

序言

教育部「112 學年度大專畢業生畢業滿 1 年流向問卷調查」的主要目的是協助本校了解 112 學年度畢業生在畢業滿 1 年就業的情形，並探討大學生在校時之經驗與畢業後生涯發展之關係，以期提供未來改進大學教育，培育社會所需人才的一些依據。調查時間自 114 年 6 月 1 日起至 114 年 9 月 30 日止。

由於各系所的努力，本校順利完成教育部「112 學年度大專畢業生畢業滿 1 年流向問卷調查」。我們將資料做統計分析，並將結果製作成冊，送至各學院、系所留存。統計結果亦可作為各系所課程改善及評鑑資料之參考，用以輔助說明畢業生之流向追蹤。

注意事項：

1. 此分析報告是依教育部的畢業生流向調查所統計分析而得，我們挑選了一些題目深入探討。
2. 此次統計中，若填答者之問卷超過二分之一以上未填答，則視為無效問卷。此外，僅以有效問卷進行統計分析，無效問卷不列入統計。
3. 在統計結果中，無需填答即指填答者不須回答此題目，例如：無工作者，就不須回答每月工作收入為多少、花多久時間找到這份工作等。
4. 各系(所)除了觀看畢業生流向分析報告數據外亦可搭配「畢業生流向題目與答項」來對照，例如：第三部分對母校整體評價，選項有非常滿意、滿意、不滿意、非常不滿意，若貴系(所)畢業生無人填答「非常不滿意」，分析結果將不會有「非常不滿意」數據，故搭配題組與題目更能了解此分析報告之全貌，有助於各系(所)課程改善及評鑑資料之參考。
5. 在問卷中，並非全部皆為單選題，亦有幾題複選題，例如：學校學習經驗對於現在工作有所幫助，您認為最大的幫助為何？此複選題將以單一答項表示，呈現樣態為「選擇」、「未選」及「無需填答」，建議搭配「畢業生流向題目與答項」來觀看。

學生事務處	陳朝政	學務長
職涯發展組	汪硯雲	組長
資料彙整	郭力嘉	組員
連絡電話	(07)3121101#2280	

健康科學院

目錄

【各系畢業生畢業滿 1 年問卷之統計】

各系所之填答率.....	2
大學部.....	5
碩士班.....	21
博士班.....	39
物理治療學系.....	52
職能治療學系.....	64
醫學檢驗生物技術學系.....	75
醫學影像暨放射科學系.....	86
醫務管理暨醫療資訊學系.....	96
公共衛生學系.....	107
物理治療學系碩士班.....	118
職能治療學系碩士班.....	127
醫學檢驗生物技術學系碩士班.....	138
醫學影像暨放射科學系碩士班.....	149
醫學影像暨放射科學系碩士在職專班.....	158

醫務管理暨醫療資訊學系碩士班.....	167
醫務管理暨醫療資訊學系碩士在職專班.....	178
公共衛生學系碩士班.....	187
人工智慧健康產業應用碩士學位學程.....	198
醫學檢驗生物技術學系博士班.....	205
公共衛生學系博士班.....	212
畢業生流向題目與答項.....	223

各系畢業生畢業滿 1 年問卷之統計

各系畢業生畢業滿 1 年問卷之填答率~大學部

系所	畢業人數	完成填答人數	填答率
公共衛生學系	39	39	100%
醫學影像暨放射科學系	34	34	100%
口腔衛生學系	25	25	100%
生命科學院學士班	4	4	100%
香粧品學系	46	45	98%
藥學系	92	89	97%
護理學系	64	62	97%
運動醫學系	39	37	95%
牙醫學系	89	84	94%
醫務管理暨醫療資訊學系	49	46	94%
醫學系	137	128	93%
學士後醫學系	61	57	93%
生物醫學暨環境生物學系	41	38	93%
醫學檢驗生物技術學系	28	26	93%
醫藥暨應用化學系	81	69	85%
物理治療學系	41	35	85%
生物科技學系	35	29	83%
呼吸治療學系	38	31	82%
心理學系	51	41	80%
醫學社會學與社會工作學系	46	36	78%
職能治療學系	40	31	78%
總計	1080	986	91%

各系畢業生畢業滿 1 年問卷之填答率~碩士班

系所	畢業人數	完成填答人數	填答率
護理學系碩士班	27	27	100%
醫務管理暨醫療資訊學系碩士在職專班	20	20	100%
臨床醫學研究所	14	14	100%
公共衛生學系碩士班	13	13	100%
醫務管理暨醫療資訊學系碩士班	12	12	100%
醫學影像暨放射科學系碩士在職專班	11	11	100%
醫學社會學與社會工作學系碩士班	10	10	100%
醫學檢驗生物技術學系碩士班	10	10	100%
藥學系碩士在職專班	9	9	100%
高齡長期照護碩士學位學程	9	9	100%
醫藥暨應用化學系碩士班	8	8	100%
天然藥物研究所碩士班	7	7	100%
職能治療學系碩士班	6	6	100%
物理治療學系碩士班	5	5	100%
醫學影像暨放射科學系碩士班	4	4	100%
口腔衛生學系碩士在職專班	4	4	100%
生物科技學系碩士班	4	4	100%
牙醫學系碩士在職專班	3	3	100%
口腔衛生學系碩士班	2	2	100%
醫藥化學暨生物科技碩士班	2	2	100%
心理學系碩士班	31	29	94%
香粧品學系碩士班	11	10	91%
運動醫學系碩士在職專班	10	9	90%
運動醫學系碩士班	10	9	90%
藥學系碩士班	17	15	88%
性別研究所碩士班	6	5	83%
醫學研究所碩士班	28	21	75%
藥學系臨床藥學碩士班	14	10	71%
生物醫學暨環境生物學系碩士班	3	2	67%
熱帶醫學碩士學位學程	6	4	67%
牙醫學系碩士班	5	3	60%
人工智慧健康產業應用碩士學位學程	2	1	50%
總計	323	296	92%

各系畢業生畢業滿 1 年問卷之填答率~博士班

系所	畢業人數	完成填答人數	填答率
天然藥物研究所博士班	8	8	100%
護理學系博士班	7	7	100%
醫藥暨應用化學系博士班	6	6	100%
牙醫學系博士班	4	4	100%
公共衛生學系博士班	4	4	100%
臨床醫學研究所博士班	3	3	100%
藥學系博士班	3	3	100%
醫學檢驗生物技術學系博士班	1	1	100%
生命科學博士學位學程	1	1	100%
環境職業醫學博士學位學程	1	1	100%
醫學研究所博士班	9	8	89%
總計	47	45	96%

各系畢業生畢業滿 1 年問卷之統計~大學部

回收問卷： 986份

有效問卷： 986份

無效問卷： 0份

一、請問您的就業狀況？

科系 (大學部)	工作中*	尋找 工作中	升學	服兵役*	準備考試	待業	暫時不打算找 任何工作*	總和
	N(%)	N(%)	N(%)	N(%)	N(%)	N(%)	N(%)	N(%)
醫學系	108(84.4)	0(0.0)	0(0.0)	6(4.7)	11(8.6)	3(2.3)	0(0.0)	128(100.0)
學士後醫學系	54(94.7)	0(0.0)	0(0.0)	0(0.0)	2(3.5)	1(1.8)	0(0.0)	57(100.0)
運動醫學系	19(51.4)	2(5.4)	8(21.6)	0(0.0)	4(10.8)	3(8.1)	1(2.7)	37(100.0)
呼吸治療學系	22(71.0)	1(3.2)	1(3.2)	1(3.2)	4(12.9)	2(6.5)	0(0.0)	31(100.0)
牙醫學系	79(94.0)	0(0.0)	1(1.2)	1(1.2)	2(2.4)	1(1.2)	0(0.0)	84(100.0)
口腔衛生學系	15(60.0)	2(8.0)	7(28.0)	0(0.0)	0(0.0)	0(0.0)	1(4.0)	25(100.0)
藥學系	42(47.2)	0(0.0)	25(28.1)	1(1.1)	14(15.7)	7(7.9)	0(0.0)	89(100.0)
香粧品學系	18(40.0)	2(4.4)	22(48.9)	1(2.2)	2(4.4)	0(0.0)	0(0.0)	45(100.0)
護理學系	53(85.5)	0(0.0)	1(1.6)	0(0.0)	5(8.1)	0(0.0)	3(4.8)	62(100.0)
物理治療學系	21(60.0)	2(5.7)	4(11.4)	2(5.7)	2(5.7)	1(2.9)	3(8.6)	35(100.0)
職能治療學系	18(58.1)	0(0.0)	5(16.1)	0(0.0)	6(19.4)	1(3.2)	1(3.2)	31(100.0)
醫學檢驗生物技術學系	4(15.4)	0(0.0)	17(65.4)	0(0.0)	3(11.5)	0(0.0)	2(7.7)	26(100.0)
醫學影像暨放射科學系	15(44.1)	0(0.0)	6(17.6)	2(5.9)	8(23.5)	3(8.8)	0(0.0)	34(100.0)
醫務管理暨醫療資訊學系	18(39.1)	0(0.0)	18(39.1)	2(4.3)	2(4.3)	6(13.0)	0(0.0)	46(100.0)
公共衛生學系	9(23.1)	0(0.0)	22(56.4)	1(2.6)	4(10.3)	3(7.7)	0(0.0)	39(100.0)
醫藥暨應用化學系	6(8.7)	1(1.4)	58(84.1)	2(2.9)	2(2.9)	0(0.0)	0(0.0)	69(100.0)
生物科技學系	5(17.2)	0(0.0)	15(51.7)	0(0.0)	7(24.1)	2(6.9)	0(0.0)	29(100.0)
生物醫學暨環境生物學系	4(10.5)	0(0.0)	22(57.9)	0(0.0)	7(18.4)	4(10.5)	1(2.6)	38(100.0)
生命科學院學士班	1(25.0)	0(0.0)	3(75.0)	0(0.0)	0(0.0)	0(0.0)	0(0.0)	4(100.0)
醫學社會學與社會工作學系	22(61.1)	1(2.8)	7(19.4)	0(0.0)	3(8.3)	2(5.6)	1(2.8)	36(100.0)
心理學系	9(22.0)	1(2.4)	17(41.5)	1(2.4)	9(22.0)	3(7.3)	1(2.4)	41(100.0)
總和	542(55.0)	12(1.2)	259(26.3)	20(2.0)	97(9.8)	42(4.3)	14(1.4)	986(100.0)

註：1.N(%)=該選項人數(該選項人數／填卷填答人數)

2.因填答之答項太長以*代替，實際答項為工作中(含職業軍人)、尋找工作、升學、服兵役(含等待服役中)、準備考試、待業、暫時不打算找任何工作(含家管/料理家務者)。

二、請問您目前平均每月工作總收入為多少？(台幣)

科系	約 3 萬元 以下	約 3 萬 ~5 萬元	約 5 萬 ~10 萬元	約 10 萬 ~20 萬元	約 20 萬元 以上	無需填答	總和
(大學部)	N(%)	N(%)	N(%)	N(%)	N(%)	N(%)	N(%)
醫學系	1(0.8)	0(0.0)	104(81.3)	3(2.3)	0(0.0)	20(15.6)	128(100.0)
學士後醫學系	1(1.8)	0(0.0)	41(71.9)	11((19.3)	1(1.8)	3(5.3)	57(100.0)
運動醫學系	7(18.9)	10(27.0)	1(2.7)	1(2.7)	0(0.0)	18(48.6)	37(100.0)
呼吸治療學系	3(9.7)	17(54.8)	2(6.5)	0(0.0)	0(0.0)	9(29.0)	31(100.0)
牙醫學系	2(2.4)	14(16.7)	50(59.5)	13(15.5)	0(0.0)	5(6.0)	84(100.0)
口腔衛生學系	7(28.0)	7(28.0)	1(4.0)	0(0.0)	0(0.0)	10(40.0)	25(100.0)
藥學系	0(0.0)	7(7.9)	35(39.3)	0(0.0)	0(0.0)	47(52.8)	89(100.0)
化粧品學系	4(8.9)	12(26.7)	2(4.4)	0(0.0)	0(0.0)	27(60.0)	45(100.0)
護理學系	1(1.6)	45(72.6)	7(11.3)	0(0.0)	0(0.0)	9(14.5)	62(100.0)
物理治療學系	1(2.9)	12(34.3)	8(22.9)	0(0.0)	0(0.0)	14(40.0)	35(100.0)
職能治療學系	0(0.0)	17(54.8)	1(3.2)	0(0.0)	0(0.0)	13(41.9)	31(100.0)
醫學檢驗生物技術學系	0(0.0)	3(11.5)	1(3.8)	0(0.0)	0(0.0)	22(84.6)	26(100.0)
醫學影像暨放射科學系	1(2.9)	10(29.4)	1(2.9)	0(0.0)	0(0.0)	22(64.7)	34(100.0)
醫務管理暨醫療資訊學系	6(13.0)	12(26.1)	0(0.0)	0(0.0)	0(0.0)	28(60.9)	46(100.0)
公共衛生學系	2(5.1)	7(17.9)	0(0.0)	0(0.0)	0(0.0)	30(76.9)	39(100.0)
醫藥暨應用化學系	2(2.9)	4(5.8)	0(0.0)	0(0.0)	0(0.0)	63(91.3)	69(100.0)
生物科技學系	2(6.9)	3(10.3)	0(0.0)	0(0.0)	0(0.0)	24(82.8)	29(100.0)
生物醫學暨環境生物學系	0(0.0)	2(5.3)	1(2.6)	0(0.0)	1(2.6)	34(89.5)	38(100.0)
生命科學院學士班	0(0.0)	1(25.0)	0(0.0)	0(0.0)	0(0.0)	3(75.0)	4(100.0)
醫學社會學與社會工作學系	2(5.6)	19(52.8)	1(2.8)	0(0.0)	0(0.0)	14(38.9)	36(100.0)
心理學系	1(2.4)	8(19.5)	0(0.0)	0(0.0)	0(0.0)	32(78.0)	41(100.0)
總和	43(4.4)	210(21.3)	256(26.0)	28(2.8)	2(0.2)	447(45.3)	986(100.0)

註：1.N(%)=該選項人數(該選項人數／填卷填答人數)

2.若無工作者則無需填答此題，故列為無需填答。

三、請問您畢業或退伍後，大約花多久時間，找到第一份工作？

科系	約 1 個 月內	約 1~2 個 月內	約 2~3 個 月內	約 3~4 個 月內	約 4~6 個 月內	約 6 個 月以上	畢業前 已有專 職工作	無需 填答	總和
(大學部)	N(%)	N(%)	N(%)	N(%)	N(%)	N(%)	N(%)	N(%)	N(%)
醫學系	76(59.4)	7(5.5)	2(1.6)	0(0.0)	2(1.6)	4(3.1)	17(13.3)	20(15.6)	128(100.0)
學士後醫學系	44(77.2)	3(5.3)	0(0.0)	0(0.0)	0(0.0)	0(0.0)	7(12.3)	3(5.3)	57(100.0)
運動醫學系	5(13.5)	6(16.2)	1(2.7)	1(2.7)	1(2.7)	2(5.4)	3(8.1)	18(48.6)	37(100.0)
呼吸治療學系	7(22.6)	6(19.4)	5(16.1)	2(6.5)	2(6.5)	0(0.0)	0(0.0)	9(29.0)	31(100.0)
牙醫學系	58(69.0)	5(6.0)	4(4.8)	2(2.4)	1(1.2)	3(3.6)	6(7.1)	5(6.0)	84(100.0)
口腔衛生學系	8(32.0)	2(8.0)	4(16.0)	0(0.0)	0(0.0)	0(0.0)	1(4.0)	10(40.0)	25(100.0)
藥學系	19(21.3)	14(15.7)	3(3.4)	2(2.2)	2(2.2)	1(1.1)	1(1.1)	47(52.8)	89(100.0)
香粧品學系	9(20.0)	3(6.7)	2(4.4)	2(4.4)	0(0.0)	1(2.2)	1(2.2)	27(60.0)	45(100.0)
護理學系	22(35.5)	7(11.3)	3(4.8)	4(6.5)	3(4.8)	4(6.5)	10(16.1)	9(14.5)	62(100.0)
物理治療學系	13(37.1)	2(5.7)	2(5.7)	1(2.9)	2(5.7)	1(2.9)	0(0.0)	14(40.0)	35(100.0)
職能治療學系	7(22.6)	4(12.9)	2(6.5)	1(3.2)	3(9.7)	1(3.2)	0(0.0)	13(41.9)	31(100.0)
醫學檢驗生物技術學系	2(7.7)	0(0.0)	0(0.0)	0(0.0)	1(3.8)	1(3.8)	0(0.0)	22(84.6)	26(100.0)
醫學影像暨放射科學系	3(8.8)	1(2.9)	1(2.9)	0(0.0)	3(8.8)	4(11.8)	0(0.0)	22(64.7)	34(100.0)
醫務管理暨醫療資訊學系	9(19.6)	4(8.7)	0(0.0)	1(2.2)	1(2.2)	1(2.2)	2(4.3)	28(60.9)	46(100.0)
公共衛生學系	6(15.4)	0(0.0)	2(5.1)	0(0.0)	0(0.0)	0(0.0)	1(2.6)	30(76.9)	39(100.0)
醫藥暨應用化學系	1(1.4)	2(2.9)	2(2.9)	1(1.4)	0(0.0)	0(0.0)	0(0.0)	63(91.3)	69(100.0)
生物科技學系	2(6.9)	2(6.9)	0(0.0)	0(0.0)	1(3.4)	0(0.0)	0(0.0)	24(82.8)	29(100.0)
生物醫學暨環境生物學系	1(2.6)	3(7.9)	0(0.0)	0(0.0)	0(0.0)	0(0.0)	0(0.0)	34(89.5)	38(100.0)
生命科學院學士班	0(0.0)	0(0.0)	1(25.0)	0(0.0)	0(0.0)	0(0.0)	0(0.0)	3(75.0)	4(100.0)
醫學社會學與社會工作學系	11(30.6)	3(8.3)	0(0.0)	1(2.8)	2(5.6)	3(8.3)	2(5.6)	14(38.9)	36(100.0)
心理學系	4(9.8)	3(7.3)	1(2.4)	0(0.0)	0(0.0)	1(2.4)	0(0.0)	32(78.0)	41(100.0)
總和	307(31.1)	77(7.8)	35(3.5)	18(1.8)	24(2.4)	27(2.7)	51(5.2)	447(45.3)	986(100.0)

註：1.N(%)=該選項人數(該選項人數／填卷填答人數)

2.若無工作者則無需填答此題，故列為無需填答。

四、您目前的工作內容與原就讀系、所、學位學程之專業訓練課程，其相符程度為何？

科系	非常符合	符合	普通	不符合	非常不符合	無需填答	總和
(大學部)	N(%)	N(%)	N(%)	N(%)	N(%)	N(%)	N(%)
醫學系	58(45.3)	42(32.8)	8(6.3)	0(0.0)	0(0.0)	20(15.6)	128(100.0)
學士後醫學系	30(52.6)	22(38.6)	2(3.5)	0(0.0)	0(0.0)	3(5.3)	57(100.0)
運動醫學系	8(21.6)	6(16.2)	3(8.1)	2(5.4)	0(0.0)	18(48.6)	37(100.0)
呼吸治療學系	8(25.8)	9(29.0)	2(6.5)	2(6.5)	1(3.2)	9(29.0)	31(100.0)
牙醫學系	43(51.2)	29(34.5)	7(8.3)	0(0.0)	0(0.0)	5(6.0)	84(100.0)
口腔衛生學系	4(16.0)	7(28.0)	3(12.0)	0(0.0)	1(4.0)	10(40.0)	25(100.0)
藥學系	19(21.3)	19(21.3)	4(4.5)	0(0.0)	0(0.0)	47(52.8)	89(100.0)
香粧品學系	4(8.9)	4(8.9)	7(15.6)	1(2.2)	2(4.4)	27(60.0)	45(100.0)
護理學系	20(32.3)	19(30.6)	9(14.5)	2(3.2)	3(4.8)	9(14.5)	62(100.0)
物理治療學系	11(31.4)	5(14.3)	4(11.4)	0(0.0)	1(2.9)	14(40.0)	35(100.0)
職能治療學系	13(41.9)	3(9.7)	2(6.5)	0(0.0)	0(0.0)	13(41.9)	31(100.0)
醫學檢驗生物技術學系	2(7.7)	1(3.8)	0(0.0)	0(0.0)	1(3.8)	22(84.6)	26(100.0)
醫學影像暨放射科學系	9(26.5)	0(0.0)	3(8.8)	0(0.0)	0(0.0)	22(64.7)	34(100.0)
醫務管理暨醫療資訊學系	4(8.7)	7(15.2)	6(13.0)	1(2.2)	0(0.0)	28(60.9)	46(100.0)
公共衛生學系	3(7.7)	2(5.1)	1(2.6)	2(5.1)	1(2.6)	30(76.9)	39(100.0)
醫藥暨應用化學系	3(4.3)	0(0.0)	2(2.9)	1(1.4)	0(0.0)	63(91.3)	69(100.0)
生物科技學系	0(0.0)	1(3.4)	1(3.4)	3(10.3)	0(0.0)	24(82.8)	29(100.0)
生物醫學暨環境生物學系	0(0.0)	1(2.6)	1(2.6)	1(2.6)	1(2.6)	34(89.5)	38(100.0)
生命科學院學士班	0(0.0)	0(0.0)	0(0.0)	1(25.0)	0(0.0)	3(75.0)	4(100.0)
醫學社會學與社會工作學系	11(30.6)	7(19.4)	3(8.3)	0(0.0)	1(2.8)	14(38.9)	36(100.0)
心理學系	1(2.4)	4(9.8)	4(9.8)	0(0.0)	0(0.0)	32(78.0)	41(100.0)
總和	251(25.5)	188(19.1)	72(7.3)	16(1.6)	12(1.2)	447(45.3)	986(100.0)

註：1.N(%)=該選項人數(該選項人數／填卷填答人數)

2.若無工作者則無需填答此題，故列為無需填答。

五、針對您原就讀系(所)提供的專業課程訓練，有助於您現在的工作？

科系	非常有幫助	有幫助	沒有幫助	非常沒有幫助	無需填答	總和
(大學部)	N(%)	N(%)	N(%)	N(%)	N(%)	N(%)
醫學系	47(36.7)	59(46.1)	2(1.6)	0(0.0)	20(15.6)	128(100.0)
學士後醫學系	29(50.9)	25(43.9)	0(0.0)	0(0.0)	3(5.3)	57(100.0)
運動醫學系	8(21.6)	9(24.3)	2(5.4)	0(0.0)	18(48.6)	37(100.0)
呼吸治療學系	5(16.1)	14(45.2)	2(6.5)	1(3.2)	9(29.0)	31(100.0)
牙醫學系	36(42.9)	42(50.0)	1(1.2)	0(0.0)	5(6.0)	84(100.0)
口腔衛生學系	3(12.0)	11(44.0)	1(4.0)	0(0.0)	10(40.0)	25(100.0)
藥學系	16(18.0)	26(29.2)	0(0.0)	0(0.0)	47(52.8)	89(100.0)
香粧品學系	4(8.9)	11(24.4)	2(4.4)	1(2.2)	27(60.0)	45(100.0)
護理學系	15(24.2)	33(53.2)	4(6.5)	1(1.6)	9(14.5)	62(100.0)
物理治療學系	7(20.0)	14(40.0)	0(0.0)	0(0.0)	14(40.0)	35(100.0)
職能治療學系	8(25.8)	10(32.3)	0(0.0)	0(0.0)	13(41.9)	31(100.0)
醫學檢驗生物技術學系	0(0.0)	3(11.5)	0(0.0)	1(3.8)	22(84.6)	26(100.0)
醫學影像暨放射科學系	12(35.3)	0(0.0)	0(0.0)	0(0.0)	22(64.7)	34(100.0)
醫務管理暨醫療資訊學系	4(8.7)	11(23.9)	3(6.5)	0(0.0)	28(60.9)	46(100.0)
公共衛生學系	1(2.6)	7(17.9)	1(2.6)	0(0.0)	30(76.9)	39(100.0)
醫藥暨應用化學系	5(7.2)	0(0.0)	1(1.4)	0(0.0)	63(91.3)	69(100.0)
生物科技學系	0(0.0)	3(10.3)	2(6.9)	0(0.0)	24(82.8)	29(100.0)
生物醫學暨環境生物學系	1(2.6)	2(5.3)	0(0.0)	1(2.6)	34(89.5)	38(100.0)
生命科學院學士班	0(0.0)	0(0.0)	1(25.0)	0(0.0)	3(75.0)	4(100.0)
醫學社會學與社會工作學系	9(25.0)	13(36.1)	0(0.0)	0(0.0)	14(38.9)	36(100.0)
心理學系	1(2.4)	8(19.5)	0(0.0)	0(0.0)	32(78.0)	41(100.0)
總和	211(21.4)	301(30.5)	22(2.2)	5(0.5)	447(45.3)	986(100.0)

註：1.N(%)=該選項人數(該選項人數／填卷填答人數)

2.若無工作者則無需填答此題，故列為無需填答。

六、在母校所學之專業課程

科系	非常滿意	滿意	不滿意	非常不滿意	總和
(大學部)	N(%)	N(%)	N(%)	N(%)	N(%)
醫學系	42(32.8)	85(66.4)	1(0.8)	0(0.0)	128(100.0)
學士後醫學系	26(45.6)	31(54.4)	0(0.0)	0(0.0)	57(100.0)
運動醫學系	14(37.8)	22(59.5)	1(2.7)	0(0.0)	37(100.0)
呼吸治療學系	10(32.3)	20(64.5)	1(3.2)	0(0.0)	31(100.0)
牙醫學系	27(32.1)	54(64.3)	3(3.6)	0(0.0)	84(100.0)
口腔衛生學系	7(28.0)	13(52.0)	5(20.0)	0(0.0)	25(100.0)
藥學系	22(24.7)	65(73.0)	2(2.2)	0(0.0)	89(100.0)
香粧品學系	12(26.7)	32(71.1)	1(2.2)	0(0.0)	45(100.0)
護理學系	18(29.0)	44(71.0)	0(0.0)	0(0.0)	62(100.0)
物理治療學系	9(25.7)	23(65.7)	3(8.6)	0(0.0)	35(100.0)
職能治療學系	14(45.2)	17(54.8)	0(0.0)	0(0.0)	31(100.0)
醫學檢驗生物技術學系	4(15.4)	21(80.8)	1(3.8)	0(0.0)	26(100.0)
醫學影像暨放射科學系	5(14.7)	29(85.3)	0(0.0)	0(0.0)	34(100.0)
醫務管理暨醫療資訊學系	12(26.1)	27(58.7)	6(13.0)	1(2.2)	46(100.0)
公共衛生學系	14(35.9)	22(56.4)	3(7.7)	0(0.0)	39(100.0)
醫藥暨應用化學系	12(17.4)	51(73.9)	6(8.7)	0(0.0)	69(100.0)
生物科技學系	9(31.0)	19(65.5)	1(3.4)	0(0.0)	29(100.0)
生物醫學暨環境生物學系	11(28.9)	25(65.8)	2(5.3)	0(0.0)	38(100.0)
生命科學院學士班	1(25.0)	3(75.0)	0(0.0)	0(0.0)	4(100.0)
醫學社會學與社會工作學系	14(38.9)	19(52.8)	3(8.3)	0(0.0)	36(100.0)
心理學系	15(36.6)	24(58.5)	2(4.9)	0(0.0)	41(100.0)
總和	298(30.2)	646(65.5)	41(4.2)	1(0.1)	986(100.0)

註：N(%)=該選項人數(該選項人數／填卷填答人數)

七、在母校所學之師資安排

科系 (大學部)	非常滿意 N(%)	滿意 N(%)	不滿意 N(%)	非常不滿意 N(%)	總和 N(%)
醫學系	35(27.3)	87(68.0)	6(4.7)	0(0.0)	128(100.0)
學士後醫學系	19(33.3)	37(64.9)	0(0.0)	1(1.8)	57(100.0)
運動醫學系	11(29.7)	24(64.9)	2(5.4)	0(0.0)	37(100.0)
呼吸治療學系	7(22.6)	23(74.2)	1(3.2)	0(0.0)	31(100.0)
牙醫學系	23(27.4)	55(65.5)	6(7.1)	0(0.0)	84(100.0)
口腔衛生學系	7(28.0)	15(60.0)	3(12.0)	0(0.0)	25(100.0)
藥學系	16(18.0)	71(79.8)	2(2.2)	0(0.0)	89(100.0)
香粧品學系	11(24.4)	30(66.7)	3(6.7)	1(2.2)	45(100.0)
護理學系	18(29.0)	42(67.7)	2(3.2)	0(0.0)	62(100.0)
物理治療學系	6(17.1)	21(60.0)	8(22.9)	0(0.0)	35(100.0)
職能治療學系	10(32.3)	21(67.7)	0(0.0)	0(0.0)	31(100.0)
醫學檢驗生物技術學系	6(23.1)	17(65.4)	3(11.5)	0(0.0)	26(100.0)
醫學影像暨放射科學系	5(14.7)	29(85.3)	0(0.0)	0(0.0)	34(100.0)
醫務管理暨醫療資訊學系	13(28.3)	27(58.7)	5(10.9)	1(2.2)	46(100.0)
公共衛生學系	14(35.9)	23(59.0)	2(5.1)	0(0.0)	39(100.0)
醫藥暨應用化學系	14(20.3)	48(69.6)	7(10.1)	0(0.0)	69(100.0)
生物科技學系	11(37.9)	17(58.6)	1(3.4)	0(0.0)	29(100.0)
生物醫學暨環境生物學系	8(21.1)	28(73.7)	2(5.3)	0(0.0)	38(100.0)
生命科學院學士班	3(75.0)	1(25.0)	0(0.0)	0(0.0)	4(100.0)
醫學社會學與社會工作學系	11(30.6)	20(55.6)	5(13.9)	0(0.0)	36(100.0)
心理學系	12(29.3)	25(61.0)	4(9.8)	0(0.0)	41(100.0)
總和	260(26.4)	661(67.0)	62(6.3)	3(0.3)	986(100.0)

註：N(%)=該選項人數(該選項人數／填卷填答人數)

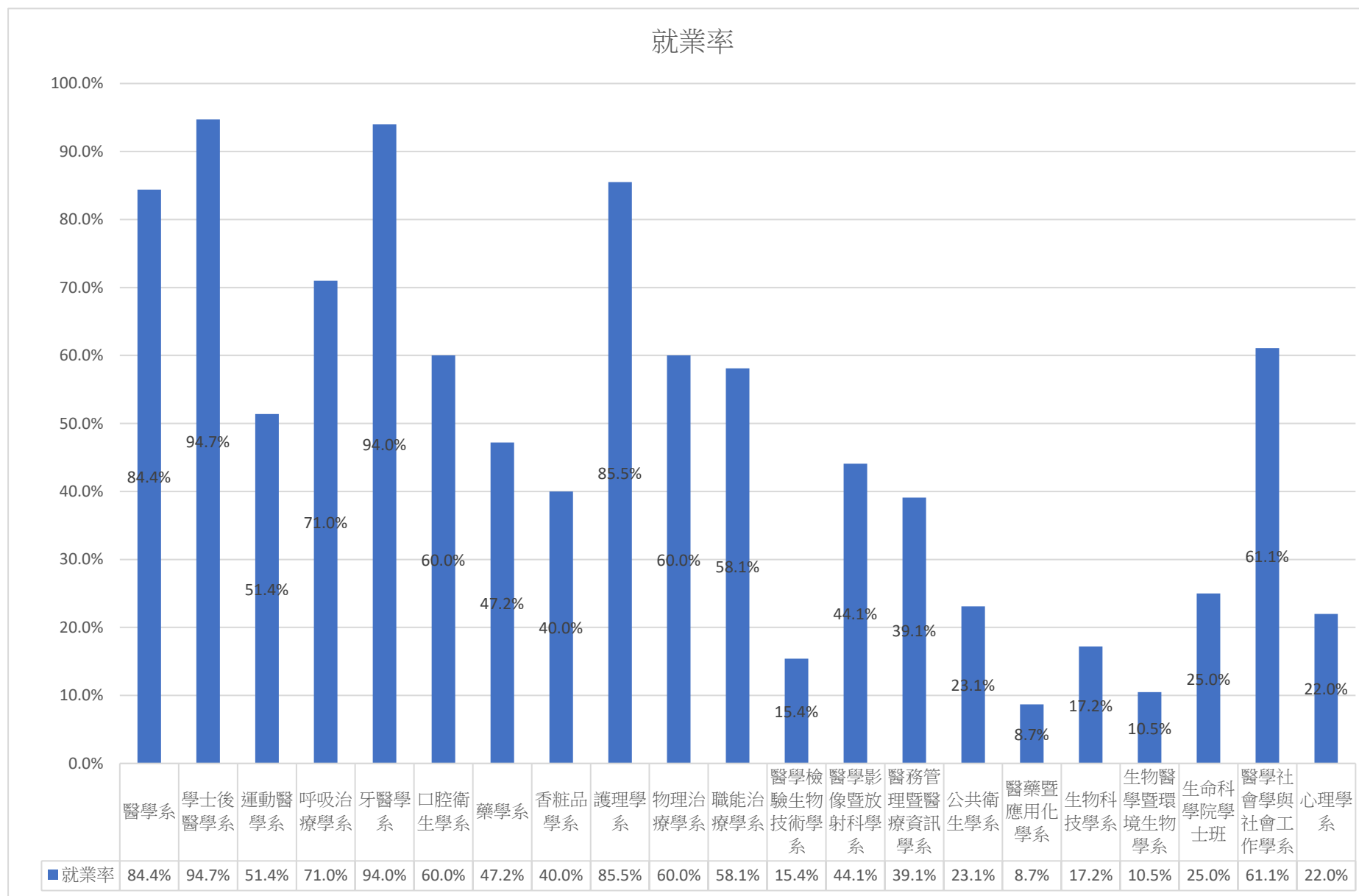
八、母校提供之教學資源

科系 (大學部)	非常滿意 N(%)	滿意 N(%)	不滿意 N(%)	非常不滿意 N(%)	總和 N(%)
醫學系	35(27.3)	90(70.3)	3(2.3)	0(0.0)	128(100.0)
學士後醫學系	25(43.9)	32(56.1)	0(0.0)	0(0.0)	57(100.0)
運動醫學系	15(40.5)	21(56.8)	1(2.7)	0(0.0)	37(100.0)
呼吸治療學系	7(22.6)	21(67.7)	3(9.7)	0(0.0)	31(100.0)
牙醫學系	22(26.2)	54(64.3)	8(9.5)	0(0.0)	84(100.0)
口腔衛生學系	6(24.0)	16(64.0)	3(12.0)	0(0.0)	25(100.0)
藥學系	20(22.5)	65(73.0)	4(4.5)	0(0.0)	89(100.0)
香粧品學系	11(24.4)	28(62.2)	5(11.1)	1(2.2)	45(100.0)
護理學系	18(29.0)	43(69.4)	1(1.6)	0(0.0)	62(100.0)
物理治療學系	5(14.3)	18(51.4)	11(31.4)	1(2.9)	35(100.0)
職能治療學系	9(29.0)	22(71.0)	0(0.0)	0(0.0)	31(100.0)
醫學檢驗生物技術學系	6(23.1)	17(65.4)	3(11.5)	0(0.0)	26(100.0)
醫學影像暨放射科學系	5(14.7)	29(85.3)	0(0.0)	0(0.0)	34(100.0)
醫務管理暨醫療資訊學系	13(28.3)	28(60.9)	4(8.7)	1(2.2)	46(100.0)
公共衛生學系	12(30.8)	23(59.0)	4(10.3)	0(0.0)	39(100.0)
醫藥暨應用化學系	9(13.0)	50(72.5)	9(13.0)	1(1.4)	69(100.0)
生物科技學系	6(20.7)	23(79.3)	0(0.0)	0(0.0)	29(100.0)
生物醫學暨環境生物學系	10(26.3)	25(65.8)	3(7.9)	0(0.0)	38(100.0)
生命科學院學士班	0(0.0)	4(100.0)	0(0.0)	0(0.0)	4(100.0)
醫學社會學與社會工作學系	12(33.3)	22(61.1)	2(5.6)	0(0.0)	36(100.0)
心理學系	6(14.6)	26(63.4)	9(22.0)	0(0.0)	41(100.0)
總和	252(25.6)	657(66.6)	73(7.4)	4(0.4)	986(100.0)

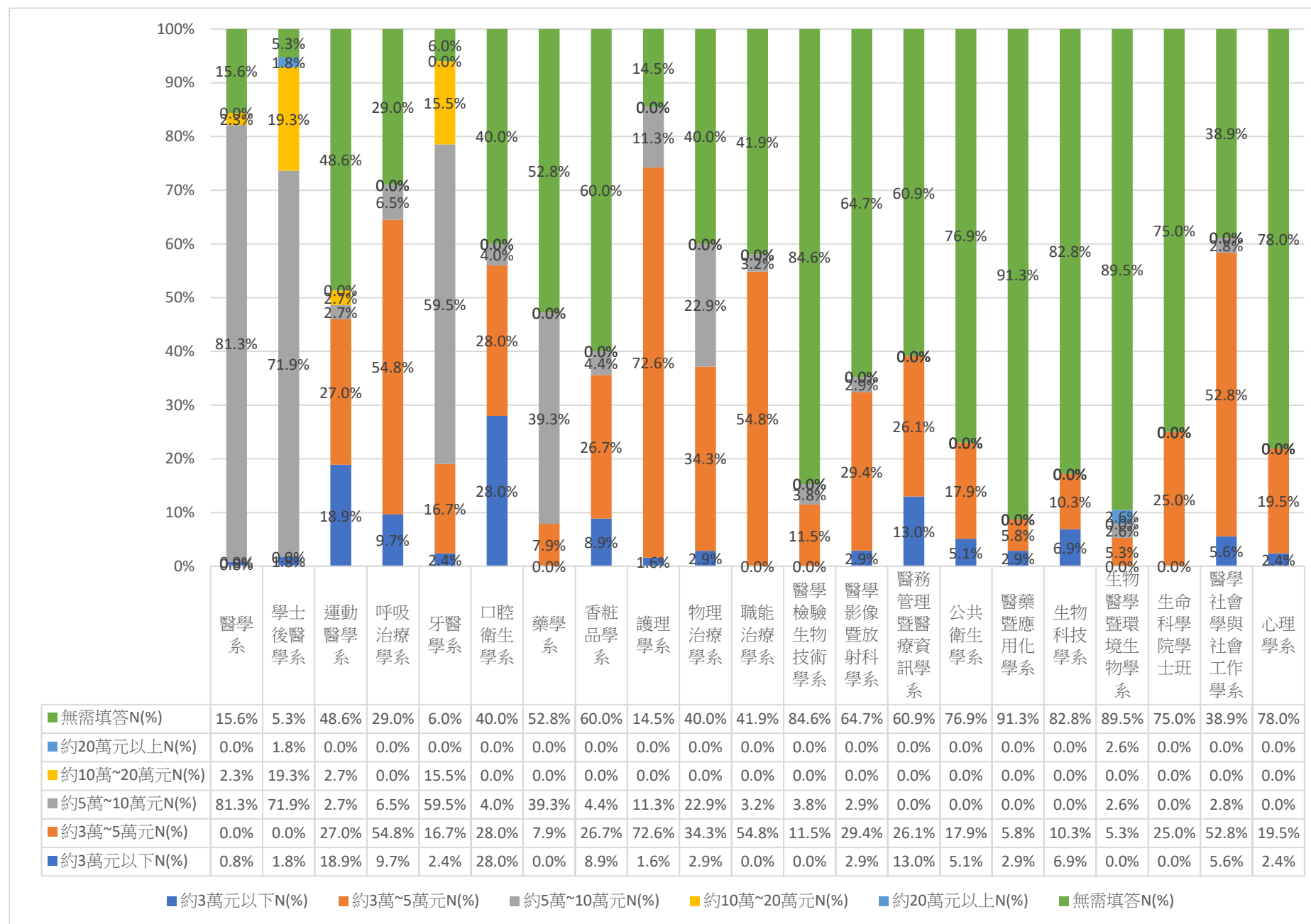
註：N(%)=該選項人數(該選項人數／填卷填答人數)

各系畢業生畢業滿 1 年問卷之統計(圖表)~大學部

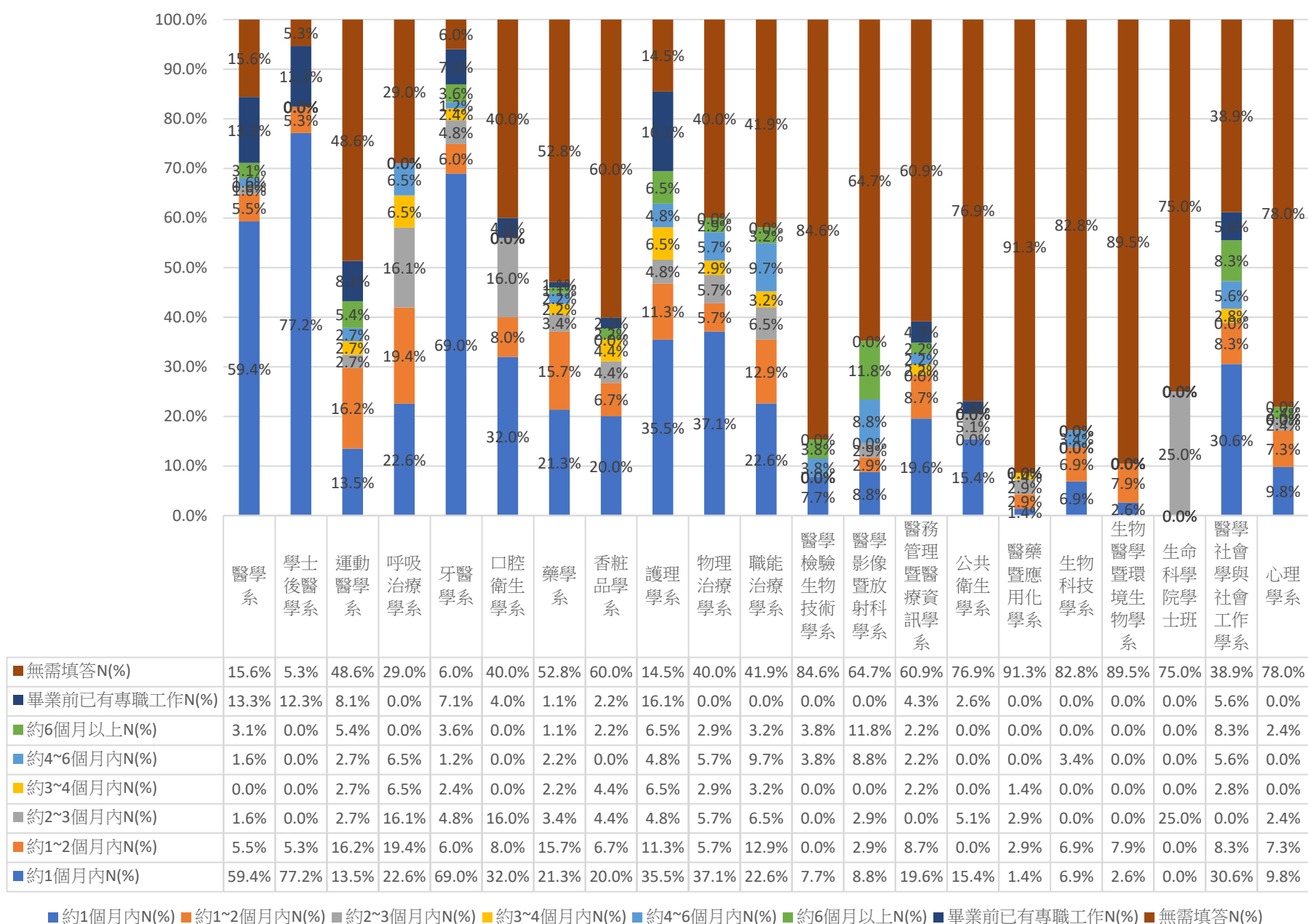
一、請問您的就業狀況？



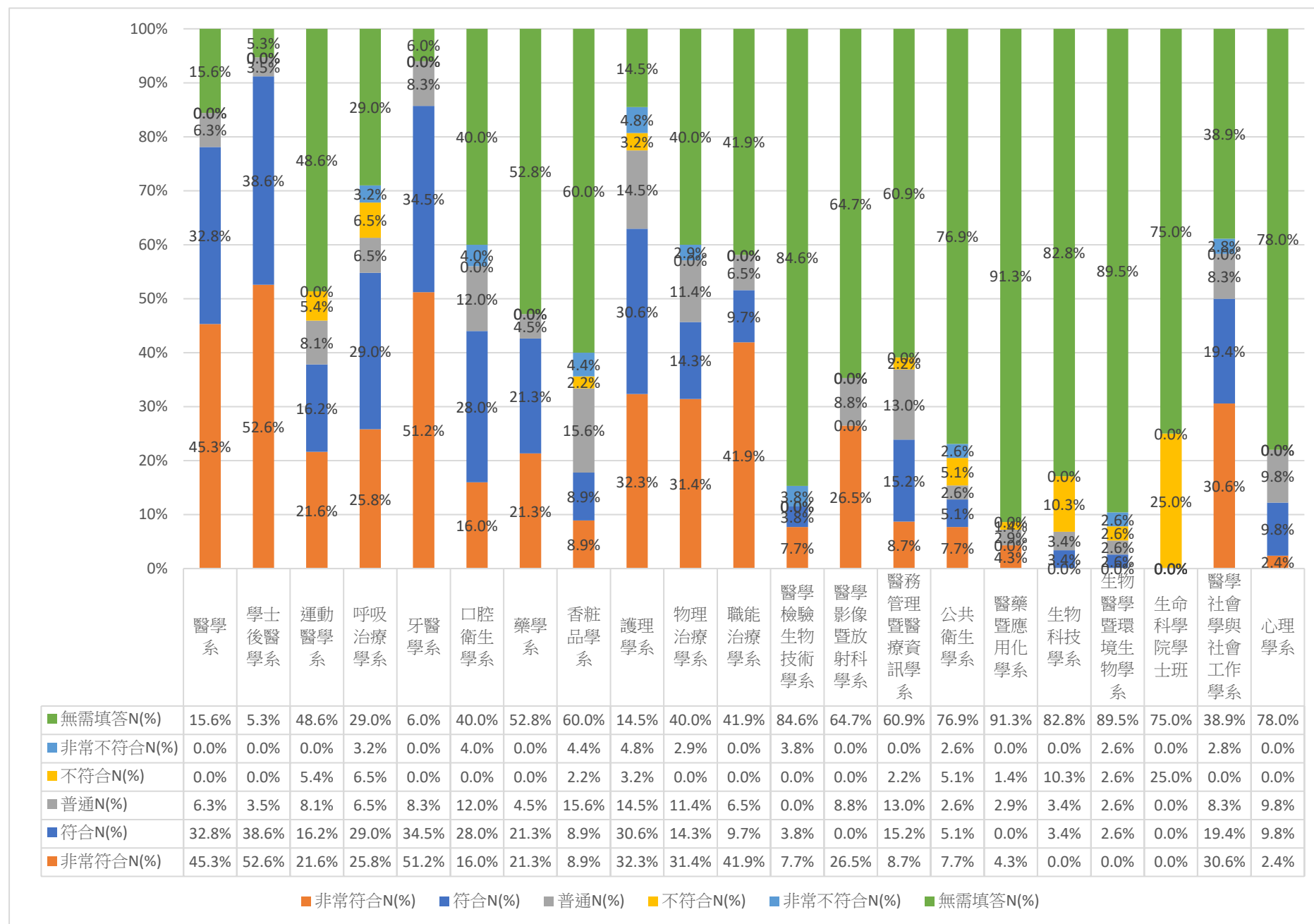
二、請問您目前平均每月工作總收入為多少？(台幣)



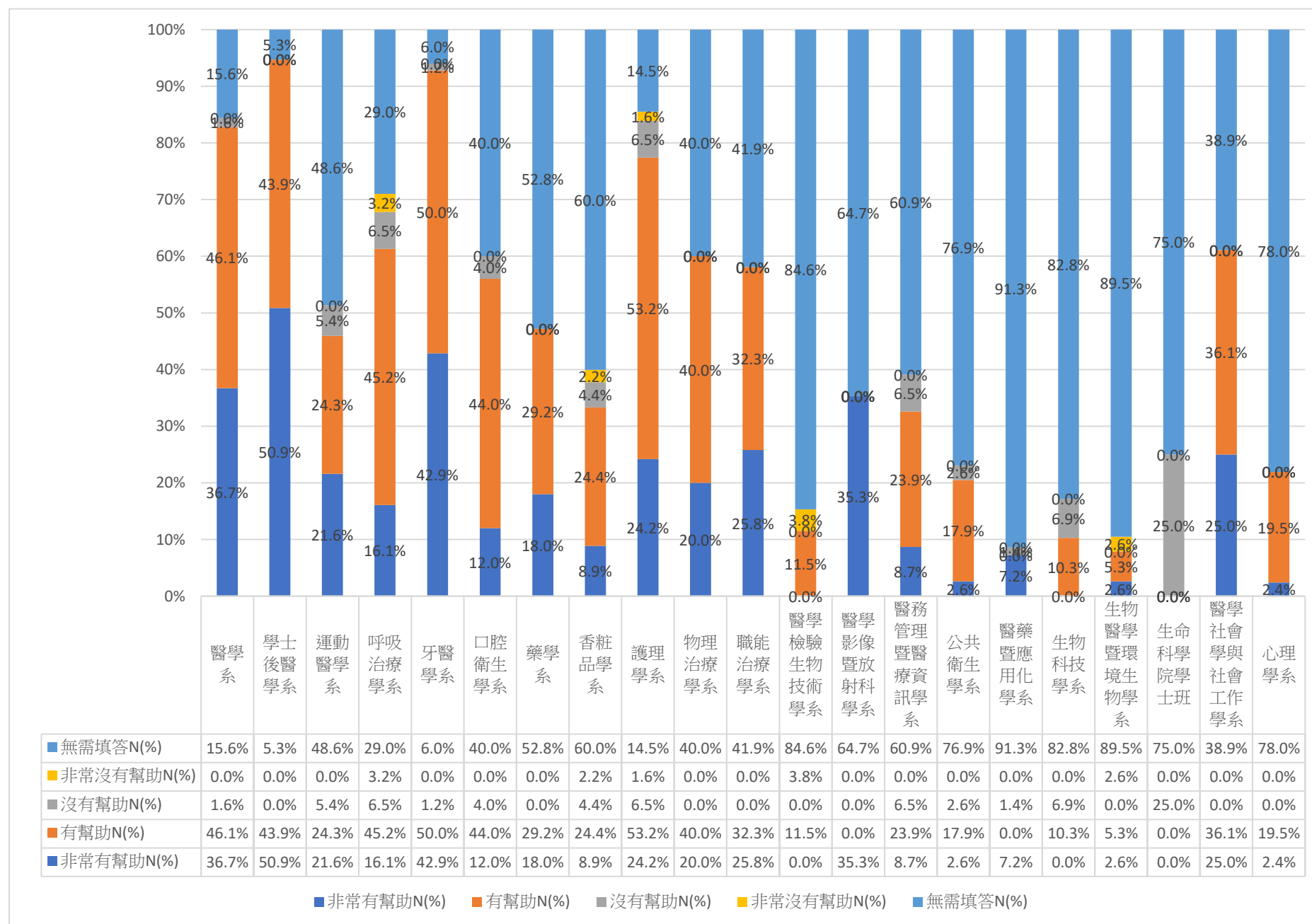
三、請問您畢業或退伍後，大約花多久時間，找到第一份工作？



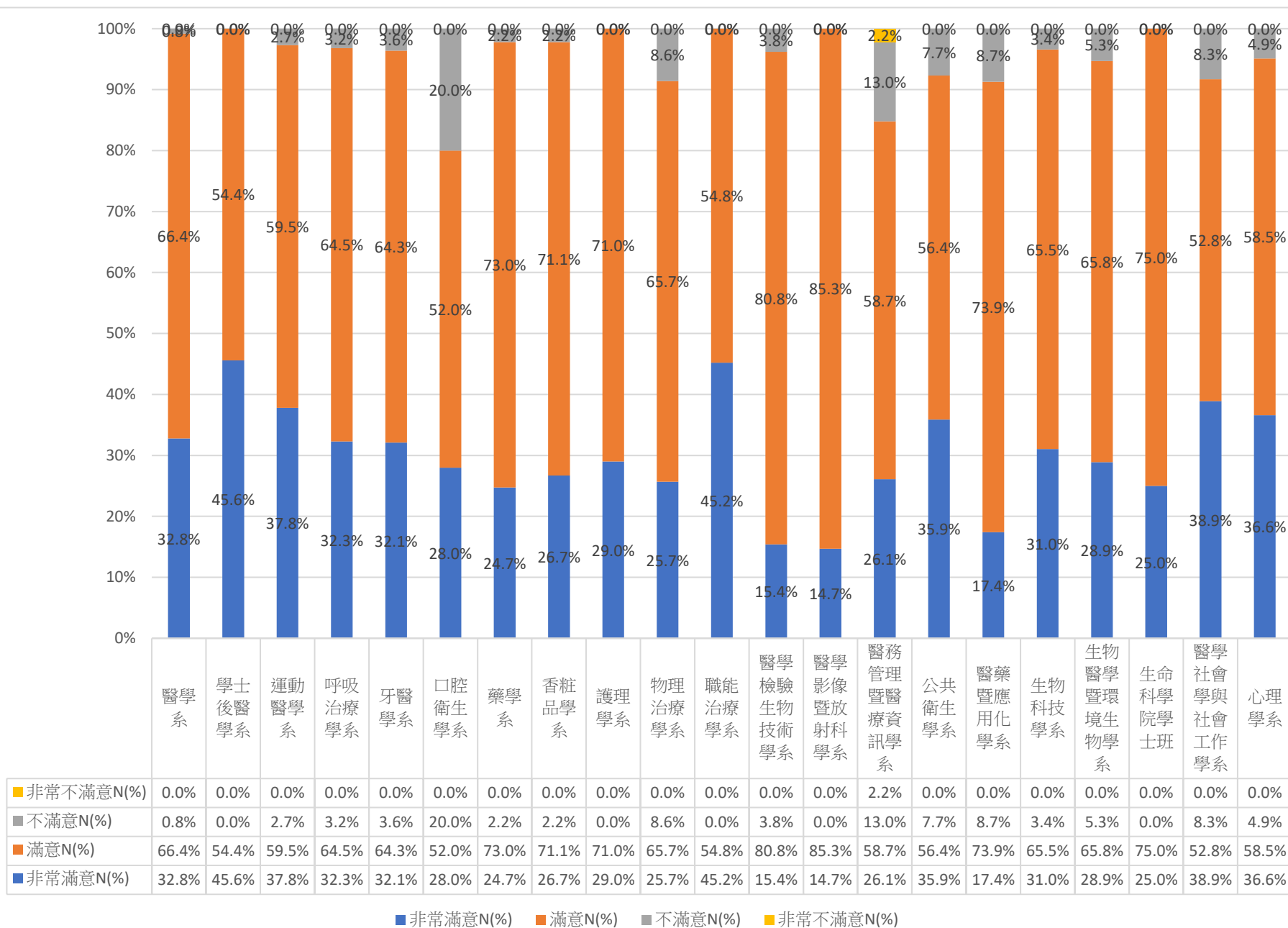
四、您目前的工作內容與原就讀系、所、學位學程之專業訓練課程，其相符程度為何？



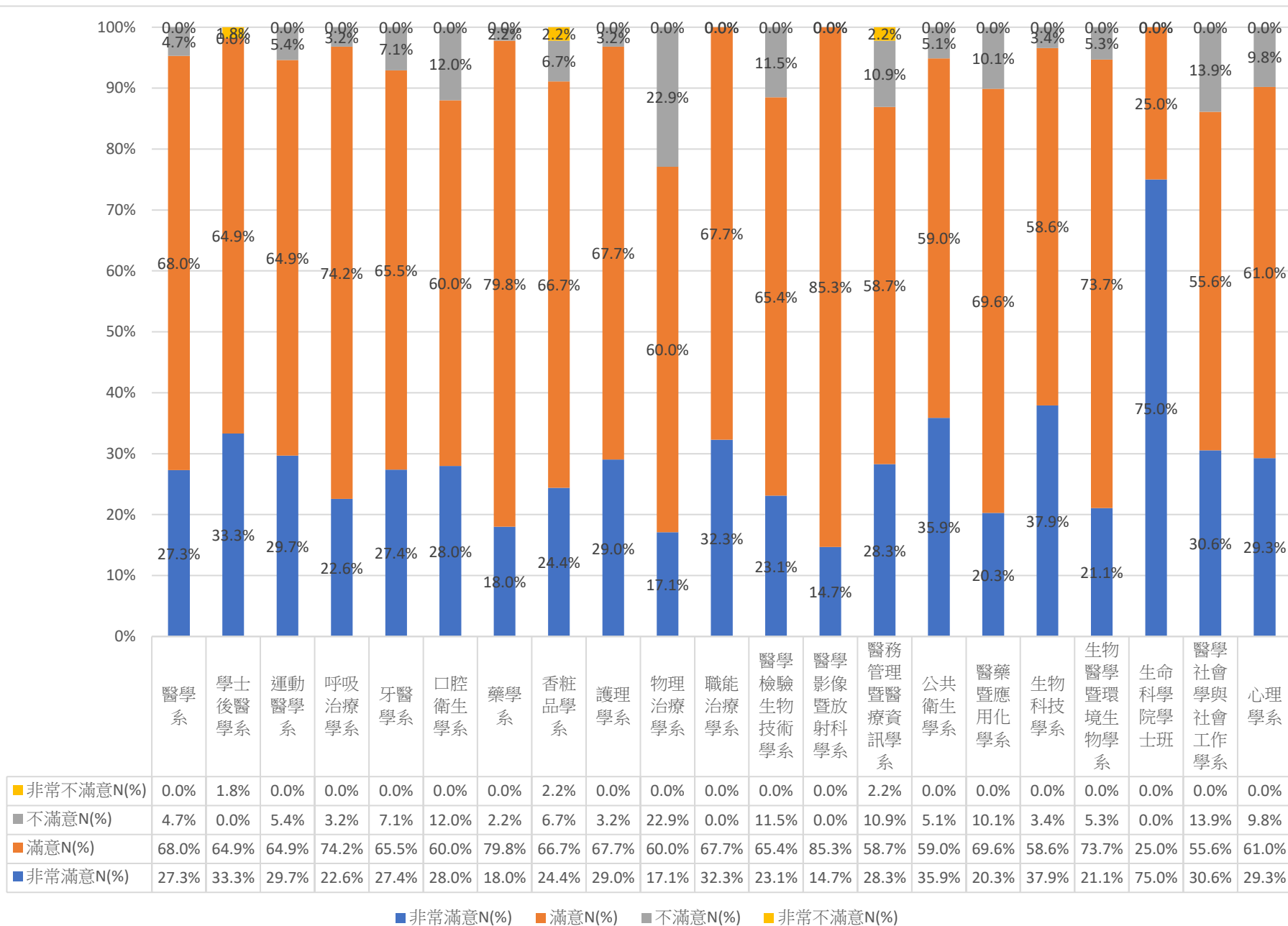
五、針對您原就讀系(所)提供的專業課程訓練，有助於您現在的工作？



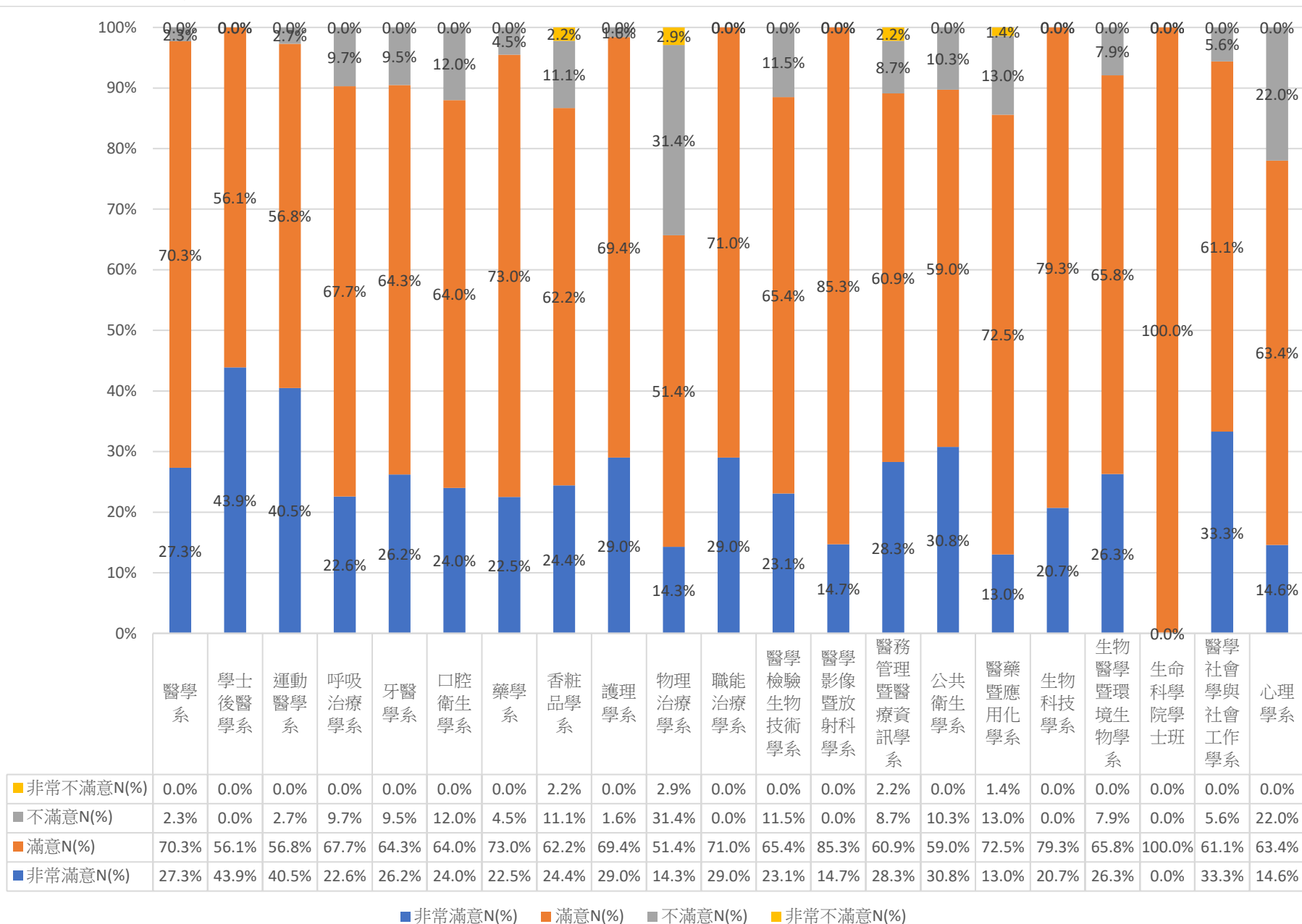
六、在母校所學之專業課程



七、在母校所學之師資安排



八、母校提供之教學資源



各系畢業生畢業滿 1 年問卷之統計~碩士班

回收問卷：296份

有效問卷：296份

無效問卷： 0份

一、請問您的就業狀況？

科系 (碩士班)	尋找		升學	服兵役*	準備		暫時不打算	
	工作中*	工作中			考試	待業	找任何工作*	總和
	N(%)	N(%)	N(%)	N(%)	N(%)	N(%)	N(%)	N(%)
醫學研究所碩士班	18(85.7)	0(0.0)	2(9.5)	0(0.0)	1(4.8)	0(0.0)	0(0.0)	21(100.0)
臨床醫學研究所	14(100.0)	0(0.0)	0(0.0)	0(0.0)	0(0.0)	0(0.0)	0(0.0)	14(100.0)
運動醫學系碩士班	8(88.9)	0(0.0)	1(11.1)	0(0.0)	0(0.0)	0(0.0)	0(0.0)	9(100.0)
運動醫學系碩士在職專班	9(100.0)	0(0.0)	0(0.0)	0(0.0)	0(0.0)	0(0.0)	0(0.0)	9(100.0)
熱帶醫學碩士學位學程	2(100.0)	0(0.0)	0(0.0)	0(0.0)	0(0.0)	0(0.0)	0(0.0)	2(100.0)
牙醫學系碩士班	3(100.0)	0(0.0)	0(0.0)	0(0.0)	0(0.0)	0(0.0)	0(0.0)	3(100.0)
牙醫學系碩士在職專班	2(66.7)	0(0.0)	0(0.0)	0(0.0)	1(33.3)	0(0.0)	0(0.0)	3(100.0)
口腔衛生學系碩士班	1(50.0)	0(0.0)	0(0.0)	0(0.0)	1(50.0)	0(0.0)	0(0.0)	2(100.0)
口腔衛生學系碩士在職專班	4(100.0)	0(0.0)	0(0.0)	0(0.0)	0(0.0)	0(0.0)	0(0.0)	4(100.0)
藥學系碩士班	13(86.7)	0(0.0)	2(13.3)	0(0.0)	0(0.0)	0(0.0)	0(0.0)	15(100.0)
藥學系碩士在職專班	9(100.0)	0(0.0)	0(0.0)	0(0.0)	0(0.0)	0(0.0)	0(0.0)	9(100.0)
藥學系臨床藥學碩士班	9(90.0)	0(0.0)	0(0.0)	0(0.0)	0(0.0)	0(0.0)	1(10.0)	10(100.0)
天然藥物研究所碩士班	5(71.4)	1(14.3)	1(14.3)	0(0.0)	0(0.0)	0(0.0)	0(0.0)	7(100.0)
香粧品學系碩士班	7(70.0)	1(10.0)	2(20.0)	0(0.0)	0(0.0)	0(0.0)	0(0.0)	10(100.0)
護理學系碩士班	24(88.9)	0(0.0)	1(3.7)	0(0.0)	1(3.7)	0(0.0)	1(3.7)	27(100.0)
高齡長期照護碩士學位學程	8(88.9)	0(0.0)	1(11.1)	0(0.0)	0(0.0)	0(0.0)	0(0.0)	9(100.0)
物理治療學系碩士班	5(100.0)	0(0.0)	0(0.0)	0(0.0)	0(0.0)	0(0.0)	0(0.0)	5(100.0)
職能治療學系碩士班	4(66.7)	0(0.0)	0(0.0)	0(0.0)	1(16.7)	1(16.7)	0(0.0)	6(100.0)
醫務管理暨醫療資訊學系碩士班	8(66.7)	1(8.3)	1(8.3)	0(0.0)	2(16.7)	0(0.0)	0(0.0)	12(100.0)
醫務管理暨醫療資訊學系碩士在職專班	20(100.0)	0(0.0)	0(0.0)	0(0.0)	0(0.0)	0(0.0)	0(0.0)	20(100.0)
醫學檢驗生物技術學系碩士班	5(50.0)	0(0.0)	4(40.0)	0(0.0)	1(10.0)	0(0.0)	0(0.0)	10(100.0)
醫學影像暨放射科學系碩士班	4(100.0)	0(0.0)	0(0.0)	0(0.0)	0(0.0)	0(0.0)	0(0.0)	4(100.0)
醫學影像暨放射科學系碩士在職專班	11(100.0)	0(0.0)	0(0.0)	0(0.0)	0(0.0)	0(0.0)	0(0.0)	11(100.0)
公共衛生學系碩士班	13(100.0)	0(0.0)	0(0.0)	0(0.0)	0(0.0)	0(0.0)	0(0.0)	13(100.0)

一、請問您的就業狀況？

科系 (碩士班)	尋找		升學	服兵役*	準備		暫時不打算		總和
	工作中*	工作中			考試	待業	找任何工作*		
	N(%)	N(%)	N(%)	N(%)	N(%)	N(%)	N(%)	N(%)	
~續上題~									
人工智慧健康產業應用碩士學位學程	1(100.0)	0(0.0)	0(0.0)	0(0.0)	0(0.0)	0(0.0)	0(0.0)	1(100.0)	
醫藥暨應用化學系碩士班	7(87.5)	0(0.0)	1(12.5)	0(0.0)	0(0.0)	0(0.0)	0(0.0)	8(100.0)	
醫藥化學暨生物科技碩士班	2(100.0)	0(0.0)	0(0.0)	0(0.0)	0(0.0)	0(0.0)	0(0.0)	2(100.0)	
生物科技學系碩士班	3(75.0)	0(0.0)	0(0.0)	0(0.0)	0(0.0)	1(25.0)	0(0.0)	4(100.0)	
生物醫學暨環境生物學系碩士班	0(0.0)	0(0.0)	2(100.0)	0(0.0)	0(0.0)	0(0.0)	0(0.0)	2(100.0)	
醫學社會學與社會工作學系碩士班	10(100.0)	0(0.0)	0(0.0)	0(0.0)	0(0.0)	0(0.0)	0(0.0)	10(100.0)	
心理學系碩士班	26(89.7)	0(0.0)	0(0.0)	1(3.4)	1(3.4)	0(0.0)	1(3.4)	29(100.0)	
性別研究所碩士班	4(80.0)	0(0.0)	0(0.0)	0(0.0)	0(0.0)	1(20.0)	0(0.0)	5(100.0)	
總和	259(87.5)	3(1.0)	18(6.1)	1(0.3)	9(3.0)	3(1.0)	3(1.0)	296(100.0)	

註：1.N(%)=該選項人數(該選項人數／填卷填答人數)

2.因填答之答項太長以*代替，實際答項為工作中(含職業軍人)、尋找工作、升學、服兵役(含等待服役中)、準備考試、待業、暫時不打算找任何工作(含家管/料理家務者)。

二、請問您目前平均每月工作總收入為多少？(台幣)

科系 (碩士班)	約 3 萬元 以下 N(%)	約 3 萬~ 5 萬元 N(%)	約 5 萬~ 10 萬元 N(%)	約 10 萬 ~20 萬元 N(%)	約 20 萬 元以上 N(%)	無需 填答 N(%)	總和 N(%)
醫學研究所碩士班	1(4.8)	9(42.9)	3(14.3)	5(23.8)	0(0.0)	3(14.3)	21(100.0)
臨床醫學研究所	1(7.1)	1(7.1)	1(7.1)	9(64.3)	2(14.3)	0(0.0)	14(100.0)
運動醫學系碩士班	0(0.0)	6(66.7)	2(22.2)	0(0.0)	0(0.0)	1(11.1)	9(100.0)
運動醫學系碩士在職專班	0(0.0)	3(33.3)	3(33.3)	1(11.1)	2(22.2)	0(0.0)	9(100.0)
熱帶醫學碩士學位學程	0(0.0)	2(100.0)	0(0.0)	0(0.0)	0(0.0)	0(0.0)	2(100.0)
牙醫學系碩士班	0(0.0)	0(0.0)	0(0.0)	2(66.7)	1(33.3)	0(0.0)	3(100.0)
牙醫學系碩士在職專班	0(0.0)	0(0.0)	1(33.3)	0(0.0)	1(33.3)	1(33.3)	3(100.0)
口腔衛生學系碩士班	0(0.0)	1(50.0)	0(0.0)	0(0.0)	0(0.0)	1(50.0)	2(100.0)
口腔衛生學系碩士在職專班	0(0.0)	3(75.0)	0(0.0)	0(0.0)	1(25.0)	0(0.0)	4(100.0)
藥學系碩士班	0(0.0)	6(40.0)	7(46.7)	0(0.0)	0(0.0)	2(13.3)	15(100.0)
藥學系碩士在職專班	0(0.0)	2(22.2)	5(55.6)	1(11.1)	1(11.1)	0(0.0)	9(100.0)
藥學系臨床藥學碩士班	0(0.0)	6(60.0)	3(30.0)	0(0.0)	0(0.0)	1(10.0)	10(100.0)
天然藥物研究所碩士班	1(14.3)	4(57.1)	0(0.0)	0(0.0)	0(0.0)	2(28.6)	7(100.0)
香粧品學系碩士班	0(0.0)	5(50.0)	1(10.0)	0(0.0)	1(10.0)	3(30.0)	10(100.0)
護理學系碩士班	1(3.7)	8(29.6)	15(55.6)	0(0.0)	0(0.0)	3(11.1)	27(100.0)
高齡長期照護碩士學位學程	1(11.1)	3(33.3)	4(44.4)	0(0.0)	0(0.0)	1(11.1)	9(100.0)
物理治療學系碩士班	0(0.0)	3(60.0)	2(40.0)	0(0.0)	0(0.0)	0(0.0)	5(100.0)
職能治療學系碩士班	0(0.0)	4(66.7)	0(0.0)	0(0.0)	0(0.0)	2(33.3)	6(100.0)
醫務管理暨醫療資訊學系碩士班	4(33.3)	3(25.0)	0(0.0)	0(0.0)	0(0.0)	5(41.7)	12(100.0)
醫務管理暨醫療資訊學系碩士在職專班	1(5.0)	10(50.0)	5(25.0)	1(5.0)	3(15.0)	0(0.0)	20(100.0)
醫學檢驗生物技術學系碩士班	0(0.0)	4(40.0)	1(10.0)	0(0.0)	0(0.0)	5(50.0)	10(100.0)
醫學影像暨放射科學系碩士班	0(0.0)	3(75.0)	1(25.0)	0(0.0)	0(0.0)	0(0.0)	4(100.0)
醫學影像暨放射科學系碩士在職專班	0(0.0)	3(27.3)	8(72.7)	0(0.0)	0(0.0)	0(0.0)	11(100.0)
公共衛生學系碩士班	0(0.0)	8(61.5)	1(7.7)	2(15.4)	2(15.4)	0(0.0)	13(100.0)
人工智慧健康產業應用碩士學位學程	0(0.0)	1(100.0)	0(0.0)	0(0.0)	0(0.0)	0(0.0)	1(100.0)
醫藥暨應用化學系碩士班	0(0.0)	5(62.5)	2(25.0)	0(0.0)	0(0.0)	1(12.5)	8(100.0)
醫藥化學暨生物科技碩士班	0(0.0)	2(100.0)	0(0.0)	0(0.0)	0(0.0)	0(0.0)	2(100.0)
生物科技學系碩士班	0(0.0)	3(75.0)	0(0.0)	0(0.0)	0(0.0)	1(25.0)	4(100.0)
生物醫學暨環境生物學系碩士班	0(0.0)	0(0.0)	0(0.0)	0(0.0)	0(0.0)	2(100.0)	2(100.0)
醫學社會學與社會工作學系碩士班	0(0.0)	9(90.0)	1(10.0)	0(0.0)	0(0.0)	0(0.0)	10(100.0)
心理學系碩士班	2(6.9)	18(62.1)	6(20.7)	0(0.0)	0(0.0)	3(10.3)	29(100.0)
性別研究所碩士班	0(0.0)	2(40.0)	2(40.0)	0(0.0)	0(0.0)	1(20.0)	5(100.0)
總和	12(4.1)	137(46.3)	74(25.0)	21(7.1)	14(4.7)	38(12.8)	296(100.0)

註：1.N(%)=該選項人數(該選項人數／填卷填答人數)

2.若無工作者則無需填答此題，故列為無需填答。

三、請問您畢業或退伍後，大約花多久時間，找到第一份工作？

科系 (碩士班)	約 1 個月內 N(%)	約 1~2 個月內 N(%)	約 2~3 個月內 N(%)	約 3~4 個月內 N(%)	約 4~6 個月內 N(%)	約 6 個 月以上 N(%)	畢業前已有 專職工作 N(%)	無需 填答 N(%)	總和 N(%)
醫學研究所碩士班	8(38.1)	2(9.5)	2(9.5)	0(0.0)	1(4.8)	1(4.8)	4(19.0)	3(14.3)	21(100.0)
臨床醫學研究所	7(50.0)	2(14.3)	0(0.0)	0(0.0)	0(0.0)	0(0.0)	5(35.7)	0(0.0)	14(100.0)
運動醫學系碩士班	6(66.7)	0(0.0)	0(0.0)	0(0.0)	0(0.0)	0(0.0)	2(22.2)	1(11.1)	9(100.0)
運動醫學系碩士在職專班	1(11.1)	0(0.0)	0(0.0)	0(0.0)	0(0.0)	0(0.0)	8(88.9)	0(0.0)	9(100.0)
熱帶醫學碩士學位學程	2(100.0)	0(0.0)	0(0.0)	0(0.0)	0(0.0)	0(0.0)	0(0.0)	0(0.0)	2(100.0)
牙醫學系碩士班	1(33.3)	0(0.0)	0(0.0)	0(0.0)	0(0.0)	0(0.0)	2(66.7)	0(0.0)	3(100.0)
牙醫學系碩士在職專班	0(0.0)	0(0.0)	0(0.0)	0(0.0)	0(0.0)	0(0.0)	2(66.7)	1(33.3)	3(100.0)
口腔衛生學系碩士班	1(50.0)	0(0.0)	0(0.0)	0(0.0)	0(0.0)	0(0.0)	0(0.0)	1(50.0)	2(100.0)
口腔衛生學系碩士在職專班	1(25.0)	0(0.0)	0(0.0)	0(0.0)	0(0.0)	0(0.0)	3(75.0)	0(0.0)	4(100.0)
藥學系碩士班	4(26.7)	4(26.7)	3(20.0)	2(13.3)	0(0.0)	0(0.0)	0(0.0)	2(13.3)	15(100.0)
藥學系碩士在職專班	0(0.0)	0(0.0)	0(0.0)	0(0.0)	0(0.0)	0(0.0)	9(100.0)	0(0.0)	9(100.0)
藥學系臨床藥學碩士班	6(60.0)	2(20.0)	0(0.0)	0(0.0)	1(10.0)	0(0.0)	0(0.0)	1(10.0)	10(100.0)
天然藥物研究所碩士班	1(14.3)	3(42.9)	0(0.0)	1(14.3)	0(0.0)	0(0.0)	0(0.0)	2(28.6)	7(100.0)
香粧品學系碩士班	2(20.0)	2(20.0)	2(20.0)	1(10.0)	0(0.0)	0(0.0)	0(0.0)	3(30.0)	10(100.0)
護理學系碩士班	8(29.6)	0(0.0)	0(0.0)	0(0.0)	0(0.0)	1(3.7)	15(55.6)	3(11.1)	27(100.0)
高齡長期照護碩士學位學程	1(11.1)	0(0.0)	1(11.1)	0(0.0)	0(0.0)	0(0.0)	6(66.7)	1(11.1)	9(100.0)
物理治療學系碩士班	4(80.0)	0(0.0)	0(0.0)	0(0.0)	0(0.0)	0(0.0)	1(20.0)	0(0.0)	5(100.0)
職能治療學系碩士班	1(16.7)	0(0.0)	0(0.0)	0(0.0)	0(0.0)	2(33.3)	1(16.7)	2(33.3)	6(100.0)
醫務管理暨醫療資訊學系碩士班	2(16.7)	1(8.3)	2(16.7)	1(8.3)	1(8.3)	0(0.0)	0(0.0)	5(41.7)	12(100.0)
醫務管理暨醫療資訊學系碩士在職專班	3(15.0)	1(5.0)	0(0.0)	0(0.0)	0(0.0)	0(0.0)	16(80.0)	0(0.0)	20(100.0)
醫學檢驗生物技術學系碩士班	2(20.0)	0(0.0)	1(10.0)	0(0.0)	0(0.0)	0(0.0)	2(20.0)	5(50.0)	10(100.0)
醫學影像暨放射科學系碩士班	1(25.0)	1(25.0)	0(0.0)	2(50.0)	0(0.0)	0(0.0)	0(0.0)	0(0.0)	4(100.0)
醫學影像暨放射科學系碩士在職專班	1(9.1)	0(0.0)	0(0.0)	0(0.0)	1(9.1)	0(0.0)	9(81.8)	0(0.0)	11(100.0)
公共衛生學系碩士班	6(46.2)	2(15.4)	1(7.7)	0(0.0)	0(0.0)	0(0.0)	4(30.8)	0(0.0)	13(100.0)
人工智慧健康產業應用碩士學位學程	0(0.0)	1(100.0)	0(0.0)	0(0.0)	0(0.0)	0(0.0)	0(0.0)	0(0.0)	1(100.0)
醫藥暨應用化學系碩士班	4(50.0)	0(0.0)	0(0.0)	0(0.0)	2(25.0)	0(0.0)	1(12.5)	1(12.5)	8(100.0)
醫藥化學暨生物科技碩士班	0(0.0)	1(50.0)	1(50.0)	0(0.0)	0(0.0)	0(0.0)	0(0.0)	0(0.0)	2(100.0)
生物科技學系碩士班	1(25.0)	0(0.0)	1(25.0)	0(0.0)	0(0.0)	0(0.0)	1(25.0)	1(25.0)	4(100.0)
生物醫學暨環境生物學系碩士班	0(0.0)	0(0.0)	0(0.0)	0(0.0)	0(0.0)	0(0.0)	0(0.0)	2(100.0)	2(100.0)

三、請問您畢業或退伍後，大約花多久時間，找到第一份工作？

科系 (碩士班)	約 1 個月內 N(%)	約 1~2 個月內 N(%)	約 2~3 個月內 N(%)	約 3~4 個月內 N(%)	約 4~6 個月內 N(%)	約 6 個 月以上 N(%)	畢業前已 有專職工作 N(%)	無需 填答 N(%)	總和 N(%)
~續上題~									
醫學社會學與社會工作學系 碩士班	3(30.0)	2(20.0)	0(0.0)	0(0.0)	0(0.0)	0(0.0)	5(50.0)	0(0.0)	10(100.0)
心理學系碩士班	8(27.6)	1(3.4)	3(10.3)	1(3.4)	7(24.1)	3(10.3)	3(10.3)	3(10.3)	29(100.0)
性別研究所碩士班	0(0.0)	0(0.0)	1(20.0)	0(0.0)	0(0.0)	0(0.0)	3(60.0)	1(20.0)	5(100.0)
總和	85(28.7)	25(8.4)	18(6.1)	8(2.7)	13(4.4)	7(2.4)	102(34.5)	38(12.8)	296(100.0)

註：1.N(%)=該選項人數(該選項人數／填卷填答人數)

2.若無工作者則無需填答此題，故列為無需填答。

四、您目前的工作內容與原就讀系、所、學位學程之專業訓練課程，其相符程度為何？

科系 (碩士班)	非常符合 N(%)	符合 N(%)	普通 N(%)	不符合 N(%)	非常不符合 N(%)	無需填答 N(%)	總和 N(%)
醫學研究所碩士班	7(33.3)	9(42.9)	2(9.5)	0(0.0)	0(0.0)	3(14.3)	21(100.0)
臨床醫學研究所	8(57.1)	6(42.9)	0(0.0)	0(0.0)	0(0.0)	0(0.0)	14(100.0)
運動醫學系碩士班	5(55.6)	2(22.2)	0(0.0)	0(0.0)	1(11.1)	1(11.1)	9(100.0)
運動醫學系碩士在職專班	3(33.3)	4(44.4)	1(11.1)	1(11.1)	0(0.0)	0(0.0)	9(100.0)
熱帶醫學碩士學位學程	0(0.0)	1(50.0)	1(50.0)	0(0.0)	0(0.0)	0(0.0)	2(100.0)
牙醫學系碩士班	2(66.7)	1(33.3)	0(0.0)	0(0.0)	0(0.0)	0(0.0)	3(100.0)
牙醫學系碩士在職專班	1(33.3)	0(0.0)	1(33.3)	0(0.0)	0(0.0)	1(33.3)	3(100.0)
口腔衛生學系碩士班	0(0.0)	0(0.0)	1(50.0)	0(0.0)	0(0.0)	1(50.0)	2(100.0)
口腔衛生學系碩士在職專班	2(50.0)	2(50.0)	0(0.0)	0(0.0)	0(0.0)	0(0.0)	4(100.0)
藥學系碩士班	6(40.0)	4(26.7)	2(13.3)	1(6.7)	0(0.0)	2(13.3)	15(100.0)
藥學系碩士在職專班	4(44.4)	3(33.3)	2(22.2)	0(0.0)	0(0.0)	0(0.0)	9(100.0)
藥學系臨床藥學碩士班	2(20.0)	4(40.0)	3(30.0)	0(0.0)	0(0.0)	1(10.0)	10(100.0)
天然藥物研究所碩士班	0(0.0)	3(42.9)	2(28.6)	0(0.0)	0(0.0)	2(28.6)	7(100.0)
香粧品學系碩士班	1(10.0)	6(60.0)	0(0.0)	0(0.0)	0(0.0)	3(30.0)	10(100.0)
護理學系碩士班	13(48.1)	10(37.0)	1(3.7)	0(0.0)	0(0.0)	3(11.1)	27(100.0)
高齡長期照護碩士學位學程	2(22.2)	3(33.3)	2(22.2)	1(11.1)	0(0.0)	1(11.1)	9(100.0)
物理治療學系碩士班	2(40.0)	3(60.0)	0(0.0)	0(0.0)	0(0.0)	0(0.0)	5(100.0)
職能治療學系碩士班	1(16.7)	2(33.3)	1(16.7)	0(0.0)	0(0.0)	2(33.3)	6(100.0)
醫務管理暨醫療資訊學系碩士班	0(0.0)	3(25.0)	1(8.3)	2(16.7)	1(8.3)	5(41.7)	12(100.0)
醫務管理暨醫療資訊學系碩士在職專班	6(30.0)	9(45.0)	4(20.0)	1(5.0)	0(0.0)	0(0.0)	20(100.0)
醫學檢驗生物技術學系碩士班	1(10.0)	4(40.0)	0(0.0)	0(0.0)	0(0.0)	5(50.0)	10(100.0)
醫學影像暨放射科學系碩士班	1(25.0)	3(75.0)	0(0.0)	0(0.0)	0(0.0)	0(0.0)	4(100.0)
醫學影像暨放射科學系碩士在職專班	3(27.3)	7(63.6)	1(9.1)	0(0.0)	0(0.0)	0(0.0)	11(100.0)
公共衛生學系碩士班	1(7.7)	9(69.2)	3(23.1)	0(0.0)	0(0.0)	0(0.0)	13(100.0)
人工智慧健康產業應用碩士學位學程	0(0.0)	1(100.0)	0(0.0)	0(0.0)	0(0.0)	0(0.0)	1(100.0)
醫藥暨應用化學系碩士班	1(12.5)	4(50.0)	2(25.0)	0(0.0)	0(0.0)	1(12.5)	8(100.0)
醫藥化學暨生物科技碩士班	0(0.0)	0(0.0)	2(100.0)	0(0.0)	0(0.0)	0(0.0)	2(100.0)
生物科技學系碩士班	2(50.0)	1(25.0)	0(0.0)	0(0.0)	0(0.0)	1(25.0)	4(100.0)
生物醫學暨環境生物學系碩士班	0(0.0)	0(0.0)	0(0.0)	0(0.0)	0(0.0)	2(100.0)	2(100.0)
醫學社會學與社會工作學系碩士班	2(20.0)	7(70.0)	1(10.0)	0(0.0)	0(0.0)	0(0.0)	10(100.0)
心理學系碩士班	12(41.4)	12(41.4)	2(6.9)	0(0.0)	0(0.0)	3(10.3)	29(100.0)
性別研究所碩士班	1(20.0)	1(20.0)	2(40.0)	0(0.0)	0(0.0)	1(20.0)	5(100.0)
總和	89(30.1)	124(41.9)	37(12.5)	6(2.0)	2(0.7)	38(12.8)	296(100.0)

註：1.N(%)=該選項人數(該選項人數／填卷填答人數)

2.若無工作者則無需填答此題，故列為無需填答。

五、針對您原就讀系(所)提供的專業課程訓練，有助於您現在的工作？

科系 (碩士班)	非常有幫助 N(%)	有幫助 N(%)	沒有幫助 N(%)	非常 沒有幫助 N(%)	無需填答 N(%)	總和 N(%)
醫學研究所碩士班	6(28.6)	11(52.4)	1(4.8)	0(0.0)	3(14.3)	21(100.0)
臨床醫學研究所	8(57.1)	6(42.9)	0(0.0)	0(0.0)	0(0.0)	14(100.0)
運動醫學系碩士班	5(55.6)	3(33.3)	0(0.0)	0(0.0)	1(11.1)	9(100.0)
運動醫學系碩士在職專班	4(44.4)	5(55.6)	0(0.0)	0(0.0)	0(0.0)	9(100.0)
熱帶醫學碩士學位學程	0(0.0)	2(100.0)	0(0.0)	0(0.0)	0(0.0)	2(100.0)
牙醫學系碩士班	2(66.7)	1(33.3)	0(0.0)	0(0.0)	0(0.0)	3(100.0)
牙醫學系碩士在職專班	2(66.7)	0(0.0)	0(0.0)	0(0.0)	1(33.3)	3(100.0)
口腔衛生學系碩士班	0(0.0)	1(50.0)	0(0.0)	0(0.0)	1(50.0)	2(100.0)
口腔衛生學系碩士在職專班	3(75.0)	1(25.0)	0(0.0)	0(0.0)	0(0.0)	4(100.0)
藥學系碩士班	6(40.0)	7(46.7)	0(0.0)	0(0.0)	2(13.3)	15(100.0)
藥學系碩士在職專班	3(33.3)	5(55.6)	1(11.1)	0(0.0)	0(0.0)	9(100.0)
藥學系臨床藥學碩士班	2(20.0)	7(70.0)	0(0.0)	0(0.0)	1(10.0)	10(100.0)
天然藥物研究所碩士班	0(0.0)	5(71.4)	0(0.0)	0(0.0)	2(28.6)	7(100.0)
香粧品學系碩士班	2(20.0)	5(50.0)	0(0.0)	0(0.0)	3(30.0)	10(100.0)
護理學系碩士班	13(48.1)	11(40.7)	0(0.0)	0(0.0)	3(11.1)	27(100.0)
高齡長期照護碩士學位學程	2(22.2)	6(66.7)	0(0.0)	0(0.0)	1(11.1)	9(100.0)
物理治療學系碩士班	2(40.0)	3(60.0)	0(0.0)	0(0.0)	0(0.0)	5(100.0)
職能治療學系碩士班	1(16.7)	3(50.0)	0(0.0)	0(0.0)	2(33.3)	6(100.0)
醫務管理暨醫療資訊學系碩士班	1(8.3)	4(33.3)	2(16.7)	0(0.0)	5(41.7)	12(100.0)
醫務管理暨醫療資訊學系碩士在職專班	7(35.0)	11(55.0)	2(10.0)	0(0.0)	0(0.0)	20(100.0)
醫學檢驗生物技術學系碩士班	2(20.0)	3(30.0)	0(0.0)	0(0.0)	5(50.0)	10(100.0)
醫學影像暨放射科學系碩士班	0(0.0)	4(100.0)	0(0.0)	0(0.0)	0(0.0)	4(100.0)
醫學影像暨放射科學系碩士在職專班	3(27.3)	8(72.7)	0(0.0)	0(0.0)	0(0.0)	11(100.0)
公共衛生學系碩士班	3(23.1)	9(69.2)	1(7.7)	0(0.0)	0(0.0)	13(100.0)
人工智慧健康產業應用碩士學位學程	1(100.0)	0(0.0)	0(0.0)	0(0.0)	0(0.0)	1(100.0)
醫藥暨應用化學系碩士班	1(12.5)	6(75.0)	0(0.0)	0(0.0)	1(12.5)	8(100.0)
醫藥化學暨生物科技碩士班	0(0.0)	1(50.0)	1(50.0)	0(0.0)	0(0.0)	2(100.0)
生物科技學系碩士班	1(25.0)	2(50.0)	0(0.0)	0(0.0)	1(25.0)	4(100.0)
生物醫學暨環境生物學系碩士班	0(0.0)	0(0.0)	0(0.0)	0(0.0)	2(100.0)	2(100.0)
醫學社會學與社會工作學系碩士班	3(30.0)	7(70.0)	0(0.0)	0(0.0)	0(0.0)	10(100.0)
心理學系碩士班	14(48.3)	11(37.9)	1(3.4)	0(0.0)	3(10.3)	29(100.0)
性別研究所碩士班	3(60.0)	1(20.0)	0(0.0)	0(0.0)	1(20.0)	5(100.0)
總和	100(33.8)	149(50.3)	9(3.0)	0(0.0)	38(12.8)	296(100.0)

註：1.N(%)=該選項人數(該選項人數／填卷填答人數)

2.若無工作者則無需填答此題，故列為無需填答。

六、在母校所學之專業課程

科系 (碩士班)	非常滿意 N(%)	滿意 N(%)	不滿意 N(%)	非常不滿意 N(%)	總和 N(%)
醫學研究所碩士班	9(42.9)	12(57.1)	0(0.0)	0(0.0)	21(100.0)
臨床醫學研究所	9(64.3)	5(35.7)	0(0.0)	0(0.0)	14(100.0)
運動醫學系碩士班	8(88.9)	1(11.1)	0(0.0)	0(0.0)	9(100.0)
運動醫學系碩士在職專班	6(66.7)	3(33.3)	0(0.0)	0(0.0)	9(100.0)
熱帶醫學碩士學位學程	1(50.0)	1(50.0)	0(0.0)	0(0.0)	2(100.0)
牙醫學系碩士班	2(66.7)	1(33.3)	0(0.0)	0(0.0)	3(100.0)
牙醫學系碩士在職專班	2(66.7)	1(33.3)	0(0.0)	0(0.0)	3(100.0)
口腔衛生學系碩士班	1(50.0)	1(50.0)	0(0.0)	0(0.0)	2(100.0)
口腔衛生學系碩士在職專班	2(50.0)	2(50.0)	0(0.0)	0(0.0)	4(100.0)
藥學系碩士班	6(40.0)	8(53.3)	1(6.7)	0(0.0)	15(100.0)
藥學系碩士在職專班	3(33.3)	6(66.7)	0(0.0)	0(0.0)	9(100.0)
藥學系臨床藥學碩士班	2(20.0)	7(70.0)	1(10.0)	0(0.0)	10(100.0)
天然藥物研究所碩士班	1(14.3)	6(85.7)	0(0.0)	0(0.0)	7(100.0)
香粧品學系碩士班	7(70.0)	2(20.0)	0(0.0)	1(10.0)	10(100.0)
護理學系碩士班	13(48.1)	14(51.9)	0(0.0)	0(0.0)	27(100.0)
高齡長期照護碩士學位學程	4(44.4)	5(55.6)	0(0.0)	0(0.0)	9(100.0)
物理治療學系碩士班	3(60.0)	2(40.0)	0(0.0)	0(0.0)	5(100.0)
職能治療學系碩士班	3(50.0)	3(50.0)	0(0.0)	0(0.0)	6(100.0)
醫務管理暨醫療資訊學系碩士班	6(50.0)	6(50.0)	0(0.0)	0(0.0)	12(100.0)
醫務管理暨醫療資訊學系碩士在職專班	9(45.0)	11(55.0)	0(0.0)	0(0.0)	20(100.0)
醫學檢驗生物技術學系碩士班	4(40.0)	6(60.0)	0(0.0)	0(0.0)	10(100.0)
醫學影像暨放射科學系碩士班	0(0.0)	4(100.0)	0(0.0)	0(0.0)	4(100.0)
醫學影像暨放射科學系碩士在職專班	2(18.2)	9(81.8)	0(0.0)	0(0.0)	11(100.0)
公共衛生學系碩士班	6(46.2)	7(53.8)	0(0.0)	0(0.0)	13(100.0)
人工智慧健康產業應用碩士學位學程	1(100.0)	0(0.0)	0(0.0)	0(0.0)	1(100.0)
醫藥暨應用化學系碩士班	1(12.5)	7(87.5)	0(0.0)	0(0.0)	8(100.0)
醫藥化學暨生物科技碩士班	0(0.0)	2(100.0)	0(0.0)	0(0.0)	2(100.0)
生物科技學系碩士班	3(75.0)	1(25.0)	0(0.0)	0(0.0)	4(100.0)
生物醫學暨環境生物學系碩士班	0(0.0)	2(100.0)	0(0.0)	0(0.0)	2(100.0)
醫學社會學與社會工作學系碩士班	4(40.0)	6(60.0)	0(0.0)	0(0.0)	10(100.0)
心理學系碩士班	10(34.5)	17(58.6)	2(6.9)	0(0.0)	29(100.0)
性別研究所碩士班	3(60.0)	2(40.0)	0(0.0)	0(0.0)	5(100.0)
總和	131(44.3)	160(54.1)	4(1.4)	1(0.3)	296(100.0)

註：N(%)=該選項人數(該選項人數／填卷填答人數)

七、在母校所學之師資安排

科系 (碩士班)	非常滿意 N(%)	滿意 N(%)	不滿意 N(%)	非常不滿意 N(%)	總和 N(%)
醫學研究所碩士班	7(33.3)	13(61.9)	1(4.8)	0(0.0)	21(100.0)
臨床醫學研究所	5(35.7)	9(64.3)	0(0.0)	0(0.0)	14(100.0)
運動醫學系碩士班	8(88.9)	1(11.1)	0(0.0)	0(0.0)	9(100.0)
運動醫學系碩士在職專班	6(66.7)	3(33.3)	0(0.0)	0(0.0)	9(100.0)
熱帶醫學碩士學位學程	1(50.0)	1(50.0)	0(0.0)	0(0.0)	2(100.0)
牙醫學系碩士班	2(66.7)	1(33.3)	0(0.0)	0(0.0)	3(100.0)
牙醫學系碩士在職專班	3(100.0)	0(0.0)	0(0.0)	0(0.0)	3(100.0)
口腔衛生學系碩士班	1(50.0)	1(50.0)	0(0.0)	0(0.0)	2(100.0)
口腔衛生學系碩士在職專班	3(75.0)	1(25.0)	0(0.0)	0(0.0)	4(100.0)
藥學系碩士班	8(53.3)	6(40.0)	1(6.7)	0(0.0)	15(100.0)
藥學系碩士在職專班	3(33.3)	6(66.7)	0(0.0)	0(0.0)	9(100.0)
藥學系臨床藥學碩士班	0(0.0)	8(80.0)	2(20.0)	0(0.0)	10(100.0)
天然藥物研究所碩士班	3(42.9)	4(57.1)	0(0.0)	0(0.0)	7(100.0)
香粧品學系碩士班	5(50.0)	4(40.0)	1(10.0)	0(0.0)	10(100.0)
護理學系碩士班	17(63.0)	10(37.0)	0(0.0)	0(0.0)	27(100.0)
高齡長期照護碩士學位學程	4(44.4)	5(55.6)	0(0.0)	0(0.0)	9(100.0)
物理治療學系碩士班	4(80.0)	1(20.0)	0(0.0)	0(0.0)	5(100.0)
職能治療學系碩士班	4(66.7)	2(33.3)	0(0.0)	0(0.0)	6(100.0)
醫務管理暨醫療資訊學系碩士班	4(33.3)	8(66.7)	0(0.0)	0(0.0)	12(100.0)
醫務管理暨醫療資訊學系碩士在職專班	10(50.0)	10(50.0)	0(0.0)	0(0.0)	20(100.0)
醫學檢驗生物技術學系碩士班	5(50.0)	5(50.0)	0(0.0)	0(0.0)	10(100.0)
醫學影像暨放射科學系碩士班	0(0.0)	4(100.0)	0(0.0)	0(0.0)	4(100.0)
醫學影像暨放射科學系碩士在職專班	2(18.2)	9(81.8)	0(0.0)	0(0.0)	11(100.0)
公共衛生學系碩士班	6(46.2)	7(53.8)	0(0.0)	0(0.0)	13(100.0)
人工智慧健康產業應用碩士學位學程	0(0.0)	1(100.0)	0(0.0)	0(0.0)	1(100.0)
醫藥暨應用化學系碩士班	2(25.0)	5(62.5)	1(12.5)	0(0.0)	8(100.0)
醫藥化學暨生物科技碩士班	0(0.0)	2(100.0)	0(0.0)	0(0.0)	2(100.0)
生物科技學系碩士班	3(75.0)	1(25.0)	0(0.0)	0(0.0)	4(100.0)
生物醫學暨環境生物學系碩士班	0(0.0)	2(100.0)	0(0.0)	0(0.0)	2(100.0)
醫學社會學與社會工作學系碩士班	3(30.0)	7(70.0)	0(0.0)	0(0.0)	10(100.0)
心理學系碩士班	6(20.7)	21(72.4)	1(3.4)	1(3.4)	29(100.0)
性別研究所碩士班	3(60.0)	2(40.0)	0(0.0)	0(0.0)	5(100.0)
總和	128(43.2)	160(54.1)	7(2.4)	1(0.3)	296(100.0)

註：N(%)=該選項人數(該選項人數／填卷填答人數)

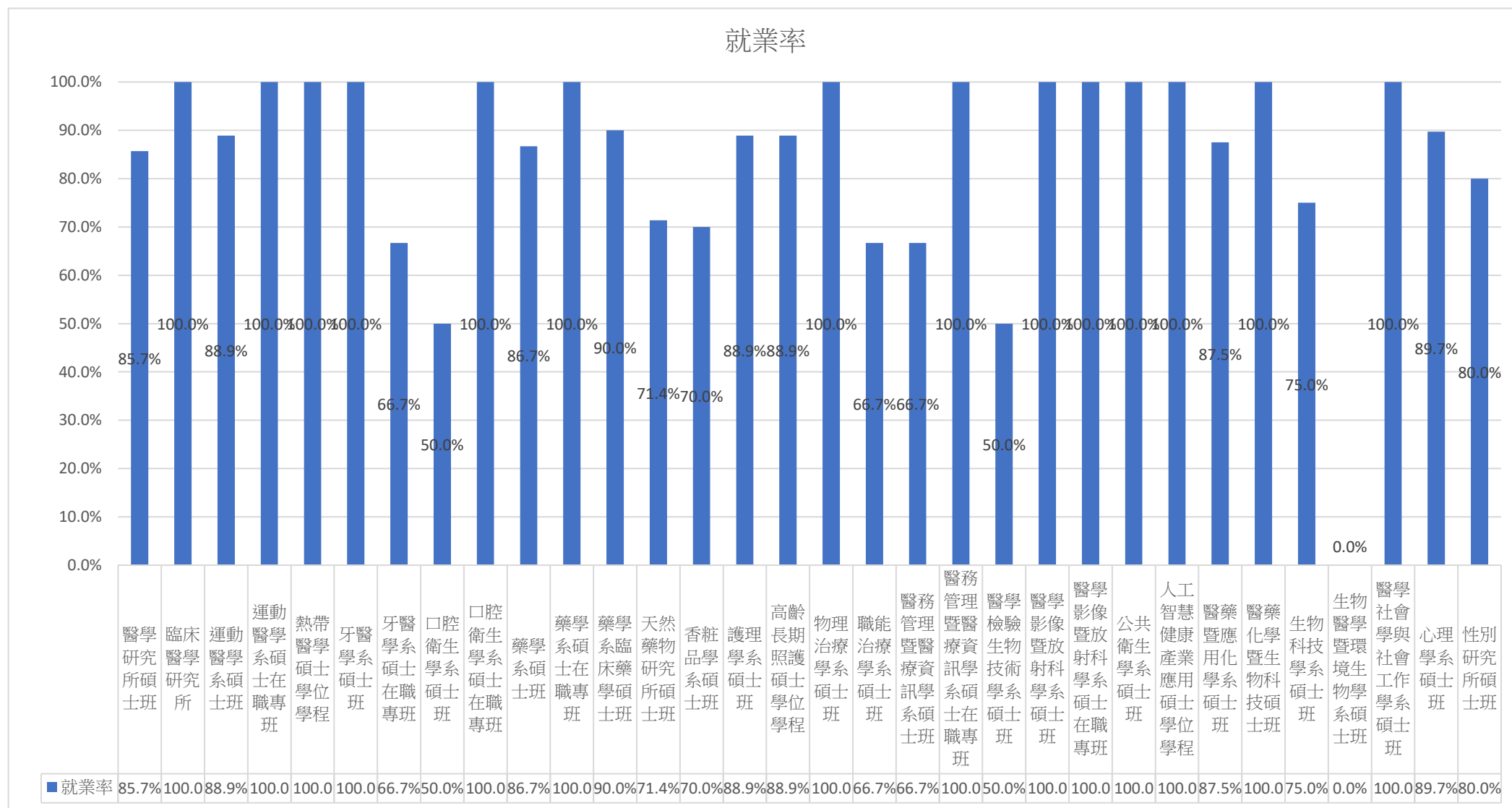
八、母校提供之教學資源

科系 (碩士班)	非常滿意 N(%)	滿意 N(%)	不滿意 N(%)	非常不滿意 N(%)	總和 N(%)
醫學研究所碩士班	8(38.1)	13(61.9)	0(0.0)	0(0.0)	21(100.0)
臨床醫學研究所	5(35.7)	9(64.3)	0(0.0)	0(0.0)	14(100.0)
運動醫學系碩士班	8(88.9)	1(11.1)	0(0.0)	0(0.0)	9(100.0)
運動醫學系碩士在職專班	7(77.8)	2(22.2)	0(0.0)	0(0.0)	9(100.0)
熱帶醫學碩士學位學程	0(0.0)	2(100.0)	0(0.0)	0(0.0)	2(100.0)
牙醫學系碩士班	3(100.0)	0(0.0)	0(0.0)	0(0.0)	3(100.0)
牙醫學系碩士在職專班	1(33.3)	1(33.3)	1(33.3)	0(0.0)	3(100.0)
口腔衛生學系碩士班	1(50.0)	1(50.0)	0(0.0)	0(0.0)	2(100.0)
口腔衛生學系碩士在職專班	3(75.0)	1(25.0)	0(0.0)	0(0.0)	4(100.0)
藥學系碩士班	4(26.7)	9(60.0)	2(13.3)	0(0.0)	15(100.0)
藥學系碩士在職專班	4(44.4)	5(55.6)	0(0.0)	0(0.0)	9(100.0)
藥學系臨床藥學碩士班	0(0.0)	9(90.0)	1(10.0)	0(0.0)	10(100.0)
天然藥物研究所碩士班	1(14.3)	6(85.7)	0(0.0)	0(0.0)	7(100.0)
香粧品學系碩士班	5(50.0)	5(50.0)	0(0.0)	0(0.0)	10(100.0)
護理學系碩士班	16(59.3)	11(40.7)	0(0.0)	0(0.0)	27(100.0)
高齡長期照護碩士學位學程	2(22.2)	7(77.8)	0(0.0)	0(0.0)	9(100.0)
物理治療學系碩士班	2(40.0)	3(60.0)	0(0.0)	0(0.0)	5(100.0)
職能治療學系碩士班	3(50.0)	3(50.0)	0(0.0)	0(0.0)	6(100.0)
醫務管理暨醫療資訊學系碩士班	2(16.7)	9(75.0)	1(8.3)	0(0.0)	12(100.0)
醫務管理暨醫療資訊學系碩士在職專班	8(40.0)	11(55.0)	1(5.0)	0(0.0)	20(100.0)
醫學檢驗生物技術學系碩士班	5(50.0)	5(50.0)	0(0.0)	0(0.0)	10(100.0)
醫學影像暨放射科學系碩士班	0(0.0)	4(100.0)	0(0.0)	0(0.0)	4(100.0)
醫學影像暨放射科學系碩士在職專班	2(18.2)	9(81.8)	0(0.0)	0(0.0)	11(100.0)
公共衛生學系碩士班	6(46.2)	7(53.8)	0(0.0)	0(0.0)	13(100.0)
人工智慧健康產業應用碩士學位學程	1(100.0)	0(0.0)	0(0.0)	0(0.0)	1(100.0)
醫藥暨應用化學系碩士班	1(12.5)	6(75.0)	0(0.0)	1(12.5)	8(100.0)
醫藥化學暨生物科技碩士班	1(50.0)	1(50.0)	0(0.0)	0(0.0)	2(100.0)
生物科技學系碩士班	1(25.0)	3(75.0)	0(0.0)	0(0.0)	4(100.0)
生物醫學暨環境生物學系碩士班	0(0.0)	2(100.0)	0(0.0)	0(0.0)	2(100.0)
醫學社會學與社會工作學系碩士班	2(20.0)	8(80.0)	0(0.0)	0(0.0)	10(100.0)
心理學系碩士班	8(27.6)	17(58.6)	3(10.3)	1(3.4)	29(100.0)
性別研究所碩士班	3(60.0)	2(40.0)	0(0.0)	0(0.0)	5(100.0)
總和	113(38.2)	172(58.1)	9(3.0)	2(0.7)	296(100.0)

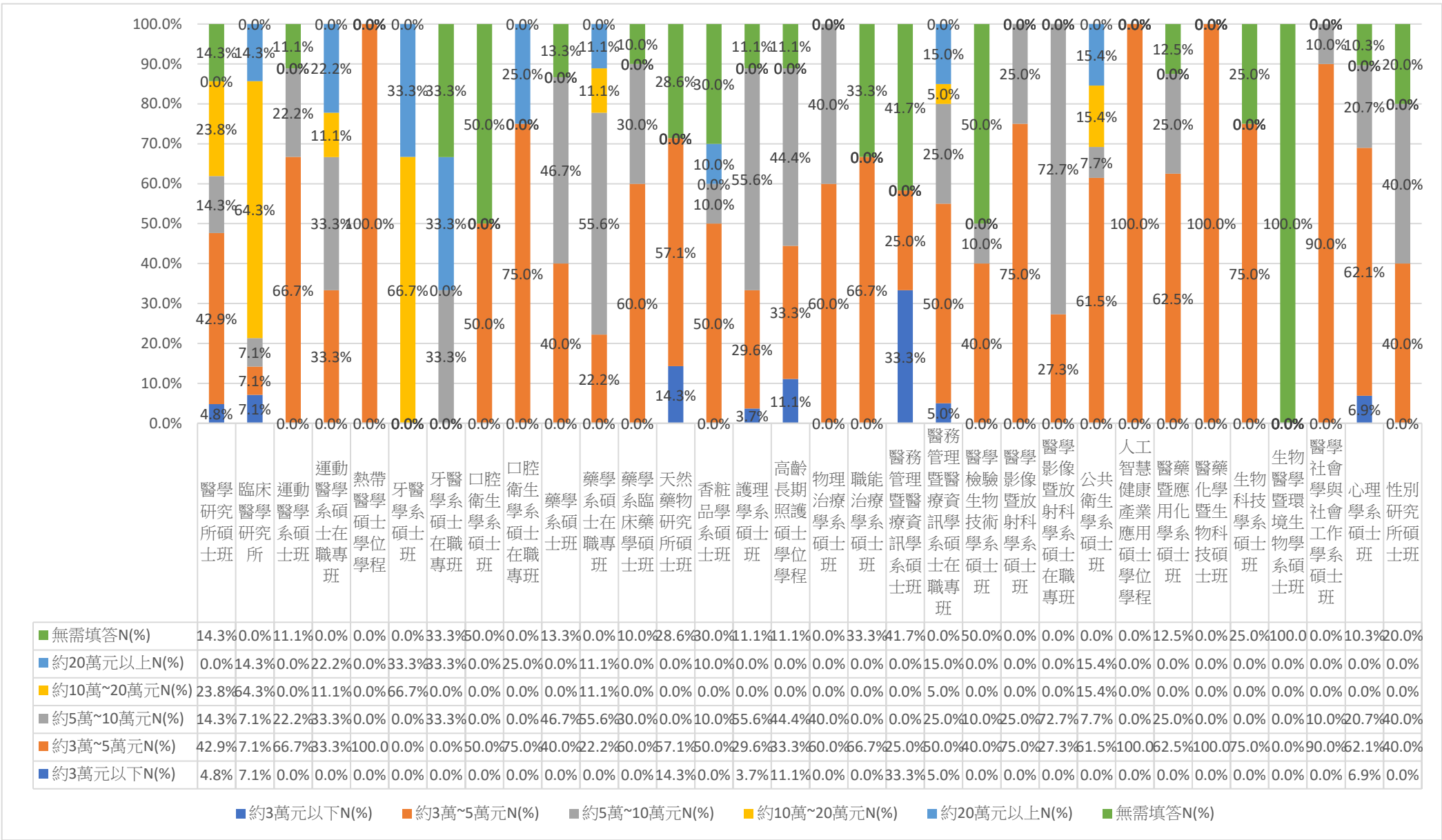
註：N(%)=該選項人數(該選項人數／填卷填答人數)

各系畢業生畢業滿 1 年問卷之統計(圖表)~碩士班

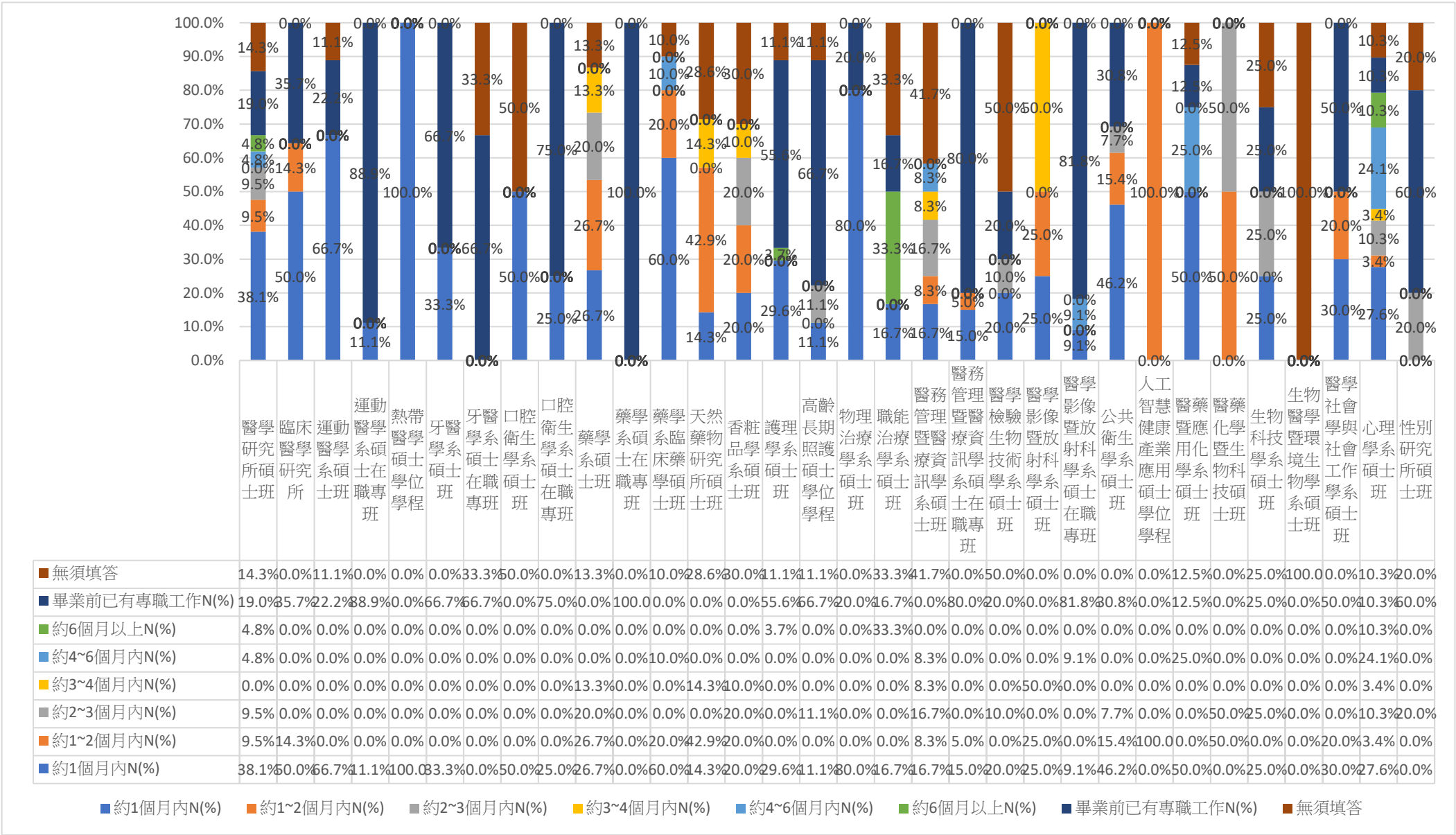
一、請問您的就業狀況？



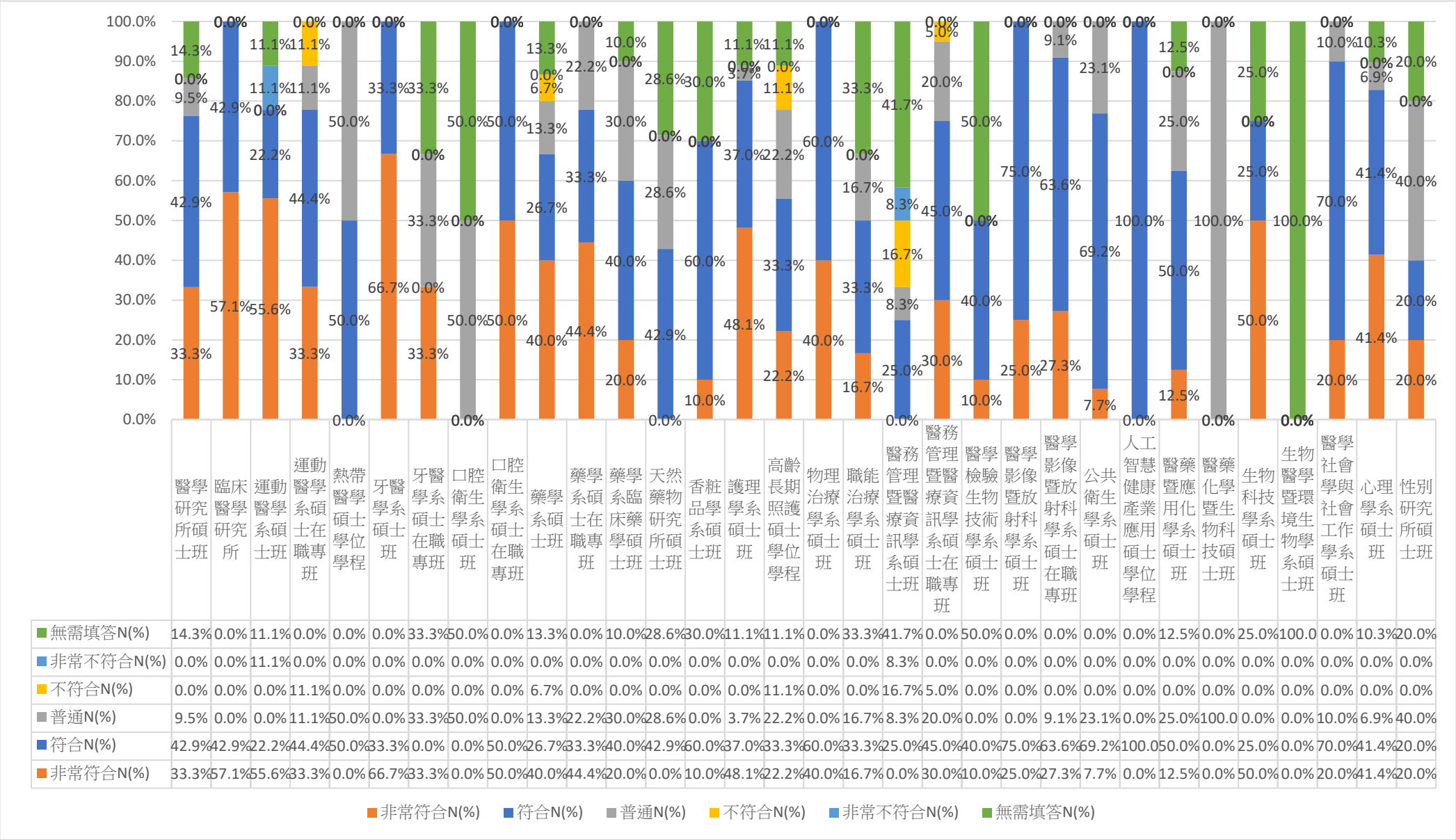
二、請問您目前平均每月工作總收入為多少？



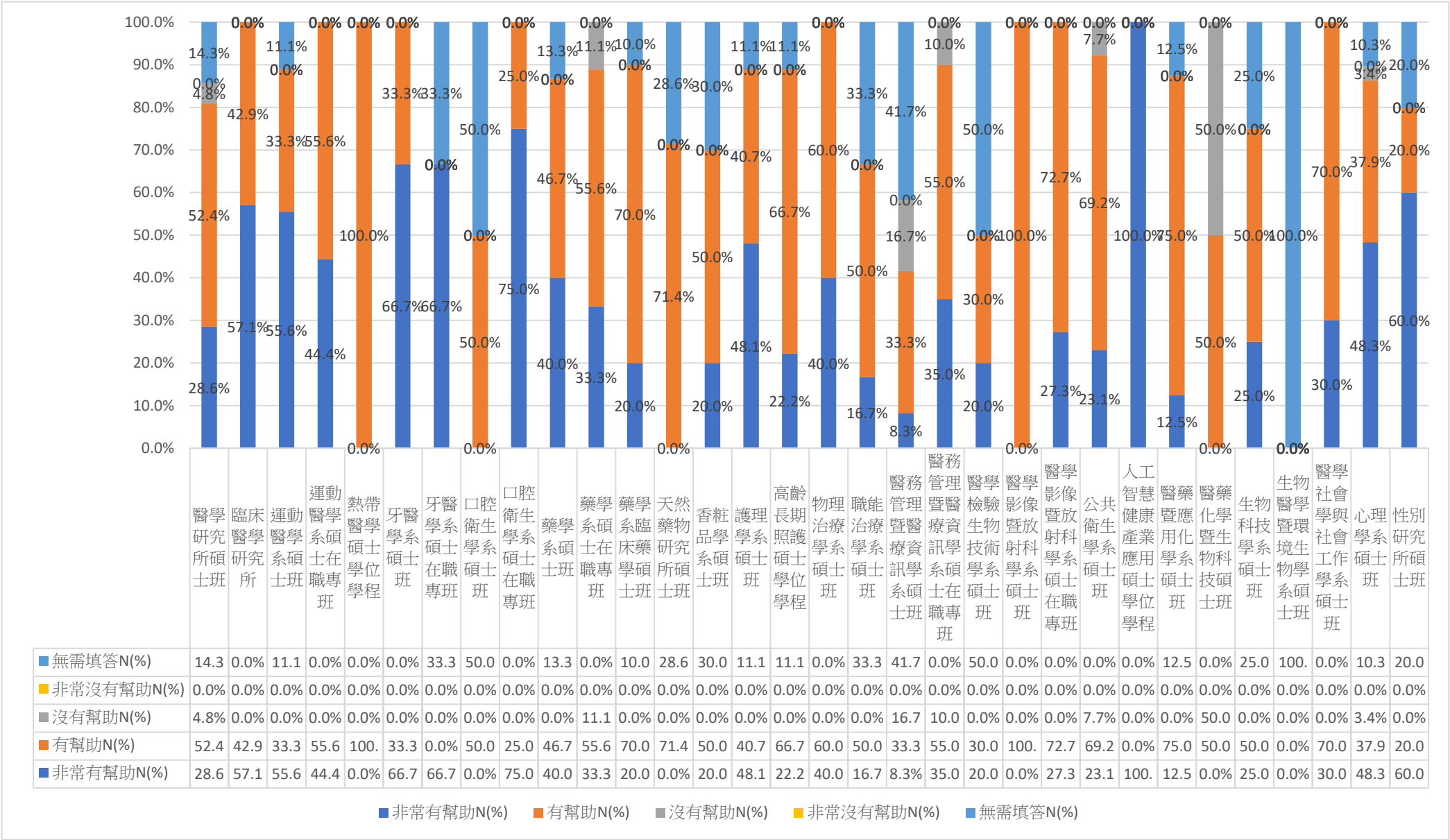
三、請問您畢業或退伍後，大約花多久時間，找到第一份工作？



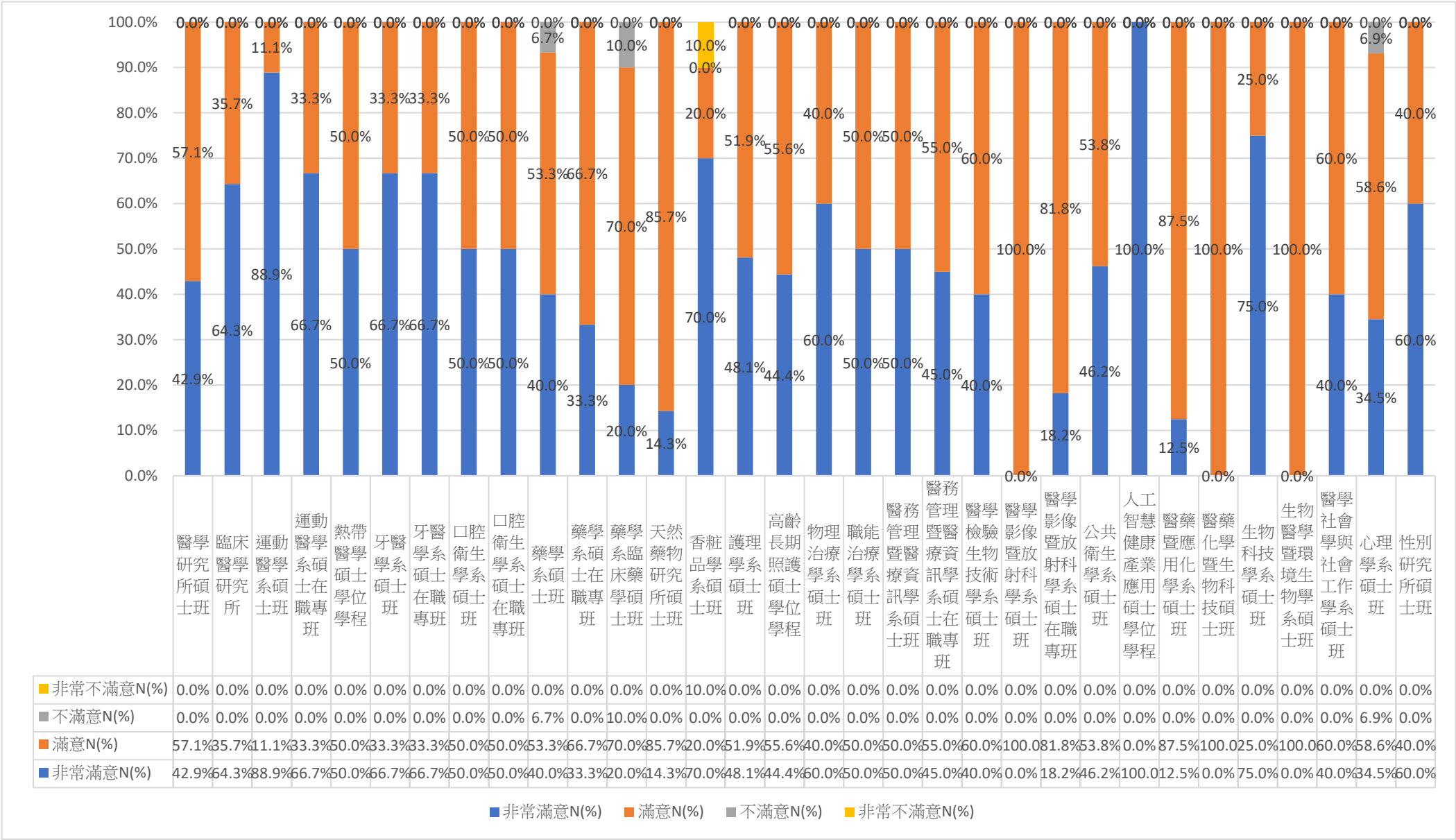
四、您目前的工作內容與原就讀系、所、學位學程之專業訓練課程，其相符程度為何？



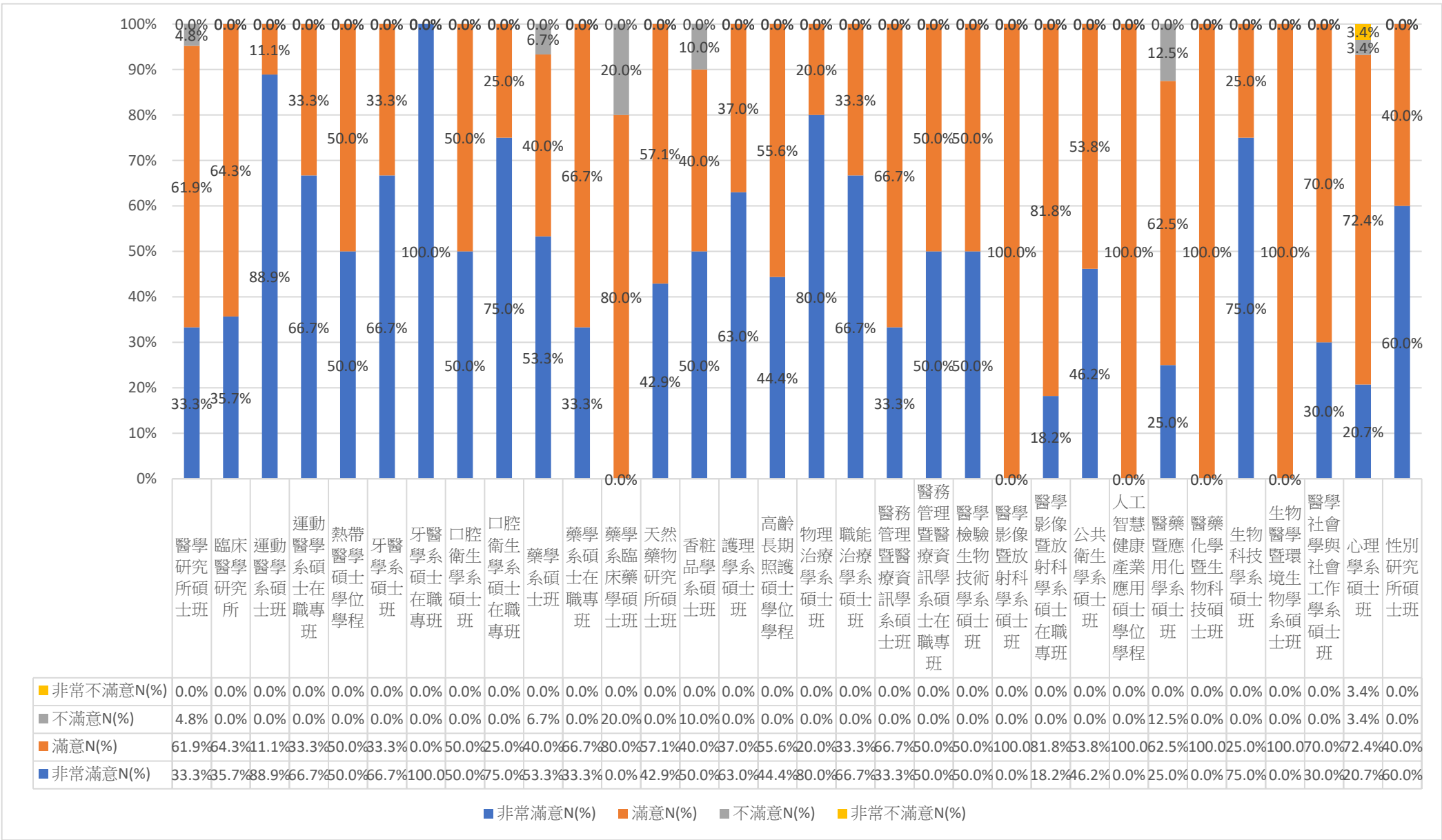
五、針對您原就讀系(所)提供的專業課程訓練，有助於您現在的工作？



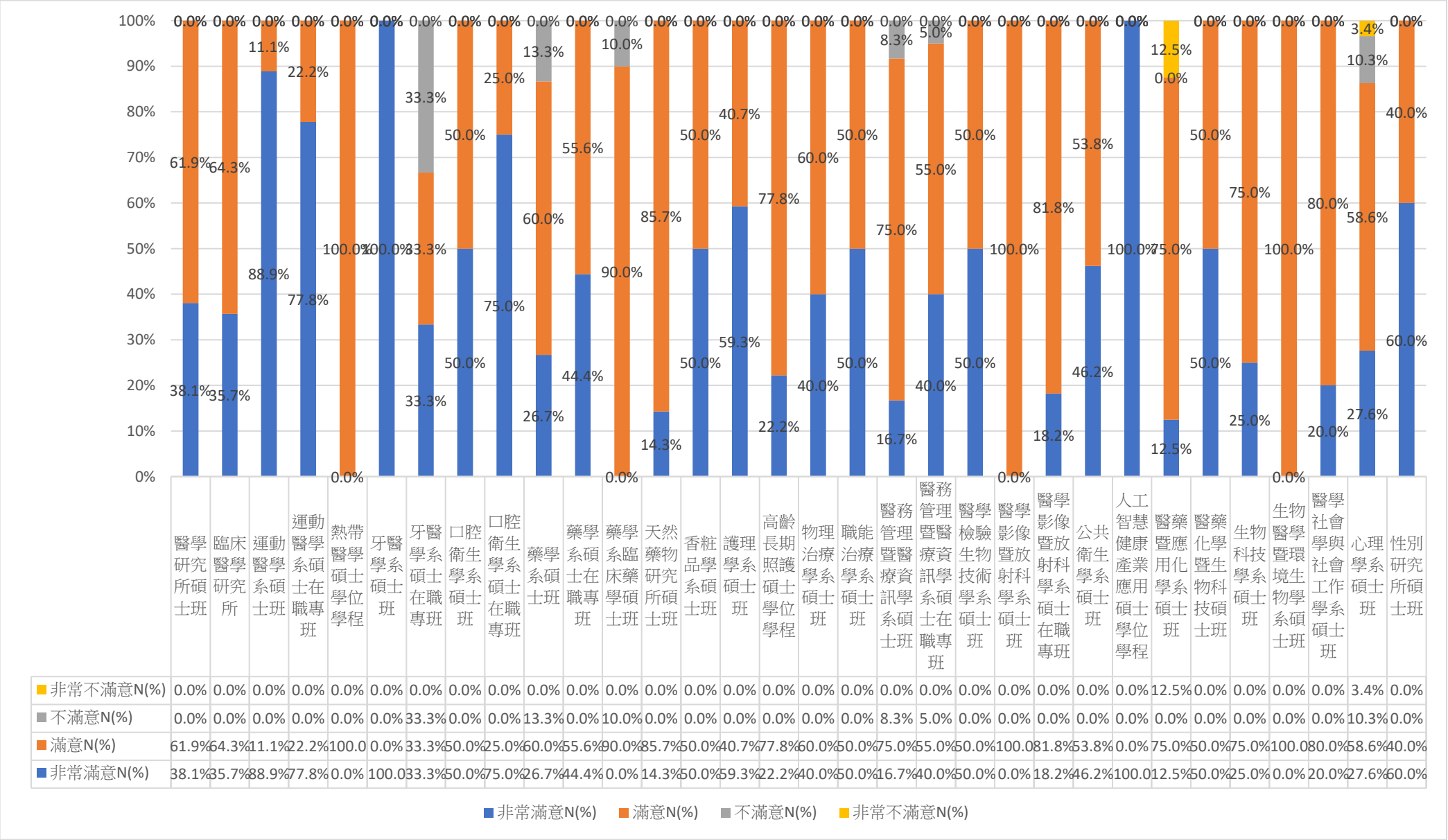
六、在母校所學之專業課程



七、在母校所學之師資安排



八、母校提供之教學資源



各系畢業生畢業滿 1 年問卷之統計~博士班

回收問卷：45份

有效問卷：45份

無效問卷： 0份

一、請問您的就業狀況？

科系 (博士班)	尋找				準備		暫時不打算	
	工作中*	工作中	升學	服兵役*	考試	待業	找任何工作*	總和
	N(%)	N(%)	N(%)	N(%)	N(%)	N(%)	N(%)	N(%)
醫學研究所博士班	8(100.0)	0(0.0)	0(0.0)	0(0.0)	0(0.0)	0(0.0)	0(0.0)	8(100.0)
臨床醫學研究所博士班	3(100.0)	0(0.0)	0(0.0)	0(0.0)	0(0.0)	0(0.0)	0(0.0)	3(100.0)
牙醫學系博士班	4(100.0)	0(0.0)	0(0.0)	0(0.0)	0(0.0)	0(0.0)	0(0.0)	4(100.0)
藥學系博士班	3(100.0)	0(0.0)	0(0.0)	0(0.0)	0(0.0)	0(0.0)	0(0.0)	3(100.0)
天然藥物研究所博士班	6(75.0)	1(12.5)	0(0.0)	0(0.0)	0(0.0)	0(0.0)	1(12.5)	8(100.0)
護理學系博士班	7(100.0)	0(0.0)	0(0.0)	0(0.0)	0(0.0)	0(0.0)	0(0.0)	7(100.0)
醫學檢驗生物技術學系博士班	0(0.0)	1(100.0)	0(0.0)	0(0.0)	0(0.0)	0(0.0)	0(0.0)	1(100.0)
公共衛生學系博士班	3(75.0)	1(25.0)	0(0.0)	0(0.0)	0(0.0)	0(0.0)	0(0.0)	4(100.0)
醫藥暨應用化學系博士班	4(66.7)	0(0.0)	2(33.3)	0(0.0)	0(0.0)	0(0.0)	0(0.0)	6(100.0)
生命科學博士學位學程	1(100.0)	0(0.0)	0(0.0)	0(0.0)	0(0.0)	0(0.0)	0(0.0)	1(100.0)
總和	39(86.7)	3(6.7)	2(4.4)	0(0.0)	0(0.0)	0(0.0)	1(2.2)	45(100.0)

註：1.N(%)=該選項人數(該選項人數／填卷填答人數)

2.因填答之答項太長以*代替，實際答項為工作中(含職業軍人)、尋找工作、升學、服兵役(含等待服役中)、準備考試、待業、暫時不打算找任何工作(含家管/料理家務者)。

二、請問您目前平均每月工作總收入為多少？(台幣)

科系	約 3 萬元 以下	約 3 萬 ~5 萬元	約 5 萬 ~10 萬元	約 10 萬 ~20 萬元	約 20 萬元 以上	無需填 答	總和
(博士班)	N(%)	N(%)	N(%)	N(%)	N(%)	N(%)	N(%)
醫學研究所博士班	0(0.0)	0(0.0)	5(62.5)	2(25.0)	1(12.5)	0(0.0)	8(100.0)
臨床醫學研究所博士班	0(0.0)	0(0.0)	0(0.0)	1(33.3)	2(66.7)	0(0.0)	3(100.0)
牙醫學系博士班	0(0.0)	0(0.0)	3(75.0)	0(0.0)	1(25.0)	0(0.0)	4(100.0)
藥學系博士班	0(0.0)	0(0.0)	3(100.0)	0(0.0)	0(0.0)	0(0.0)	3(100.0)
天然藥物研究所博士班	1(12.5)	0(0.0)	5(62.5)	0(0.0)	0(0.0)	2(25.0)	8(100.0)
護理學系博士班	0(0.0)	0(0.0)	6(85.7)	1(14.3)	0(0.0)	0(0.0)	7(100.0)
醫學檢驗生物技術學系博士班	0(0.0)	0(0.0)	0(0.0)	0(0.0)	0(0.0)	1(100.0)	1(100.0)
公共衛生學系博士班	2(50.0)	1(25.0)	0(0.0)	0(0.0)	0(0.0)	1(25.0)	4(100.0)
醫藥暨應用化學系博士班	0(0.0)	2(33.3)	2(33.3)	0(0.0)	0(0.0)	2(33.3)	6(100.0)
生命科學博士學位學程	1(100.0)	0(0.0)	0(0.0)	0(0.0)	0(0.0)	0(0.0)	1(100.0)
總和	4(8.9)	3(6.7)	24(53.3)	4(8.9)	4(8.9)	6(13.3)	45(100.0)

註：1.N(%)=該選項人數(該選項人數／填卷填答人數)

2.若無工作者則無需填答此題，故列為無需填答。

三、請問您畢業或退伍後，大約花多久時間，找到第一份工作？

科系 (博士班)	約 1 個月內 N(%)	約 1~2 個月內 N(%)	約 2~3 個月內 N(%)	約 3~4 個 月內 N(%)	約 4~6 個 月內 N(%)	約 6 個 月以上 N(%)	畢業前已有 專職工作 N(%)	無需 填答 N(%)	總和 N(%)
醫學研究所博士班	6(75.0)	0(0.0)	0(0.0)	0(0.0)	0(0.0)	0(0.0)	2(25.0)	0(0.0)	8(100.0)
臨床醫學研究所博士班	1(33.3)	0(0.0)	0(0.0)	0(0.0)	0(0.0)	0(0.0)	2(66.7)	0(0.0)	3(100.0)
牙醫學系博士班	0(0.0)	0(0.0)	0(0.0)	0(0.0)	0(0.0)	0(0.0)	4(100.0)	0(0.0)	4(100.0)
藥學系博士班	2(66.7)	0(0.0)	0(0.0)	0(0.0)	1(33.3)	0(0.0)	0(0.0)	0(0.0)	3(100.0)
天然藥物研究所博士班	0(0.0)	0(0.0)	0(0.0)	0(0.0)	0(0.0)	1(12.5)	0(0.0)	7(87.5)	8(100.0)
護理學系博士班	3(42.9)	0(0.0)	0(0.0)	0(0.0)	1(14.3)	0(0.0)	3(42.9)	0(0.0)	7(100.0)
醫學檢驗生物技術學系博士班	1(100.0)	0(0.0)	0(0.0)	0(0.0)	0(0.0)	0(0.0)	0(0.0)	0(0.0)	1(100.0)
公共衛生學系博士班	0(0.0)	0(0.0)	0(0.0)	0(0.0)	0(0.0)	1(25.0)	0(0.0)	3(75.0)	4(100.0)
醫藥暨應用化學系博士班	1(16.7)	2(33.3)	1(16.7)	0(0.0)	0(0.0)	0(0.0)	0(0.0)	2(33.3)	6(100.0)
生命科學博士學位學程	0(0.0)	0(0.0)	0(0.0)	0(0.0)	0(0.0)	0(0.0)	0(0.0)	1(100.0)	1(100.0)
總和	14(31.1)	2(4.4)	1(2.2)	0(0.0)	2(4.4)	2(4.4)	11(24.4)	13(28.9)	45(100.0)

註：1.N(%)=該選項人數(該選項人數／填卷填答人數)

2.若無工作者則無需填答此題，故列為無需填答。

四、您目前的工作內容與原就讀系、所、學位學程之專業訓練課程，其相符程度為何？

科系 (博士班)	非常符合 N(%)	符合 N(%)	普通 N(%)	不符合 N(%)	非常不符合 N(%)	無需填答 N(%)	總和 N(%)
醫學研究所博士班	3(37.5)	5(62.5)	0(0.0)	0(0.0)	0(0.0)	0(0.0)	8(100.0)
臨床醫學研究所博士班	1(33.3)	2(66.7)	0(0.0)	0(0.0)	0(0.0)	0(0.0)	3(100.0)
牙醫學系博士班	4(100.0)	0(0.0)	0(0.0)	0(0.0)	0(0.0)	0(0.0)	4(100.0)
藥學系博士班	2(66.7)	1(33.3)	0(0.0)	0(0.0)	0(0.0)	0(0.0)	3(100.0)
天然藥物研究所博士班	2(25.0)	4(50.0)	0(0.0)	0(0.0)	0(0.0)	2(25.0)	8(100.0)
護理學系博士班	5(71.4)	2(28.6)	0(0.0)	0(0.0)	0(0.0)	0(0.0)	7(100.0)
醫學檢驗生物技術學系博士班	0(0.0)	0(0.0)	0(0.0)	0(0.0)	0(0.0)	1(100.0)	1(100.0)
公共衛生學系博士班	1(25.0)	2(50.0)	0(0.0)	0(0.0)	0(0.0)	1(25.0)	4(100.0)
醫藥暨應用化學系博士班	2(33.3)	2(33.3)	0(0.0)	0(0.0)	0(0.0)	2(33.3)	6(100.0)
生命科學博士學位學程	0(0.0)	0(0.0)	1(100.0)	0(0.0)	0(0.0)	0(0.0)	1(100.0)
總和	20(44.4)	18(40.0)	1(2.2)	0(0.0)	0(0.0)	6(13.3)	45(100.0)

註：1.N(%)=該選項人數(該選項人數／填卷填答人數)

2.若無工作者則無需填答此題，故列為無需填答。

五、針對您原就讀系(所)提供的專業課程訓練，有助於您現在的工作？

科系 (博士班)	非常有幫助 N(%)	有幫助 N(%)	沒有幫助 N(%)	非常沒有幫助 N(%)	無需填答 N(%)	總和 N(%)
醫學研究所博士班	6(75.0)	2(25.0)	0(0.0)	0(0.0)	0(0.0)	8(100.0)
臨床醫學研究所博士班	1(33.3)	2(66.7)	0(0.0)	0(0.0)	0(0.0)	3(100.0)
牙醫學系博士班	2(50.0)	2(50.0)	0(0.0)	0(0.0)	0(0.0)	4(100.0)
藥學系博士班	2(66.7)	1(33.3)	0(0.0)	0(0.0)	0(0.0)	3(100.0)
天然藥物研究所博士班	2(25.0)	4(50.0)	0(0.0)	0(0.0)	2(25.0)	8(100.0)
護理學系博士班	4(57.1)	3(42.9)	0(0.0)	0(0.0)	0(0.0)	7(100.0)
醫學檢驗生物技術學系博士班	0(0.0)	0(0.0)	0(0.0)	0(0.0)	1(100.0)	1(100.0)
公共衛生學系博士班	1(25.0)	2(50.0)	0(0.0)	0(0.0)	1(25.0)	4(100.0)
醫藥暨應用化學系博士班	4(66.7)	0(0.0)	0(0.0)	0(0.0)	2(33.3)	6(100.0)
生命科學博士學位學程	1(100.0)	0(0.0)	0(0.0)	0(0.0)	0(0.0)	1(100.0)
總和	23(51.1)	16(35.6)	0(0.0)	0(0.0)	6(13.3)	45(100.0)

註：1.N(%)=該選項人數(該選項人數／填卷填答人數)

2.若無工作者則無需填答此題，故列為無需填答。

六、在母校所學之專業課程

科系 (博士班)	非常滿意 N(%)	滿意 N(%)	不滿意 N(%)	非常不滿意 N(%)	總和 N(%)
醫學研究所博士班	5(62.5)	3(37.5)	0(0.0)	0(0.0)	8(100.0)
臨床醫學研究所博士班	1(33.3)	2(66.7)	0(0.0)	0(0.0)	3(100.0)
牙醫學系博士班	1(25.0)	3(75.0)	0(0.0)	0(0.0)	4(100.0)
藥學系博士班	2(66.7)	1(33.3)	0(0.0)	0(0.0)	3(100.0)
天然藥物研究所博士班	2(25.0)	6(75.0)	0(0.0)	0(0.0)	8(100.0)
護理學系博士班	3(42.9)	4(57.1)	0(0.0)	0(0.0)	7(100.0)
醫學檢驗生物技術學系博士班	0(0.0)	1(100.0)	0(0.0)	0(0.0)	1(100.0)
公共衛生學系博士班	3(75.0)	1(25.0)	0(0.0)	0(0.0)	4(100.0)
醫藥暨應用化學系博士班	3(50.0)	3(50.0)	0(0.0)	0(0.0)	6(100.0)
生命科學博士學位學程	1(100.0)	0(0.0)	0(0.0)	0(0.0)	1(100.0)
總和	21(46.7)	24(53.3)	0(0.0)	0(0.0)	45(100.0)

註：N(%)=該選項人數(該選項人數／填卷填答人數)

七、在母校所學之師資安排

科系	非常滿意	滿意	不滿意	非常不滿意	總和
(博士班)	N(%)	N(%)	N(%)	N(%)	N(%)
醫學研究所博士班	4(50.0)	4(50.0)	0(0.0)	0(0.0)	8(100.0)
臨床醫學研究所博士班	1(33.3)	2(66.7)	0(0.0)	0(0.0)	3(100.0)
牙醫學系博士班	2(50.0)	2(50.0)	0(0.0)	0(0.0)	4(100.0)
藥學系博士班	3(100.0)	0(0.0)	0(0.0)	0(0.0)	3(100.0)
天然藥物研究所博士班	3(37.5)	5(62.5)	0(0.0)	0(0.0)	8(100.0)
護理學系博士班	3(42.9)	4(57.1)	0(0.0)	0(0.0)	7(100.0)
醫學檢驗生物技術學系博士班	0(0.0)	1(100.0)	0(0.0)	0(0.0)	1(100.0)
公共衛生學系博士班	3(75.0)	1(25.0)	0(0.0)	0(0.0)	4(100.0)
醫藥暨應用化學系博士班	4(66.7)	2(33.3)	0(0.0)	0(0.0)	6(100.0)
生命科學博士學位學程	1(100.0)	0(0.0)	0(0.0)	0(0.0)	1(100.0)
總和	24(53.3)	21(46.7)	0(0.0)	0(0.0)	45(100.0)

註：N(%)=該選項人數(該選項人數／填卷填答人數)

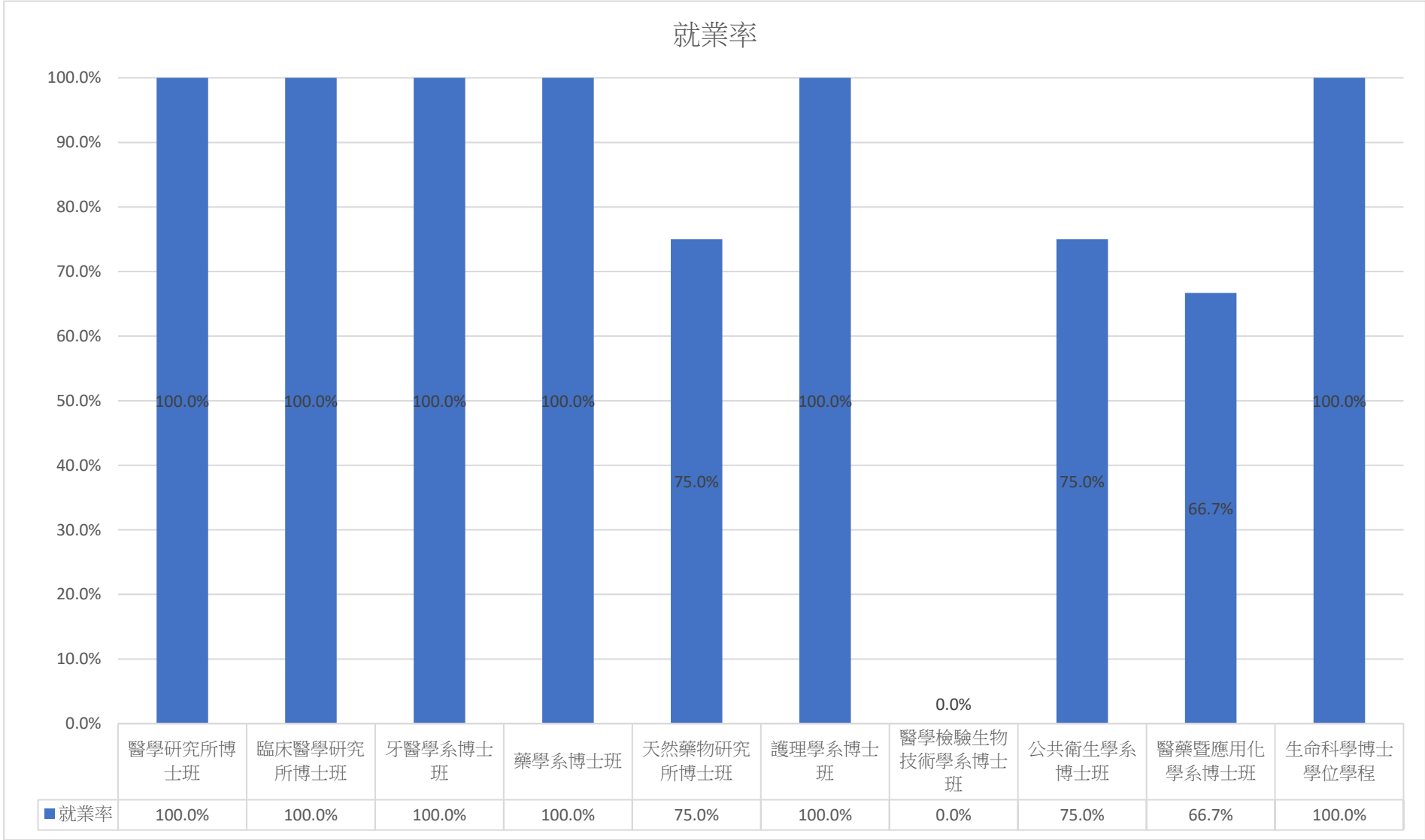
八、母校所提供之教學資源

科系	非常滿意	滿意	不滿意	非常不滿意	總和
(博士班)	N(%)	N(%)	N(%)	N(%)	N(%)
醫學研究所博士班	5(62.5)	3(37.5)	0(0.0)	0(0.0)	8(100.0)
臨床醫學研究所博士班	1(33.3)	2(66.7)	0(0.0)	0(0.0)	3(100.0)
牙醫學系博士班	1(25.0)	3(75.0)	0(0.0)	0(0.0)	4(100.0)
藥學系博士班	2(66.7)	1(33.3)	0(0.0)	0(0.0)	3(100.0)
天然藥物研究所博士班	3(37.5)	5(62.5)	0(0.0)	0(0.0)	8(100.0)
護理學系博士班	3(42.9)	4(57.1)	0(0.0)	0(0.0)	7(100.0)
醫學檢驗生物技術學系博士班	0(0.0)	1(100.0)	0(0.0)	0(0.0)	1(100.0)
公共衛生學系博士班	2(50.0)	2(50.0)	0(0.0)	0(0.0)	4(100.0)
醫藥暨應用化學系博士班	2(33.3)	4(66.7)	0(0.0)	0(0.0)	6(100.0)
生命科學博士學位學程	1(100.0)	0(0.0)	0(0.0)	0(0.0)	1(100.0)
總和	20(44.4)	25(55.6)	0(0.0)	0(0.0)	45(100.0)

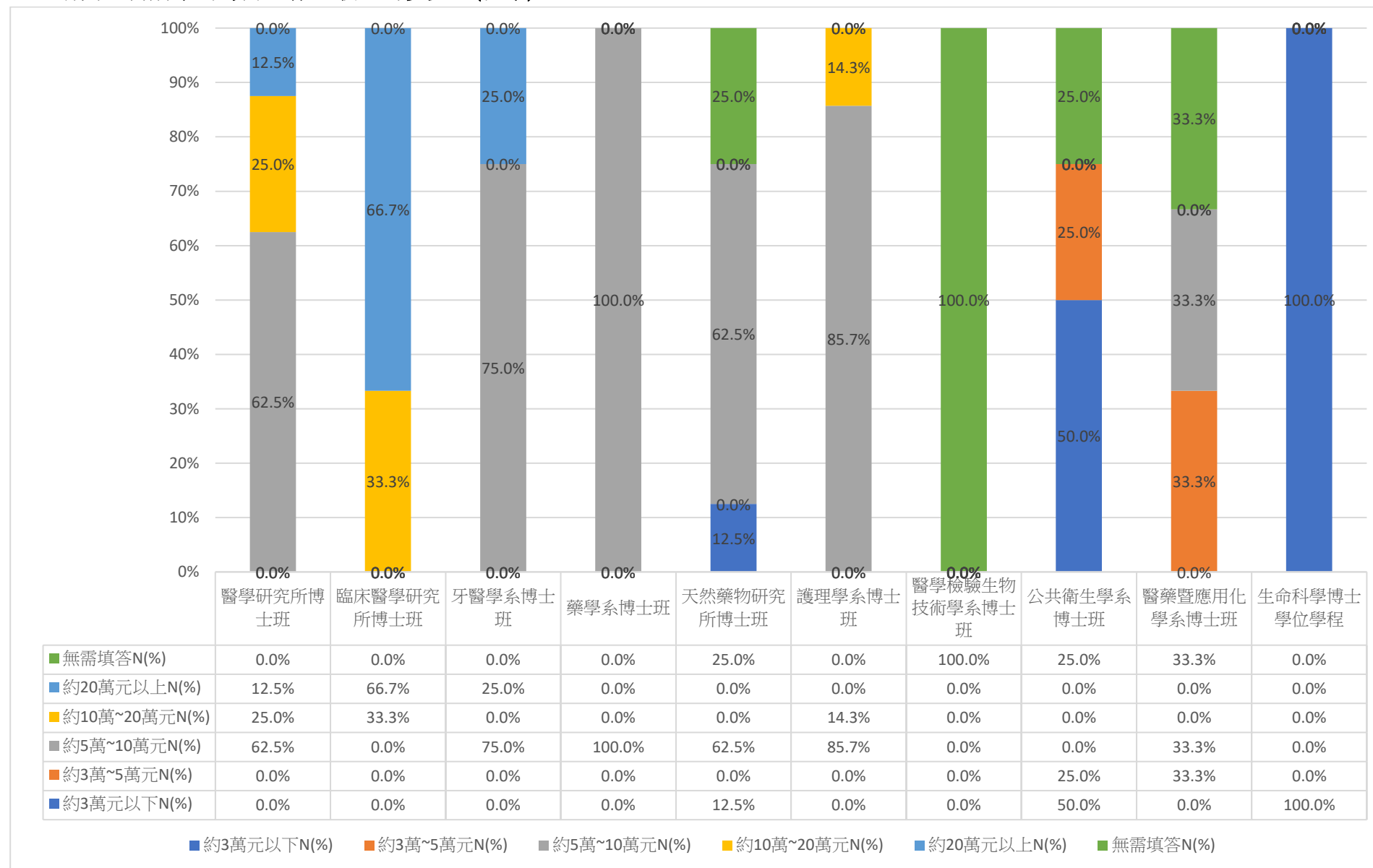
註：N(%)=該選項人數(該選項人數／填卷填答人數)

各系畢業生畢業滿 1 年問卷之統計(圖表)~博士班

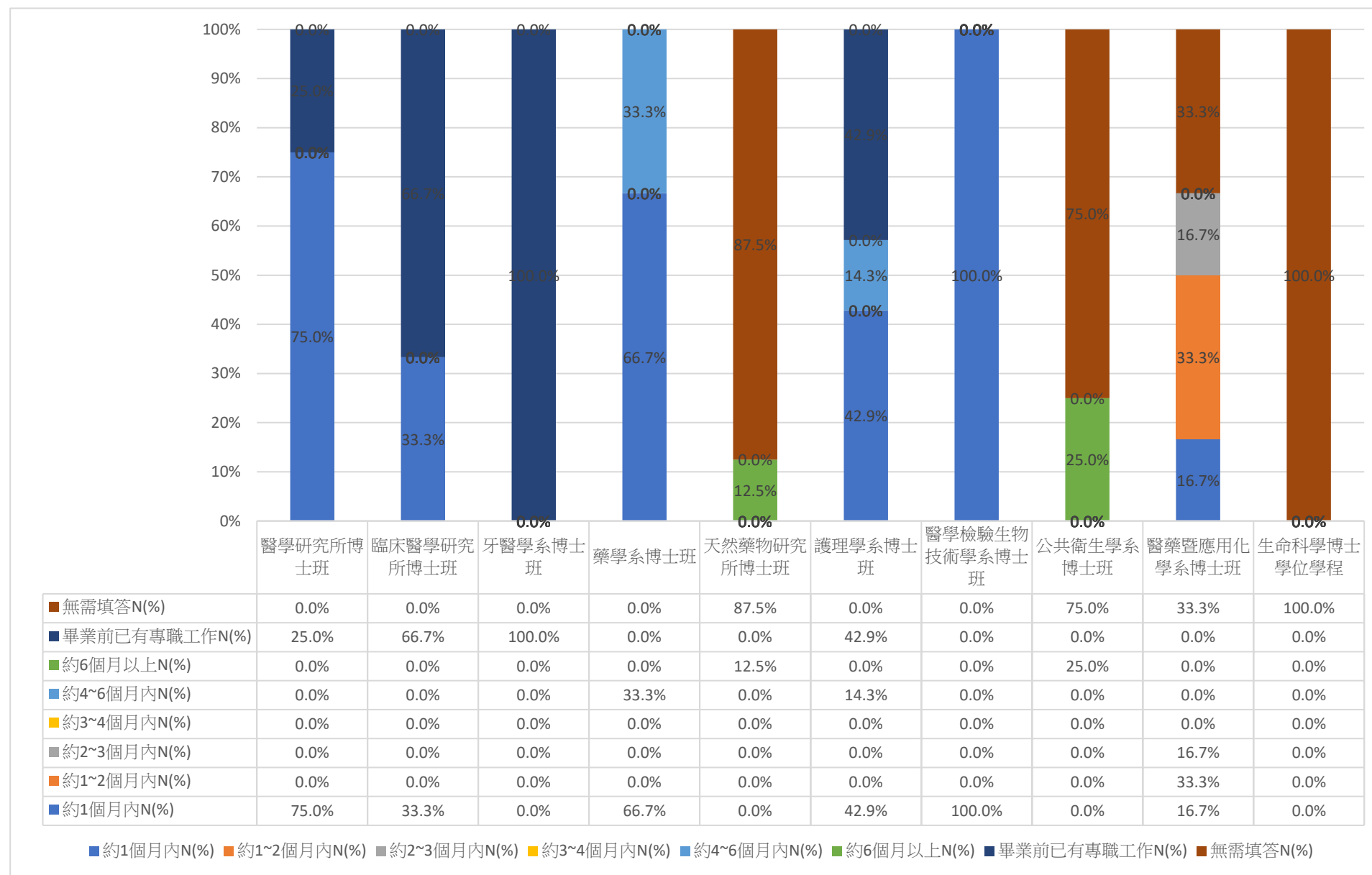
一、請問您的就業狀況？



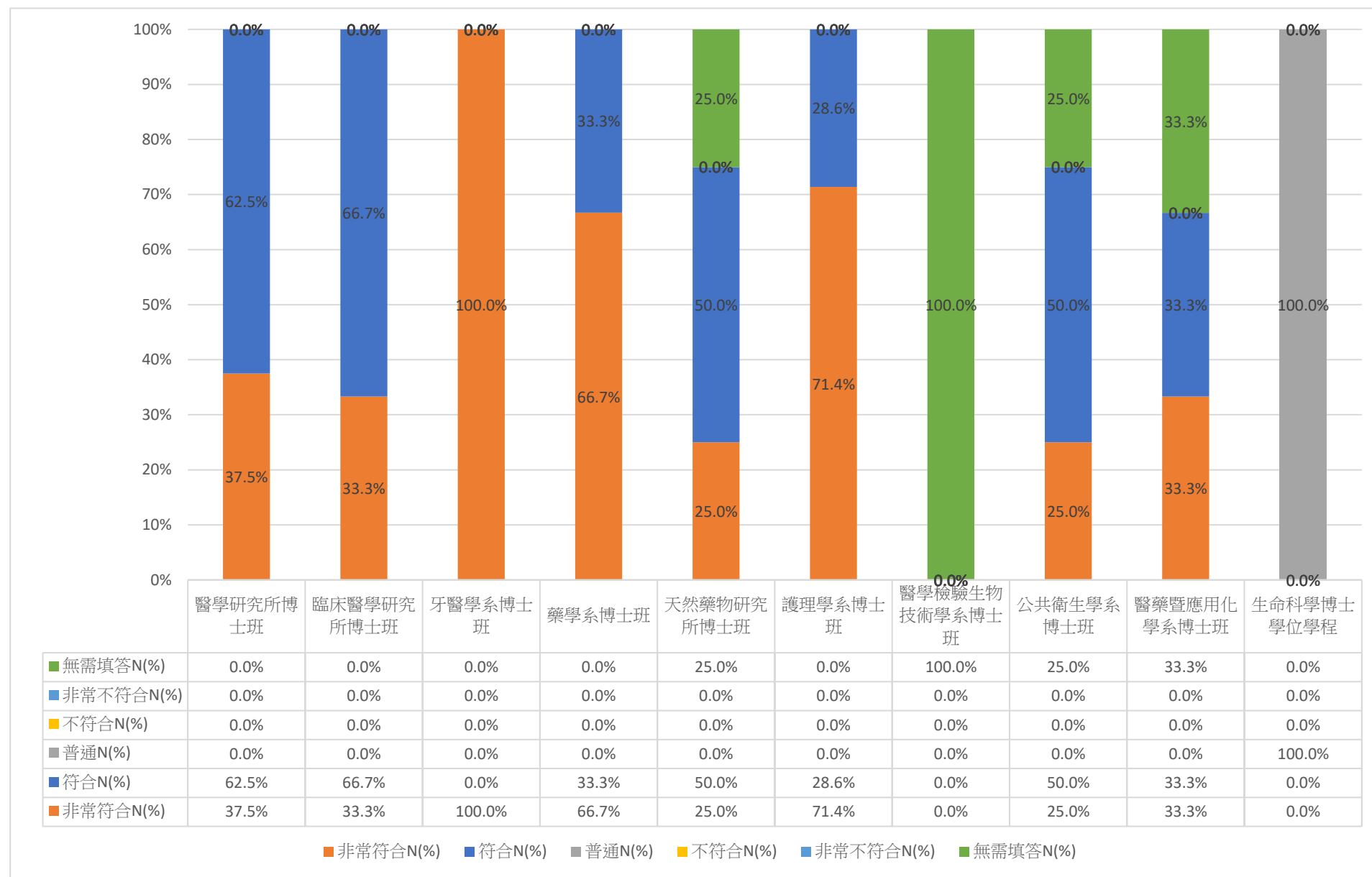
二、請問您目前平均每月工作總收入為多少？(台幣)



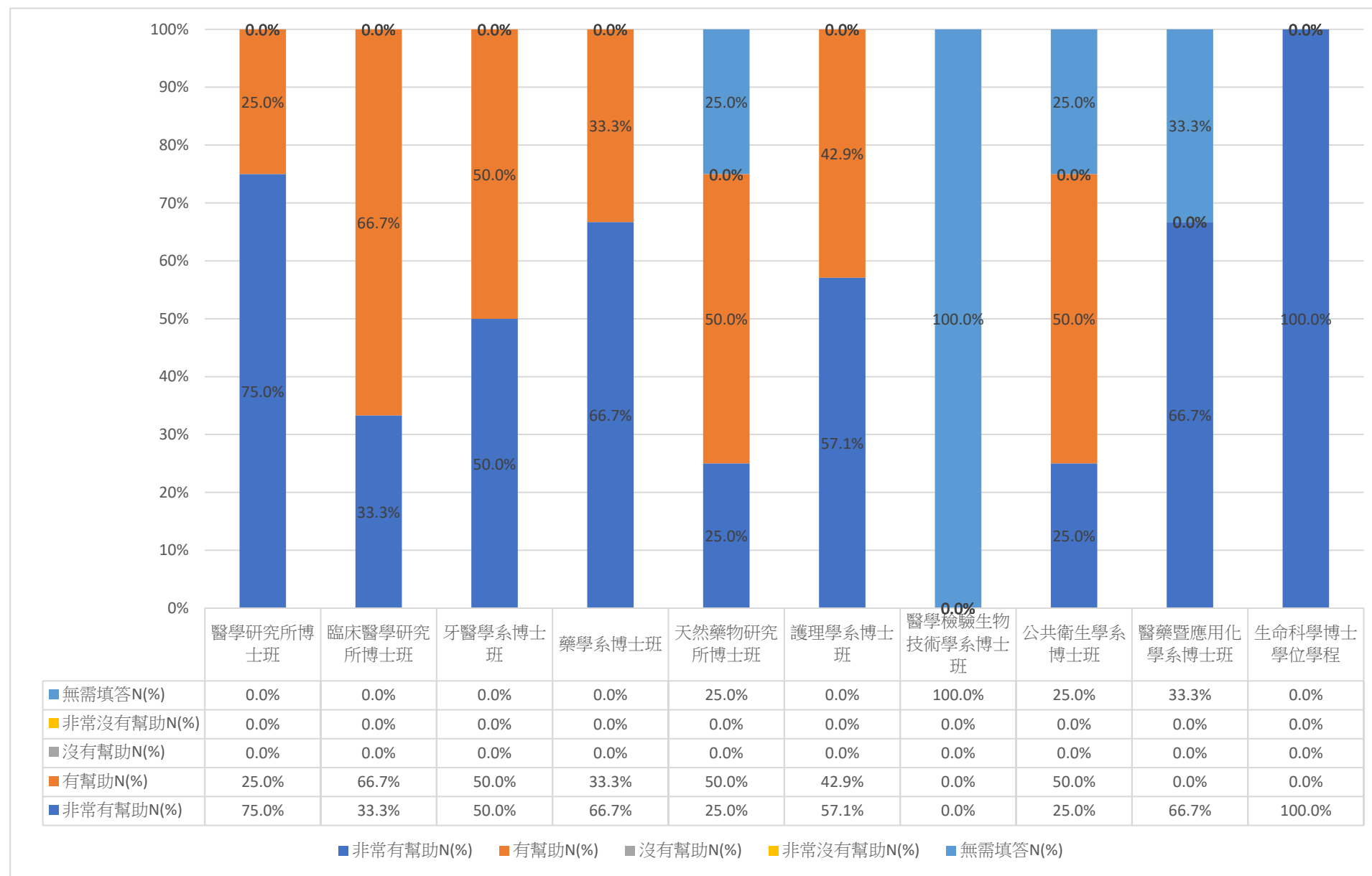
三、請問您畢業或退伍後，大約花多久時間，找到第一份工作？



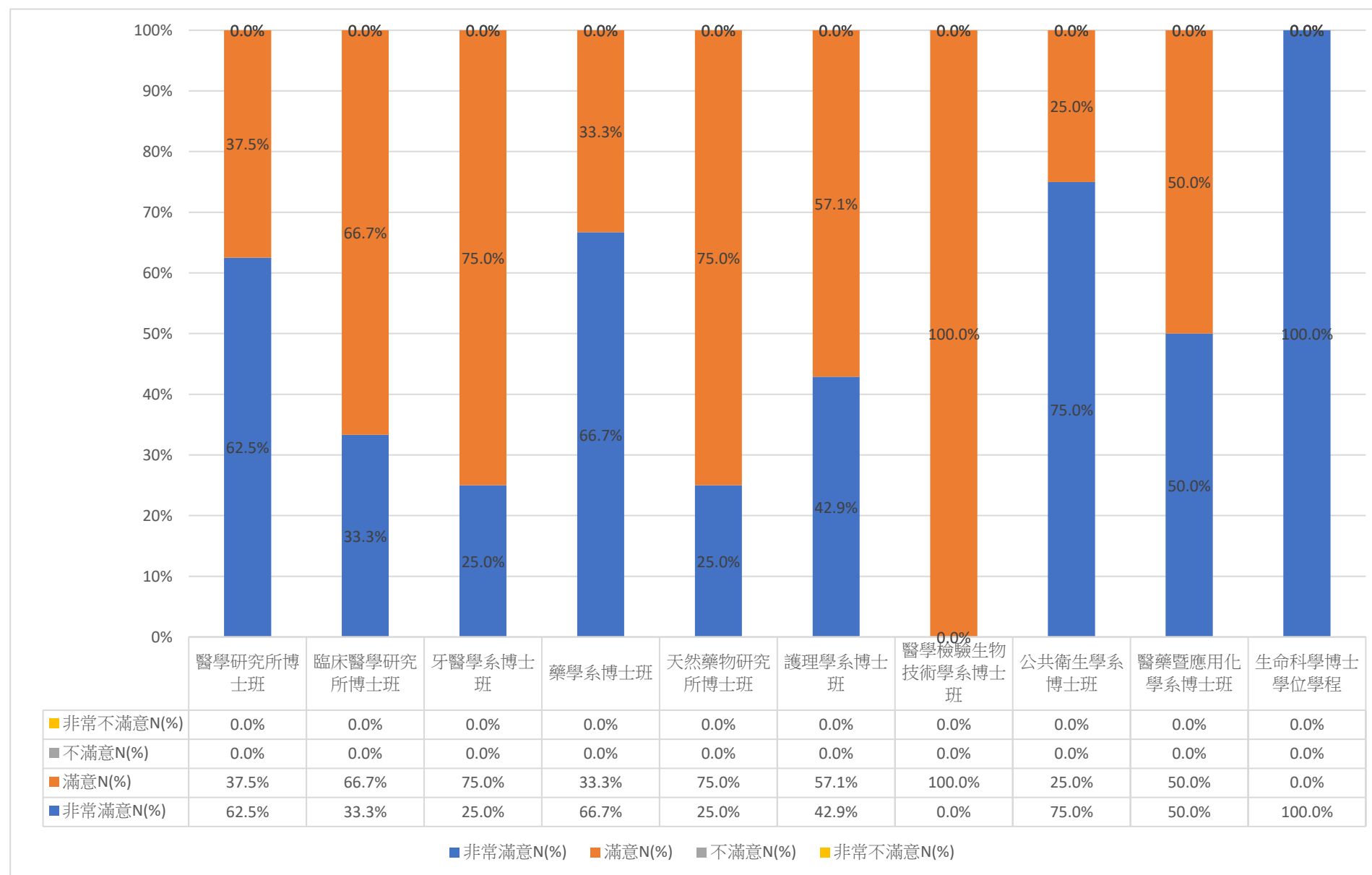
四、您目前的工作內容與原就讀系、所、學位學程之專業訓練課程，其相符程度為何？



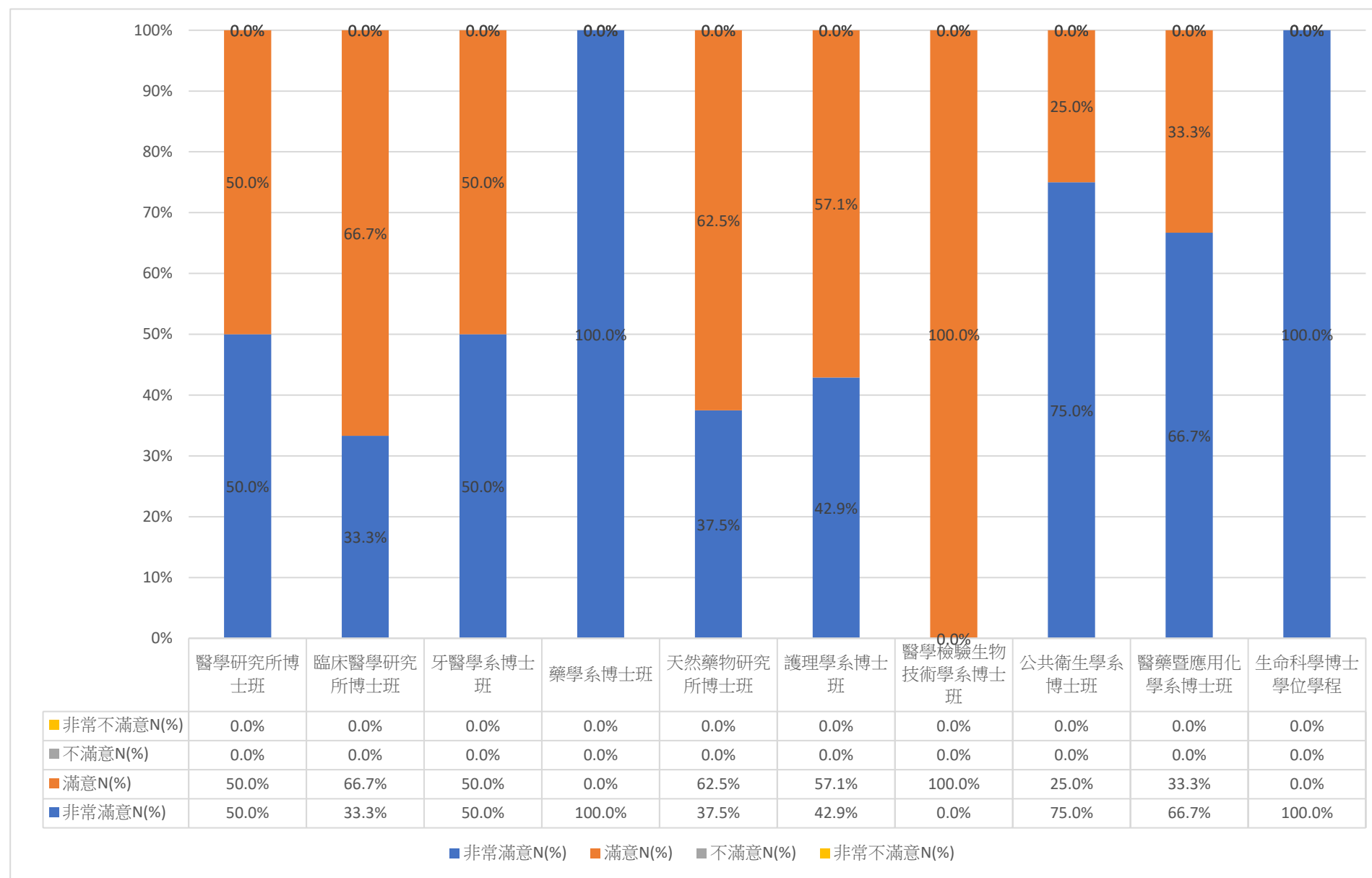
五、針對您原就讀系(所)提供的專業課程訓練，有助於您現在的工作？



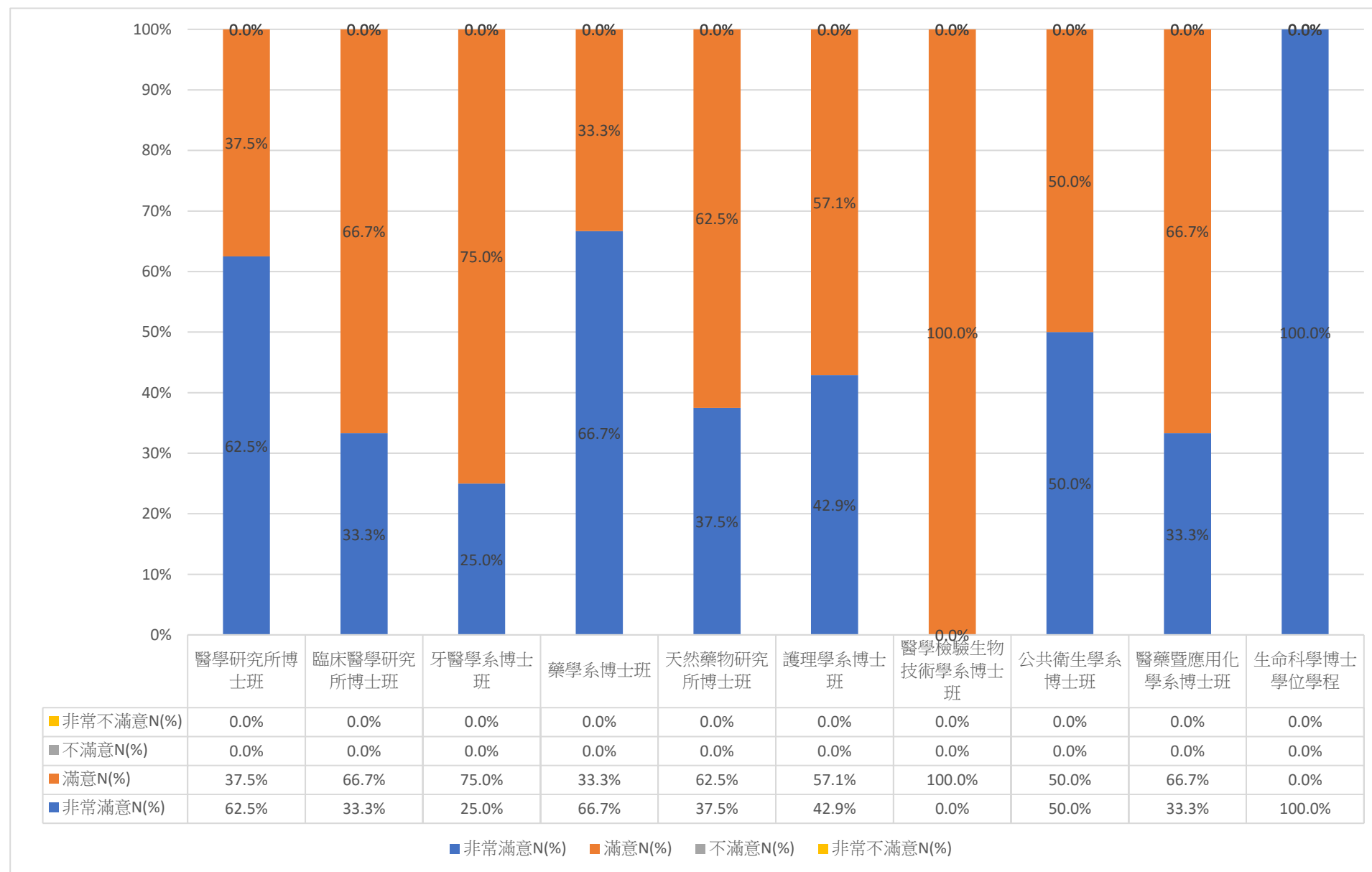
六、在母校所學之專業課程



七、在母校所學之師資安排



八、母校提供之教學資源



大專校院 112 學年度大學學生 畢業滿 1 年問卷統計

物理治療學系

資料來源：教育部「112 學年度畢業滿 1 年問卷」

資料分析：高雄醫學大學 職涯發展組

畢業生滿意度調查統計

物理治療學系

回收問卷：35 份

有效問卷：35 份

無效問卷：0 份

【第一部分 就業情形】

1. 請問您的就業狀況？

		次數	百分比	有效的百分比	累積百分比
有效	工作中(含職業軍人)	21	60.0	60.0	60.0
	尋找工作	2	5.7	5.7	65.7
	升學	4	11.4	11.4	77.1
	服兵役(含等待服役中)	2	5.7	5.7	82.9
	準備考試	2	5.7	5.7	88.6
	待業	1	2.9	2.9	91.4
	暫時不打算找任何工作(含家 管/料理家務者)	3	8.6	8.6	100.0
	總計	35	100.0	100.0	

1.1 選擇尋找工作，最大可能原因為何？

		次數	百分比	有效的百分比	累積百分比
有效	工作地點不適合	1	2.9	2.9	2.9
	其他	1	2.9	2.9	5.7
	無需填答	33	94.3	94.3	100.0
	總計	35	100.0	100.0	

1.2 目前已花多久時間找工作？

		次數	百分比	有效的百分比	累積百分比
有效	約 1 個月內	1	2.9	2.9	2.9
	約 2~3 個月內	1	2.9	2.9	5.7
	無需填答	33	94.3	94.3	100.0
	總計	35	100.0	100.0	

1.3 選擇準備考試，請問是何種類別考試？

		次數	百分比	有效的百分比	累積百分比
有效	其他	2	5.7	5.7	5.7
	無需填答	33	94.3	94.3	100.0
	總計	35	100.0	100.0	

2. 請問您畢業或退伍後，大約花多久時間，找到第一份工作？

		次數	百分比	有效的百分比	累積百分比
有效	約 1 個月內	13	37.1	37.1	37.1
	約 1~2 個月內	2	5.7	5.7	42.9
	約 2~3 個月內	2	5.7	5.7	48.6
	約 3~4 個月內	1	2.9	2.9	51.4
	約 4~6 個月內	2	5.7	5.7	57.1
	約 6 個月以上	1	2.9	2.9	60.0
	無需填答	14	40.0	40.0	100.0
	總計	35	100.0	100.0	

3. 請問您的工作是？

		次數	百分比	有效的百分比	累積百分比
有效	全職	20	57.1	57.1	57.1
	兼職	1	2.9	2.9	60.0
	無需填答	14	40.0	40.0	100.0
	總計	35	100.0	100.0	

3.1 選擇兼職，一週平均約__幾小時(建議以每週平均時數填報)

		次數	百分比	有效的百分比	累積百分比
有效	10 小時	1	2.9	2.9	2.9
	無需填答	34	97.1	97.1	100.0
	總計	35	100.0	100.0	

4. 請問您任職的機構性質是？

		次數	百分比	有效的百分比	累積百分比
有效	企業(包括民營企業或國營企業等)	8	22.9	22.9	22.9
	非營利機構(含醫院、基金會等)	10	28.6	28.6	51.4
	其它	3	8.6	8.6	60.0
	無需填答	14	40.0	40.0	100.0
	總計	35	100.0	100.0	

5. 請問您目前平均每月工作總收入為多少？(台幣)

		次數	百分比	有效的百分比	累積百分比
有效	約 3 萬元以下	1	2.9	2.9	2.9
	約 3 萬至 5 萬元	12	34.3	34.3	37.1
	約 5 萬至 10 萬元	8	22.9	22.9	60.0
	無需填答	14	40.0	40.0	100.0
	總計	35	100.0	100.0	

6. 您現在工作職業類型(工作內容或屬性)為何？

		次數	百分比	有效的百分比	累積百分比
有效	醫療保健類	19	54.3	54.3	54.3
	教育與訓練類	1	2.9	2.9	57.1
	個人及社會服務類	1	2.9	2.9	60.0
	無需填答	14	40.0	40.0	100.0
	總計	35	100.0	100.0	

7. 請問您現在工作所在地為何？

		次數	百分比	有效的百分比	累積百分比
有效	國內	21	60.0	60.0	60.0
	無需填答	14	40.0	40.0	100.0
	總計	35	100.0	100.0	

7.1 選擇國內，請問所在縣市是？

		次數	百分比	有效的百分比	累積百分比
有效	新北市	3	8.6	8.6	8.6
	台北市	3	8.6	8.6	17.1
	新竹市	1	2.9	2.9	20.0
	台中市	4	11.4	11.4	31.4
	雲林縣	1	2.9	2.9	34.3
	台南市	2	5.7	5.7	40.0
	高雄市	4	11.4	11.4	51.4
	屏東縣	1	2.9	2.9	54.3
	花蓮縣	1	2.9	2.9	57.1
	澎湖縣	1	2.9	2.9	60.0
	無需填答	14	40.0	40.0	100.0
	總計	35	100.0	100.0	

7.2 選擇國外，請填國家及區域，例如：日本/東京？

		次數	百分比	有效的百分比	累積百分比
有效	無需填答	35	100.0	100.0	100.0

8. 您目前所具備的專業能力與工作所要求的相符程度為何？

		次數	百分比	有效的百分比	累積百分比
有效	非常符合	10	28.6	28.6	28.6
	符合	8	22.9	22.9	51.4
	普通	2	5.7	5.7	57.1
	非常不符合	1	2.9	2.9	60.0
	無需填答	14	40.0	40.0	100.0
	總計	35	100.0	100.0	

9. 您目前的工作內容，是否需要具備專業執照？

		次數	百分比	有效的百分比	累積百分比
有效	需要	20	57.1	57.1	57.1
	不需要	1	2.9	2.9	60.0
	無需填答	14	40.0	40.0	100.0
	總計	35	100.0	100.0	

10. 您對目前工作的整體滿意度為何？

		次數	百分比	有效的百分比	累積百分比
有效	非常滿意	2	5.7	5.7	5.7
	滿意	10	28.6	28.6	34.3
	普通	8	22.9	22.9	57.1
	不滿意	1	2.9	2.9	60.0
	無需填答	14	40.0	40.0	100.0
總計		35	100.0	100.0	

【第二部分 自我評估】

1. 針對您原就讀系（所）提供的專業課程訓練，有助於您現在的工作？

		次數	百分比	有效的百分比	累積百分比
有效	非常有幫助	7	20.0	20.0	20.0
	有幫助	14	40.0	40.0	60.0
	無需填答	14	40.0	40.0	100.0
	總計	35	100.0	100.0	

2. 您目前的工作內容與原就讀系、所、學位學程之專業訓練課程，其相符程度為何？

		次數	百分比	有效的百分比	累積百分比
有效	非常符合	11	31.4	31.4	31.4
	符合	5	14.3	14.3	45.7
	普通	4	11.4	11.4	57.1
	非常不符合	1	2.9	2.9	60.0
	無需填答	14	40.0	40.0	100.0
	總計	35	100.0	100.0	

3. 您是否為了工作或自我生涯發展從事進修或考試，提升自我專業能力？

		次數	百分比	有效的百分比	累積百分比
有效	有	10	28.6	28.6	28.6
	沒有	11	31.4	31.4	60.0
	無需填答	14	40.0	40.0	100.0
	總計	35	100.0	100.0	

3.1 選擇有，從事進修或考試，提升自我專業能力有哪些？

		次數	百分比	有效的百分比	累積百分比
有效	國家考試	4	11.4	11.4	11.4
	技術士考試	1	2.9	2.9	14.3
	其他	5	14.3	14.3	28.6
	無需填答	25	71.4	71.4	100.0
	總計	35	100.0	100.0	

4. 學校學習經驗對於現在工作有所幫助，您認為最大的幫助為何？

4.1 專業知識、知能傳授

		次數	百分比	有效的百分比	累積百分比
有效	選擇	19	54.3	54.3	54.3
	未選	2	5.7	5.7	60.0
	無需填答	14	40.0	40.0	100.0
	總計	35	100.0	100.0	

4.2 建立同學及老師人脈

		次數	百分比	有效的百分比	累積百分比
有效	選擇	5	14.3	14.3	14.3
	未選	16	45.7	45.7	60.0
	無需填答	14	40.0	40.0	100.0
	總計	35	100.0	100.0	

4.3 校內課程實務

		次數	百分比	有效的百分比	累積百分比
有效	選擇	12	34.3	34.3	34.3
	未選	9	25.7	25.7	60.0
	無需填答	14	40.0	40.0	100.0
	總計	35	100.0	100.0	

4.4 校外業界實習

		次數	百分比	有效的百分比	累積百分比
有效	選擇	12	34.3	34.3	34.3
	未選	9	25.7	25.7	60.0
	無需填答	14	40.0	40.0	100.0
	總計	35	100.0	100.0	

4.5 社團活動

		次數	百分比	有效的百分比	累積百分比
有效	未選	21	60.0	60.0	60.0
	無需填答	14	40.0	40.0	100.0
	總計	35	100.0	100.0	

4.6 語言學習

	次數	百分比	有效的百分比	累積百分比
有效 未選	21	60.0	60.0	60.0
無需填答	14	40.0	40.0	100.0
總計	35	100.0	100.0	

4.7 參與國際交流活動

	次數	百分比	有效的百分比	累積百分比
有效 未選	21	60.0	60.0	60.0
無需填答	14	40.0	40.0	100.0
總計	35	100.0	100.0	

4.8 志工服務、服務學習

	次數	百分比	有效的百分比	累積百分比
有效 未選	21	60.0	60.0	60.0
無需填答	14	40.0	40.0	100.0
總計	35	100.0	100.0	

4.9 擔任研究或教學助理

	次數	百分比	有效的百分比	累積百分比
有效 未選	21	60.0	60.0	60.0
無需填答	14	40.0	40.0	100.0
總計	35	100.0	100.0	

4.10 其他訓練

	次數	百分比	有效的百分比	累積百分比
有效 無需填答	35	100.0	100.0	100.0

5. 您最常參與過學校哪些職涯活動或就業服務的幫助？

5.1 大專校院就業職能平台(UCAN)

	次數	百分比	有效的百分比	累積百分比
有效 選擇	10	28.6	28.6	28.6
未選	25	71.4	71.4	100.0
總計	35	100.0	100.0	

5.2 職涯諮詢、就業諮詢

	次數	百分比	有效的百分比	累積百分比
有效 選擇	3	8.6	8.6	8.6
未選	32	91.4	91.4	100.0
總計	35	100.0	100.0	

5.3 職涯發展課程(演講)及活動

	次數	百分比	有效的百分比	累積百分比
有效 選擇	13	37.1	37.1	37.1
未選	22	62.9	62.9	100.0
總計	35	100.0	100.0	

5.4 業界實習、參訪

	次數	百分比	有效的百分比	累積百分比
有效 選擇	13	37.1	37.1	37.1
未選	22	62.9	62.9	100.0
總計	35	100.0	100.0	

5.5 企業徵才說明會

	次數	百分比	有效的百分比	累積百分比
有效 未選	35	100.0	100.0	100.0

5.6 校園企業徵才博覽會

	次數	百分比	有效的百分比	累積百分比
有效 未選	35	100.0	100.0	100.0

5.7 定期工作訊息

	次數	百分比	有效的百分比	累積百分比
有效 選擇	3	8.6	8.6	8.6
未選	32	91.4	91.4	100.0
總計	35	100.0	100.0	

5.8 校內工讀

		次數	百分比	有效的百分比	累積百分比
有效	選擇	6	17.1	17.1	17.1
	未選	29	82.9	82.9	100.0
	總計	35	100.0	100.0	

5.9 校外工讀

		次數	百分比	有效的百分比	累積百分比
有效	選擇	1	2.9	2.9	2.9
	未選	34	97.1	97.1	100.0
	總計	35	100.0	100.0	

5.10 其他

		次數	百分比	有效的百分比	累積百分比
有效	選擇	8	22.9	22.9	22.9
	未選	27	77.1	77.1	100.0
	總計	35	100.0	100.0	

【第三部分 對學校教育的評估】

1. 對母校整體評價

		次數	百分比	有效的百分比	累積百分比
有效	非常滿意	5	14.3	14.3	14.3
	滿意	28	80.0	80.0	94.3
	不滿意	2	5.7	5.7	100.0
	總計	35	100.0	100.0	

2. 在母校所學之專業課程

		次數	百分比	有效的百分比	累積百分比
有效	非常滿意	9	25.7	25.7	25.7
	滿意	23	65.7	65.7	91.4
	不滿意	3	8.6	8.6	100.0
	總計	35	100.0	100.0	

3. 在母校所學之師資安排

		次數	百分比	有效的百分比	累積百分比
有效	非常滿意	6	17.1	17.1	17.1
	滿意	21	60.0	60.0	77.1
	不滿意	8	22.9	22.9	100.0
	總計	35	100.0	100.0	

4. 母校提供之教學資源

		次數	百分比	有效的百分比	累積百分比
有效	非常滿意	5	14.3	14.3	14.3
	滿意	18	51.4	51.4	65.7
	不滿意	11	31.4	31.4	97.1
	非常不滿意	1	2.9	2.9	100.0
	總計	35	100.0	100.0	

大專校院 112 學年度大學學生 畢業滿 1 年問卷統計

職能治療學系

資料來源：教育部「112 學年度畢業滿 1 年問卷」

資料分析：高雄醫學大學 職涯發展組

畢業生滿意度調查統計

職能治療學系

回收問卷：31 份

有效問卷：31 份

無效問卷：0 份

【第一部分 就業情形】

1. 請問您的就業狀況？

		次數	百分比	有效的百分比	累積百分比
有效	工作中(含職業軍人)	18	58.1	58.1	58.1
	升學	5	16.1	16.1	74.2
	準備考試	6	19.4	19.4	93.5
	待業	1	3.2	3.2	96.8
	暫時不打算找任何工作(含家 管/料理家務者)	1	3.2	3.2	100.0
	總計	31	100.0	100.0	

1.1 選擇尋找工作，最大可能原因為何？

		次數	百分比	有效的百分比	累積百分比
有效	無需填答	31	100.0	100.0	100.0

1.2 目前已花多久時間找工作？

		次數	百分比	有效的百分比	累積百分比
有效	無需填答	31	100.0	100.0	100.0

1.3 選擇準備考試，請問是何種類別考試？

		次數	百分比	有效的百分比	累積百分比
有效	國內研究所	1	3.2	3.2	3.2
	證照	3	9.7	9.7	12.9
	其他	2	6.5	6.5	19.4
	無需填答	25	80.6	80.6	100.0
	總計	31	100.0	100.0	

2. 請問您畢業或退伍後，大約花多久時間，找到第一份工作？

		次數	百分比	有效的百分比	累積百分比
有效	約 1 個月內	7	22.6	22.6	22.6
	約 1~2 個月內	4	12.9	12.9	35.5
	約 2~3 個月內	2	6.5	6.5	41.9
	約 3~4 個月內	1	3.2	3.2	45.2
	約 4~6 個月內	3	9.7	9.7	54.8
	約 6 個月以上	1	3.2	3.2	58.1
	無需填答	13	41.9	41.9	100.0
總計		31	100.0	100.0	

3. 請問您的工作是？

		次數	百分比	有效的百分比	累積百分比
有效	全職	17	54.8	54.8	54.8
	兼職	1	3.2	3.2	58.1
	無需填答	13	41.9	41.9	100.0
	總計	31	100.0	100.0	

3.1 選擇兼職，一週平均約__幾小時(建議以每週平均時數填報)

		次數	百分比	有效的百分比	累積百分比
有效	31 小時	1	3.2	3.2	3.2
	無需填答	30	96.8	96.8	100.0
	總計	31	100.0	100.0	

4. 請問您任職的機構性質是？

		次數	百分比	有效的百分比	累積百分比
有效	企業(包括民營企業或國營企業等)	4	12.9	12.9	12.9
	學校(包括公、私立大學、高中、高職、國中小等)	2	6.5	6.5	19.4
	非營利機構(含醫院、基金會等)	12	38.7	38.7	58.1
	無需填答	13	41.9	41.9	100.0
	總計	31	100.0	100.0	

5. 請問您目前平均每月工作總收入為多少？(台幣)

		次數	百分比	有效的百分比	累積百分比
有效	約 3 萬至 5 萬元	17	54.8	54.8	54.8
	約 5 萬至 10 萬元	1	3.2	3.2	58.1
	無需填答	13	41.9	41.9	100.0
	總計	31	100.0	100.0	

6. 您現在工作職業類型(工作內容或屬性)為何？

		次數	百分比	有效的百分比	累積百分比
有效	醫療保健類	17	54.8	54.8	54.8
	教育與訓練類	1	3.2	3.2	58.1
	無需填答	13	41.9	41.9	100.0
	總計	31	100.0	100.0	

7. 請問您現在工作所在地為何？

		次數	百分比	有效的百分比	累積百分比
有效	國內	18	58.1	58.1	58.1
	無需填答	13	41.9	41.9	100.0
	總計	31	100.0	100.0	

7.1 選擇國內，請問所在縣市是？

		次數	百分比	有效的百分比	累積百分比
有效	新北市	2	6.5	6.5	6.5
	台北市	3	9.7	9.7	16.1
	新竹縣	2	6.5	6.5	22.6
	苗栗縣	1	3.2	3.2	25.8
	台中市	3	9.7	9.7	35.5
	彰化縣	1	3.2	3.2	38.7
	台南市	2	6.5	6.5	45.2
	高雄市	3	9.7	9.7	54.8
	屏東縣	1	3.2	3.2	58.1
	無需填答	13	41.9	41.9	100.0
	總計	31	100.0	100.0	

7.2 選擇國外，請填國家及區域，例如：日本/東京？

		次數	百分比	有效的百分比	累積百分比
有效	無需填答	31	100.0	100.0	100.0

8. 您目前所具備的專業能力與工作所要求的相符程度為何？

		次數	百分比	有效的百分比	累積百分比
有效	非常符合	8	25.8	25.8	25.8
	符合	8	25.8	25.8	51.6
	普通	2	6.5	6.5	58.1
	無需填答	13	41.9	41.9	100.0
	總計	31	100.0	100.0	

9. 您目前的工作內容，是否需要具備專業執照？

		次數	百分比	有效的百分比	累積百分比
有效	需要	17	54.8	54.8	54.8
	不需要	1	3.2	3.2	58.1
	無需填答	13	41.9	41.9	100.0
	總計	31	100.0	100.0	

10. 您對目前工作的整體滿意度為何？

		次數	百分比	有效的百分比	累積百分比
有效	非常滿意	2	6.5	6.5	6.5
	滿意	12	38.7	38.7	45.2
	普通	3	9.7	9.7	54.8
	不滿意	1	3.2	3.2	58.1
	無需填答	13	41.9	41.9	100.0
	總計	31	100.0	100.0	

【第二部分 自我評估】

1. 針對您原就讀系（所）提供的專業課程訓練，有助於您現在的工作？

		次數	百分比	有效的百分比	累積百分比
有效	非常有幫助	8	25.8	25.8	25.8
	有幫助	10	32.3	32.3	58.1
	無需填答	13	41.9	41.9	100.0
	總計	31	100.0	100.0	

2. 您目前的工作內容與原就讀系、所、學位學程之專業訓練課程，其相符程度為何？

		次數	百分比	有效的百分比	累積百分比
有效	非常符合	13	41.9	41.9	41.9
	符合	3	9.7	9.7	51.6
	普通	2	6.5	6.5	58.1
	無需填答	13	41.9	41.9	100.0
	總計	31	100.0	100.0	

3. 您是否為了工作或自我生涯發展從事進修或考試，提升自我專業能力？

		次數	百分比	有效的百分比	累積百分比
有效	有	6	19.4	19.4	19.4
	沒有	12	38.7	38.7	58.1
	無需填答	13	41.9	41.9	100.0
	總計	31	100.0	100.0	

3.1 選擇有，從事進修或考試，提升自我專業能力有哪些？

		次數	百分比	有效的百分比	累積百分比
有效	出國進修	2	6.5	6.5	6.5
	國家考試	2	6.5	6.5	12.9
	其他	2	6.5	6.5	19.4
	無需填答	25	80.6	80.6	100.0
	總計	31	100.0	100.0	

4. 學校學習經驗對於現在工作有所幫助，您認為最大的幫助為何？

4.1 專業知識、知能傳授

		次數	百分比	有效的百分比	累積百分比
有效	選擇	17	54.8	54.8	54.8
	未選	1	3.2	3.2	58.1
	無需填答	13	41.9	41.9	100.0
	總計	31	100.0	100.0	

4.2 建立同學及老師人脈

		次數	百分比	有效的百分比	累積百分比
有效	選擇	4	12.9	12.9	12.9
	未選	14	45.2	45.2	58.1
	無需填答	13	41.9	41.9	100.0
	總計	31	100.0	100.0	

4.3 校內課程實務

		次數	百分比	有效的百分比	累積百分比
有效	選擇	12	38.7	38.7	38.7
	未選	6	19.4	19.4	58.1
	無需填答	13	41.9	41.9	100.0
	總計	31	100.0	100.0	

4.4 校外業界實習

		次數	百分比	有效的百分比	累積百分比
有效	選擇	8	25.8	25.8	25.8
	未選	10	32.3	32.3	58.1
	無需填答	13	41.9	41.9	100.0
	總計	31	100.0	100.0	

4.5 社團活動

		次數	百分比	有效的百分比	累積百分比
有效	未選	18	58.1	58.1	58.1
	無需填答	13	41.9	41.9	100.0
	總計	31	100.0	100.0	

4.6 語言學習

		次數	百分比	有效的百分比	累積百分比
有效	未選	18	58.1	58.1	58.1
	無需填答	13	41.9	41.9	100.0
	總計	31	100.0	100.0	

4.7 參與國際交流活動

		次數	百分比	有效的百分比	累積百分比
有效	選擇	1	3.2	3.2	3.2
	未選	17	54.8	54.8	58.1
	無需填答	13	41.9	41.9	100.0
	總計	31	100.0	100.0	

4.8 志工服務、服務學習

		次數	百分比	有效的百分比	累積百分比
有效	未選	18	58.1	58.1	58.1
	無需填答	13	41.9	41.9	100.0
	總計	31	100.0	100.0	

4.9 擔任研究或教學助理

		次數	百分比	有效的百分比	累積百分比
有效	選擇	1	3.2	3.2	3.2
	未選	17	54.8	54.8	58.1
	無需填答	13	41.9	41.9	100.0
	總計	31	100.0	100.0	

4.10 其他訓練

		次數	百分比	有效的百分比	累積百分比
有效	無需填答	31	100.0	100.0	100.0

5. 您最常參與過學校哪些職涯活動或就業服務的幫助？

5.1 大專校院就業職能平台(UCAN)

		次數	百分比	有效的百分比	累積百分比
有效	選擇	6	19.4	19.4	19.4
	未選	25	80.6	80.6	100.0
	總計	31	100.0	100.0	

5.2 職涯諮詢、就業諮詢

		次數	百分比	有效的百分比	累積百分比
有效	選擇	3	9.7	9.7	9.7
	未選	28	90.3	90.3	100.0
	總計	31	100.0	100.0	

5.3 職涯發展課程(演講)及活動

		次數	百分比	有效的百分比	累積百分比
有效	選擇	6	19.4	19.4	19.4
	未選	25	80.6	80.6	100.0
	總計	31	100.0	100.0	

5.4 業界實習、參訪

		次數	百分比	有效的百分比	累積百分比
有效	選擇	13	41.9	41.9	41.9
	未選	18	58.1	58.1	100.0
	總計	31	100.0	100.0	

5.5 企業徵才說明會

		次數	百分比	有效的百分比	累積百分比
有效	未選	31	100.0	100.0	100.0

5.6 校園企業徵才博覽會

		次數	百分比	有效的百分比	累積百分比
有效	未選	31	100.0	100.0	100.0

5.7 定期工作訊息

		次數	百分比	有效的百分比	累積百分比
有效	選擇	3	9.7	9.7	9.7
	未選	28	90.3	90.3	100.0
	總計	31	100.0	100.0	

5.8 校內工讀

		次數	百分比	有效的百分比	累積百分比
有效	選擇	6	19.4	19.4	19.4
	未選	25	80.6	80.6	100.0
	總計	31	100.0	100.0	

5.9 校外工讀

		次數	百分比	有效的百分比	累積百分比
有效	選擇	4	12.9	12.9	12.9
	未選	27	87.1	87.1	100.0
	總計	31	100.0	100.0	

5.10 其他

		次數	百分比	有效的百分比	累積百分比
有效	選擇	1	3.2	3.2	3.2
	未選	30	96.8	96.8	100.0
	總計	31	100.0	100.0	

【第三部分 對學校教育的評估】

1. 對母校整體評價

		次數	百分比	有效的百分比	累積百分比
有效	非常滿意	7	22.6	22.6	22.6
	滿意	24	77.4	77.4	100.0
	總計	31	100.0	100.0	

2. 在母校所學之專業課程

		次數	百分比	有效的百分比	累積百分比
有效	非常滿意	14	45.2	45.2	45.2
	滿意	17	54.8	54.8	100.0
	總計	31	100.0	100.0	

3. 在母校所學之師資安排

		次數	百分比	有效的百分比	累積百分比
有效	非常滿意	10	32.3	32.3	32.3
	滿意	21	67.7	67.7	100.0
	總計	31	100.0	100.0	

4. 母校提供之教學資源

		次數	百分比	有效的百分比	累積百分比
有效	非常滿意	9	29.0	29.0	29.0
	滿意	22	71.0	71.0	100.0
	總計	31	100.0	100.0	

大專校院 112 學年度大學學生 畢業滿 1 年問卷統計

醫學檢驗生物技術學系

資料來源：教育部「112 學年度畢業滿 1 年問卷」

資料分析：高雄醫學大學 職涯發展組

畢業生滿意度調查統計

醫學檢驗生物技術學系

回收問卷：26 份

有效問卷：26 份

無效問卷：0 份

【第一部分 就業情形】

1. 請問您的就業狀況？

	次數	百分比	有效的百分比	累積百分比
有效 工作中(含職業軍人)	4	15.4	15.4	15.4
升學	17	65.4	65.4	80.8
準備考試	3	11.5	11.5	92.3
暫時不打算找任何工作(含家 管/料理家務者)	2	7.7	7.7	100.0
總計	26	100.0	100.0	

1.1 選擇尋找工作，最大可能原因為何？

	次數	百分比	有效的百分比	累積百分比
有效 無需填答	26	100.0	100.0	100.0

1.2 目前已花多久時間找工作？

	次數	百分比	有效的百分比	累積百分比
有效 無需填答	26	100.0	100.0	100.0

1.3 選擇準備考試，請問是何種類別考試？

	次數	百分比	有效的百分比	累積百分比
有效 證照	2	7.7	7.7	7.7
其他	1	3.8	3.8	11.5
無需填答	23	88.5	88.5	100.0
總計	26	100.0	100.0	

2. 請問您畢業或退伍後，大約花多久時間，找到第一份工作？

		次數	百分比	有效的百分比	累積百分比
有效	約 1 個月內	2	7.7	7.7	7.7
	約 4~6 個月內	1	3.8	3.8	11.5
	約 6 個月以上	1	3.8	3.8	15.4
	無需填答	22	84.6	84.6	100.0
	總計	26	100.0	100.0	

3. 請問您的工作是？

		次數	百分比	有效的百分比	累積百分比
有效	全職	4	15.4	15.4	15.4
	無需填答	22	84.6	84.6	100.0
	總計	26	100.0	100.0	

3.1 選擇兼職，一週平均約__幾小時(建議以每週平均時數填報)

		次數	百分比	有效的百分比	累積百分比
有效	無需填答	26	100.0	100.0	100.0

4. 請問您任職的機構性質是？

		次數	百分比	有效的百分比	累積百分比
有效	非營利機構(含醫院、基金會等)	3	11.5	11.5	11.5
	創業	1	3.8	3.8	15.4
	無需填答	22	84.6	84.6	100.0
	總計	26	100.0	100.0	

5. 請問您目前平均每月工作總收入為多少？(台幣)

		次數	百分比	有效的百分比	累積百分比
有效	約 3 萬至 5 萬元	3	11.5	11.5	11.5
	約 5 萬至 10 萬元	1	3.8	3.8	15.4
	無需填答	22	84.6	84.6	100.0
	總計	26	100.0	100.0	

6. 您現在工作職業類型(工作內容或屬性)為何？

		次數	百分比	有效的百分比	累積百分比
有效	醫療保健類	3	11.5	11.5	11.5
	行銷與銷售類	1	3.8	3.8	15.4
	無需填答	22	84.6	84.6	100.0
	總計	26	100.0	100.0	

7. 請問您現在工作所在地為何？

		次數	百分比	有效的百分比	累積百分比
有效	國內	4	15.4	15.4	15.4
	無需填答	22	84.6	84.6	100.0
	總計	26	100.0	100.0	

7.1 選擇國內，請問所在縣市是？

		次數	百分比	有效的百分比	累積百分比
有效	台南市	1	3.8	3.8	3.8
	高雄市	3	11.5	11.5	15.4
	無需填答	22	84.6	84.6	100.0
	總計	26	100.0	100.0	

7.2 選擇國外，請填國家及區域，例如：日本/東京？

		次數	百分比	有效的百分比	累積百分比
有效	無需填答	26	100.0	100.0	100.0

8. 您目前所具備的專業能力與工作所要求的相符程度為何？

		次數	百分比	有效的百分比	累積百分比
有效	符合	4	15.4	15.4	15.4
	無需填答	22	84.6	84.6	100.0
	總計	26	100.0	100.0	

9. 您目前的工作內容，是否需要具備專業執照？

		次數	百分比	有效的百分比	累積百分比
有效	需要	3	11.5	11.5	11.5
	不需要	1	3.8	3.8	15.4
	無需填答	22	84.6	84.6	100.0
	總計	26	100.0	100.0	

10. 您對目前工作的整體滿意度為何？

		次數	百分比	有效的百分比	累積百分比
有效	非常滿意	1	3.8	3.8	3.8
	滿意	2	7.7	7.7	11.5
	普通	1	3.8	3.8	15.4
	無需填答	22	84.6	84.6	100.0
	總計	26	100.0	100.0	

【第二部分 自我評估】

1. 針對您原就讀系（所）提供的專業課程訓練，有助於您現在的工作？

		次數	百分比	有效的百分比	累積百分比
有效	有幫助	3	11.5	11.5	11.5
	非常沒有幫助	1	3.8	3.8	15.4
	無需填答	22	84.6	84.6	100.0
	總計	26	100.0	100.0	

2. 您目前的工作內容與原就讀系、所、學位學程之專業訓練課程，其相符程度為何？

		次數	百分比	有效的百分比	累積百分比
有效	非常符合	2	7.7	7.7	7.7
	符合	1	3.8	3.8	11.5
	非常不符合	1	3.8	3.8	15.4
	無需填答	22	84.6	84.6	100.0
	總計	26	100.0	100.0	

3. 您是否為了工作或自我生涯發展從事進修或考試，提升自我專業能力？

		次數	百分比	有效的百分比	累積百分比
有效	有	1	3.8	3.8	3.8
	沒有	3	11.5	11.5	15.4
	無需填答	22	84.6	84.6	100.0
	總計	26	100.0	100.0	

3.1 選擇有，從事進修或考試，提升自我專業能力有哪些？

		次數	百分比	有效的百分比	累積百分比
有效	其他	1	3.8	3.8	3.8
	無需填答	25	96.2	96.2	100.0
	總計	26	100.0	100.0	

4. 學校學習經驗對於現在工作有所幫助，您認為最大的幫助為何？

4.1 專業知識、知能傳授

		次數	百分比	有效的百分比	累積百分比
有效	選擇	3	11.5	11.5	11.5
	未選	1	3.8	3.8	15.4
	無需填答	22	84.6	84.6	100.0
	總計	26	100.0	100.0	

4.2 建立同學及老師人脈

		次數	百分比	有效的百分比	累積百分比
有效	選擇	1	3.8	3.8	3.8
	未選	3	11.5	11.5	15.4
	無需填答	22	84.6	84.6	100.0
	總計	26	100.0	100.0	

4.3 校內課程實務

		次數	百分比	有效的百分比	累積百分比
有效	選擇	1	3.8	3.8	3.8
	未選	3	11.5	11.5	15.4
	無需填答	22	84.6	84.6	100.0
	總計	26	100.0	100.0	

4.4 校外業界實習

		次數	百分比	有效的百分比	累積百分比
有效	未選	4	15.4	15.4	15.4
	無需填答	22	84.6	84.6	100.0
	總計	26	100.0	100.0	

4.5 社團活動

		次數	百分比	有效的百分比	累積百分比
有效	選擇	1	3.8	3.8	3.8
	未選	3	11.5	11.5	15.4
	無需填答	22	84.6	84.6	100.0
	總計	26	100.0	100.0	

4.6 語言學習

	次數	百分比	有效的百分比	累積百分比
有效 未選	4	15.4	15.4	15.4
無需填答	22	84.6	84.6	100.0
總計	26	100.0	100.0	

4.7 參與國際交流活動

	次數	百分比	有效的百分比	累積百分比
有效 未選	4	15.4	15.4	15.4
無需填答	22	84.6	84.6	100.0
總計	26	100.0	100.0	

4.8 志工服務、服務學習

	次數	百分比	有效的百分比	累積百分比
有效 未選	4	15.4	15.4	15.4
無需填答	22	84.6	84.6	100.0
總計	26	100.0	100.0	

4.9 擔任研究或教學助理

	次數	百分比	有效的百分比	累積百分比
有效 未選	4	15.4	15.4	15.4
無需填答	22	84.6	84.6	100.0
總計	26	100.0	100.0	

4.10 其他訓練

	次數	百分比	有效的百分比	累積百分比
有效 無需填答	26	100.0	100.0	100.0

5. 您最常參與過學校哪些職涯活動或就業服務的幫助？

5.1 大專校院就業職能平台(UCAN)

	次數	百分比	有效的百分比	累積百分比
有效 選擇	5	19.2	19.2	19.2
未選	21	80.8	80.8	100.0
總計	26	100.0	100.0	

5.2 職涯諮詢、就業諮詢

	次數	百分比	有效的百分比	累積百分比
有效 選擇	3	11.5	11.5	11.5
未選	23	88.5	88.5	100.0
總計	26	100.0	100.0	

5.3 職涯發展課程(演講)及活動

	次數	百分比	有效的百分比	累積百分比
有效 選擇	4	15.4	15.4	15.4
未選	22	84.6	84.6	100.0
總計	26	100.0	100.0	

5.4 業界實習、參訪

	次數	百分比	有效的百分比	累積百分比
有效 選擇	8	30.8	30.8	30.8
未選	18	69.2	69.2	100.0
總計	26	100.0	100.0	

5.5 企業徵才說明會

	次數	百分比	有效的百分比	累積百分比
有效 選擇	3	11.5	11.5	11.5
未選	23	88.5	88.5	100.0
總計	26	100.0	100.0	

5.6 校園企業徵才博覽會

	次數	百分比	有效的百分比	累積百分比
有效 選擇	1	3.8	3.8	3.8
未選	25	96.2	96.2	100.0
總計	26	100.0	100.0	

5.7 定期工作訊息

	次數	百分比	有效的百分比	累積百分比
有效 選擇	2	7.7	7.7	7.7
未選	24	92.3	92.3	100.0
總計	26	100.0	100.0	

5.8 校內工讀

		次數	百分比	有效的百分比	累積百分比
有效	選擇	10	38.5	38.5	38.5
	未選	16	61.5	61.5	100.0
	總計	26	100.0	100.0	

5.9 校外工讀

		次數	百分比	有效的百分比	累積百分比
有效	選擇	2	7.7	7.7	7.7
	未選	24	92.3	92.3	100.0
	總計	26	100.0	100.0	

5.10 其他

		次數	百分比	有效的百分比	累積百分比
有效	選擇	5	19.2	19.2	19.2
	未選	21	80.8	80.8	100.0
	總計	26	100.0	100.0	

【第三部分 對學校教育的評估】

1. 對母校整體評價

		次數	百分比	有效的百分比	累積百分比
有效	非常滿意	6	23.1	23.1	23.1
	滿意	19	73.1	73.1	96.2
	不滿意	1	3.8	3.8	100.0
	總計	26	100.0	100.0	

2. 在母校所學之專業課程

		次數	百分比	有效的百分比	累積百分比
有效	非常滿意	4	15.4	15.4	15.4
	滿意	21	80.8	80.8	96.2
	不滿意	1	3.8	3.8	100.0
	總計	26	100.0	100.0	

3. 在母校所學之師資安排

		次數	百分比	有效的百分比	累積百分比
有效	非常滿意	6	23.1	23.1	23.1
	滿意	17	65.4	65.4	88.5
	不滿意	3	11.5	11.5	100.0
	總計	26	100.0	100.0	

4. 母校提供之教學資源

		次數	百分比	有效的百分比	累積百分比
有效	非常滿意	6	23.1	23.1	23.1
	滿意	17	65.4	65.4	88.5
	不滿意	3	11.5	11.5	100.0
	總計	26	100.0	100.0	

大專校院 112 學年度大學學生 畢業滿 1 年問卷統計

醫學影像暨放射科學系

資料來源：教育部「112 學年度畢業滿 1 年問卷」

資料分析：高雄醫學大學 職涯發展組

畢業生滿意度調查統計

醫學影像暨放射科學系

回收問卷：34 份

有效問卷：34 份

無效問卷：0 份

【第一部分 就業情形】

1. 請問您的就業狀況？

		次數	百分比	有效的百分比	累積百分比
有效	工作中(含職業軍人)	15	44.1	44.1	44.1
	升學	6	17.6	17.6	61.8
	服兵役(含等待服役中)	2	5.9	5.9	67.6
	準備考試	8	23.5	23.5	91.2
	待業	3	8.8	8.8	100.0
	總計	34	100.0	100.0	

1.1 選擇尋找工作，最大可能原因為何？

		次數	百分比	有效的百分比	累積百分比
有效	薪水不滿意	1	2.9	2.9	2.9
	工作地點不適合	1	2.9	2.9	5.9
	其他	1	2.9	2.9	8.8
	無需填答	31	91.2	91.2	100.0
	總計	34	100.0	100.0	

1.2 目前已花多久時間找工作？

		次數	百分比	有效的百分比	累積百分比
有效	約 1 個月內	2	5.9	5.9	5.9
	約 2~3 個月內	1	2.9	2.9	8.8
	無需填答	31	91.2	91.2	100.0
	總計	34	100.0	100.0	

1.3 選擇準備考試，請問是何種類別考試？

		次數	百分比	有效的百分比	累積百分比
有效	證照	5	14.7	14.7	14.7
	公務人員	3	8.8	8.8	23.5
	無需填答	26	76.5	76.5	100.0
	總計	34	100.0	100.0	

2. 請問您畢業或退伍後，大約花多久時間，找到第一份工作？

		次數	百分比	有效的百分比	累積百分比
有效	約 1 個月內	3	8.8	8.8	8.8
	約 1~2 個月內	1	2.9	2.9	11.8
	約 2~3 個月內	1	2.9	2.9	14.7
	約 4~6 個月內	3	8.8	8.8	23.5
	約 6 個月以上	4	11.8	11.8	35.3
	無需填答	22	64.7	64.7	100.0
	總計	34	100.0	100.0	

3. 請問您的工作是？

		次數	百分比	有效的百分比	累積百分比
有效	全職	12	35.3	35.3	35.3
	無需填答	22	64.7	64.7	100.0
	總計	34	100.0	100.0	

3.1 選擇兼職，一週平均約__幾小時(建議以每週平均時數填報)

		次數	百分比	有效的百分比	累積百分比
有效	40 小時	3	8.8	8.8	8.8
	無需填答	31	91.2	91.2	100.0
	總計	34	100.0	100.0	

4. 請問您任職的機構性質是？

		次數	百分比	有效的百分比	累積百分比
有效	企業(包括民營企業或國營企業等)	2	5.9	5.9	5.9
	學校(包括公、私立大學、高中、高職、國中小等)	1	2.9	2.9	8.8
	自由工作者(以接案維生或個人服務，如幫忙排隊...等)	6	17.6	17.6	26.5
	其它	3	8.8	8.8	35.3
	無需填答	22	64.7	64.7	100.0
	總計	34	100.0	100.0	

5. 請問您目前平均每月工作總收入為多少？(台幣)

		次數	百分比	有效的百分比	累積百分比
有效	約 3 萬元以下	1	2.9	2.9	2.9
	約 3 萬至 5 萬元	10	29.4	29.4	32.4
	約 5 萬至 10 萬元	1	2.9	2.9	35.3
	無需填答	22	64.7	64.7	100.0
	總計	34	100.0	100.0	

6. 您現在工作職業類型(工作內容或屬性)為何？

		次數	百分比	有效的百分比	累積百分比
有效	醫療保健類	10	29.4	29.4	29.4
	教育與訓練類	1	2.9	2.9	32.4
	休閒與觀光旅遊類	1	2.9	2.9	35.3
	無需填答	22	64.7	64.7	100.0
	總計	34	100.0	100.0	

7. 請問您現在工作所在地為何？

		次數	百分比	有效的百分比	累積百分比
有效	國內	12	35.3	35.3	35.3
	無需填答	22	64.7	64.7	100.0
	總計	34	100.0	100.0	

7.1 選擇國內，請問所在縣市是？

		次數	百分比	有效的百分比	累積百分比
有效	台北市	2	5.9	5.9	5.9
	台中市	1	2.9	2.9	8.8
	台南市	1	2.9	2.9	11.8
	高雄市	7	20.6	20.6	32.4
	宜蘭縣	1	2.9	2.9	35.3
	無需填答	22	64.7	64.7	100.0
	總計	34	100.0	100.0	

7.2 選擇國外，請填國家及區域，例如：日本/東京？

		次數	百分比	有效的百分比	累積百分比
有效	無需填答	34	100.0	100.0	100.0

8. 您目前所具備的專業能力與工作所要求的相符程度為何？

		次數	百分比	有效的百分比	累積百分比
有效	非常符合	10	29.4	29.4	29.4
	普通	2	5.9	5.9	35.3
	無需填答	22	64.7	64.7	100.0
	總計	34	100.0	100.0	

9. 您目前的工作內容，是否需要具備專業執照？

		次數	百分比	有效的百分比	累積百分比
有效	需要	10	29.4	29.4	29.4
	不需要	2	5.9	5.9	35.3
	無需填答	22	64.7	64.7	100.0
	總計	34	100.0	100.0	

10. 您對目前工作的整體滿意度為何？

		次數	百分比	有效的百分比	累積百分比
有效	非常滿意	5	14.7	14.7	14.7
	普通	6	17.6	17.6	32.4
	不滿意	1	2.9	2.9	35.3
	無需填答	22	64.7	64.7	100.0
	總計	34	100.0	100.0	

【第二部分 自我評估】

1. 針對您原就讀系（所）提供的專業課程訓練，有助於您現在的工作？

		次數	百分比	有效的百分比	累積百分比
有效	非常有幫助	12	35.3	35.3	35.3
	無需填答	22	64.7	64.7	100.0
	總計	34	100.0	100.0	

2. 您目前的工作內容與原就讀系、所、學位學程之專業訓練課程，其相符程度為何？

		次數	百分比	有效的百分比	累積百分比
有效	非常符合	9	26.5	26.5	26.5
	普通	3	8.8	8.8	35.3
	無需填答	22	64.7	64.7	100.0
	總計	34	100.0	100.0	

3. 您是否為了工作或自我生涯發展從事進修或考試，提升自我專業能力？

		次數	百分比	有效的百分比	累積百分比
有效	有	12	35.3	35.3	35.3
	無需填答	22	64.7	64.7	100.0
	總計	34	100.0	100.0	

3.1 選擇有，從事進修或考試，提升自我專業能力有哪些？

		次數	百分比	有效的百分比	累積百分比
有效	國家考試	3	8.8	8.8	8.8
	技術士考試	1	2.9	2.9	11.8
	語言證照	1	2.9	2.9	14.7
	無需填答	29	85.3	85.3	100.0
	總計	34	100.0	100.0	

4. 學校學習經驗對於現在工作有所幫助，您認為最大的幫助為何？

4.1 專業知識、知能傳授

		次數	百分比	有效的百分比	累積百分比
有效	選擇	12	35.3	35.3	35.3
	無需填答	22	64.7	64.7	100.0
	總計	34	100.0	100.0	

4.2 建立同學及老師人脈

		次數	百分比	有效的百分比	累積百分比
有效	選擇	12	35.3	35.3	35.3
	無需填答	22	64.7	64.7	100.0
	總計	34	100.0	100.0	

4.3 校內課程實務

		次數	百分比	有效的百分比	累積百分比
有效	選擇	12	35.3	35.3	35.3
	無需填答	22	64.7	64.7	100.0
	總計	34	100.0	100.0	

4.4 校外業界實習

		次數	百分比	有效的百分比	累積百分比
有效	選擇	12	35.3	35.3	35.3
	無需填答	22	64.7	64.7	100.0
	總計	34	100.0	100.0	

4.5 社團活動

		次數	百分比	有效的百分比	累積百分比
有效	選擇	12	35.3	35.3	35.3
	無需填答	22	64.7	64.7	100.0
	總計	34	100.0	100.0	

4.6 語言學習

		次數	百分比	有效的百分比	累積百分比
有效	選擇	12	35.3	35.3	35.3
	無需填答	22	64.7	64.7	100.0
	總計	34	100.0	100.0	

4.7 參與國際交流活動

		次數	百分比	有效的百分比	累積百分比
有效	選擇	12	35.3	35.3	35.3
	無需填答	22	64.7	64.7	100.0
	總計	34	100.0	100.0	

4.8 志工服務、服務學習

		次數	百分比	有效的百分比	累積百分比
有效	選擇	12	35.3	35.3	35.3
	無需填答	22	64.7	64.7	100.0
	總計	34	100.0	100.0	

4.9 擔任研究或教學助理

		次數	百分比	有效的百分比	累積百分比
有效	選擇	12	35.3	35.3	35.3
	無需填答	22	64.7	64.7	100.0
	總計	34	100.0	100.0	

4.10 其他訓練

		次數	百分比	有效的百分比	累積百分比
有效	選擇	1	2.9	2.9	2.9
	無需填答	33	97.1	97.1	100.0
	總計	34	100.0	100.0	

5. 您最常參與過學校哪些職涯活動或就業服務的幫助？

5.1 大專校院就業職能平台(UCAN)

		次數	百分比	有效的百分比	累積百分比
有效	選擇	34	100.0	100.0	100.0

5.2 職涯諮詢、就業諮詢

		次數	百分比	有效的百分比	累積百分比
有效	選擇	34	100.0	100.0	100.0

5.3 職涯發展課程(演講)及活動

		次數	百分比	有效的百分比	累積百分比
有效	選擇	34	100.0	100.0	100.0

5.4 業界實習、參訪

		次數	百分比	有效的百分比	累積百分比
有效	選擇	34	100.0	100.0	100.0

5.5 企業徵才說明會

	次數	百分比	有效的百分比	累積百分比
有效 選擇	34	100.0	100.0	100.0

5.6 校園企業徵才博覽會

	次數	百分比	有效的百分比	累積百分比
有效 選擇	34	100.0	100.0	100.0

5.7 定期工作訊息

	次數	百分比	有效的百分比	累積百分比
有效 選擇	34	100.0	100.0	100.0

5.8 校內工讀

	次數	百分比	有效的百分比	累積百分比
有效 選擇	34	100.0	100.0	100.0

5.9 校外工讀

	次數	百分比	有效的百分比	累積百分比
有效 選擇	34	100.0	100.0	100.0

5.10 其他

	次數	百分比	有效的百分比	累積百分比
有效 選擇	34	100.0	100.0	100.0

【第三部分 對學校教育的評估】

1. 對母校整體評價

		次數	百分比	有效的百分比	累積百分比
有效	非常滿意	5	14.7	14.7	14.7
	滿意	29	85.3	85.3	100.0
	總計	34	100.0	100.0	

2. 在母校所學之專業課程

		次數	百分比	有效的百分比	累積百分比
有效	非常滿意	5	14.7	14.7	14.7
	滿意	29	85.3	85.3	100.0
	總計	34	100.0	100.0	

3. 在母校所學之師資安排

		次數	百分比	有效的百分比	累積百分比
有效	非常滿意	5	14.7	14.7	14.7
	滿意	29	85.3	85.3	100.0
	總計	34	100.0	100.0	

4. 母校提供之教學資源

		次數	百分比	有效的百分比	累積百分比
有效	非常滿意	5	14.7	14.7	14.7
	滿意	29	85.3	85.3	100.0
	總計	34	100.0	100.0	

大專校院 112 學年度大學學生 畢業滿 1 年問卷統計

醫務管理暨醫療資訊學系

資料來源：教育部「112 學年度畢業滿 1 年問卷」

資料分析：高雄醫學大學 職涯發展組

畢業生滿意度調查統計

醫務管理暨醫療資訊學系

回收問卷：46 份

有效問卷：46 份

無效問卷：0 份

【第一部分 就業情形】

1. 請問您的就業狀況？

		次數	百分比	有效的百分比	累積百分比
有效	工作中(含職業軍人)	18	39.1	39.1	39.1
	升學	18	39.1	39.1	78.3
	服兵役(含等待服役中)	2	4.3	4.3	82.6
	準備考試	2	4.3	4.3	87.0
	待業	6	13.0	13.0	100.0
	總計	46	100.0	100.0	

1.1 選擇尋找工作，最大可能原因為何？

		次數	百分比	有效的百分比	累積百分比
有效	無需填答	46	100.0	100.0	100.0

1.2 目前已花多久時間找工作？

		次數	百分比	有效的百分比	累積百分比
有效	無需填答	46	100.0	100.0	100.0

1.3 選擇準備考試，請問是何種類別考試？

		次數	百分比	有效的百分比	累積百分比
有效	公務人員	1	2.2	2.2	2.2
	其他	1	2.2	2.2	4.3
	無需填答	44	95.7	95.7	100.0
	總計	46	100.0	100.0	

2. 請問您畢業或退伍後，大約花多久時間，找到第一份工作？

		次數	百分比	有效的百分比	累積百分比
有效	約 1 個月內	9	19.6	19.6	19.6
	約 1~2 個月內	4	8.7	8.7	28.3
	約 3~4 個月內	1	2.2	2.2	30.4
	約 4~6 個月內	1	2.2	2.2	32.6
	約 6 個月以上	1	2.2	2.2	34.8
	畢業前已有專職工作	2	4.3	4.3	39.1
	無需填答	28	60.9	60.9	100.0
	總計	46	100.0	100.0	

3. 請問您的工作是？

		次數	百分比	有效的百分比	累積百分比
有效	全職	18	39.1	39.1	39.1
	無需填答	28	60.9	60.9	100.0
	總計	46	100.0	100.0	

3.1 選擇兼職，一週平均約__幾小時(建議以每週平均時數填報)

		次數	百分比	有效的百分比	累積百分比
有效	無需填答	46	100.0	100.0	100.0

4. 請問您任職的機構性質是？

		次數	百分比	有效的百分比	累積百分比
有效	企業(包括民營企業或國營企業等)	3	6.5	6.5	6.5
	政府部門(包括職業軍人)	1	2.2	2.2	8.7
	學校(包括公、私立大學、高中、高職、國中小等)	1	2.2	2.2	10.9
	非營利機構(含醫院、基金會等)	13	28.3	28.3	39.1
	無需填答	28	60.9	60.9	100.0
	總計	46	100.0	100.0	

5. 請問您目前平均每月工作總收入為多少？(台幣)

		次數	百分比	有效的百分比	累積百分比
有效	約 3 萬元以下	6	13.0	13.0	13.0
	約 3 萬至 5 萬元	12	26.1	26.1	39.1
	無需填答	28	60.9	60.9	100.0
	總計	46	100.0	100.0	

6. 您現在工作職業類型(工作內容或屬性)為何？

		次數	百分比	有效的百分比	累積百分比
有效	醫療保健類	7	15.2	15.2	15.2
	資訊科技類	7	15.2	15.2	30.4
	企業經營管理類	2	4.3	4.3	34.8
	政府公共事務類	1	2.2	2.2	37.0
	教育與訓練類	1	2.2	2.2	39.1
	無需填答	28	60.9	60.9	100.0
	總計	46	100.0	100.0	

7. 請問您現在工作所在地為何？

		次數	百分比	有效的百分比	累積百分比
有效	國內	18	39.1	39.1	39.1
	無需填答	28	60.9	60.9	100.0
	總計	46	100.0	100.0	

7.1 選擇國內，請問所在縣市是？

		次數	百分比	有效的百分比	累積百分比
有效	新北市	2	4.3	4.3	4.3
	台北市	3	6.5	6.5	10.9
	桃園市	2	4.3	4.3	15.2
	彰化縣	2	4.3	4.3	19.6
	嘉義市	1	2.2	2.2	21.7
	台南市	1	2.2	2.2	23.9
	高雄市	7	15.2	15.2	39.1
	無需填答	28	60.9	60.9	100.0
	總計	46	100.0	100.0	

7.2 選擇國外，請填國家及區域，例如：日本/東京？

		次數	百分比	有效的百分比	累積百分比
有效	無需填答	46	100.0	100.0	100.0

8. 您目前所具備的專業能力與工作所要求的相符程度為何？

		次數	百分比	有效的百分比	累積百分比
有效	非常符合	4	8.7	8.7	8.7
	符合	7	15.2	15.2	23.9
	普通	6	13.0	13.0	37.0
	不符合	1	2.2	2.2	39.1
	無需填答	28	60.9	60.9	100.0
	總計	46	100.0	100.0	

9. 您目前的工作內容，是否需要具備專業執照？

		次數	百分比	有效的百分比	累積百分比
有效	需要	3	6.5	6.5	6.5
	不需要	15	32.6	32.6	39.1
	無需填答	28	60.9	60.9	100.0
	總計	46	100.0	100.0	

10. 您對目前工作的整體滿意度為何？

		次數	百分比	有效的百分比	累積百分比
有效	非常滿意	2	4.3	4.3	4.3
	滿意	9	19.6	19.6	23.9
	普通	6	13.0	13.0	37.0
	不滿意	1	2.2	2.2	39.1
	無需填答	28	60.9	60.9	100.0
	總計	46	100.0	100.0	

【第二部分 自我評估】

1. 針對您原就讀系（所）提供的專業課程訓練，有助於您現在的工作？

		次數	百分比	有效的百分比	累積百分比
有效	非常有幫助	4	8.7	8.7	8.7
	有幫助	11	23.9	23.9	32.6
	沒有幫助	3	6.5	6.5	39.1
	無需填答	28	60.9	60.9	100.0
	總計	46	100.0	100.0	

2. 您目前的工作內容與原就讀系、所、學位學程之專業訓練課程，其相符程度為何？

		次數	百分比	有效的百分比	累積百分比
有效	非常符合	4	8.7	8.7	8.7
	符合	7	15.2	15.2	23.9
	普通	6	13.0	13.0	37.0
	不符合	1	2.2	2.2	39.1
	無需填答	28	60.9	60.9	100.0
	總計	46	100.0	100.0	

3. 您是否為了工作或自我生涯發展從事進修或考試，提升自我專業能力？

		次數	百分比	有效的百分比	累積百分比
有效	有	10	21.7	21.7	21.7
	沒有	8	17.4	17.4	39.1
	無需填答	28	60.9	60.9	100.0
	總計	46	100.0	100.0	

3.1 選擇有，從事進修或考試，提升自我專業能力有哪些？

		次數	百分比	有效的百分比	累積百分比
有效	國內大專院校進修	2	4.3	4.3	4.3
	國家考試	2	4.3	4.3	8.7
	語言證照	3	6.5	6.5	15.2
	電腦認證	1	2.2	2.2	17.4
	其他	2	4.3	4.3	21.7
	無需填答	36	78.3	78.3	100.0
	總計	46	100.0	100.0	

4. 學校學習經驗對於現在工作有所幫助，您認為最大的幫助為何？

4.1 專業知識、知能傳授

		次數	百分比	有效的百分比	累積百分比
有效	選擇	7	15.2	15.2	15.2
	未選	11	23.9	23.9	39.1
	無需填答	28	60.9	60.9	100.0
	總計	46	100.0	100.0	

4.2 建立同學及老師人脈

		次數	百分比	有效的百分比	累積百分比
有效	選擇	5	10.9	10.9	10.9
	未選	13	28.3	28.3	39.1
	無需填答	28	60.9	60.9	100.0
	總計	46	100.0	100.0	

4.3 校內課程實務

		次數	百分比	有效的百分比	累積百分比
有效	選擇	6	13.0	13.0	13.0
	未選	12	26.1	26.1	39.1
	無需填答	28	60.9	60.9	100.0
	總計	46	100.0	100.0	

4.4 校外業界實習

		次數	百分比	有效的百分比	累積百分比
有效	選擇	11	23.9	23.9	23.9
	未選	7	15.2	15.2	39.1
	無需填答	28	60.9	60.9	100.0
	總計	46	100.0	100.0	

4.5 社團活動

		次數	百分比	有效的百分比	累積百分比
有效	選擇	2	4.3	4.3	4.3
	未選	16	34.8	34.8	39.1
	無需填答	28	60.9	60.9	100.0
	總計	46	100.0	100.0	

4.6 語言學習

		次數	百分比	有效的百分比	累積百分比
有效	選擇	1	2.2	2.2	2.2
	未選	17	37.0	37.0	39.1
	無需填答	28	60.9	60.9	100.0
	總計	46	100.0	100.0	

4.7 參與國際交流活動

		次數	百分比	有效的百分比	累積百分比
有效	選擇	1	2.2	2.2	2.2
	未選	17	37.0	37.0	39.1
	無需填答	28	60.9	60.9	100.0
	總計	46	100.0	100.0	

4.8 志工服務、服務學習

		次數	百分比	有效的百分比	累積百分比
有效	未選	18	39.1	39.1	39.1
	無需填答	28	60.9	60.9	100.0
	總計	46	100.0	100.0	

4.9 擔任研究或教學助理

		次數	百分比	有效的百分比	累積百分比
有效	選擇	2	4.3	4.3	4.3
	未選	16	34.8	34.8	39.1
	無需填答	28	60.9	60.9	100.0
	總計	46	100.0	100.0	

4.10 其他訓練

		次數	百分比	有效的百分比	累積百分比
有效	無需填答	46	100.0	100.0	100.0

5. 您最常參與過學校哪些職涯活動或就業服務的幫助？

5.1 大專校院就業職能平台(UCAN)

		次數	百分比	有效的百分比	累積百分比
有效	選擇	8	17.4	17.4	17.4
	未選	38	82.6	82.6	100.0
	總計	46	100.0	100.0	

5.2 職涯諮詢、就業諮詢

		次數	百分比	有效的百分比	累積百分比
有效	選擇	5	10.9	10.9	10.9
	未選	41	89.1	89.1	100.0
	總計	46	100.0	100.0	

5.3 職涯發展課程(演講)及活動

		次數	百分比	有效的百分比	累積百分比
有效	選擇	11	23.9	23.9	23.9
	未選	35	76.1	76.1	100.0
	總計	46	100.0	100.0	

5.4 業界實習、參訪

		次數	百分比	有效的百分比	累積百分比
有效	選擇	18	39.1	39.1	39.1
	未選	28	60.9	60.9	100.0
	總計	46	100.0	100.0	

5.5 企業徵才說明會

		次數	百分比	有效的百分比	累積百分比
有效	選擇	2	4.3	4.3	4.3
	未選	44	95.7	95.7	100.0
	總計	46	100.0	100.0	

5.6 校園企業徵才博覽會

		次數	百分比	有效的百分比	累積百分比
有效	選擇	2	4.3	4.3	4.3
	未選	44	95.7	95.7	100.0
	總計	46	100.0	100.0	

5.7 定期工作訊息

		次數	百分比	有效的百分比	累積百分比
有效	選擇	2	4.3	4.3	4.3
	未選	44	95.7	95.7	100.0
	總計	46	100.0	100.0	

5.8 校內工讀

		次數	百分比	有效的百分比	累積百分比
有效	選擇	21	45.7	45.7	45.7
	未選	25	54.3	54.3	100.0
	總計	46	100.0	100.0	

5.9 校外工讀

		次數	百分比	有效的百分比	累積百分比
有效	選擇	9	19.6	19.6	19.6
	未選	37	80.4	80.4	100.0
	總計	46	100.0	100.0	

5.10 其他

		次數	百分比	有效的百分比	累積百分比
有效	選擇	5	10.9	10.9	10.9
	未選	41	89.1	89.1	100.0
	總計	46	100.0	100.0	

【第三部分 對學校教育的評估】

1. 對母校整體評價

		次數	百分比	有效的百分比	累積百分比
有效	非常滿意	18	39.1	39.1	39.1
	滿意	26	56.5	56.5	95.7
	不滿意	2	4.3	4.3	100.0
	總計	46	100.0	100.0	

2. 在母校所學之專業課程

		次數	百分比	有效的百分比	累積百分比
有效	非常滿意	12	26.1	26.1	26.1
	滿意	27	58.7	58.7	84.8
	不滿意	6	13.0	13.0	97.8
	非常不滿意	1	2.2	2.2	100.0
	總計	46	100.0	100.0	

3. 在母校所學之師資安排

		次數	百分比	有效的百分比	累積百分比
有效	非常滿意	13	28.3	28.3	28.3
	滿意	27	58.7	58.7	87.0
	不滿意	5	10.9	10.9	97.8
	非常不滿意	1	2.2	2.2	100.0
	總計	46	100.0	100.0	

4. 母校提供之教學資源

		次數	百分比	有效的百分比	累積百分比
有效	非常滿意	13	28.3	28.3	28.3
	滿意	28	60.9	60.9	89.1
	不滿意	4	8.7	8.7	97.8
	非常不滿意	1	2.2	2.2	100.0
	總計	46	100.0	100.0	

大專校院 112 學年度大學學生 畢業滿 1 年問卷統計

公共衛生學系

資料來源：教育部「112 學年度畢業滿 1 年問卷」

資料分析：高雄醫學大學 職涯發展組

畢業生滿意度調查統計

公共衛生學系

回收問卷：39 份

有效問卷：39 份

無效問卷：0 份

【第一部分 就業情形】

1. 請問您的就業狀況？

		次數	百分比	有效的百分比	累積百分比
有效	工作中(含職業軍人)	9	23.1	23.1	23.1
	升學	22	56.4	56.4	79.5
	服兵役(含等待服役中)	1	2.6	2.6	82.1
	準備考試	4	10.3	10.3	92.3
	待業	3	7.7	7.7	100.0
	總計	39	100.0	100.0	

1.1 選擇尋找工作，最大可能原因為何？

		次數	百分比	有效的百分比	累積百分比
有效	無需填答	39	100.0	100.0	100.0

1.2 目前已花多久時間找工作？

		次數	百分比	有效的百分比	累積百分比
有效	無需填答	39	100.0	100.0	100.0

1.3 選擇準備考試，請問是何種類別考試？

		次數	百分比	有效的百分比	累積百分比
有效	國內研究所	1	2.6	2.6	2.6
	公務人員	1	2.6	2.6	5.1
	其他	2	5.1	5.1	10.3
	無需填答	35	89.7	89.7	100.0
	總計	39	100.0	100.0	

2. 請問您畢業或退伍後，大約花多久時間，找到第一份工作？

		次數	百分比	有效的百分比	累積百分比
有效	約 1 個月內	6	15.4	15.4	15.4
	約 2~3 個月內	2	5.1	5.1	20.5
	畢業前已有專職工作	1	2.6	2.6	23.1
	無需填答	30	76.9	76.9	100.0
	總計	39	100.0	100.0	

3. 請問您的工作是？

		次數	百分比	有效的百分比	累積百分比
有效	全職	9	23.1	23.1	23.1
	無需填答	30	76.9	76.9	100.0
	總計	39	100.0	100.0	

3.1 選擇兼職，一週平均約__幾小時(建議以每週平均時數填報)

		次數	百分比	有效的百分比	累積百分比
有效	無需填答	39	100.0	100.0	100.0

4. 請問您任職的機構性質是？

		次數	百分比	有效的百分比	累積百分比
有效	企業(包括民營企業或國營企業等)	5	12.8	12.8	12.8
	政府部門(包括職業軍人)	4	10.3	10.3	23.1
	無需填答	30	76.9	76.9	100.0
	總計	39	100.0	100.0	

5. 請問您目前平均每月工作總收入為多少？(台幣)

		次數	百分比	有效的百分比	累積百分比
有效	約 3 萬元以下	2	5.1	5.1	5.1
	約 3 萬至 5 萬元	7	17.9	17.9	23.1
	無需填答	30	76.9	76.9	100.0
	總計	39	100.0	100.0	

6. 您現在工作職業類型(工作內容或屬性)為何？

		次數	百分比	有效的百分比	累積百分比
有效	科學、技術、工程、數學類	1	2.6	2.6	2.6
	醫療保健類	5	12.8	12.8	15.4
	教育與訓練類	2	5.1	5.1	20.5
	個人及社會服務類	1	2.6	2.6	23.1
	無需填答	30	76.9	76.9	100.0
	總計	39	100.0	100.0	

7. 請問您現在工作所在地為何？

		次數	百分比	有效的百分比	累積百分比
有效	國內	9	23.1	23.1	23.1
	無需填答	30	76.9	76.9	100.0
	總計	39	100.0	100.0	

7.1 選擇國內，請問所在縣市是？

		次數	百分比	有效的百分比	累積百分比
有效	新北市	1	2.6	2.6	2.6
	台中市	2	5.1	5.1	7.7
	南投縣	1	2.6	2.6	10.3
	雲林縣	1	2.6	2.6	12.8
	嘉義市	1	2.6	2.6	15.4
	台南市	1	2.6	2.6	17.9
	高雄市	2	5.1	5.1	23.1
	無需填答	30	76.9	76.9	100.0
	總計	39	100.0	100.0	

7.2 選擇國外，請填國家及區域，例如：日本/東京？

		次數	百分比	有效的百分比	累積百分比
有效	無需填答	39	100.0	100.0	100.0

8. 您目前所具備的專業能力與工作所要求的相符程度為何？

		次數	百分比	有效的百分比	累積百分比
有效	非常符合	4	10.3	10.3	10.3
	符合	3	7.7	7.7	17.9
	普通	2	5.1	5.1	23.1
	無需填答	30	76.9	76.9	100.0
	總計	39	100.0	100.0	

9. 您目前的工作內容，是否需要具備專業執照？

		次數	百分比	有效的百分比	累積百分比
有效	非常符合	4	10.3	10.3	10.3
	符合	3	7.7	7.7	17.9
	普通	2	5.1	5.1	23.1
	無需填答	30	76.9	76.9	100.0
	總計	39	100.0	100.0	

10. 您對目前工作的整體滿意度為何？

		次數	百分比	有效的百分比	累積百分比
有效	非常滿意	3	7.7	7.7	7.7
	滿意	1	2.6	2.6	10.3
	普通	5	12.8	12.8	23.1
	無需填答	30	76.9	76.9	100.0
	總計	39	100.0	100.0	

【第二部分 自我評估】

1. 針對您原就讀系（所）提供的專業課程訓練，有助於您現在的工作？

		次數	百分比	有效的百分比	累積百分比
有效	非常有幫助	1	2.6	2.6	2.6
	有幫助	7	17.9	17.9	20.5
	沒有幫助	1	2.6	2.6	23.1
	無需填答	30	76.9	76.9	100.0
	總計	39	100.0	100.0	

2. 您目前的工作內容與原就讀系、所、學位學程之專業訓練課程，其相符程度為何？

		次數	百分比	有效的百分比	累積百分比
有效	非常符合	3	7.7	7.7	7.7
	符合	2	5.1	5.1	12.8
	普通	1	2.6	2.6	15.4
	不符合	2	5.1	5.1	20.5
	非常不符合	1	2.6	2.6	23.1
	無需填答	30	76.9	76.9	100.0
	總計	39	100.0	100.0	

3. 您是否為了工作或自我生涯發展從事進修或考試，提升自我專業能力？

		次數	百分比	有效的百分比	累積百分比
有效	有	4	10.3	10.3	10.3
	沒有	5	12.8	12.8	23.1
	無需填答	30	76.9	76.9	100.0
	總計	39	100.0	100.0	

3.1 選擇有，從事進修或考試，提升自我專業能力有哪些？

		次數	百分比	有效的百分比	累積百分比
有效	國內大專院校進修	1	2.6	2.6	2.6
	國家考試	2	5.1	5.1	7.7
	其他	1	2.6	2.6	10.3
	無需填答	35	89.7	89.7	100.0
	總計	39	100.0	100.0	

4. 學校學習經驗對於現在工作有所幫助，您認為最大的幫助為何？

4.1 專業知識、知能傳授

		次數	百分比	有效的百分比	累積百分比
有效	選擇	6	15.4	15.4	15.4
	未選	3	7.7	7.7	23.1
	無需填答	30	76.9	76.9	100.0
	總計	39	100.0	100.0	

4.2 建立同學及老師人脈

		次數	百分比	有效的百分比	累積百分比
有效	選擇	2	5.1	5.1	5.1
	未選	7	17.9	17.9	23.1
	無需填答	30	76.9	76.9	100.0
	總計	39	100.0	100.0	

4.3 校內課程實務

		次數	百分比	有效的百分比	累積百分比
有效	選擇	1	2.6	2.6	2.6
	未選	8	20.5	20.5	23.1
	無需填答	30	76.9	76.9	100.0
	總計	39	100.0	100.0	

4.4 校外業界實習

		次數	百分比	有效的百分比	累積百分比
有效	選擇	3	7.7	7.7	7.7
	未選	6	15.4	15.4	23.1
	無需填答	30	76.9	76.9	100.0
	總計	39	100.0	100.0	

4.5 社團活動

		次數	百分比	有效的百分比	累積百分比
有效	選擇	1	2.6	2.6	2.6
	未選	8	20.5	20.5	23.1
	無需填答	30	76.9	76.9	100.0
	總計	39	100.0	100.0	

4.6 語言學習

		次數	百分比	有效的百分比	累積百分比
有效	選擇	1	2.6	2.6	2.6
	未選	8	20.5	20.5	23.1
	無需填答	30	76.9	76.9	100.0
	總計	39	100.0	100.0	

4.7 參與國際交流活動

		次數	百分比	有效的百分比	累積百分比
有效	未選	9	23.1	23.1	23.1
	無需填答	30	76.9	76.9	100.0
	總計	39	100.0	100.0	

4.8 志工服務、服務學習

		次數	百分比	有效的百分比	累積百分比
有效	未選	9	23.1	23.1	23.1
	無需填答	30	76.9	76.9	100.0
	總計	39	100.0	100.0	

4.9 擔任研究或教學助理

		次數	百分比	有效的百分比	累積百分比
有效	選擇	1	2.6	2.6	2.6
	未選	8	20.5	20.5	23.1
	無需填答	30	76.9	76.9	100.0
	總計	39	100.0	100.0	

4.10 其他訓練

		次數	百分比	有效的百分比	累積百分比
有效	選擇	1	2.6	2.6	2.6
	無需填答	38	97.4	97.4	100.0
	總計	39	100.0	100.0	

5. 您最常參與過學校哪些職涯活動或就業服務的幫助？

5.1 大專校院就業職能平台(UCAN)

	次數	百分比	有效的百分比	累積百分比
有效 選擇	7	17.9	17.9	17.9
未選	32	82.1	82.1	100.0
總計	39	100.0	100.0	

5.2 職涯諮詢、就業諮詢

	次數	百分比	有效的百分比	累積百分比
有效 選擇	3	7.7	7.7	7.7
未選	36	92.3	92.3	100.0
總計	39	100.0	100.0	

5.3 職涯發展課程(演講)及活動

	次數	百分比	有效的百分比	累積百分比
有效 選擇	8	20.5	20.5	20.5
未選	31	79.5	79.5	100.0
總計	39	100.0	100.0	

5.4 業界實習、參訪

	次數	百分比	有效的百分比	累積百分比
有效 選擇	14	35.9	35.9	35.9
未選	25	64.1	64.1	100.0
總計	39	100.0	100.0	

5.5 企業徵才說明會

	次數	百分比	有效的百分比	累積百分比
有效 選擇	2	5.1	5.1	5.1
未選	37	94.9	94.9	100.0
總計	39	100.0	100.0	

5.6 校園企業徵才博覽會

	次數	百分比	有效的百分比	累積百分比
有效 選擇	2	5.1	5.1	5.1
未選	37	94.9	94.9	100.0
總計	39	100.0	100.0	

5.7 定期工作訊息

	次數	百分比	有效的百分比	累積百分比
有效 選擇	6	15.4	15.4	15.4
未選	33	84.6	84.6	100.0
總計	39	100.0	100.0	

5.8 校內工讀

	次數	百分比	有效的百分比	累積百分比
有效 選擇	16	41.0	41.0	41.0
未選	23	59.0	59.0	100.0
總計	39	100.0	100.0	

5.9 校外工讀

	次數	百分比	有效的百分比	累積百分比
有效 選擇	4	10.3	10.3	10.3
未選	35	89.7	89.7	100.0
總計	39	100.0	100.0	

5.10 其他

	次數	百分比	有效的百分比	累積百分比
有效 選擇	6	15.4	15.4	15.4
未選	33	84.6	84.6	100.0
總計	39	100.0	100.0	

【第三部分 對學校教育的評估】

1. 對母校整體評價

		次數	百分比	有效的百分比	累積百分比
有效	非常滿意	10	25.6	25.6	25.6
	滿意	28	71.8	71.8	97.4
	不滿意	1	2.6	2.6	100.0
	總計	39	100.0	100.0	

2. 在母校所學之專業課程

		次數	百分比	有效的百分比	累積百分比
有效	非常滿意	14	35.9	35.9	35.9
	滿意	22	56.4	56.4	92.3
	不滿意	3	7.7	7.7	100.0
	總計	39	100.0	100.0	

3. 在母校所學之師資安排

		次數	百分比	有效的百分比	累積百分比
有效	非常滿意	14	35.9	35.9	35.9
	滿意	23	59.0	59.0	94.9
	不滿意	2	5.1	5.1	100.0
	總計	39	100.0	100.0	

4. 母校提供之教學資源

		次數	百分比	有效的百分比	累積百分比
有效	非常滿意	12	30.8	30.8	30.8
	滿意	23	59.0	59.0	89.7
	不滿意	4	10.3	10.3	100.0
	總計	39	100.0	100.0	

大專校院 112 學年度大學學生 畢業滿 1 年問卷統計

物理治療學系碩士班

資料來源：教育部「112 學年度畢業滿 1 年問卷」

資料分析：高雄醫學大學 職涯發展組

畢業生滿意度調查統計

物理治療學系碩士班

回收問卷：5 份

有效問卷：5 份

無效問卷：0 份

【第一部分 就業情形】

1. 請問您的就業狀況？

	次數	百分比	有效的百分比	累積百分比
有效 工作中(含職業軍人)	5	100.0	100.0	100.0

1.1 選擇尋找工作時，最大可能原因為何？

	次數	百分比	有效的百分比	累積百分比
有效 無需填答	5	100.0	100.0	100.0

1.2 目前已花多久時間找工作？

	次數	百分比	有效的百分比	累積百分比
有效 無需填答	5	100.0	100.0	100.0

1.3 選擇準備考試，請問是何種類別考試？

	次數	百分比	有效的百分比	累積百分比
有效 無需填答	5	100.0	100.0	100.0

2. 請問您畢業或退伍後，大約花多久時間，找到第一份工作？

	次數	百分比	有效的百分比	累積百分比
有效 約 1 個月內	4	80.0	80.0	80.0
畢業前已有專職工作	1	20.0	20.0	100.0
總計	5	100.0	100.0	

3. 請問您的工作是？

	次數	百分比	有效的百分比	累積百分比
有效 全職	5	100.0	100.0	100.0

3.1 選擇兼職，一週平均約__幾小時(建議以每週平均時數填報)

		次數	百分比	有效的百分比	累積百分比
有效	無需填答	5	100.0	100.0	100.0

4. 請問您任職的機構性質是？

		次數	百分比	有效的百分比	累積百分比
有效	企業(包括民營企業或國營企業等)	2	40.0	40.0	40.0
	學校(包括公、私立大學、高中、高職、國中小等)	1	20.0	20.0	60.0
	非營利機構(含醫院、基金會等)	2	40.0	40.0	100.0
	總計	5	100.0	100.0	

5. 請問您目前平均每月工作總收入為多少？(台幣)

		次數	百分比	有效的百分比	累積百分比
有效	約 3 萬至 5 萬元	3	60.0	60.0	60.0
	約 5 萬至 10 萬元	2	40.0	40.0	100.0
	總計	5	100.0	100.0	

6. 您現在工作職業類型(工作內容或屬性)為何？

		次數	百分比	有效的百分比	累積百分比
有效	醫療保健類	4	80.0	80.0	80.0
	教育與訓練類	1	20.0	20.0	100.0
	總計	5	100.0	100.0	

7. 請問您現在工作所在地為何？

		次數	百分比	有效的百分比	累積百分比
有效	國內	5	100.0	100.0	100.0

7.1 選擇國內，請問所在縣市是？

		次數	百分比	有效的百分比	累積百分比
有效	台中市	1	20.0	20.0	20.0
	台南市	1	20.0	20.0	40.0
	高雄市	3	60.0	60.0	100.0
	總計	5	100.0	100.0	

7.2 選擇國外，請填國家及區域，例如：日本/東京？

		次數	百分比	有效的百分比	累積百分比
有效	無需填答	5	100.0	100.0	100.0

8. 您目前所具備的專業能力與工作所要求的相符程度為何？

		次數	百分比	有效的百分比	累積百分比
有效	非常符合	2	40.0	40.0	40.0
	符合	2	40.0	40.0	80.0
	普通	1	20.0	20.0	100.0
	總計	5	100.0	100.0	

9. 您目前的工作內容，是否需要具備專業執照？

		次數	百分比	有效的百分比	累積百分比
有效	需要	4	80.0	80.0	80.0
	不需要	1	20.0	20.0	100.0
	總計	5	100.0	100.0	

10. 您對目前工作的整體滿意度為何？

		次數	百分比	有效的百分比	累積百分比
有效	非常滿意	1	20.0	20.0	20.0
	滿意	4	80.0	80.0	100.0
	總計	5	100.0	100.0	

【第二部分 自我評估】

1. 針對您原就讀系（所）提供的專業課程訓練，有助於您現在的工作？

	次數	百分比	有效的百分比	累積百分比
有效 非常有幫助	2	40.0	40.0	40.0
有幫助	3	60.0	60.0	100.0
總計	5	100.0	100.0	

2. 您目前的工作內容與原就讀系、所、學位學程之專業訓練課程，其相符程度為何？

	次數	百分比	有效的百分比	累積百分比
有效 非常符合	2	40.0	40.0	40.0
符合	3	60.0	60.0	100.0
總計	5	100.0	100.0	

3. 您是否為了工作或自我生涯發展從事進修或考試，提升自我專業能力？

	次數	百分比	有效的百分比	累積百分比
有效 有	5	100.0	100.0	100.0

3.1 選擇有，從事進修或考試，提升自我專業能力有哪些？

	次數	百分比	有效的百分比	累積百分比
有效 國內大專院校進修	2	40.0	40.0	40.0
語言證照	1	20.0	20.0	60.0
其他	2	40.0	40.0	100.0
總計	5	100.0	100.0	

4. 學校學習經驗對於現在工作有所幫助，您認為最大的幫助為何？

4.1 專業知識、知能傳授

	次數	百分比	有效的百分比	累積百分比
有效 選擇	5	100.0	100.0	100.0

4.2 建立同學及老師人脈

	次數	百分比	有效的百分比	累積百分比
有效 選擇	5	100.0	100.0	100.0

4.3 校內課程實務

	次數	百分比	有效的百分比	累積百分比
有效 選擇	3	60.0	60.0	60.0
未選	2	40.0	40.0	100.0
總計	5	100.0	100.0	

4.4 校外業界實習

	次數	百分比	有效的百分比	累積百分比
有效 未選	5	100.0	100.0	100.0

4.5 社團活動

	次數	百分比	有效的百分比	累積百分比
有效 未選	5	100.0	100.0	100.0

4.6 語言學習

	次數	百分比	有效的百分比	累積百分比
有效 未選	5	100.0	100.0	100.0

4.7 參與國際交流活動

	次數	百分比	有效的百分比	累積百分比
有效 未選	5	100.0	100.0	100.0

4.8 志工服務、服務學習

	次數	百分比	有效的百分比	累積百分比
有效 未選	5	100.0	100.0	100.0

4.9 擔任研究或教學助理

	次數	百分比	有效的百分比	累積百分比
有效 選擇	2	40.0	40.0	40.0
未選	3	60.0	60.0	100.0
總計	5	100.0	100.0	

4.10 其他訓練

	次數	百分比	有效的百分比	累積百分比
有效 無需填答	5	100.0	100.0	100.0

5. 您最常參與過學校哪些職涯活動或就業服務的幫助？

5.1 大專校院就業職能平台(UCAN)

	次數	百分比	有效的百分比	累積百分比
有效 未選	5	100.0	100.0	100.0

5.2 職涯諮詢、就業諮詢

	次數	百分比	有效的百分比	累積百分比
有效 未選	5	100.0	100.0	100.0

5.3 職涯發展課程(演講)及活動

	次數	百分比	有效的百分比	累積百分比
有效 未選	5	100.0	100.0	100.0

5.4 業界實習、參訪

	次數	百分比	有效的百分比	累積百分比
有效 未選	5	100.0	100.0	100.0

5.5 企業徵才說明會

	次數	百分比	有效的百分比	累積百分比
有效 未選	5	100.0	100.0	100.0

5.6 校園企業徵才博覽會

	次數	百分比	有效的百分比	累積百分比
有效 未選	5	100.0	100.0	100.0

5.7 定期工作訊息

	次數	百分比	有效的百分比	累積百分比
有效 未選	5	100.0	100.0	100.0

5.8 校內工讀

	次數	百分比	有效的百分比	累積百分比
有效 選擇	2	40.0	40.0	40.0
未選	3	60.0	60.0	100.0
總計	5	100.0	100.0	

5.9 校外工讀

		次數	百分比	有效的百分比	累積百分比
有效	選擇	1	20.0	20.0	20.0
	未選	4	80.0	80.0	100.0
	總計	5	100.0	100.0	

5.10 其他

		次數	百分比	有效的百分比	累積百分比
有效	選擇	3	60.0	60.0	60.0
	未選	2	40.0	40.0	100.0
	總計	5	100.0	100.0	

【第三部分 對學校教育的評估】

1. 對母校整體評價

		次數	百分比	有效的百分比	累積百分比
有效	非常滿意	3	60.0	60.0	60.0
	滿意	2	40.0	40.0	100.0
	總計	5	100.0	100.0	

2. 在母校所學之專業課程

		次數	百分比	有效的百分比	累積百分比
有效	非常滿意	3	60.0	60.0	60.0
	滿意	2	40.0	40.0	100.0
	總計	5	100.0	100.0	

3. 在母校所學之師資安排

		次數	百分比	有效的百分比	累積百分比
有效	非常滿意	4	80.0	80.0	80.0
	滿意	1	20.0	20.0	100.0
	總計	5	100.0	100.0	

4. 母校提供之教學資源

		次數	百分比	有效的百分比	累積百分比
有效	非常滿意	2	40.0	40.0	40.0
	滿意	3	60.0	60.0	100.0
	總計	5	100.0	100.0	

大專校院 112 學年度大學學生 畢業滿 1 年問卷統計

職能治療學系碩士班

資料來源：教育部「112 學年度畢業滿 1 年問卷」

資料分析：高雄醫學大學 職涯發展組

畢業生滿意度調查統計

職能治療學系碩士班

回收問卷：6 份

有效問卷：6 份

無效問卷：0 份

【第一部分 就業情形】

1. 請問您的就業狀況？

		次數	百分比	有效的百分比	累積百分比
有效	工作中(含職業軍人)	4	66.7	66.7	66.7
	準備考試	1	16.7	16.7	83.3
	待業	1	16.7	16.7	100.0
	總計	6	100.0	100.0	

1.1 選擇尋找工作，最大可能原因為何？

		次數	百分比	有效的百分比	累積百分比
有效	無需填答	6	100.0	100.0	100.0

1.2 目前已花多久時間找工作？

		次數	百分比	有效的百分比	累積百分比
有效	無需填答	6	100.0	100.0	100.0

1.3 選擇準備考試，請問是何種類別考試？

		次數	百分比	有效的百分比	累積百分比
有效	國內研究所	1	16.7	16.7	16.7
	無需填答	5	83.3	83.3	100.0
	總計	6	100.0	100.0	

2. 請問您畢業或退伍後，大約花多久時間，找到第一份工作？

		次數	百分比	有效的百分比	累積百分比
有效	約 1 個月內	1	16.7	16.7	16.7
	約 6 個月以上	2	33.3	33.3	50.0
	畢業前已有專職工作	1	16.7	16.7	66.7
	無需填答	2	33.3	33.3	100.0
	總計	6	100.0	100.0	

3. 請問您的工作是？

		次數	百分比	有效的百分比	累積百分比
有效	全職	4	66.7	66.7	66.7
	無需填答	2	33.3	33.3	100.0
	總計	6	100.0	100.0	

3.1 選擇兼職，一週平均約__幾小時(建議以每週平均時數填報)

		次數	百分比	有效的百分比	累積百分比
有效	無需填答	6	100.0	100.0	100.0

4. 請問您任職的機構性質是？

		次數	百分比	有效的百分比	累積百分比
有效	企業(包括民營企業或國營企業等)	1	16.7	16.7	16.7
	政府部門(包括職業軍人)	1	16.7	16.7	33.3
	非營利機構(含醫院、基金會等)	2	33.3	33.3	66.7
	無需填答	2	33.3	33.3	100.0
	總計	6	100.0	100.0	

5. 請問您目前平均每月工作總收入為多少？(台幣)

		次數	百分比	有效的百分比	累積百分比
有效	約 3 萬至 5 萬元	4	66.7	66.7	66.7
	無需填答	2	33.3	33.3	100.0
	總計	6	100.0	100.0	

6. 您現在工作職業類型(工作內容或屬性)為何？

		次數	百分比	有效的百分比	累積百分比
有效	醫療保健類	4	66.7	66.7	66.7
	無需填答	2	33.3	33.3	100.0
	總計	6	100.0	100.0	

7. 請問您現在工作所在地為何？

		次數	百分比	有效的百分比	累積百分比
有效	國內	4	66.7	66.7	66.7
	無需填答	2	33.3	33.3	100.0
	總計	6	100.0	100.0	

7.1 選擇國內，請問所在縣市是？

		次數	百分比	有效的百分比	累積百分比
有效	高雄市	4	66.7	66.7	66.7
	無需填答	2	33.3	33.3	100.0
	總計	6	100.0	100.0	

7.2 選擇國外，請填國家及區域，例如：日本/東京？

		次數	百分比	有效的百分比	累積百分比
有效	無需填答	6	100.0	100.0	100.0

8. 您目前所具備的專業能力與工作所要求的相符程度為何？

		次數	百分比	有效的百分比	累積百分比
有效	非常符合	1	16.7	16.7	16.7
	符合	2	33.3	33.3	50.0
	普通	1	16.7	16.7	66.7
	無需填答	2	33.3	33.3	100.0
	總計	6	100.0	100.0	

9. 您目前的工作內容，是否需要具備專業執照？

		次數	百分比	有效的百分比	累積百分比
有效	需要	4	66.7	66.7	66.7
	無需填答	2	33.3	33.3	100.0
	總計	6	100.0	100.0	

10. 您對目前工作的整體滿意度為何？

		次數	百分比	有效的百分比	累積百分比
有效	滿意	1	16.7	16.7	16.7
	普通	1	16.7	16.7	33.3
	不滿意	2	33.3	33.3	66.7
	無需填答	2	33.3	33.3	100.0
	總計	6	100.0	100.0	

【第二部分 自我評估】

1. 針對您原就讀系（所）提供的專業課程訓練，有助於您現在的工作？

		次數	百分比	有效的百分比	累積百分比
有效	非常有幫助	1	16.7	16.7	16.7
	有幫助	3	50.0	50.0	66.7
	無需填答	2	33.3	33.3	100.0
	總計	6	100.0	100.0	

2. 您目前的工作內容與原就讀系、所、學位學程之專業訓練課程，其相符程度為何？

		次數	百分比	有效的百分比	累積百分比
有效	非常符合	1	16.7	16.7	16.7
	符合	2	33.3	33.3	50.0
	普通	1	16.7	16.7	66.7
	無需填答	2	33.3	33.3	100.0
	總計	6	100.0	100.0	

3. 您是否為了工作或自我生涯發展從事進修或考試，提升自我專業能力？

		次數	百分比	有效的百分比	累積百分比
有效	有	2	33.3	33.3	33.3
	沒有	2	33.3	33.3	66.7
	無需填答	2	33.3	33.3	100.0
	總計	6	100.0	100.0	

3.1 選擇有，從事進修或考試，提升自我專業能力有哪些？

		次數	百分比	有效的百分比	累積百分比
有效	其他	2	33.3	33.3	33.3
	無需填答	4	66.7	66.7	100.0
	總計	6	100.0	100.0	

4. 學校學習經驗對於現在工作有所幫助，您認為最大的幫助為何？

4.1 專業知識、知能傳授

		次數	百分比	有效的百分比	累積百分比
有效	選擇	3	50.0	50.0	50.0
	未選	1	16.7	16.7	66.7
	無需填答	2	33.3	33.3	100.0
	總計	6	100.0	100.0	

4.2 建立同學及老師人脈

		次數	百分比	有效的百分比	累積百分比
有效	未選	4	66.7	66.7	66.7
	無需填答	2	33.3	33.3	100.0
	總計	6	100.0	100.0	

4.3 校內課程實務

		次數	百分比	有效的百分比	累積百分比
有效	未選	4	66.7	66.7	66.7
	無需填答	2	33.3	33.3	100.0
	總計	6	100.0	100.0	

4.4 校外業界實習

		次數	百分比	有效的百分比	累積百分比
有效	未選	4	66.7	66.7	66.7
	無需填答	2	33.3	33.3	100.0
	總計	6	100.0	100.0	

4.5 社團活動

		次數	百分比	有效的百分比	累積百分比
有效	未選	4	66.7	66.7	66.7
	無需填答	2	33.3	33.3	100.0
	總計	6	100.0	100.0	

4.6 語言學習

		次數	百分比	有效的百分比	累積百分比
有效	選擇	1	16.7	16.7	16.7
	未選	3	50.0	50.0	66.7
	無需填答	2	33.3	33.3	100.0
	總計	6	100.0	100.0	

4.7 參與國際交流活動

		次數	百分比	有效的百分比	累積百分比
有效	未選	4	66.7	66.7	66.7
	無需填答	2	33.3	33.3	100.0
	總計	6	100.0	100.0	

4.8 志工服務、服務學習

		次數	百分比	有效的百分比	累積百分比
有效	未選	4	66.7	66.7	66.7
	無需填答	2	33.3	33.3	100.0
	總計	6	100.0	100.0	

4.9 擔任研究或教學助理

		次數	百分比	有效的百分比	累積百分比
有效	選擇	3	50.0	50.0	50.0
	未選	1	16.7	16.7	66.7
	無需填答	2	33.3	33.3	100.0
	總計	6	100.0	100.0	

4.10 其他訓練

		次數	百分比	有效的百分比	累積百分比
有效	無需填答	6	100.0	100.0	100.0

5. 您最常參與過學校哪些職涯活動或就業服務的幫助？

5.1 大專校院就業職能平台(UCAN)

		次數	百分比	有效的百分比	累積百分比
有效	選擇	1	16.7	16.7	16.7
	未選	5	83.3	83.3	100.0
	總計	6	100.0	100.0	

5.2 職涯諮詢、就業諮詢

	次數	百分比	有效的百分比	累積百分比
有效 未選	6	100.0	100.0	100.0

5.3 職涯發展課程(演講)及活動

	次數	百分比	有效的百分比	累積百分比
有效 未選	6	100.0	100.0	100.0

5.4 業界實習、參訪

	次數	百分比	有效的百分比	累積百分比
有效 選擇	2	33.3	33.3	33.3
未選	4	66.7	66.7	100.0
總計	6	100.0	100.0	

5.5 企業徵才說明會

	次數	百分比	有效的百分比	累積百分比
有效 未選	6	100.0	100.0	100.0

5.6 校園企業徵才博覽會

	次數	百分比	有效的百分比	累積百分比
有效 未選	6	100.0	100.0	100.0

5.7 定期工作訊息

	次數	百分比	有效的百分比	累積百分比
有效 未選	6	100.0	100.0	100.0

5.8 校內工讀

	次數	百分比	有效的百分比	累積百分比
有效 選擇	2	33.3	33.3	33.3
未選	4	66.7	66.7	100.0
總計	6	100.0	100.0	

5.9 校外工讀

	次數	百分比	有效的百分比	累積百分比
有效 未選	6	100.0	100.0	100.0

5.10 其他

		次數	百分比	有效的百分比	累積百分比
有效	選擇	2	33.3	33.3	33.3
	未選	4	66.7	66.7	100.0
	總計	6	100.0	100.0	

【第三部分 對學校教育的評估】

1. 對母校整體評價

		次數	百分比	有效的百分比	累積百分比
有效	非常滿意	3	50.0	50.0	50.0
	滿意	3	50.0	50.0	100.0
	總計	6	100.0	100.0	

2. 在母校所學之專業課程

		次數	百分比	有效的百分比	累積百分比
有效	非常滿意	3	50.0	50.0	50.0
	滿意	3	50.0	50.0	100.0
	總計	6	100.0	100.0	

3. 在母校所學之師資安排

		次數	百分比	有效的百分比	累積百分比
有效	非常滿意	4	66.7	66.7	66.7
	滿意	2	33.3	33.3	100.0
	總計	6	100.0	100.0	

4. 母校提供之教學資源

		次數	百分比	有效的百分比	累積百分比
有效	非常滿意	3	50.0	50.0	50.0
	滿意	3	50.0	50.0	100.0
	總計	6	100.0	100.0	

大專校院 112 學年度大學學生 畢業滿 1 年問卷統計

醫學檢驗生物技術學系碩士班

資料來源：教育部「112 學年度畢業滿 1 年問卷」

資料分析：高雄醫學大學 職涯發展組

畢業生滿意度調查統計

醫學檢驗生物技術學系碩士班

回收問卷：10 份

有效問卷：10 份

無效問卷：0 份

【第一部分 就業情形】

1. 請問您的就業狀況？

		次數	百分比	有效的百分比	累積百分比
有效	工作中(含職業軍人)	5	50.0	50.0	50.0
	升學	4	40.0	40.0	90.0
	準備考試	1	10.0	10.0	100.0
	總計	10	100.0	100.0	

1.1 選擇尋找工作，最大可能原因為何？

		次數	百分比	有效的百分比	累積百分比
有效	無需填答	10	100.0	100.0	100.0

1.2 目前已花多久時間找工作？

		次數	百分比	有效的百分比	累積百分比
有效	無需填答	10	100.0	100.0	100.0

1.3 選擇準備考試，請問是何種類別考試？

		次數	百分比	有效的百分比	累積百分比
有效	證照	1	10.0	10.0	10.0
	無需填答	9	90.0	90.0	100.0
	總計	10	100.0	100.0	

2. 請問您畢業或退伍後，大約花多久時間，找到第一份工作？

		次數	百分比	有效的百分比	累積百分比
有效	約 1 個月內	2	20.0	20.0	20.0
	約 2~3 個月內	1	10.0	10.0	30.0
	畢業前已有專職工作	2	20.0	20.0	50.0
	無需填答	5	50.0	50.0	100.0
	總計	10	100.0	100.0	

3. 請問您的工作是？

		次數	百分比	有效的百分比	累積百分比
有效	全職	5	50.0	50.0	50.0
	無需填答	5	50.0	50.0	100.0
	總計	10	100.0	100.0	

3.1 選擇兼職，一週平均約__幾小時(建議以每週平均時數填報)

		次數	百分比	有效的百分比	累積百分比
有效	無需填答	10	100.0	100.0	100.0

4. 請問您任職的機構性質是？

		次數	百分比	有效的百分比	累積百分比
有效	企業(包括民營企業或國營企業等)	3	30.0	30.0	30.0
	非營利機構(含醫院、基金會等)	1	10.0	10.0	40.0
	創業	1	10.0	10.0	50.0
	無需填答	5	50.0	50.0	100.0
	總計	10	100.0	100.0	

5. 請問您目前平均每月工作總收入為多少？(台幣)

		次數	百分比	有效的百分比	累積百分比
有效	約 3 萬至 5 萬元	4	40.0	40.0	40.0
	約 5 萬至 10 萬元	1	10.0	10.0	50.0
	無需填答	5	50.0	50.0	100.0
	總計	10	100.0	100.0	

6. 您現在工作職業類型(工作內容或屬性)為何？

		次數	百分比	有效的百分比	累積百分比
有效	科學、技術、工程、數學類	1	10.0	10.0	10.0
	醫療保健類	4	40.0	40.0	50.0
	無需填答	5	50.0	50.0	100.0
	總計	10	100.0	100.0	

7. 請問您現在工作所在地為何？

		次數	百分比	有效的百分比	累積百分比
有效	國內	5	50.0	50.0	50.0
	無需填答	5	50.0	50.0	100.0
	總計	10	100.0	100.0	

7.1 選擇國內，請問所在縣市是？

		次數	百分比	有效的百分比	累積百分比
有效	新北市	1	10.0	10.0	10.0
	高雄市	4	40.0	40.0	50.0
	無需填答	5	50.0	50.0	100.0
	總計	10	100.0	100.0	

7.2 選擇國外，請填國家及區域，例如：日本/東京？

		次數	百分比	有效的百分比	累積百分比
有效	無需填答	10	100.0	100.0	100.0

8. 您目前所具備的專業能力與工作所要求的相符程度為何？

		次數	百分比	有效的百分比	累積百分比
有效	非常符合	3	30.0	30.0	30.0
	符合	2	20.0	20.0	50.0
	無需填答	5	50.0	50.0	100.0
	總計	10	100.0	100.0	

9. 您目前的工作內容，是否需要具備專業執照？

		次數	百分比	有效的百分比	累積百分比
有效	需要	2	20.0	20.0	20.0
	不需要	3	30.0	30.0	50.0
	無需填答	5	50.0	50.0	100.0
	總計	10	100.0	100.0	

10. 您對目前工作的整體滿意度為何？

		次數	百分比	有效的百分比	累積百分比
有效	滿意	3	30.0	30.0	30.0
	普通	2	20.0	20.0	50.0
	無需填答	5	50.0	50.0	100.0
	總計	10	100.0	100.0	

【第二部分 自我評估】

1. 針對您原就讀系（所）提供的專業課程訓練，有助於您現在的工作？

		次數	百分比	有效的百分比	累積百分比
有效	非常有幫助	2	20.0	20.0	20.0
	有幫助	3	30.0	30.0	50.0
	無需填答	5	50.0	50.0	100.0
	總計	10	100.0	100.0	

2. 您目前的工作內容與原就讀系、所、學位學程之專業訓練課程，其相符程度為何？

		次數	百分比	有效的百分比	累積百分比
有效	非常符合	1	10.0	10.0	10.0
	符合	4	40.0	40.0	50.0
	無需填答	5	50.0	50.0	100.0
	總計	10	100.0	100.0	

3. 您是否為了工作或自我生涯發展從事進修或考試，提升自我專業能力？

		次數	百分比	有效的百分比	累積百分比
有效	有	1	10.0	10.0	10.0
	沒有	4	40.0	40.0	50.0
	無需填答	5	50.0	50.0	100.0
	總計	10	100.0	100.0	

3.1 選擇有，從事進修或考試，提升自我專業能力有哪些？

		次數	百分比	有效的百分比	累積百分比
有效	語言證照	1	10.0	10.0	10.0
	無需填答	9	90.0	90.0	100.0
	總計	10	100.0	100.0	

4. 學校學習經驗對於現在工作有所幫助，您認為最大的幫助為何？

4.1 專業知識、知能傳授

		次數	百分比	有效的百分比	累積百分比
有效	選擇	5	50.0	50.0	50.0
	無需填答	5	50.0	50.0	100.0
	總計	10	100.0	100.0	

4.2 建立同學及老師人脈

		次數	百分比	有效的百分比	累積百分比
有效	選擇	2	20.0	20.0	20.0
	未選	3	30.0	30.0	50.0
	無需填答	5	50.0	50.0	100.0
	總計	10	100.0	100.0	

4.3 校內課程實務

		次數	百分比	有效的百分比	累積百分比
有效	未選	5	50.0	50.0	50.0
	無需填答	5	50.0	50.0	100.0
	總計	10	100.0	100.0	

4.4 校外業界實習

		次數	百分比	有效的百分比	累積百分比
有效	未選	5	50.0	50.0	50.0
	無需填答	5	50.0	50.0	100.0
	總計	10	100.0	100.0	

4.5 社團活動

		次數	百分比	有效的百分比	累積百分比
有效	未選	5	50.0	50.0	50.0
	無需填答	5	50.0	50.0	100.0
	總計	10	100.0	100.0	

4.6 語言學習

		次數	百分比	有效的百分比	累積百分比
有效	選擇	1	10.0	10.0	10.0
	未選	4	40.0	40.0	50.0
	無需填答	5	50.0	50.0	100.0
	總計	10	100.0	100.0	

4.7 參與國際交流活動

		次數	百分比	有效的百分比	累積百分比
有效	選擇	2	20.0	20.0	20.0
	未選	3	30.0	30.0	50.0
	無需填答	5	50.0	50.0	100.0
	總計	10	100.0	100.0	

4.8 志工服務、服務學習

		次數	百分比	有效的百分比	累積百分比
有效	未選	5	50.0	50.0	50.0
	無需填答	5	50.0	50.0	100.0
	總計	10	100.0	100.0	

4.9 擔任研究或教學助理

		次數	百分比	有效的百分比	累積百分比
有效	未選	5	50.0	50.0	50.0
	無需填答	5	50.0	50.0	100.0
	總計	10	100.0	100.0	

4.10 其他訓練

		次數	百分比	有效的百分比	累積百分比
有效	無需填答	10	100.0	100.0	100.0

5. 您最常參與過學校哪些職涯活動或就業服務的幫助？

5.1 大專校院就業職能平台(UCAN)

		次數	百分比	有效的百分比	累積百分比
有效	未選	10	100.0	100.0	100.0

5.2 職涯諮詢、就業諮詢

		次數	百分比	有效的百分比	累積百分比
有效	選擇	1	10.0	10.0	10.0
	未選	9	90.0	90.0	100.0
	總計	10	100.0	100.0	

5.3 職涯發展課程(演講)及活動

	次數	百分比	有效的百分比	累積百分比
有效 選擇	3	30.0	30.0	30.0
未選	7	70.0	70.0	100.0
總計	10	100.0	100.0	

5.4 業界實習、參訪

	次數	百分比	有效的百分比	累積百分比
有效 選擇	1	10.0	10.0	10.0
未選	9	90.0	90.0	100.0
總計	10	100.0	100.0	

5.5 企業徵才說明會

	次數	百分比	有效的百分比	累積百分比
有效 選擇	1	10.0	10.0	10.0
未選	9	90.0	90.0	100.0
總計	10	100.0	100.0	

5.6 校園企業徵才博覽會

	次數	百分比	有效的百分比	累積百分比
有效 未選	10	100.0	100.0	100.0

5.7 定期工作訊息

	次數	百分比	有效的百分比	累積百分比
有效 選擇	1	10.0	10.0	10.0
未選	9	90.0	90.0	100.0
總計	10	100.0	100.0	

5.8 校內工讀

	次數	百分比	有效的百分比	累積百分比
有效 選擇	1	10.0	10.0	10.0
未選	9	90.0	90.0	100.0
總計	10	100.0	100.0	

5.9 校外工讀

		次數	百分比	有效的百分比	累積百分比
有效	未選	10	100.0	100.0	100.0

5.10 其他

		次數	百分比	有效的百分比	累積百分比
有效	選擇	4	40.0	40.0	40.0
	未選	6	60.0	60.0	100.0
	總計	10	100.0	100.0	

【第三部分 對學校教育的評估】

1. 對母校整體評價

		次數	百分比	有效的百分比	累積百分比
有效	非常滿意	5	50.0	50.0	50.0
	滿意	5	50.0	50.0	100.0
	總計	10	100.0	100.0	

2. 在母校所學之專業課程

		次數	百分比	有效的百分比	累積百分比
有效	非常滿意	4	40.0	40.0	40.0
	滿意	6	60.0	60.0	100.0
	總計	10	100.0	100.0	

3. 在母校所學之師資安排

		次數	百分比	有效的百分比	累積百分比
有效	非常滿意	5	50.0	50.0	50.0
	滿意	5	50.0	50.0	100.0
	總計	10	100.0	100.0	

4. 母校提供之教學資源

		次數	百分比	有效的百分比	累積百分比
有效	非常滿意	5	50.0	50.0	50.0
	滿意	5	50.0	50.0	100.0
	總計	10	100.0	100.0	

大專校院 112 學年度大學學生 畢業滿 1 年問卷統計

醫學影像暨放射科學系碩士班

資料來源：教育部「112 學年度畢業滿 1 年問卷」

資料分析：高雄醫學大學 職涯發展組

畢業生滿意度調查統計

醫學影像暨放射科學系碩士班

回收問卷：4 份

有效問卷：4 份

無效問卷：0 份

【第一部分 就業情形】

1. 請問您的就業狀況？

	次數	百分比	有效的百分比	累積百分比
有效 工作中(含職業軍人)	4	100.0	100.0	100.0

1.1 選擇尋找工作，最大可能原因為何？

	次數	百分比	有效的百分比	累積百分比
有效 無需填答	4	100.0	100.0	100.0

1.2 目前已花多久時間找工作？

	次數	百分比	有效的百分比	累積百分比
有效 無需填答	4	100.0	100.0	100.0

1.3 選擇準備考試，請問是何種類別考試？

	次數	百分比	有效的百分比	累積百分比
有效 無需填答	4	100.0	100.0	100.0

2. 請問您畢業或退伍後，大約花多久時間，找到第一份工作？

	次數	百分比	有效的百分比	累積百分比
有效 約 1 個月內	1	25.0	25.0	25.0
約 1~2 個月內	1	25.0	25.0	50.0
約 3~4 個月內	2	50.0	50.0	100.0
總計	4	100.0	100.0	

3. 請問您的工作是？

	次數	百分比	有效的百分比	累積百分比
有效 全職	4	100.0	100.0	100.0

3.1 選擇兼職，一週平均約__幾小時(建議以每週平均時數填報)

	次數	百分比	有效的百分比	累積百分比
有效 無需填答	4	100.0	100.0	100.0

4. 請問您任職的機構性質是？

	次數	百分比	有效的百分比	累積百分比
有效 非營利機構(含醫院、基金會等)	4	100.0	100.0	100.0

5. 請問您目前平均每月工作總收入為多少？(台幣)

	次數	百分比	有效的百分比	累積百分比
有效 約 3 萬至 5 萬元	3	75.0	75.0	75.0
約 5 萬至 10 萬元	1	25.0	25.0	100.0
總計	4	100.0	100.0	

6. 您現在工作職業類型(工作內容或屬性)為何？

	次數	百分比	有效的百分比	累積百分比
有效 醫療保健類	4	100.0	100.0	100.0

7. 請問您現在工作所在地為何？

	次數	百分比	有效的百分比	累積百分比
有效 國內	4	100.0	100.0	100.0

7.1 選擇國內，請問所在縣市是？

	次數	百分比	有效的百分比	累積百分比
有效 新北市	1	25.0	25.0	25.0
高雄市	3	75.0	75.0	100.0
總計	4	100.0	100.0	

7.2 選擇國外，請填國家及區域，例如：日本/東京？

	次數	百分比	有效的百分比	累積百分比
有效 無需填答	4	100.0	100.0	100.0

8. 您目前所具備的專業能力與工作所要求的相符程度為何？

		次數	百分比	有效的百分比	累積百分比
有效	非常符合	2	50.0	50.0	50.0
	符合	2	50.0	50.0	100.0
	總計	4	100.0	100.0	

9. 您目前的工作內容，是否需要具備專業執照？

		次數	百分比	有效的百分比	累積百分比
有效	需要	4	100.0	100.0	100.0

10. 您對目前工作的整體滿意度為何？

		次數	百分比	有效的百分比	累積百分比
有效	非常滿意	2	50.0	50.0	50.0
	滿意	2	50.0	50.0	100.0
	總計	4	100.0	100.0	

【第二部分 自我評估】

1. 針對您原就讀系（所）提供的專業課程訓練，有助於您現在的工作？

	次數	百分比	有效的百分比	累積百分比
有效 有幫助	4	100.0	100.0	100.0

2. 您目前的工作內容與原就讀系、所、學位學程之專業訓練課程，其相符程度為何？

	次數	百分比	有效的百分比	累積百分比
有效 非常符合	1	25.0	25.0	25.0
符合	3	75.0	75.0	100.0
總計	4	100.0	100.0	

3. 您是否為了工作或自我生涯發展從事進修或考試，提升自我專業能力？

	次數	百分比	有效的百分比	累積百分比
有效 沒有	4	100.0	100.0	100.0

3.1 選擇有，從事進修或考試，提升自我專業能力有哪些？

	次數	百分比	有效的百分比	累積百分比
有效 無需填答	4	100.0	100.0	100.0

4. 學校學習經驗對於現在工作有所幫助，您認為最大的幫助為何？

4.1 專業知識、知能傳授

	次數	百分比	有效的百分比	累積百分比
有效 選擇	3	75.0	75.0	75.0
未選	1	25.0	25.0	100.0
總計	4	100.0	100.0	

4.2 建立同學及老師人脈

	次數	百分比	有效的百分比	累積百分比
有效 選擇	2	50.0	50.0	50.0
未選	2	50.0	50.0	100.0
總計	4	100.0	100.0	

4.3 校內課程實務

	次數	百分比	有效的百分比	累積百分比
有效 選擇	1	25.0	25.0	25.0
未選	3	75.0	75.0	100.0
總計	4	100.0	100.0	

4.4 校外業界實習

	次數	百分比	有效的百分比	累積百分比
有效 未選	4	100.0	100.0	100.0

4.5 社團活動

	次數	百分比	有效的百分比	累積百分比
有效 未選	4	100.0	100.0	100.0

4.6 語言學習

	次數	百分比	有效的百分比	累積百分比
有效 未選	4	100.0	100.0	100.0

4.7 參與國際交流活動

	次數	百分比	有效的百分比	累積百分比
有效 未選	4	100.0	100.0	100.0

4.8 志工服務、服務學習

	次數	百分比	有效的百分比	累積百分比
有效 未選	4	100.0	100.0	100.0

4.9 擔任研究或教學助理

	次數	百分比	有效的百分比	累積百分比
有效 未選	4	100.0	100.0	100.0

4.10 其他訓練

	次數	百分比	有效的百分比	累積百分比
有效 無需填答	4	100.0	100.0	100.0

5. 您最常參與過學校哪些職涯活動或就業服務的幫助？

5.1 大專校院就業職能平台(UCAN)

	次數	百分比	有效的百分比	累積百分比
有效 未選	4	100.0	100.0	100.0

5.2 職涯諮詢、就業諮詢

	次數	百分比	有效的百分比	累積百分比
有效 選擇	1	25.0	25.0	25.0
未選	3	75.0	75.0	100.0
總計	4	100.0	100.0	

5.3 職涯發展課程(演講)及活動

	次數	百分比	有效的百分比	累積百分比
有效 未選	4	100.0	100.0	100.0

5.4 業界實習、參訪

	次數	百分比	有效的百分比	累積百分比
有效 選擇	1	25.0	25.0	25.0
未選	3	75.0	75.0	100.0
總計	4	100.0	100.0	

5.5 企業徵才說明會

	次數	百分比	有效的百分比	累積百分比
有效 未選	4	100.0	100.0	100.0

5.6 校園企業徵才博覽會

	次數	百分比	有效的百分比	累積百分比
有效 未選	4	100.0	100.0	100.0

5.7 定期工作訊息

	次數	百分比	有效的百分比	累積百分比
有效 未選	4	100.0	100.0	100.0

5.8 校內工讀

		次數	百分比	有效的百分比	累積百分比
有效	選擇	1	25.0	25.0	25.0
	未選	3	75.0	75.0	100.0
	總計	4	100.0	100.0	

5.9 校外工讀

		次數	百分比	有效的百分比	累積百分比
有效	未選	4	100.0	100.0	100.0

5.10 其他

		次數	百分比	有效的百分比	累積百分比
有效	選擇	1	25.0	25.0	25.0
	未選	3	75.0	75.0	100.0
	總計	4	100.0	100.0	

【第三部分 對學校教育的評估】

1. 對母校整體評價

	次數	百分比	有效的百分比	累積百分比
有效 滿意	4	100.0	100.0	100.0

2. 在母校所學之專業課程

	次數	百分比	有效的百分比	累積百分比
有效 滿意	4	100.0	100.0	100.0

3. 在母校所學之師資安排

	次數	百分比	有效的百分比	累積百分比
有效 滿意	4	100.0	100.0	100.0

4. 母校提供之教學資源

	次數	百分比	有效的百分比	累積百分比
有效 滿意	4	100.0	100.0	100.0

大專校院 112 學年度大學學生 畢業滿 1 年問卷統計

醫學影像暨放射科學系碩士在職專班

資料來源：教育部「112 學年度畢業滿 1 年問卷」

資料分析：高雄醫學大學 職涯發展組

畢業生滿意度調查統計

醫學影像暨放射科學系碩士在職專班

回收問卷：11 份

有效問卷：11 份

無效問卷：0 份

【第一部分 就業情形】

1. 請問您的就業狀況？

	次數	百分比	有效的百分比	累積百分比
有效 工作中(含職業軍人)	11	100.0	100.0	100.0

1.1 選擇尋找工作，最大可能原因為何？

	次數	百分比	有效的百分比	累積百分比
有效 無需填答	11	100.0	100.0	100.0

1.2 目前已花多久時間找工作？

	次數	百分比	有效的百分比	累積百分比
有效 無需填答	11	100.0	100.0	100.0

1.3 選擇準備考試，請問是何種類別考試？

	次數	百分比	有效的百分比	累積百分比
有效 無需填答	11	100.0	100.0	100.0

2. 請問您畢業或退伍後，大約花多久時間，找到第一份工作？

	次數	百分比	有效的百分比	累積百分比
有效 約 1 個月內	1	9.1	9.1	9.1
約 4~6 個月內	1	9.1	9.1	18.2
畢業前已有專職工作	9	81.8	81.8	100.0
總計	11	100.0	100.0	

3. 請問您的工作是？

	次數	百分比	有效的百分比	累積百分比
有效 全職	11	100.0	100.0	100.0

3.1 選擇兼職，一週平均約__幾小時(建議以每週平均時數填報)

	次數	百分比	有效的百分比	累積百分比
有效 無需填答	11	100.0	100.0	100.0

4. 請問您任職的機構性質是？

	次數	百分比	有效的百分比	累積百分比
有效 非營利機構(含醫院、基金會等)	11	100.0	100.0	100.0

5. 請問您目前平均每月工作總收入為多少？(台幣)

	次數	百分比	有效的百分比	累積百分比
有效 約 3 萬至 5 萬元	3	27.3	27.3	27.3
約 5 萬至 10 萬元	8	72.7	72.7	100.0
總計	11	100.0	100.0	

6. 您現在工作職業類型(工作內容或屬性)為何？

	次數	百分比	有效的百分比	累積百分比
有效 醫療保健類	11	100.0	100.0	100.0

7. 請問您現在工作所在地為何？

	次數	百分比	有效的百分比	累積百分比
有效 國內	11	100.0	100.0	100.0

7.1 選擇國內，請問所在縣市是？

	次數	百分比	有效的百分比	累積百分比
有效 台南市	1	9.1	9.1	9.1
高雄市	9	81.8	81.8	90.9
屏東縣	1	9.1	9.1	100.0
總計	11	100.0	100.0	

7.2 選擇國外，請填國家及區域，例如：日本/東京？

	次數	百分比	有效的百分比	累積百分比
有效 無需填答	11	100.0	100.0	100.0

8. 您目前所具備的專業能力與工作所要求的相符程度為何？

		次數	百分比	有效的百分比	累積百分比
有效	非常符合	3	27.3	27.3	27.3
	符合	8	72.7	72.7	100.0
	總計	11	100.0	100.0	

9. 您目前的工作內容，是否需要具備專業執照？

		次數	百分比	有效的百分比	累積百分比
有效	需要	11	100.0	100.0	100.0

10. 您對目前工作的整體滿意度為何？

		次數	百分比	有效的百分比	累積百分比
有效	非常滿意	1	9.1	9.1	9.1
	滿意	9	81.8	81.8	90.9
	普通	1	9.1	9.1	100.0
	總計	11	100.0	100.0	

【第二部分 自我評估】

1. 針對您原就讀系（所）提供的專業課程訓練，有助於您現在的工作？

		次數	百分比	有效的百分比	累積百分比
有效	非常有幫助	3	27.3	27.3	27.3
	有幫助	8	72.7	72.7	100.0
	總計	11	100.0	100.0	

2. 您目前的工作內容與原就讀系、所、學位學程之專業訓練課程，其相符程度為何？

		次數	百分比	有效的百分比	累積百分比
有效	非常符合	3	27.3	27.3	27.3
	符合	7	63.6	63.6	90.9
	普通	1	9.1	9.1	100.0
	總計	11	100.0	100.0	

3. 您是否為了工作或自我生涯發展從事進修或考試，提升自我專業能力？

		次數	百分比	有效的百分比	累積百分比
有效	有	10	90.9	90.9	90.9
	沒有	1	9.1	9.1	100.0
	總計	11	100.0	100.0	

3.1 選擇有，從事進修或考試，提升自我專業能力有哪些？

		次數	百分比	有效的百分比	累積百分比
有效	國內大專院校進修	9	81.8	81.8	81.8
	技術士考試	1	9.1	9.1	90.9
	無需填答	1	9.1	9.1	100.0
	總計	11	100.0	100.0	

4. 學校學習經驗對於現在工作有所幫助，您認為最大的幫助為何？

4.1 專業知識、知能傳授

		次數	百分比	有效的百分比	累積百分比
有效	選擇	11	100.0	100.0	100.0

4.2 建立同學及老師人脈

		次數	百分比	有效的百分比	累積百分比
有效	選擇	5	45.5	45.5	45.5
	未選	6	54.5	54.5	100.0
	總計	11	100.0	100.0	

4.3 校內課程實務

		次數	百分比	有效的百分比	累積百分比
有效	選擇	5	45.5	45.5	45.5
	未選	6	54.5	54.5	100.0
	總計	11	100.0	100.0	

4.4 校外業界實習

		次數	百分比	有效的百分比	累積百分比
有效	未選	11	100.0	100.0	100.0

4.5 社團活動

		次數	百分比	有效的百分比	累積百分比
有效	選擇	1	9.1	9.1	9.1
	未選	10	90.9	90.9	100.0
	總計	11	100.0	100.0	

4.6 語言學習

		次數	百分比	有效的百分比	累積百分比
有效	選擇	2	18.2	18.2	18.2
	未選	9	81.8	81.8	100.0
	總計	11	100.0	100.0	

4.7 參與國際交流活動

		次數	百分比	有效的百分比	累積百分比
有效	選擇	1	9.1	9.1	9.1
	未選	10	90.9	90.9	100.0
	總計	11	100.0	100.0	

4.8 志工服務、服務學習

	次數	百分比	有效的百分比	累積百分比
有效 未選	11	100.0	100.0	100.0

4.9 擔任研究或教學助理

	次數	百分比	有效的百分比	累積百分比
有效 未選	11	100.0	100.0	100.0

4.10 其他訓練

	次數	百分比	有效的百分比	累積百分比
有效 無需填答	11	100.0	100.0	100.0

5. 您最常參與過學校哪些職涯活動或就業服務的幫助？

5.1 大專校院就業職能平台(UCAN)

	次數	百分比	有效的百分比	累積百分比
有效 選擇	1	9.1	9.1	9.1
未選	10	90.9	90.9	100.0
總計	11	100.0	100.0	

5.2 職涯諮詢、就業諮詢

	次數	百分比	有效的百分比	累積百分比
有效 選擇	3	27.3	27.3	27.3
未選	8	72.7	72.7	100.0
總計	11	100.0	100.0	

5.3 職涯發展課程(演講)及活動

	次數	百分比	有效的百分比	累積百分比
有效 選擇	4	36.4	36.4	36.4
未選	7	63.6	63.6	100.0
總計	11	100.0	100.0	

5.4 業界實習、參訪

	次數	百分比	有效的百分比	累積百分比
有效 未選	11	100.0	100.0	100.0

5.5 企業徵才說明會

		次數	百分比	有效的百分比	累積百分比
有效	選擇	2	18.2	18.2	18.2
	未選	9	81.8	81.8	100.0
	總計	11	100.0	100.0	

5.6 校園企業徵才博覽會

		次數	百分比	有效的百分比	累積百分比
有效	未選	11	100.0	100.0	100.0

5.7 定期工作訊息

		次數	百分比	有效的百分比	累積百分比
有效	選擇	4	36.4	36.4	36.4
	未選	7	63.6	63.6	100.0
	總計	11	100.0	100.0	

5.8 校內工讀

		次數	百分比	有效的百分比	累積百分比
有效	選擇	1	9.1	9.1	9.1
	未選	10	90.9	90.9	100.0
	總計	11	100.0	100.0	

5.9 校外工讀

		次數	百分比	有效的百分比	累積百分比
有效	未選	11	100.0	100.0	100.0

5.10 其他

		次數	百分比	有效的百分比	累積百分比
有效	選擇	1	9.1	9.1	9.1
	未選	10	90.9	90.9	100.0
	總計	11	100.0	100.0	

【第三部分 對學校教育的評估】

1. 對母校整體評價

		次數	百分比	有效的百分比	累積百分比
有效	非常滿意	2	18.2	18.2	18.2
	滿意	9	81.8	81.8	100.0
	總計	11	100.0	100.0	

2. 在母校所學之專業課程

		次數	百分比	有效的百分比	累積百分比
有效	非常滿意	2	18.2	18.2	18.2
	滿意	9	81.8	81.8	100.0
	總計	11	100.0	100.0	

3. 在母校所學之師資安排

		次數	百分比	有效的百分比	累積百分比
有效	非常滿意	2	18.2	18.2	18.2
	滿意	9	81.8	81.8	100.0
	總計	11	100.0	100.0	

4. 母校提供之教學資源

		次數	百分比	有效的百分比	累積百分比
有效	非常滿意	2	18.2	18.2	18.2
	滿意	9	81.8	81.8	100.0
	總計	11	100.0	100.0	

大專校院 112 學年度大學學生 畢業滿 1 年問卷統計

醫務管理暨醫療資訊學系碩士班

資料來源：教育部「112 學年度畢業滿 1 年問卷」

資料分析：高雄醫學大學 職涯發展組

畢業生滿意度調查統計

醫務管理暨醫療資訊學系碩士班

回收問卷：12 份

有效問卷：12 份

無效問卷：0 份

【第一部分 就業情形】

1. 請問您的就業狀況？

		次數	百分比	有效的百分比	累積百分比
有效	工作中(含職業軍人)	8	66.7	66.7	66.7
	尋找工作	1	8.3	8.3	75.0
	升學	1	8.3	8.3	83.3
	準備考試	2	16.7	16.7	100.0
	總計	12	100.0	100.0	

1.1 選擇尋找工作，最大可能原因為何？

		次數	百分比	有效的百分比	累積百分比
有效	工作內容不滿意	1	8.3	8.3	8.3
	無需填答	11	91.7	91.7	100.0
	總計	12	100.0	100.0	

1.2 目前已花多久時間找工作？

		次數	百分比	有效的百分比	累積百分比
有效	約 1 個月內	1	8.3	8.3	8.3
	無需填答	11	91.7	91.7	100.0
	總計	12	100.0	100.0	

1.3 選擇準備考試，請問是何種類別考試？

		次數	百分比	有效的百分比	累積百分比
有效	證照	1	8.3	8.3	8.3
	公務人員	1	8.3	8.3	16.7
	無需填答	10	83.3	83.3	100.0
	總計	12	100.0	100.0	

2. 請問您畢業或退伍後，大約花多久時間，找到第一份工作？

		次數	百分比	有效的百分比	累積百分比
有效	約 1 個月內	2	16.7	16.7	16.7
	約 1~2 個月內	1	8.3	8.3	25.0
	約 2~3 個月內	2	16.7	16.7	41.7
	約 3~4 個月內	1	8.3	8.3	50.0
	約 4~6 個月內	1	8.3	8.3	58.3
	無需填答	5	41.7	41.7	100.0
	總計	12	100.0	100.0	

3. 請問您的工作是？

		次數	百分比	有效的百分比	累積百分比
有效	全職	7	58.3	58.3	58.3
	無需填答	5	41.7	41.7	100.0
	總計	12	100.0	100.0	

3.1 選擇兼職，一週平均約__幾小時(建議以每週平均時數填報)

		次數	百分比	有效的百分比	累積百分比
有效	無需填答	12	100.0	100.0	100.0

4. 請問您任職的機構性質是？

		次數	百分比	有效的百分比	累積百分比
有效	企業(包括民營企業或國營企業等)	3	25.0	25.0	25.0
	學校(包括公、私立大學、高中、高職、國中小等)	1	8.3	8.3	33.3
	非營利機構(含醫院、基金會等)	2	16.7	16.7	50.0
	創業	1	8.3	8.3	58.3
	無需填答	5	41.7	41.7	100.0
	總計	12	100.0	100.0	

5. 請問您目前平均每月工作總收入為多少？(台幣)

		次數	百分比	有效的百分比	累積百分比
有效	約 3 萬元以下	4	33.3	33.3	33.3
	約 3 萬至 5 萬元	3	25.0	25.0	58.3
	無需填答	5	41.7	41.7	100.0
	總計	12	100.0	100.0	

6. 您現在工作職業類型(工作內容或屬性)為何？

		次數	百分比	有效的百分比	累積百分比
有效	醫療保健類	4	33.3	33.3	33.3
	資訊科技類	2	16.7	16.7	50.0
	行銷與銷售類	1	8.3	8.3	58.3
	無需填答	5	41.7	41.7	100.0
	總計	12	100.0	100.0	

7. 請問您現在工作所在地為何？

		次數	百分比	有效的百分比	累積百分比
有效	國內	7	58.3	58.3	58.3
	無需填答	5	41.7	41.7	100.0
	總計	12	100.0	100.0	

7.1 選擇國內，請問所在縣市是？

		次數	百分比	有效的百分比	累積百分比
有效	台中市	1	8.3	8.3	8.3
	台南市	1	8.3	8.3	16.7
	高雄市	4	33.3	33.3	50.0
	屏東縣	1	8.3	8.3	58.3
	無需填答	5	41.7	41.7	100.0
	總計	12	100.0	100.0	

7.2 選擇國外，請填國家及區域，例如：日本/東京？

		次數	百分比	有效的百分比	累積百分比
有效	無需填答	12	100.0	100.0	100.0

8. 您目前所具備的專業能力與工作所要求的相符程度為何？

		次數	百分比	有效的百分比	累積百分比
有效	非常符合	1	8.3	8.3	8.3
	符合	5	41.7	41.7	50.0
	普通	1	8.3	8.3	58.3
	無需填答	5	41.7	41.7	100.0
	總計	12	100.0	100.0	

9. 您目前的工作內容，是否需要具備專業執照？

		次數	百分比	有效的百分比	累積百分比
有效	需要	3	25.0	25.0	25.0
	不需要	4	33.3	33.3	58.3
	無需填答	5	41.7	41.7	100.0
	總計	12	100.0	100.0	

10. 您對目前工作的整體滿意度為何？

		次數	百分比	有效的百分比	累積百分比
有效	非常滿意	2	16.7	16.7	16.7
	滿意	4	33.3	33.3	50.0
	普通	1	8.3	8.3	58.3
	無需填答	5	41.7	41.7	100.0
	總計	12	100.0	100.0	

【第二部分 自我評估】

1. 針對您原就讀系（所）提供的專業課程訓練，有助於您現在的工作？

		次數	百分比	有效的百分比	累積百分比
有效	非常有幫助	1	8.3	8.3	8.3
	有幫助	4	33.3	33.3	41.7
	沒有幫助	2	16.7	16.7	58.3
	無需填答	5	41.7	41.7	100.0
	總計	12	100.0	100.0	

2. 您目前的工作內容與原就讀系、所、學位學程之專業訓練課程，其相符程度為何？

		次數	百分比	有效的百分比	累積百分比
有效	符合	3	25.0	25.0	25.0
	普通	1	8.3	8.3	33.3
	不符合	2	16.7	16.7	50.0
	非常不符合	1	8.3	8.3	58.3
	無需填答	5	41.7	41.7	100.0
	總計	12	100.0	100.0	

3. 您是否為了工作或自我生涯發展從事進修或考試，提升自我專業能力？

		次數	百分比	有效的百分比	累積百分比
有效	有	2	16.7	16.7	16.7
	沒有	5	41.7	41.7	58.3
	無需填答	5	41.7	41.7	100.0
	總計	12	100.0	100.0	

3.1 選擇有，從事進修或考試，提升自我專業能力有哪些？

		次數	百分比	有效的百分比	累積百分比
有效	技術士考試	1	8.3	8.3	8.3
	其他	1	8.3	8.3	16.7
	無需填答	10	83.3	83.3	100.0
	總計	12	100.0	100.0	

4. 學校學習經驗對於現在工作有所幫助，您認為最大的幫助為何？

4.1 專業知識、知能傳授

		次數	百分比	有效的百分比	累積百分比
有效	選擇	6	50.0	50.0	50.0
	未選	1	8.3	8.3	58.3
	無需填答	5	41.7	41.7	100.0
	總計	12	100.0	100.0	

4.2 建立同學及老師人脈

		次數	百分比	有效的百分比	累積百分比
有效	選擇	4	33.3	33.3	33.3
	未選	3	25.0	25.0	58.3
	無需填答	5	41.7	41.7	100.0
	總計	12	100.0	100.0	

4.3 校內課程實務

		次數	百分比	有效的百分比	累積百分比
有效	選擇	3	25.0	25.0	25.0
	未選	4	33.3	33.3	58.3
	無需填答	5	41.7	41.7	100.0
	總計	12	100.0	100.0	

4.4 校外業界實習

		次數	百分比	有效的百分比	累積百分比
有效	選擇	3	25.0	25.0	25.0
	未選	4	33.3	33.3	58.3
	無需填答	5	41.7	41.7	100.0
	總計	12	100.0	100.0	

4.5 社團活動

		次數	百分比	有效的百分比	累積百分比
有效	未選	7	58.3	58.3	58.3
	無需填答	5	41.7	41.7	100.0
	總計	12	100.0	100.0	

4.6 語言學習

	次數	百分比	有效的百分比	累積百分比
有效 未選	7	58.3	58.3	58.3
無需填答	5	41.7	41.7	100.0
總計	12	100.0	100.0	

4.7 參與國際交流活動

	次數	百分比	有效的百分比	累積百分比
有效 未選	7	58.3	58.3	58.3
無需填答	5	41.7	41.7	100.0
總計	12	100.0	100.0	

4.8 志工服務、服務學習

	次數	百分比	有效的百分比	累積百分比
有效 未選	7	58.3	58.3	58.3
無需填答	5	41.7	41.7	100.0
總計	12	100.0	100.0	

4.9 擔任研究或教學助理

	次數	百分比	有效的百分比	累積百分比
有效 選擇	1	8.3	8.3	8.3
未選	6	50.0	50.0	58.3
無需填答	5	41.7	41.7	100.0
總計	12	100.0	100.0	

4.10 其他訓練

	次數	百分比	有效的百分比	累積百分比
有效 無需填答	12	100.0	100.0	100.0

5. 您最常參與過學校哪些職涯活動或就業服務的幫助？

5.1 大專校院就業職能平台(UCAN)

	次數	百分比	有效的百分比	累積百分比
有效 選擇	1	8.3	8.3	8.3
未選	11	91.7	91.7	100.0
總計	12	100.0	100.0	

5.2 職涯諮詢、就業諮詢

	次數	百分比	有效的百分比	累積百分比
有效 未選	12	100.0	100.0	100.0

5.3 職涯發展課程(演講)及活動

	次數	百分比	有效的百分比	累積百分比
有效 選擇	2	16.7	16.7	16.7
未選	10	83.3	83.3	100.0
總計	12	100.0	100.0	

5.4 業界實習、參訪

	次數	百分比	有效的百分比	累積百分比
有效 選擇	7	58.3	58.3	58.3
未選	5	41.7	41.7	100.0
總計	12	100.0	100.0	

5.5 企業徵才說明會

	次數	百分比	有效的百分比	累積百分比
有效 選擇	1	8.3	8.3	8.3
未選	11	91.7	91.7	100.0
總計	12	100.0	100.0	

5.6 校園企業徵才博覽會

	次數	百分比	有效的百分比	累積百分比
有效 選擇	1	8.3	8.3	8.3
未選	11	91.7	91.7	100.0
總計	12	100.0	100.0	

5.7 定期工作訊息

	次數	百分比	有效的百分比	累積百分比
有效 選擇	1	8.3	8.3	8.3
未選	11	91.7	91.7	100.0
總計	12	100.0	100.0	

5.8 校內工讀

		次數	百分比	有效的百分比	累積百分比
有效	選擇	4	33.3	33.3	33.3
	未選	8	66.7	66.7	100.0
	總計	12	100.0	100.0	

5.9 校外工讀

		次數	百分比	有效的百分比	累積百分比
有效	未選	12	100.0	100.0	100.0

5.10 其他

		次數	百分比	有效的百分比	累積百分比
有效	選擇	1	8.3	8.3	8.3
	未選	11	91.7	91.7	100.0
	總計	12	100.0	100.0	

【第三部分 對學校教育的評估】

1. 對母校整體評價

		次數	百分比	有效的百分比	累積百分比
有效	非常滿意	2	16.7	16.7	16.7
	滿意	9	75.0	75.0	91.7
	未選	1	8.3	8.3	100.0
	總計	12	100.0	100.0	

2. 在母校所學之專業課程

		次數	百分比	有效的百分比	累積百分比
有效	非常滿意	6	50.0	50.0	50.0
	滿意	6	50.0	50.0	100.0
	總計	12	100.0	100.0	

3. 在母校所學之師資安排

		次數	百分比	有效的百分比	累積百分比
有效	非常滿意	4	33.3	33.3	33.3
	滿意	8	66.7	66.7	100.0
	總計	12	100.0	100.0	

4. 母校提供之教學資源

		次數	百分比	有效的百分比	累積百分比
有效	非常滿意	2	16.7	16.7	16.7
	滿意	9	75.0	75.0	91.7
	不滿意	1	8.3	8.3	100.0
	總計	12	100.0	100.0	

大專校院 112 學年度大學學生 畢業滿 1 年問卷統計

醫務管理暨醫療資訊學系碩士在職專班

資料來源：教育部「112 學年度畢業滿 1 年問卷」

資料分析：高雄醫學大學 職涯發展組

畢業生滿意度調查統計

醫務管理暨醫療資訊學系碩士在職專班

回收問卷：20 份

有效問卷：20 份

無效問卷：0 份

【第一部分 就業情形】

1. 請問您的就業狀況？

	次數	百分比	有效的百分比	累積百分比
有效 工作中(含職業軍人)	20	100.0	100.0	100.0

1.1 選擇尋找工作，最大可能原因為何？

	次數	百分比	有效的百分比	累積百分比
有效 無需填答	20	100.0	100.0	100.0

1.2 目前已花多久時間找工作？

	次數	百分比	有效的百分比	累積百分比
有效 無需填答	20	100.0	100.0	100.0

1.3 選擇準備考試，請問是何種類別考試？

	次數	百分比	有效的百分比	累積百分比
有效 無需填答	20	100.0	100.0	100.0

2. 請問您畢業或退伍後，大約花多久時間，找到第一份工作？

	次數	百分比	有效的百分比	累積百分比
有效 約 1 個月內	3	15.0	15.0	15.0
約 1~2 個月內	1	5.0	5.0	20.0
畢業前已有專職工作	16	80.0	80.0	100.0
總計	20	100.0	100.0	

3. 請問您的工作是？

	次數	百分比	有效的百分比	累積百分比
有效 全職	20	100.0	100.0	100.0

3.1 選擇兼職，一週平均約__幾小時(建議以每週平均時數填報)

	次數	百分比	有效的百分比	累積百分比
有效 無需填答	20	100.0	100.0	100.0

4. 請問您任職的機構性質是？

		次數	百分比	有效的百分比	累積百分比
有效	企業(包括民營企業或國營企業等)	3	15.0	15.0	15.0
	政府部門(包括職業軍人)	2	10.0	10.0	25.0
	非營利機構(含醫院、基金會等)	15	75.0	75.0	100.0
	總計	20	100.0	100.0	

5. 請問您目前平均每月工作總收入為多少？(台幣)

		次數	百分比	有效的百分比	累積百分比
有效	約 3 萬元以下	1	5.0	5.0	5.0
	約 3 萬至 5 萬元	10	50.0	50.0	55.0
	約 5 萬至 10 萬元	5	25.0	25.0	80.0
	約 10 萬至 20 萬元	1	5.0	5.0	85.0
	約 20 萬元以上	3	15.0	15.0	100.0
	總計	20	100.0	100.0	

6. 您現在工作職業類型(工作內容或屬性)為何？

		次數	百分比	有效的百分比	累積百分比
有效	科學、技術、工程、數學類	1	5.0	5.0	5.0
	醫療保健類	15	75.0	75.0	80.0
	資訊科技類	3	15.0	15.0	95.0
	司法、法律與公共安全類	1	5.0	5.0	100.0
	總計	20	100.0	100.0	

7. 請問您現在工作所在地為何？

	次數	百分比	有效的百分比	累積百分比
有效 國內	20	100.0	100.0	100.0

7.1 選擇國內，請問所在縣市是？

		次數	百分比	有效的百分比	累積百分比
有效	新竹縣	1	5.0	5.0	5.0
	雲林縣	1	5.0	5.0	10.0
	台南市	1	5.0	5.0	15.0
	高雄市	15	75.0	75.0	90.0
	屏東縣	2	10.0	10.0	100.0
	總計	20	100.0	100.0	

7.2 選擇國外，請填國家及區域，例如：日本/東京？

		次數	百分比	有效的百分比	累積百分比
有效	無需填答	20	100.0	100.0	100.0

8. 您目前所具備的專業能力與工作所要求的相符程度為何？

		次數	百分比	有效的百分比	累積百分比
有效	非常符合	10	50.0	50.0	50.0
	符合	7	35.0	35.0	85.0
	普通	3	15.0	15.0	100.0
	總計	20	100.0	100.0	

9. 您目前的工作內容，是否需要具備專業執照？

		次數	百分比	有效的百分比	累積百分比
有效	需要	11	55.0	55.0	55.0
	不需要	9	45.0	45.0	100.0
	總計	20	100.0	100.0	

10. 您對目前工作的整體滿意度為何？

		次數	百分比	有效的百分比	累積百分比
有效	非常滿意	7	35.0	35.0	35.0
	滿意	8	40.0	40.0	75.0
	普通	3	15.0	15.0	90.0
	不滿意	2	10.0	10.0	100.0
	總計	20	100.0	100.0	

【第二部分 自我評估】

1. 針對您原就讀系（所）提供的專業課程訓練，有助於您現在的工作？

		次數	百分比	有效的百分比	累積百分比
有效	非常有幫助	7	35.0	35.0	35.0
	有幫助	11	55.0	55.0	90.0
	沒有幫助	2	10.0	10.0	100.0
	總計	20	100.0	100.0	

2. 您目前的工作內容與原就讀系、所、學位學程之專業訓練課程，其相符程度為何？

		次數	百分比	有效的百分比	累積百分比
有效	非常符合	6	30.0	30.0	30.0
	符合	9	45.0	45.0	75.0
	普通	4	20.0	20.0	95.0
	不符合	1	5.0	5.0	100.0
	總計	20	100.0	100.0	

3. 您是否為了工作或自我生涯發展從事進修或考試，提升自我專業能力？

		次數	百分比	有效的百分比	累積百分比
有效	有	9	45.0	45.0	45.0
	沒有	11	55.0	55.0	100.0
	總計	20	100.0	100.0	

3.1 選擇有，從事進修或考試，提升自我專業能力有哪些？

		次數	百分比	有效的百分比	累積百分比
有效	國內大專院校進修	5	25.0	25.0	25.0
	出國進修	1	5.0	5.0	30.0
	語言證照	2	10.0	10.0	40.0
	其他	1	5.0	5.0	45.0
	無需填答	11	55.0	55.0	100.0
	總計	20	100.0	100.0	

4. 學校學習經驗對於現在工作有所幫助，您認為最大的幫助為何？

4.1 專業知識、知能傳授

	次數	百分比	有效的百分比	累積百分比
有效 選擇	19	95.0	95.0	95.0
未選	1	5.0	5.0	100.0
總計	20	100.0	100.0	

4.2 建立同學及老師人脈

	次數	百分比	有效的百分比	累積百分比
有效 選擇	14	70.0	70.0	70.0
未選	6	30.0	30.0	100.0
總計	20	100.0	100.0	

4.3 校內課程實務

	次數	百分比	有效的百分比	累積百分比
有效 選擇	4	20.0	20.0	20.0
未選	16	80.0	80.0	100.0
總計	20	100.0	100.0	

4.4 校外業界實習

	次數	百分比	有效的百分比	累積百分比
有效 未選	20	100.0	100.0	100.0

4.5 社團活動

	次數	百分比	有效的百分比	累積百分比
有效 未選	20	100.0	100.0	100.0

4.6 語言學習

	次數	百分比	有效的百分比	累積百分比
有效 未選	20	100.0	100.0	100.0

4.7 參與國際交流活動

	次數	百分比	有效的百分比	累積百分比
有效 選擇	3	15.0	15.0	15.0
未選	17	85.0	85.0	100.0
總計	20	100.0	100.0	

4.8 志工服務、服務學習

	次數	百分比	有效的百分比	累積百分比
有效 未選	20	100.0	100.0	100.0

4.9 擔任研究或教學助理

	次數	百分比	有效的百分比	累積百分比
有效 未選	20	100.0	100.0	100.0

4.10 其他訓練

	次數	百分比	有效的百分比	累積百分比
有效 無需填答	20	100.0	100.0	100.0

5. 您最常參與過學校哪些職涯活動或就業服務的幫助？

5.1 大專校院就業職能平台(UCAN)

	次數	百分比	有效的百分比	累積百分比
有效 選擇	1	5.0	5.0	5.0
未選	19	95.0	95.0	100.0
總計	20	100.0	100.0	

5.2 職涯諮詢、就業諮詢

	次數	百分比	有效的百分比	累積百分比
有效 選擇	1	5.0	5.0	5.0
未選	19	95.0	95.0	100.0
總計	20	100.0	100.0	

5.3 職涯發展課程(演講)及活動

	次數	百分比	有效的百分比	累積百分比
有效 選擇	3	15.0	15.0	15.0
未選	17	85.0	85.0	100.0
總計	20	100.0	100.0	

5.4 業界實習、參訪

	次數	百分比	有效的百分比	累積百分比
有效 選擇	5	25.0	25.0	25.0
未選	15	75.0	75.0	100.0
總計	20	100.0	100.0	

5.5 企業徵才說明會

	次數	百分比	有效的百分比	累積百分比
有效 未選	20	100.0	100.0	100.0

5.6 校園企業徵才博覽會

	次數	百分比	有效的百分比	累積百分比
有效 選擇	1	5.0	5.0	5.0
未選	19	95.0	95.0	100.0
總計	20	100.0	100.0	

5.7 定期工作訊息

	次數	百分比	有效的百分比	累積百分比
有效 選擇	1	5.0	5.0	5.0
未選	19	95.0	95.0	100.0
總計	20	100.0	100.0	

5.8 校內工讀

	次數	百分比	有效的百分比	累積百分比
有效 未選	20	100.0	100.0	100.0

5.9 校外工讀

	次數	百分比	有效的百分比	累積百分比
有效 未選	20	100.0	100.0	100.0

5.10 其他

	次數	百分比	有效的百分比	累積百分比
有效 選擇	10	50.0	50.0	50.0
未選	10	50.0	50.0	100.0
總計	20	100.0	100.0	

【第三部分 對學校教育的評估】

1. 對母校整體評價

		次數	百分比	有效的百分比	累積百分比
有效	非常滿意	8	40.0	40.0	40.0
	滿意	12	60.0	60.0	100.0
	總計	20	100.0	100.0	

2. 在母校所學之專業課程

		次數	百分比	有效的百分比	累積百分比
有效	非常滿意	9	45.0	45.0	45.0
	滿意	11	55.0	55.0	100.0
	總計	20	100.0	100.0	

3. 在母校所學之師資安排

		次數	百分比	有效的百分比	累積百分比
有效	非常滿意	10	50.0	50.0	50.0
	滿意	10	50.0	50.0	100.0
	總計	20	100.0	100.0	

4. 母校提供之教學資源

		次數	百分比	有效的百分比	累積百分比
有效	非常滿意	8	40.0	40.0	40.0
	滿意	11	55.0	55.0	95.0
	不滿意	1	5.0	5.0	100.0
	總計	20	100.0	100.0	

大專校院 112 學年度大學學生 畢業滿 1 年問卷統計

公共衛生學系碩士班

資料來源：教育部「112 學年度畢業滿 1 年問卷」

資料分析：高雄醫學大學 職涯發展組

畢業生滿意度調查統計

公共衛生學系碩士班

回收問卷：13 份

有效問卷：13 份

無效問卷：0 份

【第一部分 就業情形】

1. 請問您的就業狀況？

	次數	百分比	有效的百分比	累積百分比
有效 工作中(含職業軍人)	13	100.0	100.0	100.0

1.1 選擇尋找工作，最大可能原因為何？

	次數	百分比	有效的百分比	累積百分比
有效 無需填答	13	100.0	100.0	100.0

1.2 目前已花多久時間找工作？

	次數	百分比	有效的百分比	累積百分比
有效 無需填答	13	100.0	100.0	100.0

1.3 選擇準備考試，請問是何種類別考試？

	次數	百分比	有效的百分比	累積百分比
有效 無需填答	13	100.0	100.0	100.0

2. 請問您畢業或退伍後，大約花多久時間，找到第一份工作？

	次數	百分比	有效的百分比	累積百分比
有效 約 1 個月內	6	46.2	46.2	46.2
約 1~2 個月內	2	15.4	15.4	61.5
約 2~3 個月內	1	7.7	7.7	69.2
畢業前已有專職工作	4	30.8	30.8	100.0
總計	13	100.0	100.0	

3. 請問您的工作是？

	次數	百分比	有效的百分比	累積百分比
有效 全職	13	100.0	100.0	100.0

3.1 選擇兼職，一週平均約__幾小時(建議以每週平均時數填報)

	次數	百分比	有效的百分比	累積百分比
有效 無需填答	13	100.0	100.0	100.0

4. 請問您任職的機構性質是？

	次數	百分比	有效的百分比	累積百分比
有效 企業(包括民營企業或國營企業等)	6	46.2	46.2	46.2
學校(包括公、私立大學、高中、高職、國中小等)	1	7.7	7.7	53.8
非營利機構(含醫院、基金會等)	6	46.2	46.2	100.0
總計	13	100.0	100.0	

5. 請問您目前平均每月工作總收入為多少？(台幣)

	次數	百分比	有效的百分比	累積百分比
有效 約 3 萬至 5 萬元	8	61.5	61.5	61.5
約 5 萬至 10 萬元	1	7.7	7.7	69.2
約 10 萬至 20 萬元	2	15.4	15.4	84.6
約 20 萬元以上	2	15.4	15.4	100.0
總計	13	100.0	100.0	

6. 您現在工作職業類型(工作內容或屬性)為何？

	次數	百分比	有效的百分比	累積百分比
有效 建築營造類	1	7.7	7.7	7.7
醫療保健類	6	46.2	46.2	53.8
藝文與影音傳播類	1	7.7	7.7	61.5
資訊科技類	1	7.7	7.7	69.2
行銷與銷售類	1	7.7	7.7	76.9
政府公共事務類	1	7.7	7.7	84.6
教育與訓練類	1	7.7	7.7	92.3
司法、法律與公共安全類	1	7.7	7.7	100.0
總計	13	100.0	100.0	

7. 請問您現在工作所在地為何？

	次數	百分比	有效的百分比	累積百分比
有效 國內	13	100.0	100.0	100.0

7.1 選擇國內，請問所在縣市是？

	次數	百分比	有效的百分比	累積百分比
有效 新北市	1	7.7	7.7	7.7
台北市	1	7.7	7.7	15.4
高雄市	11	84.6	84.6	100.0
總計	13	100.0	100.0	

7.2 選擇國外，請填國家及區域，例如：日本/東京？

	次數	百分比	有效的百分比	累積百分比
有效 無需填答	13	100.0	100.0	100.0

8. 您目前所具備的專業能力與工作所要求的相符程度為何？

	次數	百分比	有效的百分比	累積百分比
有效 非常符合	5	38.5	38.5	38.5
符合	6	46.2	46.2	84.6
普通	2	15.4	15.4	100.0
總計	13	100.0	100.0	

9. 您目前的工作內容，是否需要具備專業執照？

	次數	百分比	有效的百分比	累積百分比
有效 需要	7	53.8	53.8	53.8
不需要	6	46.2	46.2	100.0
總計	13	100.0	100.0	

10. 您對目前工作的整體滿意度為何？

		次數	百分比	有效的百分比	累積百分比
有效	非常滿意	2	15.4	15.4	15.4
	滿意	7	53.8	53.8	69.2
	普通	2	15.4	15.4	84.6
	不滿意	1	7.7	7.7	92.3
	非常不滿意	1	7.7	7.7	100.0
	總計	13	100.0	100.0	

【第二部分 自我評估】

1. 針對您原就讀系（所）提供的專業課程訓練，有助於您現在的工作？

		次數	百分比	有效的百分比	累積百分比
有效	非常有幫助	3	23.1	23.1	23.1
	有幫助	9	69.2	69.2	92.3
	沒有幫助	1	7.7	7.7	100.0
	總計	13	100.0	100.0	

2. 您目前的工作內容與原就讀系、所、學位學程之專業訓練課程，其相符程度為何？

		次數	百分比	有效的百分比	累積百分比
有效	非常符合	1	7.7	7.7	7.7
	符合	9	69.2	69.2	76.9
	普通	3	23.1	23.1	100.0
	總計	13	100.0	100.0	

3. 您是否為了工作或自我生涯發展從事進修或考試，提升自我專業能力？

		次數	百分比	有效的百分比	累積百分比
有效	有	4	30.8	30.8	30.8
	沒有	9	69.2	69.2	100.0
	總計	13	100.0	100.0	

3.1 選擇有，從事進修或考試，提升自我專業能力有哪些？

		次數	百分比	有效的百分比	累積百分比
有效	國家考試	2	15.4	15.4	15.4
	其他	2	15.4	15.4	30.8
	無需填答	9	69.2	69.2	100.0
	總計	13	100.0	100.0	

4. 學校學習經驗對於現在工作有所幫助，您認為最大的幫助為何？

4.1 專業知識、知能傳授

		次數	百分比	有效的百分比	累積百分比
有效	選擇	10	76.9	76.9	76.9
	未選	3	23.1	23.1	100.0
	總計	13	100.0	100.0	

4.2 建立同學及老師人脈

		次數	百分比	有效的百分比	累積百分比
有效	選擇	5	38.5	38.5	38.5
	未選	8	61.5	61.5	100.0
	總計	13	100.0	100.0	

4.3 校內課程實務

		次數	百分比	有效的百分比	累積百分比
有效	選擇	3	23.1	23.1	23.1
	未選	10	76.9	76.9	100.0
	總計	13	100.0	100.0	

4.4 校外業界實習

		次數	百分比	有效的百分比	累積百分比
有效	選擇	2	15.4	15.4	15.4
	未選	11	84.6	84.6	100.0
	總計	13	100.0	100.0	

4.5 社團活動

		次數	百分比	有效的百分比	累積百分比
有效	選擇	1	7.7	7.7	7.7
	未選	12	92.3	92.3	100.0
	總計	13	100.0	100.0	

4.6 語言學習

		次數	百分比	有效的百分比	累積百分比
有效	選擇	1	7.7	7.7	7.7
	未選	12	92.3	92.3	100.0
	總計	13	100.0	100.0	

4.7 參與國際交流活動

		次數	百分比	有效的百分比	累積百分比
有效	未選	13	100.0	100.0	100.0

4.8 志工服務、服務學習

	次數	百分比	有效的百分比	累積百分比
有效 未選	13	100.0	100.0	100.0

4.9 擔任研究或教學助理

	次數	百分比	有效的百分比	累積百分比
有效 選擇	3	23.1	23.1	23.1
未選	10	76.9	76.9	100.0
總計	13	100.0	100.0	

4.10 其他訓練

	次數	百分比	有效的百分比	累積百分比
有效 選擇	1	7.7	7.7	7.7
無需填答	12	92.3	92.3	100.0
總計	13	100.0	100.0	

5. 您最常參與過學校哪些職涯活動或就業服務的幫助？

5.1 大專校院就業職能平台(UCAN)

	次數	百分比	有效的百分比	累積百分比
有效 選擇	1	7.7	7.7	7.7
未選	12	92.3	92.3	100.0
總計	13	100.0	100.0	

5.2 職涯諮詢、就業諮詢

	次數	百分比	有效的百分比	累積百分比
有效 選擇	1	7.7	7.7	7.7
未選	12	92.3	92.3	100.0
總計	13	100.0	100.0	

5.3 職涯發展課程(演講)及活動

	次數	百分比	有效的百分比	累積百分比
有效 選擇	1	7.7	7.7	7.7
未選	12	92.3	92.3	100.0
總計	13	100.0	100.0	

5.4 業界實習、參訪

		次數	百分比	有效的百分比	累積百分比
有效	選擇	2	15.4	15.4	15.4
	未選	11	84.6	84.6	100.0
	總計	13	100.0	100.0	

5.5 企業徵才說明會

		次數	百分比	有效的百分比	累積百分比
有效	選擇	1	7.7	7.7	7.7
	未選	12	92.3	92.3	100.0
	總計	13	100.0	100.0	

5.6 校園企業徵才博覽會

		次數	百分比	有效的百分比	累積百分比
有效	未選	13	100.0	100.0	100.0

5.7 定期工作訊息

		次數	百分比	有效的百分比	累積百分比
有效	未選	13	100.0	100.0	100.0

5.8 校內工讀

		次數	百分比	有效的百分比	累積百分比
有效	選擇	2	15.4	15.4	15.4
	未選	11	84.6	84.6	100.0
	總計	13	100.0	100.0	

5.9 校外工讀

		次數	百分比	有效的百分比	累積百分比
有效	選擇	1	7.7	7.7	7.7
	未選	12	92.3	92.3	100.0
	總計	13	100.0	100.0	

5.10 其他

		次數	百分比	有效的百分比	累積百分比
有效	選擇	7	53.8	53.8	53.8
	未選	6	46.2	46.2	100.0
	總計	13	100.0	100.0	

【第三部分 對學校教育的評估】

1. 對母校整體評價

		次數	百分比	有效的百分比	累積百分比
有效	非常滿意	6	46.2	46.2	46.2
	滿意	7	53.8	53.8	100.0
	總計	13	100.0	100.0	

2. 在母校所學之專業課程

		次數	百分比	有效的百分比	累積百分比
有效	非常滿意	6	46.2	46.2	46.2
	滿意	7	53.8	53.8	100.0
	總計	13	100.0	100.0	

3. 在母校所學之師資安排

		次數	百分比	有效的百分比	累積百分比
有效	非常滿意	6	46.2	46.2	46.2
	滿意	7	53.8	53.8	100.0
	總計	13	100.0	100.0	

4. 母校提供之教學資源

		次數	百分比	有效的百分比	累積百分比
有效	非常滿意	6	46.2	46.2	46.2
	滿意	7	53.8	53.8	100.0
	總計	13	100.0	100.0	

大專校院 112 學年度大學學生 畢業滿 1 年問卷統計

人工智慧健康產業應用碩士學位學程

資料來源：教育部「112 學年度畢業滿 1 年問卷」

資料分析：高雄醫學大學 職涯發展組

畢業生滿意度調查統計

人工智慧健康產業應用碩士學位學程

回收問卷：1 份

有效問卷：1 份

無效問卷：0 份

【第一部分 就業情形】

1. 請問您的就業狀況？

	次數	百分比	有效的百分比	累積百分比
有效 工作中(含職業軍人)	1	100.0	100.0	100.0

1.1 選擇尋找工作，最大可能原因為何？

	次數	百分比	有效的百分比	累積百分比
有效 無需填答	1	100.0	100.0	100.0

1.2 目前已花多久時間找工作？

	次數	百分比	有效的百分比	累積百分比
有效 無需填答	1	100.0	100.0	100.0

1.3 選擇準備考試，請問是何種類別考試？

	次數	百分比	有效的百分比	累積百分比
有效 無需填答	1	100.0	100.0	100.0

2. 請問您畢業或退伍後，大約花多久時間，找到第一份工作？

	次數	百分比	有效的百分比	累積百分比
有效 約 1~2 個月內	1	100.0	100.0	100.0

3. 請問您的工作是？

	次數	百分比	有效的百分比	累積百分比
有效 全職	1	100.0	100.0	100.0

3.1 選擇兼職，一週平均約__幾小時(建議以每週平均時數填報)

	次數	百分比	有效的百分比	累積百分比
有效 無需填答	1	100.0	100.0	100.0

4. 請問您任職的機構性質是？

	次數	百分比	有效的百分比	累積百分比
有效 非營利機構(含醫院、基金會等)	1	100.0	100.0	100.0

5. 請問您目前平均每月工作總收入為多少？(台幣)

	次數	百分比	有效的百分比	累積百分比
有效 約 3 萬至 5 萬元	1	100.0	100.0	100.0

6. 您現在工作職業類型(工作內容或屬性)為何？

	次數	百分比	有效的百分比	累積百分比
有效 醫療保健類	1	100.0	100.0	100.0

7. 請問您現在工作所在地為何？

	次數	百分比	有效的百分比	累積百分比
有效 國內	1	100.0	100.0	100.0

7.1 選擇國內，請問所在縣市是？

	次數	百分比	有效的百分比	累積百分比
有效 高雄市	1	100.0	100.0	100.0

7.2 選擇國外，請填國家及區域，例如：日本/東京？

	次數	百分比	有效的百分比	累積百分比
有效 無需填答	1	100.0	100.0	100.0

8. 您目前所具備的專業能力與工作所要求的相符程度為何？

	次數	百分比	有效的百分比	累積百分比
有效 符合	1	100.0	100.0	100.0

9. 您目前的工作內容，是否需要具備專業執照？

	次數	百分比	有效的百分比	累積百分比
有效 需要	1	100.0	100.0	100.0

10. 您對目前工作的整體滿意度為何？

	次數	百分比	有效的百分比	累積百分比
有效 非常滿意	1	100.0	100.0	100.0

【第二部分 自我評估】

1. 針對您原就讀系（所）提供的專業課程訓練，有助於您現在的工作？

	次數	百分比	有效的百分比	累積百分比
有效 非常有幫助	1	100.0	100.0	100.0

2. 您目前的工作內容與原就讀系、所、學位學程之專業訓練課程，其相符程度為何？

	次數	百分比	有效的百分比	累積百分比
有效 符合	1	100.0	100.0	100.0

3. 您是否為了工作或自我生涯發展從事進修或考試，提升自我專業能力？

	次數	百分比	有效的百分比	累積百分比
有效 沒有	1	100.0	100.0	100.0

3.1 選擇有，從事進修或考試，提升自我專業能力有哪些？

	次數	百分比	有效的百分比	累積百分比
有效 無需填答	1	100.0	100.0	100.0

4. 學校學習經驗對於現在工作有所幫助，您認為最大的幫助為何？

4.1 專業知識、知能傳授

	次數	百分比	有效的百分比	累積百分比
有效 選擇	1	100.0	100.0	100.0

4.2 建立同學及老師人脈

	次數	百分比	有效的百分比	累積百分比
有效 未選	1	100.0	100.0	100.0

4.3 校內課程實務

	次數	百分比	有效的百分比	累積百分比
有效 選擇	1	100.0	100.0	100.0

4.4 校外業界實習

	次數	百分比	有效的百分比	累積百分比
有效 未選	1	100.0	100.0	100.0

4.5 社團活動

	次數	百分比	有效的百分比	累積百分比
有效 未選	1	100.0	100.0	100.0

4.6 語言學習

	次數	百分比	有效的百分比	累積百分比
有效 未選	1	100.0	100.0	100.0

4.7 參與國際交流活動

	次數	百分比	有效的百分比	累積百分比
有效 未選	1	100.0	100.0	100.0

4.8 志工服務、服務學習

	次數	百分比	有效的百分比	累積百分比
有效 未選	1	100.0	100.0	100.0

4.9 擔任研究或教學助理

	次數	百分比	有效的百分比	累積百分比
有效 未選	1	100.0	100.0	100.0

4.10 其他訓練

	次數	百分比	有效的百分比	累積百分比
有效 無需填答	1	100.0	100.0	100.0

5. 您最常參與過學校哪些職涯活動或就業服務的幫助？

5.1 大專校院就業職能平台(UCAN)

	次數	百分比	有效的百分比	累積百分比
有效 未選	1	100.0	100.0	100.0

5.2 職涯諮詢、就業諮詢

	次數	百分比	有效的百分比	累積百分比
有效 未選	1	100.0	100.0	100.0

5.3 職涯發展課程(演講)及活動

	次數	百分比	有效的百分比	累積百分比
有效 未選	1	100.0	100.0	100.0

5.4 業界實習、參訪

	次數	百分比	有效的百分比	累積百分比
有效 選擇	1	100.0	100.0	100.0

5.5 企業徵才說明會

	次數	百分比	有效的百分比	累積百分比
有效 未選	1	100.0	100.0	100.0

5.6 校園企業徵才博覽會

	次數	百分比	有效的百分比	累積百分比
有效 未選	1	100.0	100.0	100.0

5.7 定期工作訊息

	次數	百分比	有效的百分比	累積百分比
有效 未選	1	100.0	100.0	100.0

5.8 校內工讀

	次數	百分比	有效的百分比	累積百分比
有效 未選	1	100.0	100.0	100.0

5.9 校外工讀

	次數	百分比	有效的百分比	累積百分比
有效 未選	1	100.0	100.0	100.0

5.10 其他

	次數	百分比	有效的百分比	累積百分比
有效 未選	1	100.0	100.0	100.0

【第三部分 對學校教育的評估】

1. 對母校整體評價

	次數	百分比	有效的百分比	累積百分比
有效 滿意	1	100.0	100.0	100.0

2. 在母校所學之專業課程

	次數	百分比	有效的百分比	累積百分比
有效 非常滿意	1	100.0	100.0	100.0

3. 在母校所學之師資安排

	次數	百分比	有效的百分比	累積百分比
有效 滿意	1	100.0	100.0	100.0

4. 母校提供之教學資源

	次數	百分比	有效的百分比	累積百分比
有效 非常滿意	1	100.0	100.0	100.0

大專校院 112 學年度大學學生 畢業滿 1 年問卷統計

醫學檢驗生物技術學系博士班

資料來源：教育部「112 學年度畢業滿 1 年問卷」

資料分析：高雄醫學大學 職涯發展組

畢業生滿意度調查統計

醫學檢驗生物技術學系博士班

回收問卷：1 份

有效問卷：1 份

無效問卷：0 份

【第一部分 就業情形】

1. 請問您的就業狀況？

	次數	百分比	有效的百分比	累積百分比
有效 尋找工作中	1	100.0	100.0	100.0

1.1 選擇尋找工作中，最大可能原因為何？

	次數	百分比	有效的百分比	累積百分比
有效 工作內容不滿意	1	100.0	100.0	100.0

1.2 目前已花多久時間找工作？

	次數	百分比	有效的百分比	累積百分比
有效 約 1 個月內	1	100.0	100.0	100.0

1.3 選擇準備考試，請問是何種類別考試？

	次數	百分比	有效的百分比	累積百分比
有效 無需填答	1	100.0	100.0	100.0

2. 請問您畢業或退伍後，大約花多久時間，找到第一份工作？

	次數	百分比	有效的百分比	累積百分比
有效 無需填答	1	100.0	100.0	100.0

3. 請問您的工作是？

	次數	百分比	有效的百分比	累積百分比
有效 無需填答	1	100.0	100.0	100.0

3.1 選擇兼職，一週平均約__幾小時(建議以每週平均時數填報)

	次數	百分比	有效的百分比	累積百分比
有效 無需填答	1	100.0	100.0	100.0

4. 請問您任職的機構性質是？

	次數	百分比	有效的百分比	累積百分比
有效 無需填答	1	100.0	100.0	100.0

5. 請問您目前平均每月工作總收入為多少？(台幣)

	次數	百分比	有效的百分比	累積百分比
有效 無需填答	1	100.0	100.0	100.0

6. 您現在工作職業類型(工作內容或屬性)為何？

	次數	百分比	有效的百分比	累積百分比
有效 無需填答	1	100.0	100.0	100.0

7. 請問您現在工作所在地為何？

	次數	百分比	有效的百分比	累積百分比
有效 無需填答	1	100.0	100.0	100.0

7.1 選擇國內，請問所在縣市是？

	次數	百分比	有效的百分比	累積百分比
有效 無需填答	1	100.0	100.0	100.0

7.2 選擇國外，請填國家及區域，例如：日本/東京？

	次數	百分比	有效的百分比	累積百分比
有效 無需填答	1	100.0	100.0	100.0

8. 您目前所具備的專業能力與工作所要求的相符程度為何？

	次數	百分比	有效的百分比	累積百分比
有效 無需填答	1	100.0	100.0	100.0

9. 您目前的工作內容，是否需要具備專業執照？

	次數	百分比	有效的百分比	累積百分比
有效 無需填答	1	100.0	100.0	100.0

10. 您對目前工作的整體滿意度為何？

	次數	百分比	有效的百分比	累積百分比
有效 無需填答	1	100.0	100.0	100.0

【第二部分 自我評估】

1. 針對您原就讀系（所）提供的專業課程訓練，有助於您現在的工作？

	次數	百分比	有效的百分比	累積百分比
有效 無需填答	1	100.0	100.0	100.0

2. 您目前的工作內容與原就讀系、所、學位學程之專業訓練課程，其相符程度為何？

	次數	百分比	有效的百分比	累積百分比
有效 無需填答	1	100.0	100.0	100.0

3. 您是否為了工作或自我生涯發展從事進修或考試，提升自我專業能力？

	次數	百分比	有效的百分比	累積百分比
有效 無需填答	1	100.0	100.0	100.0

3.1 選擇有，從事進修或考試，提升自我專業能力有哪些？

	次數	百分比	有效的百分比	累積百分比
有效 無需填答	1	100.0	100.0	100.0

4. 學校學習經驗對於現在工作有所幫助，您認為最大的幫助為何？

4.1 專業知識、知能傳授

	次數	百分比	有效的百分比	累積百分比
有效 無需填答	1	100.0	100.0	100.0

4.2 建立同學及老師人脈

	次數	百分比	有效的百分比	累積百分比
有效 無需填答	1	100.0	100.0	100.0

4.3 校內課程實務

	次數	百分比	有效的百分比	累積百分比
有效 無需填答	1	100.0	100.0	100.0

4.4 校外業界實習

	次數	百分比	有效的百分比	累積百分比
有效 無需填答	1	100.0	100.0	100.0

4.5 社團活動

	次數	百分比	有效的百分比	累積百分比
有效 無需填答	1	100.0	100.0	100.0

4.6 語言學習

	次數	百分比	有效的百分比	累積百分比
有效 無需填答	1	100.0	100.0	100.0

4.7 參與國際交流活動

	次數	百分比	有效的百分比	累積百分比
有效 無需填答	1	100.0	100.0	100.0

4.8 志工服務、服務學習

	次數	百分比	有效的百分比	累積百分比
有效 無需填答	1	100.0	100.0	100.0

4.9 擔任研究或教學助理

	次數	百分比	有效的百分比	累積百分比
有效 無需填答	1	100.0	100.0	100.0

4.10 其他訓練

	次數	百分比	有效的百分比	累積百分比
有效 無需填答	1	100.0	100.0	100.0

5. 您最常參與過學校哪些職涯活動或就業服務的幫助？

5.1 大專校院就業職能平台(UCAN)

效 未選	1	100.0	100.0	100.0
------	---	-------	-------	-------

5.2 職涯諮詢、就業諮詢

	次數	百分比	有效的百分比	累積百分比
有效 未選	1	100.0	100.0	100.0

5.3 職涯發展課程(演講)及活動

	次數	百分比	有效的百分比	累積百分比
有效 選擇	1	100.0	100.0	100.0

5.4 業界實習、參訪

	次數	百分比	有效的百分比	累積百分比
有效 未選	1	100.0	100.0	100.0

5.5 企業徵才說明會

	次數	百分比	有效的百分比	累積百分比
有效 未選	1	100.0	100.0	100.0

5.6 校園企業徵才博覽會

	次數	百分比	有效的百分比	累積百分比
有效 未選	1	100.0	100.0	100.0

5.7 定期工作訊息

	次數	百分比	有效的百分比	累積百分比
有效 未選	1	100.0	100.0	100.0

5.8 校內工讀

	次數	百分比	有效的百分比	累積百分比
有效 未選	1	100.0	100.0	100.0

5.9 校外工讀

	次數	百分比	有效的百分比	累積百分比
有效 未選	1	100.0	100.0	100.0

5.10 其他

	次數	百分比	有效的百分比	累積百分比
有效 未選	1	100.0	100.0	100.0

【第三部分 對學校教育的評估】

1. 對母校整體評價

	次數	百分比	有效的百分比	累積百分比
有效 滿意	1	100.0	100.0	100.0

2. 在母校所學之專業課程

	次數	百分比	有效的百分比	累積百分比
有效 滿意	1	100.0	100.0	100.0

3. 在母校所學之師資安排

	次數	百分比	有效的百分比	累積百分比
有效 滿意	1	100.0	100.0	100.0

4. 母校提供之教學資源

	次數	百分比	有效的百分比	累積百分比
有效 滿意	1	100.0	100.0	100.0

大專校院 112 學年度大學學生 畢業滿 1 年問卷統計

公共衛生學系博士班

資料來源：教育部「112 學年度畢業滿 1 年問卷」

資料分析：高雄醫學大學 職涯發展組

畢業生滿意度調查統計

公共衛生學系博士班

回收問卷：4 份

有效問卷：4 份

無效問卷：0 份

【第一部分 就業情形】

1. 請問您的就業狀況？

		次數	百分比	有效的百分比	累積百分比
有效	工作中(含職業軍人)	3	75.0	75.0	75.0
	尋找工作	1	25.0	25.0	100.0
	總計	4	100.0	100.0	

1.1 選擇尋找工作，最大可能原因為何？

		次數	百分比	有效的百分比	累積百分比
有效	其他	1	25.0	25.0	25.0
	無需填答	3	75.0	75.0	100.0
	總計	4	100.0	100.0	

1.2 目前已花多久時間找工作？

		次數	百分比	有效的百分比	累積百分比
有效	約 6 個月以上	1	25.0	25.0	25.0
	無需填答	3	75.0	75.0	100.0
	總計	4	100.0	100.0	

1.3 選擇準備考試，請問是何種類別考試？

		次數	百分比	有效的百分比	累積百分比
有效	無需填答	4	100.0	100.0	100.0

2. 請問您畢業或退伍後，大約花多久時間，找到第一份工作？

		次數	百分比	有效的百分比	累積百分比
有效	約 1 個月內	3	75.0	75.0	75.0
	無需填答	1	25.0	25.0	100.0
	總計	4	100.0	100.0	

3. 請問您的工作是？

		次數	百分比	有效的百分比	累積百分比
有效	全職	3	75.0	75.0	75.0
	無需填答	1	25.0	25.0	100.0
	總計	4	100.0	100.0	

3.1 選擇兼職，一週平均約__幾小時(建議以每週平均時數填報)

		次數	百分比	有效的百分比	累積百分比
有效	無需填答	4	100.0	100.0	100.0

4. 請問您任職的機構性質是？

		次數	百分比	有效的百分比	累積百分比
有效	學校(包括公、私立大學、高中、高職、國中小等)	1	25.0	25.0	25.0
	非營利機構(含醫院、基金會等)	2	50.0	50.0	75.0
	無需填答	1	25.0	25.0	100.0
	總計	4	100.0	100.0	

5. 請問您目前平均每月工作總收入為多少？(台幣)

		次數	百分比	有效的百分比	累積百分比
有效	約 3 萬元以下	2	50.0	50.0	50.0
	約 3 萬至 5 萬元	1	25.0	25.0	75.0
	無需填答	1	25.0	25.0	100.0
	總計	4	100.0	100.0	

6. 您現在工作職業類型(工作內容或屬性)為何？

		次數	百分比	有效的百分比	累積百分比
有效	醫療保健類	3	75.0	75.0	75.0
	無需填答	1	25.0	25.0	100.0
	總計	4	100.0	100.0	

7. 請問您現在工作所在地為何？

		次數	百分比	有效的百分比	累積百分比
有效	國內	2	50.0	50.0	50.0
	國外	1	25.0	25.0	75.0
	無需填答	1	25.0	25.0	100.0
	總計	4	100.0	100.0	

7.1 選擇國內，請問所在縣市是？

		次數	百分比	有效的百分比	累積百分比
有效	高雄市	2	50.0	50.0	50.0
	無需填答	2	50.0	50.0	100.0
	總計	4	100.0	100.0	

7.2 選擇國外，請填國家及區域，例如：日本/東京？

		次數	百分比	有效的百分比	累積百分比
有效	無需填答	3	75.0	75.0	75.0
	菲律賓/拉穆特、伊富高	1	25.0	25.0	100.0
	總計	4	100.0	100.0	

8. 您目前所具備的專業能力與工作所要求的相符程度為何？

		次數	百分比	有效的百分比	累積百分比
有效	非常符合	3	75.0	75.0	75.0
	無需填答	1	25.0	25.0	100.0
	總計	4	100.0	100.0	

9. 您目前的工作內容，是否需要具備專業執照？

		次數	百分比	有效的百分比	累積百分比
有效	需要	2	50.0	50.0	50.0
	不需要	1	25.0	25.0	75.0
	無需填答	1	25.0	25.0	100.0
	總計	4	100.0	100.0	

10. 您對目前工作的整體滿意度為何？

		次數	百分比	有效的百分比	累積百分比
有效	滿意	2	50.0	50.0	50.0
	普通	1	25.0	25.0	75.0
	無需填答	1	25.0	25.0	100.0
	總計	4	100.0	100.0	

【第二部分 自我評估】

1. 針對您原就讀系（所）提供的專業課程訓練，有助於您現在的工作？

		次數	百分比	有效的百分比	累積百分比
有效	非常有幫助	1	25.0	25.0	25.0
	有幫助	2	50.0	50.0	75.0
	無需填答	1	25.0	25.0	100.0
	總計	4	100.0	100.0	

2. 您目前的工作內容與原就讀系、所、學位學程之專業訓練課程，其相符程度為何？

		次數	百分比	有效的百分比	累積百分比
有效	非常符合	1	25.0	25.0	25.0
	符合	2	50.0	50.0	75.0
	無需填答	1	25.0	25.0	100.0
	總計	4	100.0	100.0	

3. 您是否為了工作或自我生涯發展從事進修或考試，提升自我專業能力？

		次數	百分比	有效的百分比	累積百分比
有效	有	1	25.0	25.0	25.0
	沒有	2	50.0	50.0	75.0
	無需填答	1	25.0	25.0	100.0
	總計	4	100.0	100.0	

3.1 選擇有，從事進修或考試，提升自我專業能力有哪些？

		次數	百分比	有效的百分比	累積百分比
有效	國內大專院校進修	1	25.0	25.0	25.0
	無需填答	3	75.0	75.0	100.0
	總計	4	100.0	100.0	

4. 學校學習經驗對於現在工作有所幫助，您認為最大的幫助為何？

4.1 專業知識、知能傳授

		次數	百分比	有效的百分比	累積百分比
有效	選擇	3	75.0	75.0	75.0
	無需填答	1	25.0	25.0	100.0
	總計	4	100.0	100.0	

4.2 建立同學及老師人脈

		次數	百分比	有效的百分比	累積百分比
有效	選擇	3	75.0	75.0	75.0
	無需填答	1	25.0	25.0	100.0
	總計	4	100.0	100.0	

4.3 校內課程實務

		次數	百分比	有效的百分比	累積百分比
有效	選擇	2	50.0	50.0	50.0
	未選	1	25.0	25.0	75.0
	無需填答	1	25.0	25.0	100.0
	總計	4	100.0	100.0	

4.4 校外業界實習

		次數	百分比	有效的百分比	累積百分比
有效	未選	3	75.0	75.0	75.0
	無需填答	1	25.0	25.0	100.0
	總計	4	100.0	100.0	

4.5 社團活動

		次數	百分比	有效的百分比	累積百分比
有效	未選	3	75.0	75.0	75.0
	無需填答	1	25.0	25.0	100.0
	總計	4	100.0	100.0	

4.6 語言學習

		次數	百分比	有效的百分比	累積百分比
有效	未選	3	75.0	75.0	75.0
	無需填答	1	25.0	25.0	100.0
	總計	4	100.0	100.0	

4.7 參與國際交流活動

		次數	百分比	有效的百分比	累積百分比
有效	選擇	1	25.0	25.0	25.0
	未選	2	50.0	50.0	75.0
	無需填答	1	25.0	25.0	100.0
	總計	4	100.0	100.0	

4.8 志工服務、服務學習

		次數	百分比	有效的百分比	累積百分比
有效	未選	3	75.0	75.0	75.0
	無需填答	1	25.0	25.0	100.0
	總計	4	100.0	100.0	

4.9 擔任研究或教學助理

		次數	百分比	有效的百分比	累積百分比
有效	未選	3	75.0	75.0	75.0
	無需填答	1	25.0	25.0	100.0
	總計	4	100.0	100.0	

4.10 其他訓練

		次數	百分比	有效的百分比	累積百分比
有效	無需填答	4	100.0	100.0	100.0

5. 您最常參與過學校哪些職涯活動或就業服務的幫助？

5.1 大專校院就業職能平台(UCAN)

		次數	百分比	有效的百分比	累積百分比
有效	未選	4	100.0	100.0	100.0

5.2 職涯諮詢、就業諮詢

		次數	百分比	有效的百分比	累積百分比
有效	未選	4	100.0	100.0	100.0

5.3 職涯發展課程(演講)及活動

	次數	百分比	有效的百分比	累積百分比
有效 選擇	1	25.0	25.0	25.0
未選	3	75.0	75.0	100.0
總計	4	100.0	100.0	

5.4 業界實習、參訪

	次數	百分比	有效的百分比	累積百分比
有效 選擇	1	25.0	25.0	25.0
未選	3	75.0	75.0	100.0
總計	4	100.0	100.0	

5.5 企業徵才說明會

	次數	百分比	有效的百分比	累積百分比
有效 未選	4	100.0	100.0	100.0

5.6 校園企業徵才博覽會

	次數	百分比	有效的百分比	累積百分比
有效 未選	4	100.0	100.0	100.0

5.7 定期工作訊息

	次數	百分比	有效的百分比	累積百分比
有效 未選	4	100.0	100.0	100.0

5.8 校內工讀

	次數	百分比	有效的百分比	累積百分比
有效 選擇	2	50.0	50.0	50.0
未選	2	50.0	50.0	100.0
總計	4	100.0	100.0	

5.9 校外工讀

	次數	百分比	有效的百分比	累積百分比
有效 未選	4	100.0	100.0	100.0

5.10 其他

		次數	百分比	有效的百分比	累積百分比
有效	選擇	1	25.0	25.0	25.0
	未選	3	75.0	75.0	100.0
	總計	4	100.0	100.0	

【第三部分 對學校教育的評估】

1. 對母校整體評價

		次數	百分比	有效的百分比	累積百分比
有效	非常滿意	2	50.0	50.0	50.0
	滿意	2	50.0	50.0	100.0
	總計	4	100.0	100.0	

2. 在母校所學之專業課程

		次數	百分比	有效的百分比	累積百分比
有效	非常滿意	3	75.0	75.0	75.0
	滿意	1	25.0	25.0	100.0
	總計	4	100.0	100.0	

3. 在母校所學之師資安排

		次數	百分比	有效的百分比	累積百分比
有效	非常滿意	3	75.0	75.0	75.0
	滿意	1	25.0	25.0	100.0
	總計	4	100.0	100.0	

4. 母校提供之教學資源

		次數	百分比	有效的百分比	累積百分比
有效	非常滿意	2	50.0	50.0	50.0
	滿意	2	50.0	50.0	100.0
	總計	4	100.0	100.0	

畢業生流向題目與答項

○○學系

回收問卷：○○ 份

有效問卷：○○ 份

無效問卷： ○ 份

【第一部分 就業情形】

1. 請問您的就業狀況？

- ☐1.工作中(含職業軍人)
- ☐2.尋找工作
- ☐3.升學
- ☐4.服兵役(含等待服役中)
- ☐5.準備考試
- ☐6.待業
- ☐7.暫時不打算找任何工作(含家管/料理家務者)

1.1 選擇尋找工作，最大可能原因為何？

- ☐1.沒有工作機會
- ☐2.薪水不滿意
- ☐3.公司財務或制度不穩健
- ☐4.工作地點不適合
- ☐5.與所學不符
- ☐6.不符合家人的期望
- ☐7.工作內容不滿意
- ☐8.其他_____ (請敘明)

1.2 目前已花多久時間找工作？

- ☐1.約 1 個月內
- ☐2.約 1~2 個月內
- ☐3.約 2~3 個月內
- ☐4.約 3~4 個月內
- ☐5.約 4~6 個月內
- ☐6.約 6 個月以上

1.3 選擇準備考試，請問是何種類別考試？

- ☐1.國內研究所
- ☐2.出國留學
- ☐3.證照
- ☐4.公務人員
- ☐5.其他_____ (請敘明)

2. 請問您畢業或退伍後，大約花多久時間，找到第一份工作？

- ☐1.約 1 個月內
- ☐2.約 1~2 個月內
- ☐3.約 2~3 個月內
- ☐4.約 3~4 個月內
- ☐5.約 4~6 個月內
- ☐6.約 6 個月以上
- ☐7.畢業前已有專職工作

3. 請問您的工作？

- ☐1.全職
- ☐2.兼職：一週平均約_____小時(建議以每週平均時數填報)

4. 請問您任職的機構性質是？

- ☐1.企業(包括民營企業或國營企業等)
- ☐2.政府部門(包括職業軍人)
- ☐3.學校(包括公、私立大學、高中、高職、國中小等)
- ☐4.非營利機構(含醫院、基金會等)
- ☐5.創業
- ☐6.自由工作者(以接案維生或個人服務，如幫忙排隊...等)
- ☐7.其他____

5. 請問您目前平均每月工作總收入為多少？(台幣)

- ☐約 3 萬元以下
- ☐約 3 萬至 5 萬元
- ☐約 5 萬至 10 萬元
- ☐約 10 萬至 20 萬元
- ☐約 20 萬元以上

6. 您現在工作職業類型(工作內容或屬性)為何？

- | | | |
|---|--|---|
| <input type="checkbox"/> 1.建築營造類 | <input type="checkbox"/> 2.製造類 | <input type="checkbox"/> 3.科學、技術、工程、數學類 |
| <input type="checkbox"/> 4.物流運輸類 | <input type="checkbox"/> 5.天然資源、食品與農業類 | <input type="checkbox"/> 6.醫療保健類 |
| <input type="checkbox"/> 7.藝文與影音傳播類 | <input type="checkbox"/> 8.資訊科技類 | <input type="checkbox"/> 9.金融財務類 |
| <input type="checkbox"/> 10.企業經營管理類 | <input type="checkbox"/> 11.行銷與銷售類 | <input type="checkbox"/> 12.政府公共事務類 |
| <input type="checkbox"/> 13.教育與訓練類 | <input type="checkbox"/> 14.個人及社會服務類 | <input type="checkbox"/> 15.休閒與觀光旅遊類 |
| <input type="checkbox"/> 16.司法、法律與公共安全類 | | |

7. 請問您現在工作所在地為何？

- ☐1.國內
☐2.國外

7.1 選擇國內，請問所在縣市是？

- ☐1.基隆市
☐2.新北市
☐3.台北市
☐4.桃園市
☐5.新竹縣
☐6.新竹市
☐7.苗栗縣
☐8.台中市
☐9.南投縣
☐10.彰化縣
☐11.雲林縣
☐12.嘉義縣
☐13.嘉義市
☐14.台南市
☐15.高雄市
☐16.屏東縣
☐17.台東縣
☐18.花蓮縣
☐19.宜蘭縣
☐20.連江縣
☐21.金門縣
☐22.澎湖縣

7.2 選擇國外，請填國家及區域，例如：日本/東京？

_____/_____

8. 您目前所具備的專業能力與工作所要求的相符程度為何？

- ☐1.非常符合
- ☐2.符合
- ☐3.普通
- ☐4.不符合
- ☐5.非常不符合

9. 您目前的工作內容，是否需要具備專業執照？

- ☐1.需要
- ☐2.不需要

10. 您對目前工作的整體滿意度為何？

- ☐1.非常滿意
- ☐2.滿意
- ☐3.普通
- ☐4.不滿意
- ☐5.非常不滿意

【第二部分 自我評估】

1. 針對您原就讀系（所）提供的專業課程訓練，有助於您現在的工作？

- ☐1.非常有幫助
- ☐2.有幫助
- ☐3.沒有幫助
- ☐4.非常沒有幫助

2. 您目前的工作內容與原就讀系、所、學位學程之專業訓練課程，其相符程度為何？

- ☐1.非常符合
- ☐2.符合
- ☐3.普通
- ☐4.不符合
- ☐5.非常不符合

3. 您是否為了工作或自我生涯發展從事進修或考試，提升自我專業能力？

- ☐1.有
- ☐2.沒有

3.1 選擇有，從事進修或考試，提升自我專業能力有哪些？

- ☐1.國內大專校院進修
- ☐2.出國進修
- ☐3.準備考試：_____證照(請敘明)
- ☐4.其它：_____ (請敘明)

4. 學校學習經驗對於現在工作有所幫助，您認為最大的幫助為何？

- ☐1.專業知識、知能傳授
- ☐2.建立同學及老師人脈
- ☐3.校內實務課程
- ☐4.校外業界實習
- ☐5.社團活動
- ☐6.語言學習
- ☐7.參與國際交流活動
- ☐8.志工服務、服務學習
- ☐9.擔任研究或教學助理
- ☐10.其他訓練_____ (請敘明)

5. 您最常參與過學校哪些職涯活動或就業服務的幫助？

- ☐1.大專校院就業職能平台(UCAN)
- ☐2.職涯諮詢、就業諮詢
- ☐3.職涯發展課程(演講)及活動
- ☐4.業界實習、參訪
- ☐5.企業徵才說明會
- ☐6.校園企業徵才博覽會
- ☐7.定期工作訊息
- ☐8.校內工讀
- ☐9.校外工讀
- ☐10.其他

【第三部分 對學校教育的評估】

1. 對母校整體評價

- ☐1.非常滿意
- ☐2.滿意
- ☐3.不滿意
- ☐4.非常不滿意

2. 在母校所學之專業課程

- ☐1.非常滿意
- ☐2.滿意
- ☐3.不滿意
- ☐4.非常不滿意

3. 在母校所學之師資安排

- ☐1.非常滿意
- ☐2.滿意
- ☐3.不滿意
- ☐4.非常不滿意

4. 母校提供之教學資源

- ☐1.非常滿意
- ☐2.滿意
- ☐3.不滿意
- ☐4.非常不滿意