

序言

教育部「110 學年度大專畢業生畢業滿 3 年流向問卷調查」的主要目的是協助本校了解 110 學年度畢業生在畢業滿 3 年就業的情形，並探討大學生在校時之經驗與畢業後生涯發展之關係，以期提供未來改進大學教育，培育社會所需人才的一些依據。調查時間自 114 年 6 月 1 日起至 114 年 9 月 30 日止。

由於各系所的努力，本校順利完成教育部「110 學年度大專畢業生畢業滿 3 年流向問卷調查」。我們將資料做統計分析，並將結果製作成冊，送至各學院、系所留存。統計結果亦可作為各系所課程改善及評鑑資料之參考，用以輔助說明畢業生之流向追蹤。

注意事項：

1. 此分析報告是依教育部的畢業生流向調查所統計分析而得，我們挑選了一些題目深入探討。
2. 此次統計中，若填答者之問卷超過二分之一以上未填答，則視為無效問卷。此外，僅以有效問卷進行統計分析，無效問卷不列入統計。
3. 在統計結果中，無需填答即指填答者不須回答此題目，例如：無工作者，就不須回答每月工作收入為多少、花多久時間找到這份工作等。
4. 各系(所)除了觀看畢業生流向分析報告數據外亦可搭配「畢業生流向題目與答項」來對照，例如：第三部分對母校整體評價，選項有非常滿意、滿意、不滿意、非常不滿意，若貴系(所)畢業生無人填答「非常不滿意」，分析結果將不會有「非常不滿意」數據，故搭配題組與題目更能了解此分析報告之全貌，有助於各系(所)課程改善及評鑑資料之參考。
5. 在問卷中，並非全部皆為單選題，亦有幾題複選題，例如：您在學期間以下哪些「學習經驗」對於現在工作有所幫助？此複選題將以單一答項表示，呈現樣態為「選擇」、「未選」及「無需填答」，建議搭配「畢業生流向題目與答項」來觀看。

學生事務處

職涯發展組

資料匯整

連絡電話

陳朝政 學務長

汪硯雲 組長

郭力嘉 組員

(07)3121101#2280

生命科學院

目錄

【各系畢業生畢業滿3年問卷之統計】

各系所之填答回收率.....	2
大學部.....	5
碩士班.....	19
博士班.....	33
醫藥暨應用化學系.....	44
生物科技學系.....	58
生物醫學暨環境生物學系.....	71
醫藥暨應用化學系碩士班.....	84
生物科技學系碩士班.....	97
生物醫學暨環境生物學系碩士班.....	108
醫藥暨應用化學系博士班.....	119
畢業生流向題目與答項.....	131

各系畢業生畢業滿3年問卷之統計

各系畢業生畢業滿3年問卷之填答回收率~大學部

系所	畢業人數	完成填答人數	填答率
護理學系	70	70	100%
牙醫學系	88	86	98%
醫學影像暨放射科學系	39	38	97%
醫學系	150	145	97%
職能治療學系	43	41	95%
香粧品學系	52	49	94%
運動醫學系	51	48	94%
學士後醫學系	64	60	94%
醫學檢驗生物技術學系	37	34	92%
醫學社會學與社會工作學系	38	34	89%
生物醫學暨環境生物學系	34	30	88%
公共衛生學系	41	36	88%
物理治療學系	44	38	86%
藥學系	104	89	86%
口腔衛生學系	20	17	85%
呼吸治療學系	37	29	78%
心理學系	53	41	77%
生物科技學系	28	18	64%
醫藥暨應用化學系	80	51	64%
醫務管理暨醫療資訊學系	53	32	60%
總計	1126	986	88%

各系畢業生畢業滿3年問卷之填答回收率~碩士班

系所	畢業人數	完成填答人數	填答率
醫學影像暨放射科學系碩士在職專班	6	6	100%
天然藥物研究所碩士班	6	6	100%
醫學影像暨放射科學系碩士班	5	5	100%
牙醫學系碩士班	6	6	100%
口腔衛生學系碩士班	1	1	100%
職能治療學系碩士在職專班	1	1	100%
醫學社會學與社會工作學系碩士班	2	2	100%
化粧品學系碩士班	9	9	100%
藥學系臨床藥學碩士班	15	15	100%
口腔衛生學系碩士在職專班	6	6	100%
藥學系碩士班	14	14	100%
高齡長期照護碩士學位學程	16	16	100%
藥學系碩士在職專班	6	6	100%
運動醫學系碩士在職專班	19	19	100%
職能治療學系碩士班	1	1	100%
生物科技學系碩士班	4	4	100%
物理治療學系碩士班	8	8	100%
護理學系碩士班	26	25	96%
公共衛生學系碩士班	15	14	93%
運動醫學系碩士班	12	11	92%
醫務管理暨醫療資訊學系碩士在職專班	17	15	88%
臨床醫學研究所	16	14	88%
生物醫學暨環境生物學系碩士班	7	6	86%
醫務管理暨醫療資訊學系碩士班	19	16	84%
心理學系碩士班	16	13	81%
醫學檢驗生物技術學系碩士班	8	6	75%
醫藥暨應用化學系碩士班	15	11	73%
性別研究所碩士班	7	5	71%
醫學研究所碩士班	40	16	40%
熱帶醫學碩士學位學程	3	0	0%
總計	326	277	85%

各系畢業生畢業滿3年問卷之填答回收率~博士班

系所	畢業人數	完成填答人數	填答率
毒理學博士學位學程	2	2	100%
公共衛生學系博士班	2	2	100%
天然藥物研究所博士班	2	2	100%
藥學系博士班	1	1	100%
臨床醫學研究所博士班	5	5	100%
醫學檢驗生物技術學系博士班	1	1	100%
牙醫學系博士班	2	2	100%
護理學系博士班	7	7	100%
醫藥暨應用化學系博士班	8	6	75%
醫學研究所博士班	13	9	69%
環境職業醫學博士學位學程	2	1	50%
生命科學博士學位學程	1	0	0%
總計	46	38	83%

各系畢業生畢業滿3年問卷之統計~大學部

回收問卷： 986 份

有效問卷： 986 份

無效問卷： 0 份

一、請問您的就業狀況？

科系 (大學部)	工作中 *N(%)	尋找工作 中 N(%)	升學 N(%)	服兵役 *N(%)	準備考試 N(%)	待業 N(%)	暫時不打算 找任何工作 *N(%)	總和 N(%)
醫學系	128(88.3)	3(2.1)	2(1.4)	1(0.7)	1(0.7)	8(5.5)	2(1.4)	145(100.0)
學士後醫學系	60(100.0)	0(0.0)	0(0.0)	0(0.0)	0(0.0)	0(0.0)	0(0.0)	60(100.0)
運動醫學系	36(75.0)	0(0.0)	7(14.6)	0(0.0)	1(2.1)	4(8.3)	0(0.0)	48(100.0)
呼吸治療學系	19(65.5)	1(3.4)	5(17.2)	0(0.0)	4(13.8)	0(0.0)	0(0.0)	29(100.0)
牙醫學系	84(97.7)	0(0.0)	2(2.3)	0(0.0)	0(0.0)	0(0.0)	0(0.0)	86(100.0)
口腔衛生學系	15(88.2)	1(5.9)	0(0.0)	0(0.0)	1(5.9)	0(0.0)	0(0.0)	17(100.0)
藥學系	68(76.4)	2(2.2)	11(12.4)	0(0.0)	4(4.5)	4(4.5)	0(0.0)	89(100.0)
香粧品學系	33(67.3)	3(6.1)	4(8.2)	0(0.0)	5(10.2)	1(2.0)	3(6.1)	49(100.0)
護理學系	50(71.4)	1(1.4)	5(7.1)	0(0.0)	7(10.0)	4(5.7)	3(4.3)	70(100.0)
物理治療學系	30(78.9)	1(2.6)	1(2.6)	1(2.6)	2(5.3)	1(2.6)	2(5.3)	38(100.0)
職能治療學系	33(80.5)	0(0.0)	3(7.3)	0(0.0)	1(2.4)	4(9.8)	0(0.0)	41(100.0)
醫學檢驗生物技術學系	24(70.6)	0(0.0)	5(14.7)	0(0.0)	2(5.9)	2(5.9)	1(2.9)	34(100.0)
醫學影像暨放射科學系	31(81.6)	0(0.0)	4(10.5)	0(0.0)	3(7.9)	0(0.0)	0(0.0)	38(100.0)
醫務管理暨醫療資訊學系	30(93.8)	0(0.0)	1(3.1)	0(0.0)	1(3.1)	0(0.0)	0(0.0)	32(100.0)
公共衛生學系	20(55.6)	0(0.0)	8(22.2)	2(5.6)	4(11.1)	2(5.6)	0(0.0)	36(100.0)
醫藥暨應用化學系	32(62.7)	2(3.9)	13(25.5)	0(0.0)	0(0.0)	1(2.0)	3(5.9)	51(100.0)
生物科技學系	9(50.0)	0(0.0)	7(38.9)	0(0.0)	1(5.6)	1(5.6)	0(0.0)	18(100.0)
生物醫學暨環境生物學系	16(53.3)	1(3.3)	8(26.7)	1(3.3)	2(6.7)	1(3.3)	1(3.3)	30(100.0)
醫學社會學與社會工作學系	24(70.6)	0(0.0)	6(17.6)	0(0.0)	1(2.9)	2(5.9)	1(2.9)	34(100.0)
心理學系	17(41.5)	0(0.0)	17(41.5)	0(0.0)	3(7.3)	2(4.9)	2(4.9)	41(100.0)
總和	759(77.0)	15(1.5)	109(11.1)	5(0.5)	43(4.4)	37(3.8)	18(1.8)	986(100.0)

註：1.N(%)=該選項人數(該選項人數／填卷填答人數)。

2.因填答之答項太長()以*代替，實際答項為工作中(含職業軍人)、尋找工作、升學、服兵役(含等待服役中)、準備考試、待業、暫時不打算找任何工作(含家管/料理家務者)。

二、請問您目前平均每月工作總收入為多少？(台幣)

科系 (大學部)	約 3 萬元 以下 N(%)	約 3~5 萬元 N(%)	約 5~10 萬元 N(%)	約 10~20 萬 元 N(%)	約 20 萬元 以上 N(%)	無須填答 N(%)	總和 N(%)
醫學系	0(0.0)	0(0.0)	63(43.4)	64(44.1)	1(0.7)	17(11.7)	145(100.0)
學士後醫學系	0(0.0)	0(0.0)	30(50.0)	30(50.0)	0(0.0)	0(0.0)	60(100.0)
運動醫學系	2(4.2)	27(56.3)	4(8.3)	2(4.2)	1(2.1)	12(25.0)	48(100.0)
呼吸治療學系	1(3.4)	15(51.7)	3(10.3)	0(0.0)	0(0.0)	10(34.5)	29(100.0)
牙醫學系	2(2.3)	6(7.0)	37(43.0)	36(41.9)	3(3.5)	2(2.3)	86(100.0)
口腔衛生學系	2(11.8)	12(70.6)	1(5.9)	0(0.0)	0(0.0)	2(11.8)	17(100.0)
藥學系	0(0.0)	11(12.4)	55(61.8)	0(0.0)	2(2.2)	21(23.6)	89(100.0)
香粧品學系	2(4.1)	21(42.9)	8(16.3)	1(2.0)	1(2.0)	16(32.7)	49(100.0)
護理學系	0(0.0)	32(45.7)	18(25.7)	0(0.0)	0(0.0)	20(28.7)	70(100.0)
物理治療學系	2(5.3)	10(26.3)	17(44.7)	1(2.6)	0(0.0)	8(21.1)	38(100.0)
職能治療學系	0(0.0)	26(63.4)	6(14.6)	1(2.4)	0(0.0)	8(19.5)	41(100.0)
醫學檢驗生物技術學系	2(5.9)	16(47.1)	6(17.6)	0(0.0)	0(0.0)	10(29.4)	34(100.0)
醫學影像暨放射科學系	1(2.6)	23(60.5)	7(18.4)	0(0.0)	0(0.0)	7(18.4)	38(100.0)
醫務管理暨醫療資訊學系	1(3.1)	26(81.3)	3(9.4)	0(0.0)	0(0.0)	2(6.3)	32(100.0)
公共衛生學系	1(2.8)	14(38.9)	5(13.9)	0(0.0)	0(0.0)	16(44.4)	36(100.0)
醫藥暨應用化學系	0(0.0)	18(35.3)	13(25.5)	1(2.0)	0(0.0)	19(37.3)	51(100.0)
生物科技學系	0(0.0)	7(38.9)	1(5.6)	1(5.6)	0(0.0)	9(50.0)	18(100.0)
生物醫學暨環境生物學系	0(0.0)	15(50.0)	1(3.3)	0(0.0)	0(0.0)	14(46.7)	30(100.0)
醫學社會學與社會工作學系	1(2.9)	21(61.8)	2(5.9)	0(0.0)	0(0.0)	10(29.4)	34(100.0)
心理學系	2(4.9)	12(29.3)	3(7.3)	0(0.0)	0(0.0)	24(58.5)	41(100.0)
總和	19(1.9)	312(31.6)	283(28.7)	137(13.9)	8(0.8)	227(23.0)	986(100.0)

註：1.N(%)=該選項人數(該選項人數／填卷填答人數)。

2.若無工作者則無需填答此題，故列為無須填答。

三、針對您原就讀系(所)提供的專業課程訓練，有助於您現在的工作？

科系 (大學部)	非常有幫助 N(%)	有幫助 N(%)	沒有幫助 N(%)	非常沒有幫助 N(%)	無須填答 N(%)	總和 N(%)
醫學系	45(31.0)	83(57.2)	0(0.0)	0(0.0)	17(11.7)	145(100.0)
學士後醫學系	24(40.0)	35(58.3)	1(1.7)	0(0.0)	0(0.0)	60(100.0)
運動醫學系	15(31.3)	19(39.6)	2(4.2)	0(0.0)	12(25.0)	48(100.0)
呼吸治療學系	4(13.8)	12(41.4)	1(3.4)	2(6.9)	10(34.5)	29(100.0)
牙醫學系	42(48.8)	41(47.7)	1(1.2)	0(0.0)	2(2.3)	86(100.0)
口腔衛生學系	2(11.8)	11(64.7)	2(11.8)	0(0.0)	2(11.8)	17(100.0)
藥學系	20(22.5)	46(51.7)	0(0.0)	2(2.2)	21(23.6)	89(100.0)
香粧品學系	4(8.2)	19(38.8)	9(18.4)	1(2.0)	16(32.7)	49(100.0)
護理學系	16(22.9)	33(47.1)	0(0.0)	1(1.4)	20(28.6)	70(100.0)
物理治療學系	8(21.1)	19(50.0)	2(5.3)	1(2.6)	8(21.1)	38(100.0)
職能治療學系	10(24.4)	22(53.7)	0(0.0)	1(2.4)	8(19.5)	41(100.0)
醫學檢驗生物技術學系	5(14.7)	15(44.1)	3(8.8)	1(2.9)	10(29.4)	34(100.0)
醫學影像暨放射科學系	7(18.4)	17(44.7)	6(15.8)	1(2.6)	7(18.4)	38(100.0)
醫務管理暨醫療資訊學系	2(6.3)	23(71.9)	5(15.6)	0(0.0)	2(6.3)	32(100.0)
公共衛生學系	4(11.1)	13(36.1)	3(8.3)	0(0.0)	16(44.4)	36(100.0)
醫藥暨應用化學系	2(3.9)	23(45.1)	6(11.8)	1(2.0)	19(37.3)	51(100.0)
生物科技學系	2(11.1)	4(22.2)	2(11.1)	1(5.6)	9(50.0)	18(100.0)
生物醫學暨環境生物學系	1(3.3)	9(30.0)	5(16.7)	1(3.3)	14(46.7)	30(100.0)
醫學社會學與社會工作學系	5(14.7)	17(50.0)	2(5.9)	0(0.0)	10(29.4)	34(100.0)
心理學系	1(2.4)	10(24.4)	5(12.2)	1(2.4)	24(58.5)	41(100.0)
總和	219(22.2)	471(47.8)	55(5.6)	14(1.4)	227(23.0)	986(100.0)

註：1.N(%)=該選項人數(該選項人數／填卷填答人數)。

2.若無工作者則無需填答此題，故列為無須填答。

四、您目前的工作內容與原就讀系、所、學位學程之專業訓練課程，其相符程度為何？

科系 (大學部)	非常符合 N(%)	符合 N(%)	普通 N(%)	不符合 N(%)	非常不符合 N(%)	無需填答 N(%)	總和 N(%)
醫學系	56(38.6)	67(46.2)	3(2.1)	2(1.4)	0(0.0)	17(11.7)	145(100.0)
學士後醫學系	27(45.0)	31(51.7)	1(1.7)	1(1.7)	0(0.0)	0(0.0)	60(100.0)
運動醫學系	15(31.3)	12(25.0)	4(8.3)	3(6.3)	2(4.2)	12(25.0)	48(100.0)
呼吸治療學系	9(31.0)	5(17.2)	2(6.9)	1(3.4)	2(6.9)	10(34.5)	29(100.0)
牙醫學系	43(50.0)	38(44.2)	3(3.5)	0(0.0)	0(0.0)	2(2.3)	86(100.0)
口腔衛生學系	3(17.6)	9(52.9)	2(11.8)	0(0.0)	1(5.9)	2(11.8)	17(100.0)
藥學系	33(37.1)	29(32.6)	4(4.5)	0(0.0)	2(2.2)	21(23.6)	89(100.0)
香粧品學系	2(4.1)	10(20.4)	13(26.5)	7(14.3)	1(2.0)	16(32.7)	49(100.0)
護理學系	23(32.9)	20(28.6)	6(8.6)	0(0.0)	1(1.4)	20(28.6)	70(100.0)
物理治療學系	12(31.6)	10(26.3)	3(7.9)	3(7.9)	2(5.3)	8(21.1)	38(100.0)
職能治療學系	18(43.9)	11(26.8)	3(7.3)	0(0.0)	1(2.4)	8(19.5)	41(100.0)
醫學檢驗生物技術學系	7(20.6)	13(38.2)	2(5.9)	1(2.9)	1(2.9)	10(29.4)	34(100.0)
醫學影像暨放射科學系	15(39.5)	9(23.7)	2(5.3)	3(7.9)	2(5.3)	7(18.4)	38(100.0)
醫務管理暨醫療資訊學系	3(9.4)	17(53.1)	9(28.1)	1(3.1)	0(0.0)	2(6.3)	32(100.0)
公共衛生學系	3(8.3)	6(16.7)	9(25.0)	2(5.6)	0(0.0)	16(44.4)	36(100.0)
醫藥暨應用化學系	2(3.9)	14(27.5)	10(19.6)	5(9.8)	1(2.0)	19(37.3)	51(100.0)
生物科技學系	4(22.2)	2(11.1)	1(5.6)	2(11.1)	0(0.0)	9(50.0)	18(100.0)
生物醫學暨環境生物學系	2(6.7)	3(10.0)	5(16.7)	2(6.7)	4(13.3)	14(46.7)	30(100.0)
醫學社會學與社會工作學系	9(26.5)	11(32.4)	2(5.9)	2(5.9)	0(0.0)	10(29.4)	34(100.0)
心理學系	1(2.4)	6(14.6)	6(14.6)	3(7.3)	1(2.4)	24(58.5)	41(100.0)
總和	287(29.1)	323(32.8)	90(9.1)	38(3.9)	21(2.1)	227(23.0)	986(100.0)

註：1.N(%)=該選項人數(該選項人數／填卷填答人數)。

2.若無工作者則無需填答此題，故列為無須填答。

五、系(所)上所學之專業課程

科系 (大學部)	非常滿意 N(%)	滿意 N(%)	不滿意 N(%)	非常不滿意 N(%)	總和 N(%)
醫學系	52(35.9)	87(60.0)	5(3.4)	1(0.7)	145(100.0)
學士後醫學系	36(60.0)	24(40.0)	0(0.0)	0(0.0)	60(100.0)
運動醫學系	19(39.6)	27(56.3)	2(4.2)	0(0.0)	48(100.0)
呼吸治療學系	11(37.9)	16(55.2)	1(3.4)	1(3.4)	29(100.0)
牙醫學系	36(41.9)	45(52.3)	4(4.7)	1(1.2)	86(100.0)
口腔衛生學系	3(17.6)	12(70.6)	2(11.8)	0(0.0)	17(100.0)
藥學系	24(27.0)	62(69.7)	2(2.2)	1(1.1)	89(100.0)
香粧品學系	7(14.3)	38(77.6)	3(6.1)	1(2.0)	49(100.0)
護理學系	13(18.6)	55(78.6)	0(0.0)	2(2.9)	70(100.0)
物理治療學系	9(23.7)	29(76.3)	0(0.0)	0(0.0)	38(100.0)
職能治療學系	24(58.5)	16(39.0)	1(2.4)	0(0.0)	41(100.0)
醫學檢驗生物技術學系	12(35.3)	22(64.7)	0(0.0)	0(0.0)	34(100.0)
醫學影像暨放射科學系	6(15.8)	29(76.3)	3(7.9)	0(0.0)	38(100.0)
醫務管理暨醫療資訊學系	14(43.8)	15(46.9)	3(9.4)	0(0.0)	32(100.0)
公共衛生學系	13(36.1)	21(58.3)	2(5.6)	0(0.0)	36(100.0)
醫藥暨應用化學系	9(17.6)	37(72.5)	4(7.8)	1(2.0)	51(100.0)
生物科技學系	3(16.7)	15(83.3)	0(0.0)	0(0.0)	18(100.0)
生物醫學暨環境生物學系	4(13.3)	25(83.3)	0(0.0)	1(3.3)	30(100.0)
醫學社會學與社會工作學系	14(41.2)	20(58.8)	0(0.0)	0(0.0)	34(100.0)
心理學系	9(22.0)	28(68.3)	4(9.8)	0(0.0)	41(100.0)
總和	318(32.3)	623(63.2)	36(3.7)	9(0.9)	986(100.0)

註：N(%)=該選項人數(該選項人數／填卷填答人數)。

六、母校所學之師資安排

科系 (大學部)	非常滿意 N(%)	滿意 N(%)	不滿意 N(%)	非常不滿意 N(%)	總和 N(%)
醫學系	37(25.5)	102(70.3)	5(3.4)	1(0.7)	145(100.0)
學士後醫學系	24(40.0)	35(58.3)	1(1.7)	0(0.0)	60(100.0)
運動醫學系	21(43.8)	26(54.2)	1(2.1)	0(0.0)	48(100.0)
呼吸治療學系	5(17.2)	21(72.4)	2(6.9)	1(3.4)	29(100.0)
牙醫學系	22(25.6)	57(66.3)	6(7.0)	1(1.2)	86(100.0)
口腔衛生學系	2(11.8)	15(88.2)	0(0.0)	0(0.0)	17(100.0)
藥學系	19(21.3)	60(67.4)	7(7.9)	3(3.4)	89(100.0)
香粧品學系	6(12.2)	40(81.6)	3(6.1)	0(0.0)	49(100.0)
護理學系	11(15.7)	54(77.1)	3(4.3)	2(2.9)	70(100.0)
物理治療學系	9(23.7)	26(68.4)	3(7.9)	0(0.0)	38(100.0)
職能治療學系	18(43.9)	23(56.1)	0(0.0)	0(0.0)	41(100.0)
醫學檢驗生物技術學系	9(26.5)	23(67.6)	2(5.9)	0(0.0)	34(100.0)
醫學影像暨放射科學系	5(13.2)	28(73.7)	5(13.2)	0(0.0)	38(100.0)
醫務管理暨醫療資訊學系	5(15.6)	25(78.1)	2(6.3)	0(0.0)	32(100.0)
公共衛生學系	14(38.9)	21(58.3)	1(2.8)	0(0.0)	36(100.0)
醫藥暨應用化學系	12(23.5)	35(68.6)	3(5.9)	1(2.0)	51(100.0)
生物科技學系	4(22.2)	14(77.8)	0(0.0)	0(0.0)	18(100.0)
生物醫學暨環境生物學系	4(13.3)	23(76.7)	2(6.7)	1(3.3)	30(100.0)
醫學社會學與社會工作學系	7(20.6)	23(67.6)	4(11.8)	0(0.0)	34(100.0)
心理學系	7(17.1)	29(70.7)	4(9.8)	1(2.4)	41(100.0)
總和	241(24.4)	680(69.0)	54(5.5)	11(1.1)	986(100.0)

註：N(%)=該選項人數(該選項人數／填卷填答人數)。

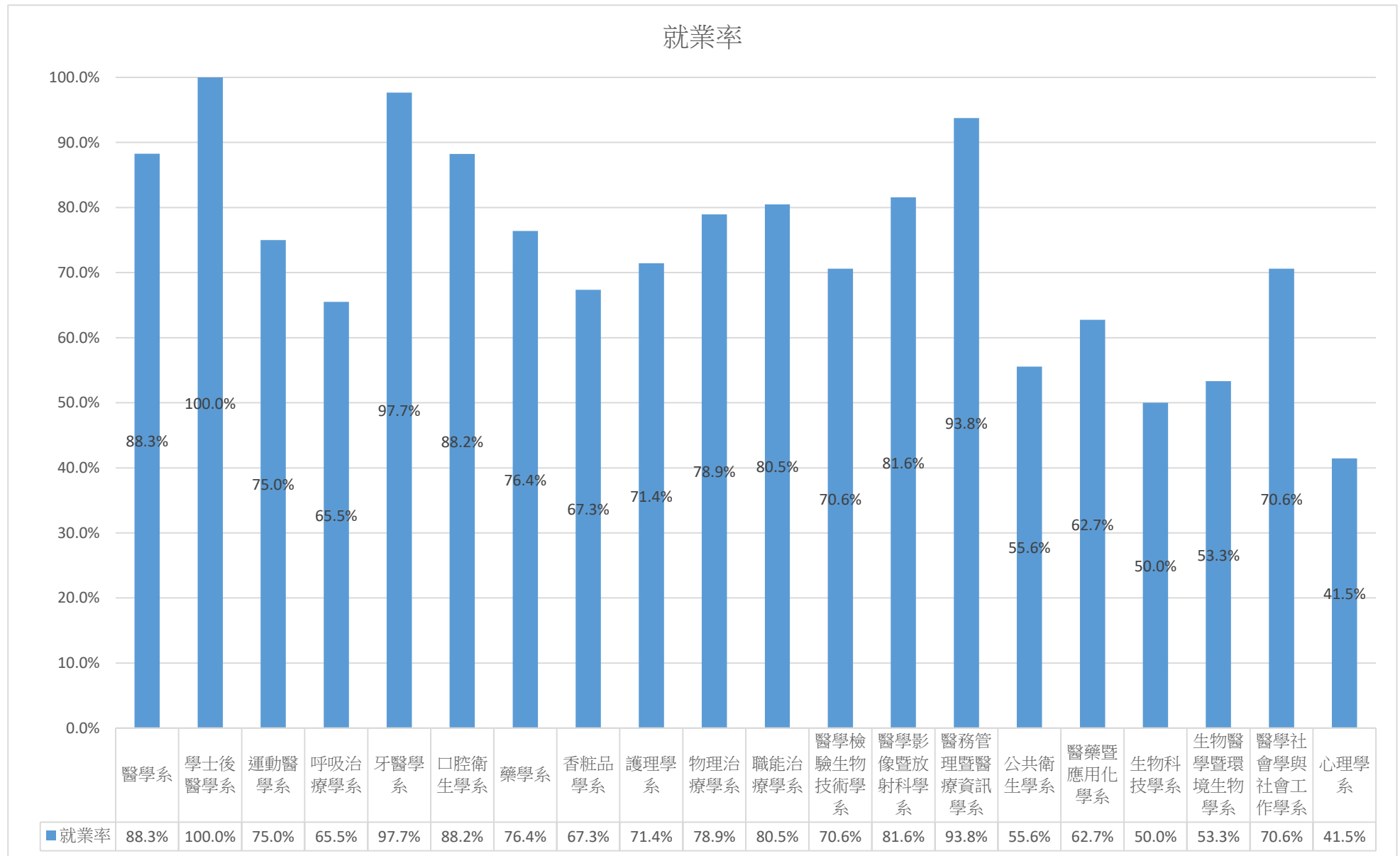
七、系(所)上所提供之教學資源

科系 (大學部)	非常滿意 N(%)	滿意 N(%)	不滿意 N(%)	非常不滿意 N(%)	總和 N(%)
醫學系	42(29.0)	95(65.5)	7(4.8)	1(0.7)	145(100.0)
學士後醫學系	24(40.0)	34(56.7)	2(3.3)	0(0.0)	60(100.0)
運動醫學系	20(41.7)	25(52.1)	3(6.3)	0(0.0)	48(100.0)
呼吸治療學系	8(27.6)	18(62.1)	2(6.9)	1(3.4)	29(100.0)
牙醫學系	24(27.9)	56(65.1)	5(5.8)	1(1.2)	86(100.0)
口腔衛生學系	4(23.5)	10(58.8)	3(17.6)	0(0.0)	17(100.0)
藥學系	26(29.2)	58(65.2)	3(3.4)	2(2.2)	89(100.0)
香粧品學系	9(18.4)	34(69.4)	6(12.2)	0(0.0)	49(100.0)
護理學系	13(18.6)	51(72.9)	4(5.7)	2(2.9)	70(100.0)
物理治療學系	5(13.2)	31(81.6)	1(2.6)	1(2.6)	38(100.0)
職能治療學系	11(26.8)	28(68.3)	2(4.9)	0(0.0)	41(100.0)
醫學檢驗生物技術學系	10(29.4)	20(58.8)	3(8.8)	1(2.9)	34(100.0)
醫學影像暨放射科學系	6(15.8)	27(71.1)	5(13.2)	0(0.0)	38(100.0)
醫務管理暨醫療資訊學系	6(18.8)	23(71.9)	1(3.1)	2(6.3)	32(100.0)
公共衛生學系	10(27.8)	22(61.1)	4(11.1)	0(0.0)	36(100.0)
醫藥暨應用化學系	5(9.8)	40(78.4)	5(9.8)	1(2.0)	51(100.0)
生物科技學系	4(22.2)	13(72.2)	1(5.6)	0(0.0)	18(100.0)
生物醫學暨環境生物學系	1(3.3)	28(93.3)	0(0.0)	1(3.3)	30(100.0)
醫學社會學與社會工作學系	9(26.5)	24(70.6)	1(2.9)	0(0.0)	34(100.0)
心理學系	3(7.3)	32(78.0)	4(9.8)	2(4.9)	41(100.0)
總和	240(24.3)	669(67.8)	62(6.3)	15(1.5)	986(100.0)

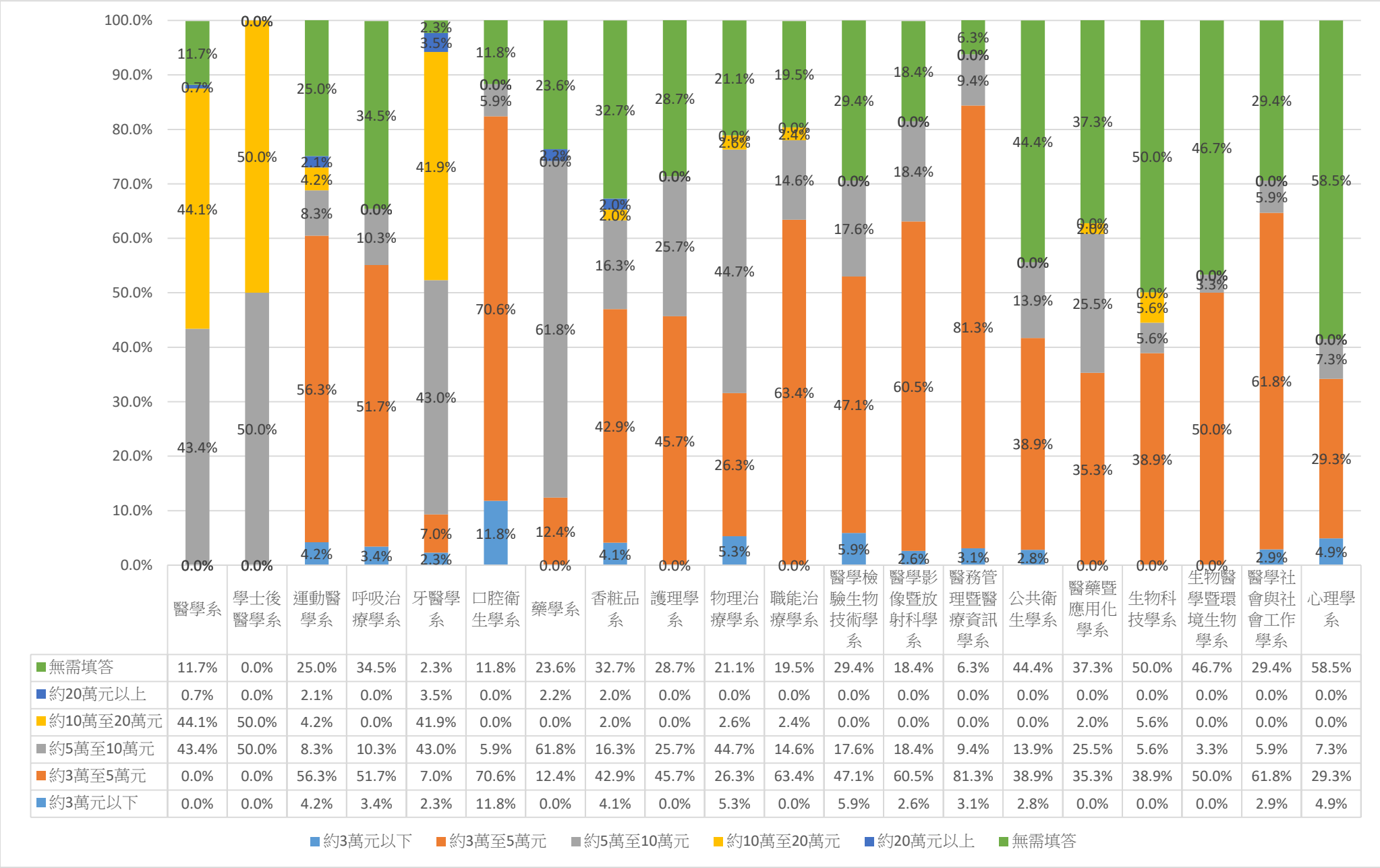
註：N(%)=該選項人數(該選項人數／填卷填答人數)。

各系畢業生畢業滿3年問卷之統計(圖表)~大學部

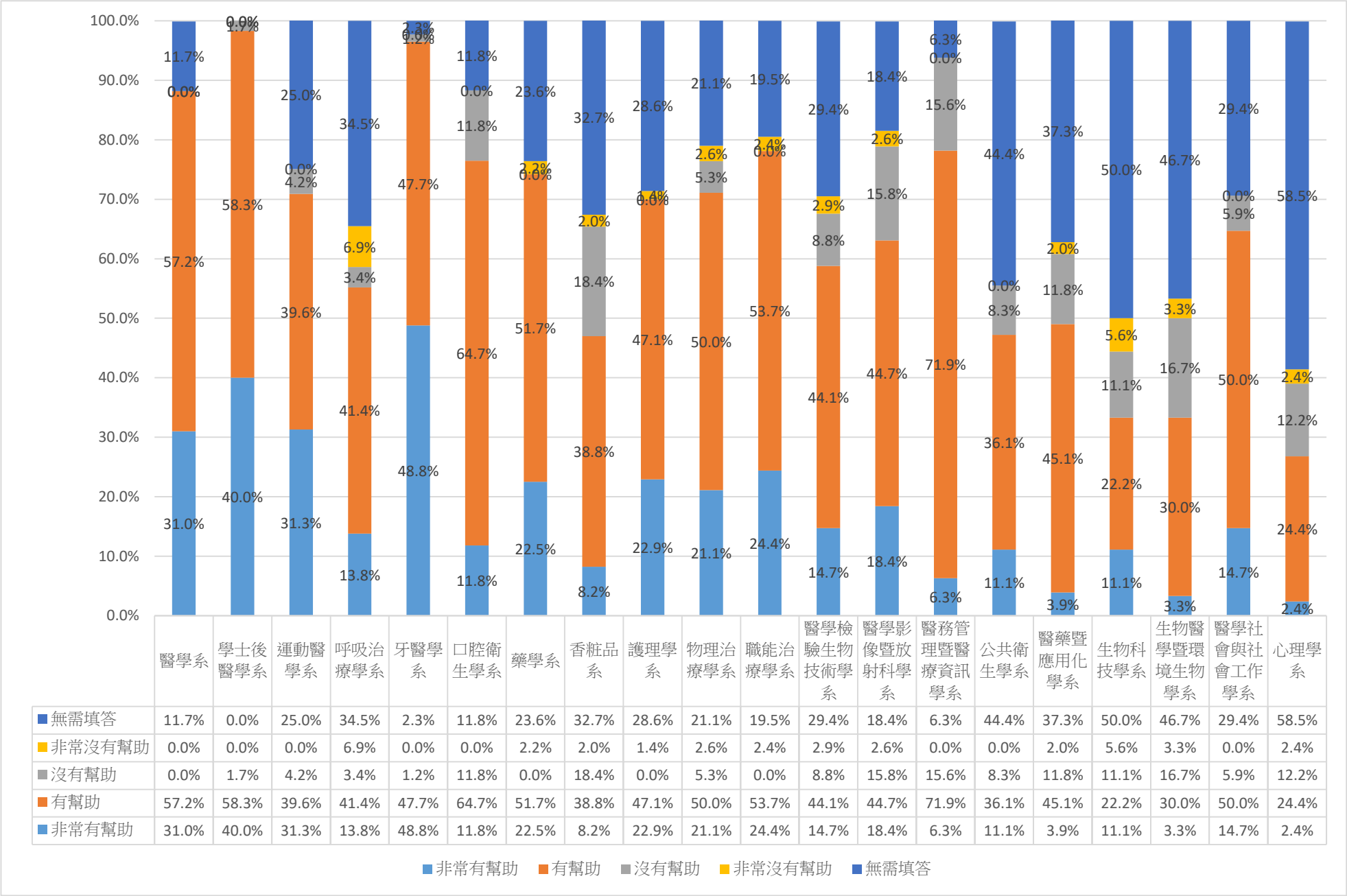
一、請問您的就業狀況？



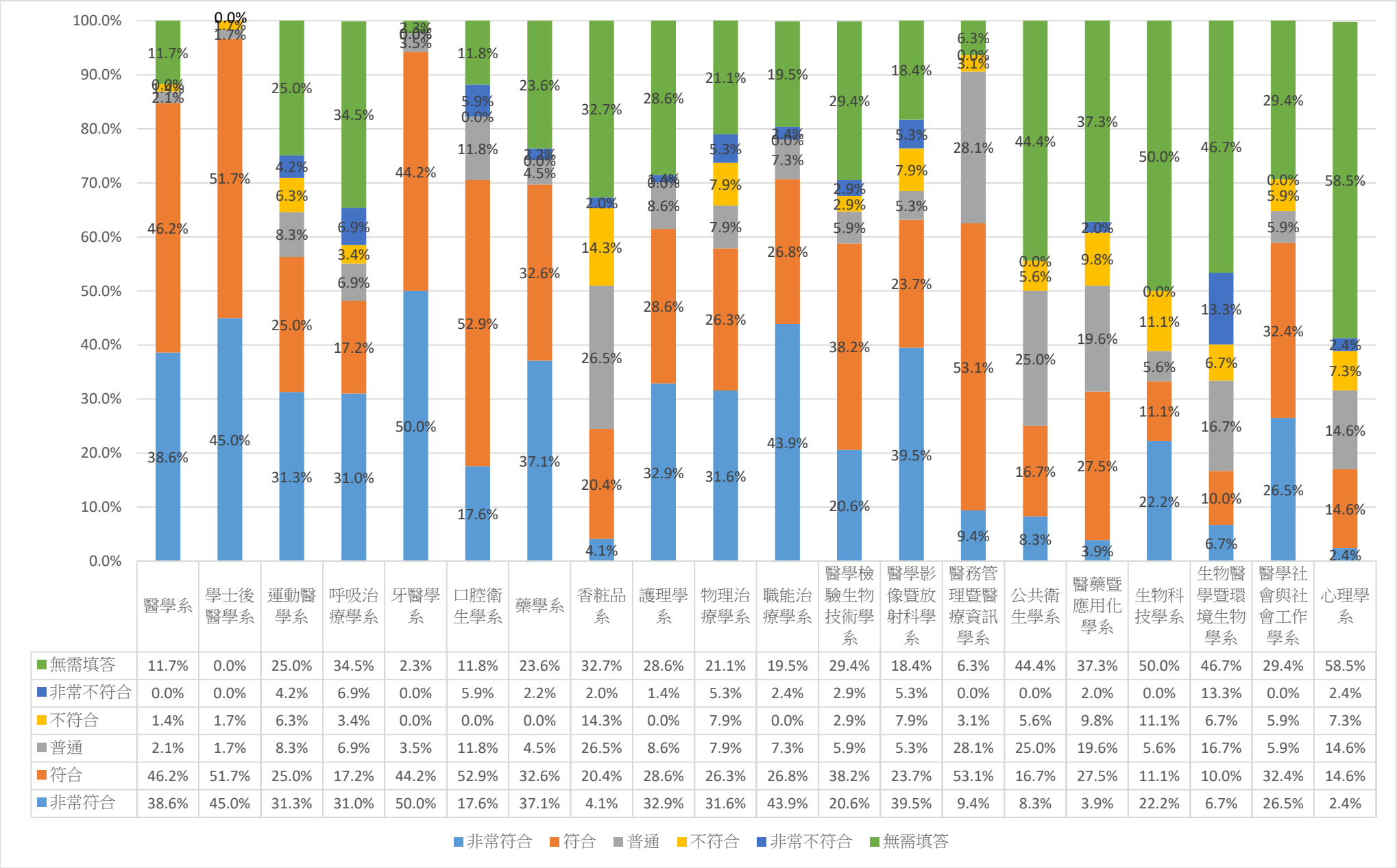
二、請問您目前平均每月工作總收入為多少？(台幣)



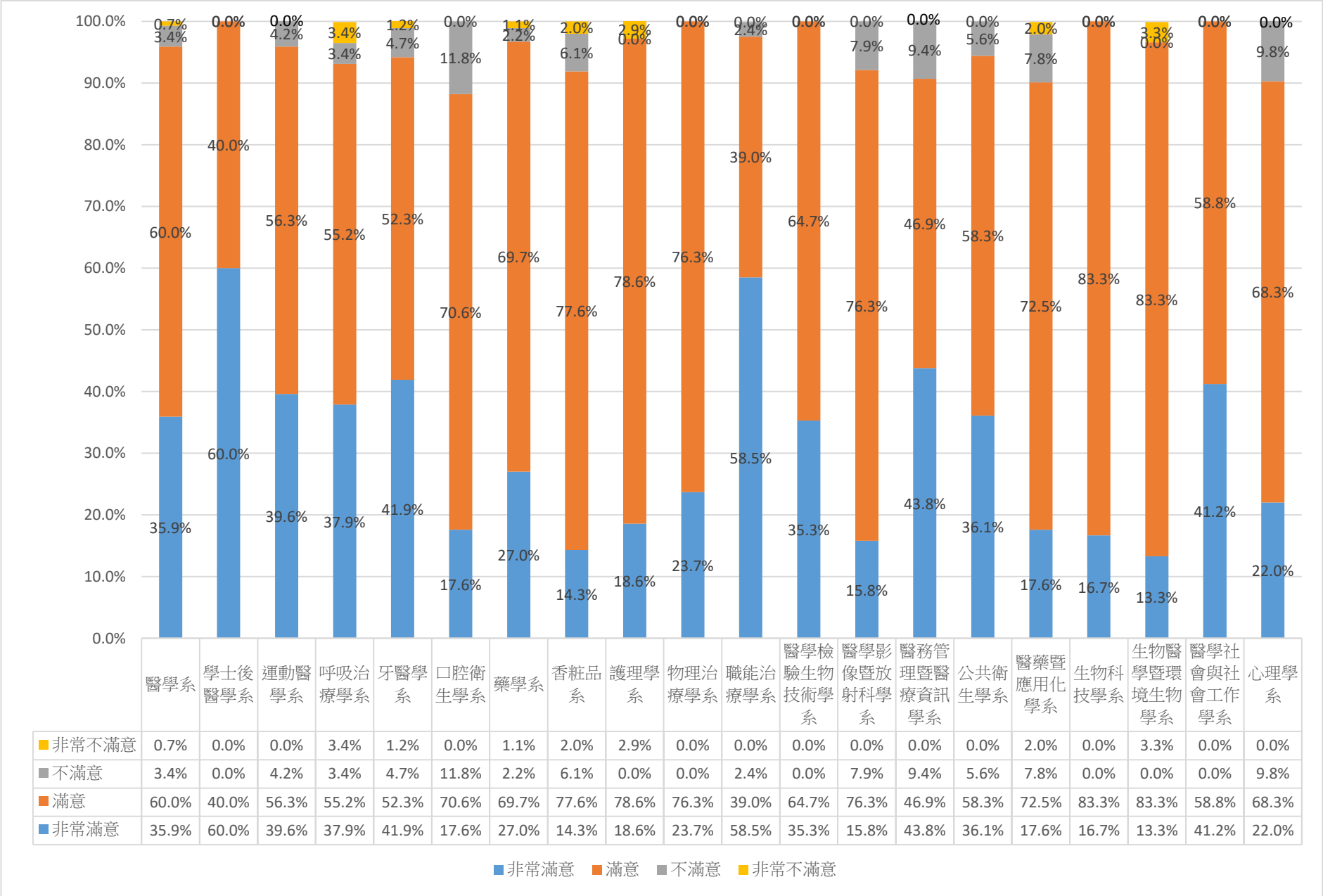
三、針對您原就讀系(所)提供的專業課程訓練，有助於您現在的工作？



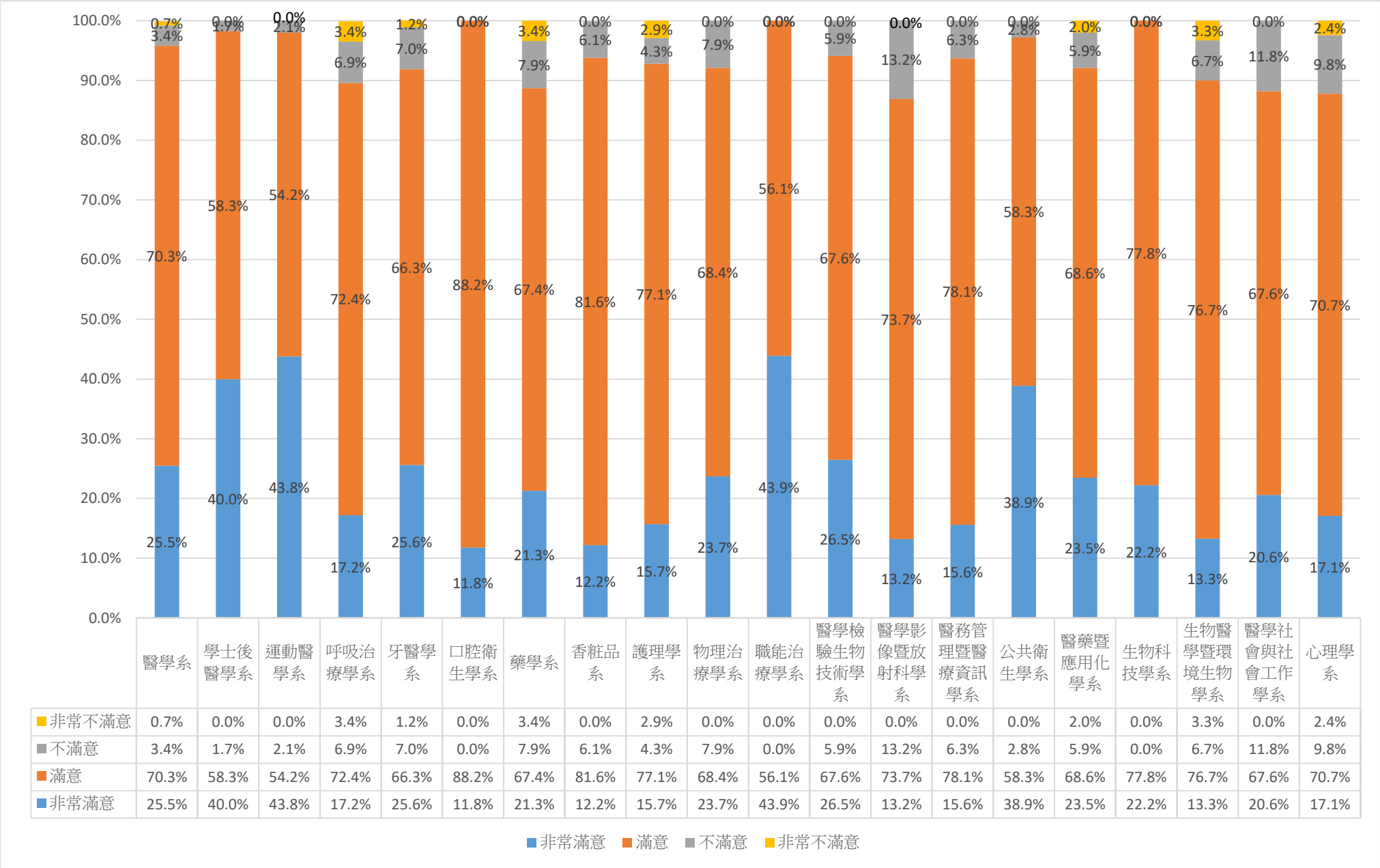
四、您目前的工作內容與原就讀系、所、學位學程之專業訓練課程，其相符程度為何？



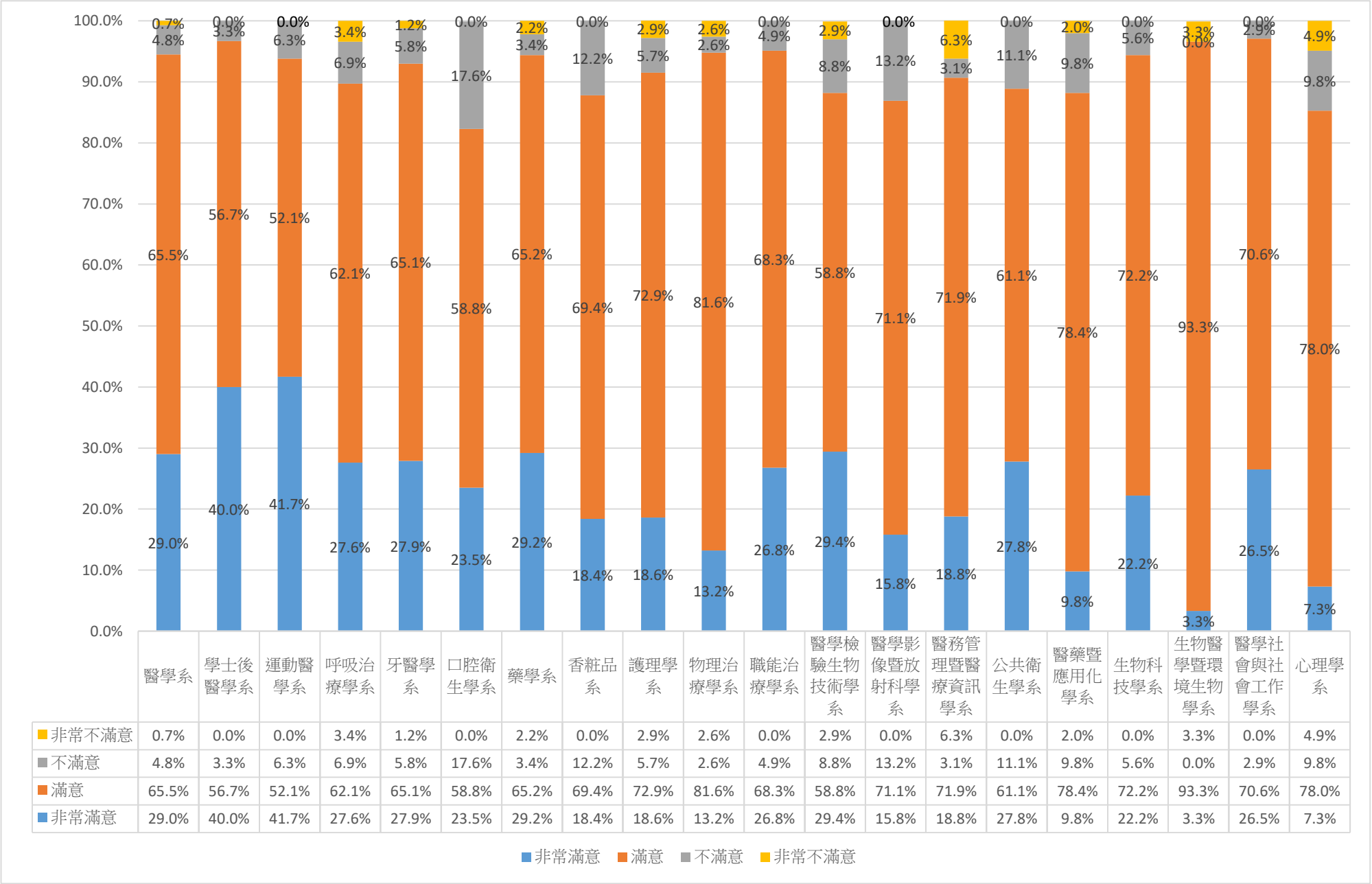
五、系(所)上所學之專業課程



六、系(所)上所學之師資安排



七、系(所)上所提供之教學資源



各系畢業生畢業滿 3 年問卷之統計~碩士班

回收問卷：277 份

有效問卷：277 份

無效問卷： 0 份

一、請問您的就業狀況？

科系 (碩士班)	工作中 *N(%)	尋找工作 中 N(%)	升學 N(%)	服兵役 *N(%)	準備考試 N(%)	待業 N(%)	暫時不打算 找任何工作 *N(%)	總和 N(%)
醫學研究所碩士班	16(100.0)	0(0.0)	0(0.0)	0(0.0)	0(0.0)	0(0.0)	0(0.0)	16(100.0)
臨床醫學研究所	14(100.0)	0(0.0)	0(0.0)	0(0.0)	0(0.0)	0(0.0)	0(0.0)	14(100.0)
運動醫學系碩士班	11(100.0)	0(0.0)	0(0.0)	0(0.0)	0(0.0)	0(0.0)	0(0.0)	11(100.0)
運動醫學系碩士在職專班	19(100.0)	0(0.0)	0(0.0)	0(0.0)	0(0.0)	0(0.0)	0(0.0)	19(100.0)
牙醫學系碩士班	6(100.0)	0(0.0)	0(0.0)	0(0.0)	0(0.0)	0(0.0)	0(0.0)	6(100.0)
口腔衛生學系碩士班	0(0.0)	0(0.0)	1(100.0)	0(0.0)	0(0.0)	0(0.0)	0(0.0)	1(100.0)
口腔衛生學系碩士在職專班	5(83.3)	0(0.0)	1(16.7)	0(0.0)	0(0.0)	0(0.0)	0(0.0)	6(100.0)
藥學系碩士班	13(92.9)	0(0.0)	0(0.0)	0(0.0)	0(0.0)	0(0.0)	1(7.1)	14(100.0)
藥學系碩士在職專班	6(100.0)	0(0.0)	0(0.0)	0(0.0)	0(0.0)	0(0.0)	0(0.0)	6(100.0)
藥學系臨床藥學碩士班	11(73.3)	1(6.7)	0(0.0)	0(0.0)	0(0.0)	0(0.0)	3(20.0)	15(100.0)
天然藥物研究所碩士班	3(50.0)	0(0.0)	2(33.3)	0(0.0)	1(16.7)	0(0.0)	0(0.0)	6(100.0)
香粧品學系碩士班	8(88.9)	0(0.0)	1(11.1)	0(0.0)	0(0.0)	0(0.0)	0(0.0)	9(100.0)
護理學系碩士班	25(100.0)	0(0.0)	0(0.0)	0(0.0)	0(0.0)	0(0.0)	0(0.0)	25(100.0)
高齡長期照護碩士學位學程	16(100.0)	0(0.0)	0(0.0)	0(0.0)	0(0.0)	0(0.0)	0(0.0)	16(100.0)
物理治療學系碩士班	8(100.0)	0(0.0)	0(0.0)	0(0.0)	0(0.0)	0(0.0)	0(0.0)	8(100.0)
職能治療學系碩士班	1(100.0)	0(0.0)	0(0.0)	0(0.0)	0(0.0)	0(0.0)	0(0.0)	1(100.0)
職能治療學系碩士在職專班	1(100.0)	0(0.0)	0(0.0)	0(0.0)	0(0.0)	0(0.0)	0(0.0)	1(100.0)
醫學檢驗生物技術學系碩士班	6(100.0)	0(0.0)	0(0.0)	0(0.0)	0(0.0)	0(0.0)	0(0.0)	6(100.0)
醫學影像暨放射科學系碩士班	5(100.0)	0(0.0)	0(0.0)	0(0.0)	0(0.0)	0(0.0)	0(0.0)	5(100.0)
醫學影像暨放射科學系碩士在職專班	6(100.0)	0(0.0)	0(0.0)	0(0.0)	0(0.0)	0(0.0)	0(0.0)	6(100.0)
醫務管理暨醫療資訊學系碩士班	16(100.0)	0(0.0)	0(0.0)	0(0.0)	0(0.0)	0(0.0)	0(0.0)	16(100.0)
醫務管理暨醫療資訊學系碩士在職專班	15(100.0)	0(0.0)	0(0.0)	0(0.0)	0(0.0)	0(0.0)	0(0.0)	15(100.0)
公共衛生學系公共衛生學碩士班	13(92.9)	0(0.0)	0(0.0)	0(0.0)	1(7.1)	0(0.0)	0(0.0)	14(100.0)
醫藥暨應用化學系碩士班	7(63.6)	0(0.0)	3(27.3)	0(0.0)	1(9.1)	0(0.0)	0(0.0)	11(100.0)
生物科技學系碩士班	4(100.0)	0(0.0)	0(0.0)	0(0.0)	0(0.0)	0(0.0)	0(0.0)	4(100.0)
生物醫學暨環境生物學系碩士班	5(83.3)	0(0.0)	1(16.7)	0(0.0)	0(0.0)	0(0.0)	0(0.0)	6(100.0)
醫學社會學與社會工作學系碩士班	2(100.0)	0(0.0)	0(0.0)	0(0.0)	0(0.0)	0(0.0)	0(0.0)	2(100.0)
心理學系碩士班	12(92.3)	0(0.0)	0(0.0)	0(0.0)	0(0.0)	0(0.0)	1(7.7)	13(100.0)
性別研究所碩士班	3(60.0)	0(0.0)	2(40.0)	0(0.0)	0(0.0)	0(0.0)	0(0.0)	5(100.0)
總和	257(92.8)	1(0.4)	11(4.0)	0(0.0)	3(1.1)	0(0.0)	5(1.8)	277(100.0)

註：1.N(%)=該選項人數(該選項人數／填卷填答人數)。

2.因填答之答項太長()以*代替，實際答項為工作中(含職業軍人)、尋找工作、升學、服兵役(含等待服役中)、準備考試、待業、暫時不打算找任何工作(含家管/料理家務者)。

二、請問您目前平均每月工作總收入為多少？(台幣)

科系 (碩士班)	約 3 萬元以 下 N(%)	約 3~5 萬元 N(%)	約 5~10 萬元 N(%)	約 10~20 萬 元 N(%)	約 20 萬元以 上 N(%)	無須填答 N(%)	總和 N(%)
醫學研究所碩士班	0(0.0)	6(37.5)	0(0.0)	9(56.3)	1(6.3)	0(0.0)	16(100.0)
臨床醫學研究所	0(0.0)	0(0.0)	0(0.0)	9(64.3)	5(35.7)	0(0.0)	14(100.0)
運動醫學系碩士班	0(0.0)	10(90.9)	1(9.1)	0(0.0)	0(0.0)	0(0.0)	11(100.0)
運動醫學系碩士在職專班	17(89.5)	1(5.3)	1(5.3)	0(0.0)	0(0.0)	0(0.0)	19(100.0)
牙醫學系碩士班	0(0.0)	0(0.0)	5(83.3)	1(16.7)	0(0.0)	0(0.0)	6(100.0)
口腔衛生學系碩士班	0(0.0)	0(0.0)	0(0.0)	0(0.0)	0(0.0)	1(100.0)	1(100.0)
口腔衛生學系碩士在職專班	0(0.0)	1(16.7)	3(50.0)	0(0.0)	1(16.7)	1(16.7)	6(100.0)
藥學系碩士班	0(0.0)	4(28.6)	7(50.0)	2(14.3)	0(0.0)	1(7.1)	14(100.0)
藥學系碩士在職專班	0(0.0)	0(0.0)	5(83.3)	1(16.7)	0(0.0)	0(0.0)	6(100.0)
藥學系臨床藥學碩士班	0(0.0)	2(13.3)	8(53.3)	1(6.7)	0(0.0)	4(26.7)	15(100.0)
天然藥物研究所碩士班	0(0.0)	2(33.3)	1(16.7)	0(0.0)	0(0.0)	3(50.0)	6(100.0)
香粧品學系碩士班	0(0.0)	5(55.6)	2(22.2)	0(0.0)	1(11.1)	1(11.1)	9(100.0)
護理學系碩士班	17(68.0)	2(8.0)	6(24.0)	0(0.0)	0(0.0)	0(0.0)	25(100.0)
高齡長期照護碩士學位學程	0(0.0)	6(37.5)	8(50.0)	2(12.5)	0(0.0)	0(0.0)	16(100.0)
物理治療學系碩士班	1(12.5)	5(62.5)	1(12.5)	1(12.5)	0(0.0)	0(0.0)	8(100.0)
職能治療學系碩士班	0(0.0)	1(100.0)	0(0.0)	0(0.0)	0(0.0)	0(0.0)	1(100.0)
職能治療學系碩士在職專班	0(0.0)	1(100.0)	0(0.0)	0(0.0)	0(0.0)	0(0.0)	1(100.0)
醫學檢驗生物技術學系碩士班	0(0.0)	6(100.0)	0(0.0)	0(0.0)	0(0.0)	0(0.0)	6(100.0)
醫學影像暨放射科學系碩士班	0(0.0)	4(80.0)	1(20.0)	0(0.0)	0(0.0)	0(0.0)	5(100.0)
醫學影像暨放射科學系碩士在職專班	0(0.0)	3(50.0)	3(50.0)	0(0.0)	0(0.0)	0(0.0)	6(100.0)
醫務管理暨醫療資訊學系碩士班	1(6.3)	10(62.5)	5(31.3)	0(0.0)	0(0.0)	0(0.0)	16(100.0)
醫務管理暨醫療資訊學系碩士在職專班	1(6.7)	4(26.7)	2(13.3)	4(26.7)	4(26.7)	0(0.0)	15(100.0)
公共衛生學系公共衛生學碩士班	1(7.1)	6(42.9)	4(28.6)	1(7.1)	1(7.1)	1(7.1)	14(100.0)
醫藥暨應用化學系碩士班	0(0.0)	5(45.5)	2(18.2)	0(0.0)	0(0.0)	4(36.4)	11(100.0)
生物科技學系碩士班	0(0.0)	3(75.0)	0(0.0)	0(0.0)	1(25.0)	0(0.0)	4(100.0)
生物醫學暨環境生物學系碩士班	0(0.0)	5(83.3)	0(0.0)	0(0.0)	0(0.0)	1(16.7)	6(100.0)
醫學社會學與社會工作學系碩士班	0(0.0)	2(100.0)	0(0.0)	0(0.0)	0(0.0)	0(0.0)	2(100.0)
心理學系碩士班	0(0.0)	10(76.9)	2(15.4)	0(0.0)	0(0.0)	1(7.7)	13(100.0)
性別研究所碩士班	0(0.0)	2(40.0)	0(0.0)	1(20.0)	0(0.0)	2(40.0)	5(100.0)
總和	38(13.7)	106(38.3)	67(24.2)	32(11.6)	14(5.1)	20(7.2)	277(100.0)

註：1.N(%)=該選項人數(該選項人數／填卷填答人數)。

2.若無工作者則無需填答此題，故列為無須填答。

三、針對您原就讀系(所)提供的專業課程訓練，有助於您現在的工作？

科系 (碩士班)	非常有幫助 N(%)	有幫助 N(%)	沒有幫助 N(%)	非常沒有幫助 N(%)	無須填答 N(%)	總和 N(%)
醫學研究所碩士班	3(18.8)	10(62.5)	2(12.5)	1(6.3)	0(0.0)	16(100.0)
臨床醫學研究所	3(21.4)	9(64.3)	2(14.3)	0(0.0)	0(0.0)	14(100.0)
運動醫學系碩士班	4(36.4)	7(63.6)	0(0.0)	0(0.0)	0(0.0)	11(100.0)
運動醫學系碩士在職專班	4(21.1)	14(73.7)	1(5.3)	0(0.0)	0(0.0)	19(100.0)
牙醫學系碩士班	3(50.0)	3(50.0)	0(0.0)	0(0.0)	0(0.0)	6(100.0)
口腔衛生學系碩士班	0(0.0)	0(0.0)	0(0.0)	0(0.0)	1(100.0)	1(100.0)
口腔衛生學系碩士在職專班	2(33.3)	3(50.0)	0(0.0)	0(0.0)	1(16.7)	6(100.0)
藥學系碩士班	3(21.4)	9(64.3)	1(7.1)	0(0.0)	1(7.1)	14(100.0)
藥學系碩士在職專班	1(16.7)	5(83.3)	0(0.0)	0(0.0)	0(0.0)	6(100.0)
藥學系臨床藥學碩士班	7(46.7)	3(20.0)	1(6.7)	0(0.0)	4(26.7)	15(100.0)
天然藥物研究所碩士班	0(0.0)	2(33.3)	1(16.7)	0(0.0)	3(50.0)	6(100.0)
香粧品學系碩士班	3(33.3)	4(44.4)	1(11.1)	0(0.0)	1(11.1)	9(100.0)
護理學系碩士班	14(56.0)	10(40.0)	1(4.0)	0(0.0)	0(0.0)	25(100.0)
高齡長期照護碩士學位學程	6(37.5)	7(43.8)	3(18.8)	0(0.0)	0(0.0)	16(100.0)
物理治療學系碩士班	4(50.0)	4(50.0)	0(0.0)	0(0.0)	0(0.0)	8(100.0)
職能治療學系碩士班	0(0.0)	1(100.0)	0(0.0)	0(0.0)	0(0.0)	1(100.0)
職能治療學系碩士在職專班	0(0.0)	1(100.0)	0(0.0)	0(0.0)	0(0.0)	1(100.0)
醫學檢驗生物技術學系碩士班	1(16.7)	4(66.7)	1(16.7)	0(0.0)	0(0.0)	6(100.0)
醫學影像暨放射科學系碩士班	0(0.0)	5(100.0)	0(0.0)	0(0.0)	0(0.0)	5(100.0)
醫學影像暨放射科學系碩士在職專班	2(33.3)	4(66.7)	0(0.0)	0(0.0)	0(0.0)	6(100.0)
醫務管理暨醫療資訊學系碩士班	5(31.3)	10(62.5)	1(6.3)	0(0.0)	0(0.0)	16(100.0)
醫務管理暨醫療資訊學系碩士在職專班	3(20.0)	11(73.3)	1(6.7)	0(0.0)	0(0.0)	15(100.0)
公共衛生學系公共衛生學碩士班	3(21.4)	9(64.3)	1(7.1)	0(0.0)	1(7.1)	14(100.0)
醫藥暨應用化學系碩士班	1(9.1)	6(54.5)	0(0.0)	0(0.0)	4(36.4)	11(100.0)
生物科技學系碩士班	1(25.0)	2(50.0)	0(0.0)	1(25.0)	0(0.0)	4(100.0)
生物醫學暨環境生物學系碩士班	3(50.0)	2(33.3)	0(0.0)	0(0.0)	1(16.7)	6(100.0)
醫學社會學與社會工作學系碩士班	0(0.0)	2(100.0)	0(0.0)	0(0.0)	0(0.0)	2(100.0)
心理學系碩士班	4(30.8)	7(53.8)	1(7.7)	0(0.0)	1(7.7)	13(100.0)
性別研究所碩士班	1(20.0)	2(40.0)	0(0.0)	0(0.0)	2(40.0)	5(100.0)
總和	81(29.2)	156(56.3)	18(6.5)	2(0.7)	20(7.2)	277(100.0)

註：1.N(%)=該選項人數(該選項人數／填卷填答人數)。

2.若無工作者則無需填答此題，故列為無須填答。

四、您目前的工作內容與原就讀系、所、學位學程之專業訓練課程，其相符程度為何？

科系 (碩士班)	非常符合 N(%)	符合 N(%)	普通 N(%)	不符合 N(%)	非常不符 合 N(%)	無需填答 N(%)	總和 N(%)
醫學研究所碩士班	5(31.3)	8(50.0)	2(12.5)	0(0.0)	1(6.3)	0(0.0)	16(100.0)
臨床醫學研究所	8(57.1)	5(35.7)	0(0.0)	1(7.1)	0(0.0)	0(0.0)	14(100.0)
運動醫學系碩士班	5(45.5)	6(54.5)	0(0.0)	0(0.0)	0(0.0)	0(0.0)	11(100.0)
運動醫學系碩士在職專班	6(31.6)	8(42.1)	4(21.1)	1(5.3)	0(0.0)	0(0.0)	19(100.0)
牙醫學系碩士班	5(83.3)	1(16.7)	0(0.0)	0(0.0)	0(0.0)	0(0.0)	6(100.0)
口腔衛生學系碩士班	0(0.0)	0(0.0)	0(0.0)	0(0.0)	0(0.0)	1(100.0)	1(100.0)
口腔衛生學系碩士在職專班	2(33.3)	3(50.0)	0(0.0)	0(0.0)	0(0.0)	1(16.7)	6(100.0)
藥學系碩士班	4(28.6)	5(35.7)	4(28.6)	0(0.0)	0(0.0)	1(7.1)	14(100.0)
藥學系碩士在職專班	3(50.0)	3(50.0)	0(0.0)	0(0.0)	0(0.0)	0(0.0)	6(100.0)
藥學系臨床藥學碩士班	4(26.7)	5(33.3)	1(6.7)	1(6.7)	0(0.0)	4(26.7)	15(100.0)
天然藥物研究所碩士班	0(0.0)	0(0.0)	3(50.0)	0(0.0)	0(0.0)	3(50.0)	6(100.0)
香粧品學系碩士班	4(44.4)	2(22.2)	1(11.1)	1(11.1)	0(0.0)	1(11.1)	9(100.0)
護理學系碩士班	13(52.0)	10(40.0)	1(4.0)	1(4.0)	0(0.0)	0(0.0)	25(100.0)
高齡長期照護碩士學位學程	6(37.5)	7(43.8)	1(6.3)	1(6.3)	1(6.3)	0(0.0)	16(100.0)
物理治療學系碩士班	3(37.5)	3(37.5)	1(12.5)	0(0.0)	1(12.5)	0(0.0)	8(100.0)
職能治療學系碩士班	0(0.0)	1(100.0)	0(0.0)	0(0.0)	0(0.0)	0(0.0)	1(100.0)
職能治療學系碩士在職專班	0(0.0)	0(0.0)	1(100.0)	0(0.0)	0(0.0)	0(0.0)	1(100.0)
醫學檢驗生物技術學系碩士班	2(33.3)	2(33.3)	0(0.0)	1(16.7)	1(16.7)	0(0.0)	6(100.0)
醫學影像暨放射科學系碩士班	0(0.0)	3(60.0)	1(20.0)	1(20.0)	0(0.0)	0(0.0)	5(100.0)
醫學影像暨放射科學系碩士在職專班	2(33.3)	3(50.0)	1(16.7)	0(0.0)	0(0.0)	0(0.0)	6(100.0)
醫務管理暨醫療資訊學系碩士班	2(12.5)	9(56.3)	4(25.0)	0(0.0)	1(6.3)	0(0.0)	16(100.0)
醫務管理暨醫療資訊學系碩士在職專班	6(40.0)	9(60.0)	0(0.0)	0(0.0)	0(0.0)	0(0.0)	15(100.0)
公共衛生學系公共衛生學碩士班	6(42.9)	5(35.7)	2(14.3)	0(0.0)	0(0.0)	1(7.1)	14(100.0)
醫藥暨應用化學系碩士班	1(9.1)	4(36.4)	1(9.1)	1(9.1)	0(0.0)	4(36.4)	11(100.0)
生物科技學系碩士班	0(0.0)	3(75.0)	0(0.0)	0(0.0)	1(25.0)	0(0.0)	4(100.0)
生物醫學暨環境生物學系碩士班	4(66.7)	1(16.7)	0(0.0)	0(0.0)	0(0.0)	1(16.7)	6(100.0)
醫學社會學與社會工作學系碩士班	1(50.0)	1(50.0)	0(0.0)	0(0.0)	0(0.0)	0(0.0)	2(100.0)
心理學系碩士班	6(46.2)	2(15.4)	3(23.1)	1(7.7)	0(0.0)	1(7.7)	13(100.0)
性別研究所碩士班	1(20.0)	2(40.0)	0(0.0)	0(0.0)	0(0.0)	2(40.0)	5(100.0)
總和	99(35.7)	111(40.1)	31(11.2)	10(3.6)	6(2.2)	20(7.2)	277(100.0)

註：1.N(%)=該選項人數(該選項人數／填卷填答人數)。

2.若無工作者則無需填答此題，故列為無須填答。

五、系(所)上所學之專業課程

科系	非常滿意	滿意	不滿意	非常不滿意	總和
(碩士班)	N(%)	N(%)	N(%)	N(%)	N(%)
醫學研究所碩士班	11(68.8)	5(31.3)	0(0.0)	0(0.0)	16(100.0)
臨床醫學研究所	8(57.1)	6(42.9)	0(0.0)	0(0.0)	14(100.0)
運動醫學系碩士班	7(63.6)	4(36.4)	0(0.0)	0(0.0)	11(100.0)
運動醫學系碩士在職專班	15(78.9)	4(21.1)	0(0.0)	0(0.0)	19(100.0)
牙醫學系碩士班	3(50.0)	3(50.0)	0(0.0)	0(0.0)	6(100.0)
口腔衛生學系碩士班	1(100.0)	0(0.0)	0(0.0)	0(0.0)	1(100.0)
口腔衛生學系碩士在職專班	4(66.7)	2(33.3)	0(0.0)	0(0.0)	6(100.0)
藥學系碩士班	6(42.9)	8(57.1)	0(0.0)	0(0.0)	14(100.0)
藥學系碩士在職專班	3(50.0)	3(50.0)	0(0.0)	0(0.0)	6(100.0)
藥學系臨床藥學碩士班	9(60.0)	6(40.0)	0(0.0)	0(0.0)	15(100.0)
天然藥物研究所碩士班	3(50.0)	3(50.0)	0(0.0)	0(0.0)	6(100.0)
香粧品學系碩士班	4(44.4)	5(55.6)	0(0.0)	0(0.0)	9(100.0)
護理學系碩士班	11(44.0)	14(56.0)	0(0.0)	0(0.0)	25(100.0)
高齡長期照護碩士學位學程	6(37.5)	9(56.3)	1(6.3)	0(0.0)	16(100.0)
物理治療學系碩士班	5(62.5)	3(37.5)	0(0.0)	0(0.0)	8(100.0)
職能治療學系碩士班	0(0.0)	1(100.0)	0(0.0)	0(0.0)	1(100.0)
職能治療學系碩士在職專班	0(0.0)	1(100.0)	0(0.0)	0(0.0)	1(100.0)
醫學檢驗生物技術學系碩士班	3(50.0)	3(50.0)	0(0.0)	0(0.0)	6(100.0)
醫學影像暨放射科學系碩士班	1(20.0)	4(80.0)	0(0.0)	0(0.0)	5(100.0)
醫學影像暨放射科學系碩士在職專班	3(50.0)	3(50.0)	0(0.0)	0(0.0)	6(100.0)
醫務管理暨醫療資訊學系碩士班	8(50.0)	7(43.8)	1(6.3)	0(0.0)	16(100.0)
醫務管理暨醫療資訊學系碩士在職專班	8(53.3)	7(46.7)	0(0.0)	0(0.0)	15(100.0)
公共衛生學系公共衛生學碩士班	5(35.7)	8(57.1)	1(7.1)	0(0.0)	14(100.0)
醫藥暨應用化學系碩士班	4(36.4)	7(63.6)	0(0.0)	0(0.0)	11(100.0)
生物科技學系碩士班	3(75.0)	0(0.0)	0(0.0)	1(25.0)	4(100.0)
生物醫學暨環境生物學系碩士班	1(16.7)	5(83.3)	0(0.0)	0(0.0)	6(100.0)
醫學社會學與社會工作學系碩士班	1(50.0)	1(50.0)	0(0.0)	0(0.0)	2(100.0)
心理學系碩士班	7(53.8)	4(30.8)	2(15.4)	0(0.0)	13(100.0)
性別研究所碩士班	2(40.0)	3(60.0)	0(0.0)	0(0.0)	5(100.0)
總和	142(51.3)	129(46.6)	5(1.8)	1(0.4)	277(100.0)

註：N(%)=該選項人數(該選項人數／填卷填答人數)。

六、系(所)上所學之師資安排

科系	非常滿意	滿意	不滿意	非常不滿意	總和
(碩士班)	N(%)	N(%)	N(%)	N(%)	N(%)
醫學研究所碩士班	6(37.5)	10(62.5)	0(0.0)	0(0.0)	16(100.0)
臨床醫學研究所	2(14.3)	11(78.6)	1(7.1)	0(0.0)	14(100.0)
運動醫學系碩士班	6(54.5)	5(45.5)	0(0.0)	0(0.0)	11(100.0)
運動醫學系碩士在職專班	11(57.9)	8(42.1)	0(0.0)	0(0.0)	19(100.0)
牙醫學系碩士班	2(33.3)	4(66.7)	0(0.0)	0(0.0)	6(100.0)
口腔衛生學系碩士班	1(100.0)	0(0.0)	0(0.0)	0(0.0)	1(100.0)
口腔衛生學系碩士在職專班	4(66.7)	2(33.3)	0(0.0)	0(0.0)	6(100.0)
藥學系碩士班	6(42.9)	8(57.1)	0(0.0)	0(0.0)	14(100.0)
藥學系碩士在職專班	3(50.0)	3(50.0)	0(0.0)	0(0.0)	6(100.0)
藥學系臨床藥學碩士班	7(46.7)	8(53.3)	0(0.0)	0(0.0)	15(100.0)
天然藥物研究所碩士班	2(33.3)	4(66.7)	0(0.0)	0(0.0)	6(100.0)
香粧品學系碩士班	2(22.2)	7(77.8)	0(0.0)	0(0.0)	9(100.0)
護理學系碩士班	12(48.0)	13(52.0)	0(0.0)	0(0.0)	25(100.0)
高齡長期照護碩士學位學程	5(31.3)	11(68.8)	0(0.0)	0(0.0)	16(100.0)
物理治療學系碩士班	5(62.5)	3(37.5)	0(0.0)	0(0.0)	8(100.0)
職能治療學系碩士班	0(0.0)	1(100.0)	0(0.0)	0(0.0)	1(100.0)
職能治療學系碩士在職專班	1(100.0)	0(0.0)	0(0.0)	0(0.0)	1(100.0)
醫學檢驗生物技術學系碩士班	2(33.3)	4(66.7)	0(0.0)	0(0.0)	6(100.0)
醫學影像暨放射科學系碩士班	1(20.0)	4(80.0)	0(0.0)	0(0.0)	5(100.0)
醫學影像暨放射科學系碩士在職專班	3(50.0)	3(50.0)	0(0.0)	0(0.0)	6(100.0)
醫務管理暨醫療資訊學系碩士班	4(25.0)	11(68.8)	1(6.3)	0(0.0)	16(100.0)
醫務管理暨醫療資訊學系碩士在職專班	4(26.7)	11(73.3)	0(0.0)	0(0.0)	15(100.0)
公共衛生學系公共衛生學碩士班	7(50.0)	6(42.9)	1(7.1)	0(0.0)	14(100.0)
醫藥暨應用化學系碩士班	3(27.3)	8(72.7)	0(0.0)	0(0.0)	11(100.0)
生物科技學系碩士班	0(0.0)	4(100.0)	0(0.0)	0(0.0)	4(100.0)
生物醫學暨環境生物學系碩士班	3(50.0)	3(50.0)	0(0.0)	0(0.0)	6(100.0)
醫學社會學與社會工作學系碩士班	1(50.0)	1(50.0)	0(0.0)	0(0.0)	2(100.0)
心理學系碩士班	6(46.2)	4(30.8)	3(23.1)	0(0.0)	13(100.0)
性別研究所碩士班	4(80.0)	1(20.0)	0(0.0)	0(0.0)	5(100.0)
總和	113(40.8)	158(57.0)	6(2.2)	0(0.0)	277(100.0)

註：N(%)=該選項人數(該選項人數／填卷填答人數)。

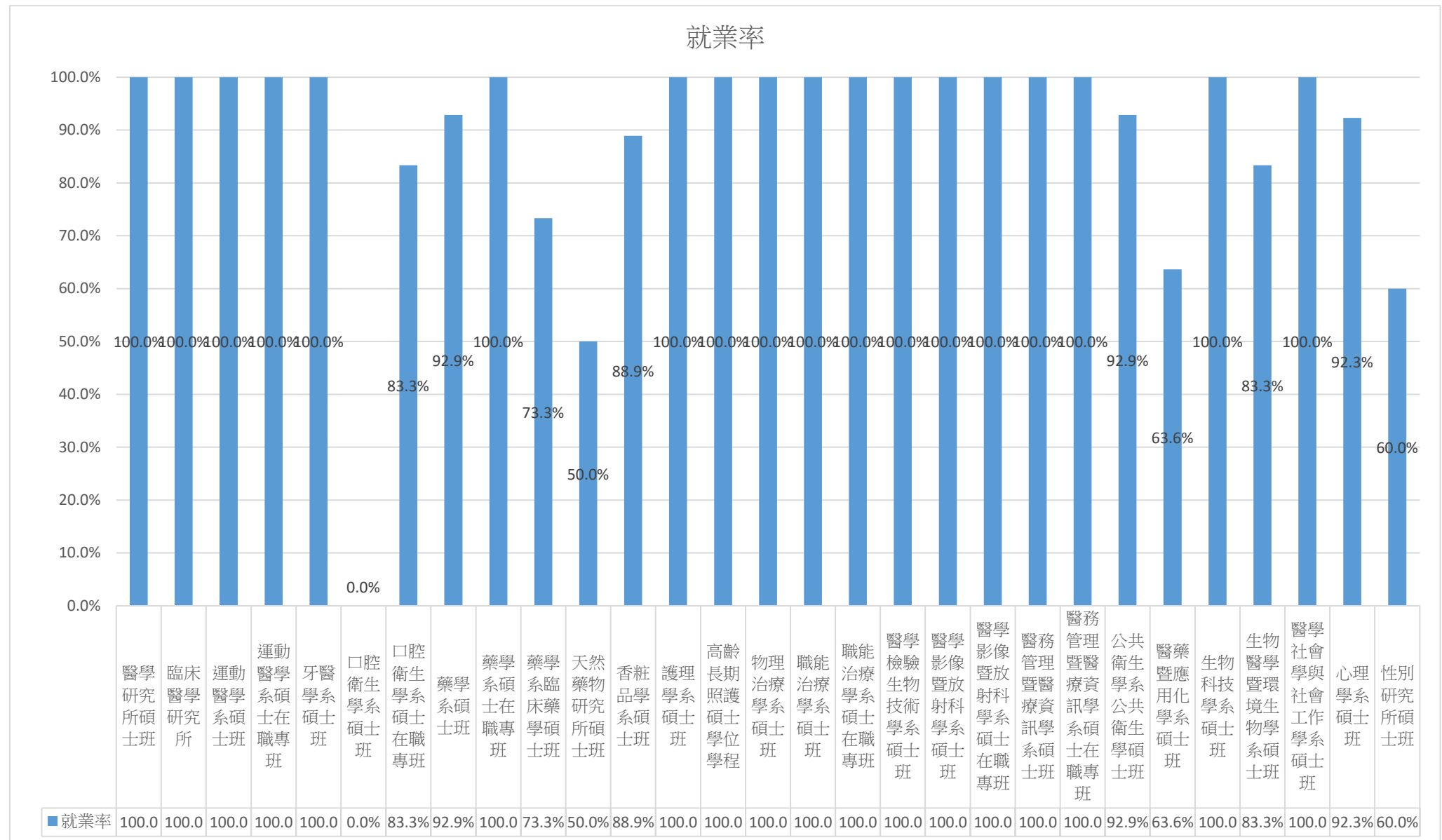
七、系(所)上所提供之教學資源

科系	非常滿意	滿意	不滿意	非常不滿意	總和
(碩士班)	N(%)	N(%)	N(%)	N(%)	N(%)
醫學研究所碩士班	7(43.8)	9(56.3)	0(0.0)	0(0.0)	16(100.0)
臨床醫學研究所	6(42.9)	7(50.0)	1(7.1)	0(0.0)	14(100.0)
運動醫學系碩士班	4(36.4)	7(63.3)	0(0.0)	0(0.0)	11(100.0)
運動醫學系碩士在職專班	11(57.9)	8(42.1)	0(0.0)	0(0.0)	19(100.0)
牙醫學系碩士班	1(16.7)	5(83.3)	0(0.0)	0(0.0)	6(100.0)
口腔衛生學系碩士班	1(100.0)	0(0.0)	0(0.0)	0(0.0)	1(100.0)
口腔衛生學系碩士在職專班	4(66.7)	2(33.3)	0(0.0)	0(0.0)	6(100.0)
藥學系碩士班	3(21.4)	11(78.6)	0(0.0)	0(0.0)	14(100.0)
藥學系碩士在職專班	2(33.3)	4(66.7)	0(0.0)	0(0.0)	6(100.0)
藥學系臨床藥學碩士班	8(53.3)	7(46.7)	0(0.0)	0(0.0)	15(100.0)
天然藥物研究所碩士班	2(33.3)	4(66.7)	0(0.0)	0(0.0)	6(100.0)
香粧品學系碩士班	2(22.2)	6(66.7)	0(0.0)	1(11.1)	9(100.0)
護理學系碩士班	11(44.0)	14(56.0)	0(0.0)	0(0.0)	25(100.0)
高齡長期照護碩士學位學程	5(31.3)	10(62.5)	1(6.3)	0(0.0)	16(100.0)
物理治療學系碩士班	5(62.5)	3(37.5)	0(0.0)	0(0.0)	8(100.0)
職能治療學系碩士班	0(0.0)	1(100.0)	0(0.0)	0(0.0)	1(100.0)
職能治療學系碩士在職專班	0(0.0)	1(100.0)	0(0.0)	0(0.0)	1(100.0)
醫學檢驗生物技術學系碩士班	2(33.3)	4(66.7)	0(0.0)	0(0.0)	6(100.0)
醫學影像暨放射科學系碩士班	1(20.0)	4(80.0)	0(0.0)	0(0.0)	5(100.0)
醫學影像暨放射科學系碩士在職專班	2(33.3)	4(66.7)	0(0.0)	0(0.0)	6(100.0)
醫務管理暨醫療資訊學系碩士班	8(50.0)	7(43.8)	1(6.3)	0(0.0)	16(100.0)
醫務管理暨醫療資訊學系碩士在職專班	7(46.7)	7(46.7)	1(6.7)	0(0.0)	15(100.0)
公共衛生學系公共衛生學碩士班	5(35.7)	7(50.0)	2(14.3)	0(0.0)	14(100.0)
醫藥暨應用化學系碩士班	3(27.3)	8(72.7)	0(0.0)	0(0.0)	11(100.0)
生物科技學系碩士班	2(50.0)	1(25.0)	0(0.0)	1(25.0)	4(100.0)
生物醫學暨環境生物學系碩士班	1(16.7)	5(83.3)	0(0.0)	0(0.0)	6(100.0)
醫學社會學與社會工作學系碩士班	0(0.0)	2(100.0)	0(0.0)	0(0.0)	2(100.0)
心理學系碩士班	4(30.8)	6(46.2)	2(15.4)	1(7.7)	13(100.0)
性別研究所碩士班	2(40.0)	3(60.0)	0(0.0)	0(0.0)	5(100.0)
總和	109(39.4)	157(56.7)	8(2.9)	3(1.1)	277(100.0)

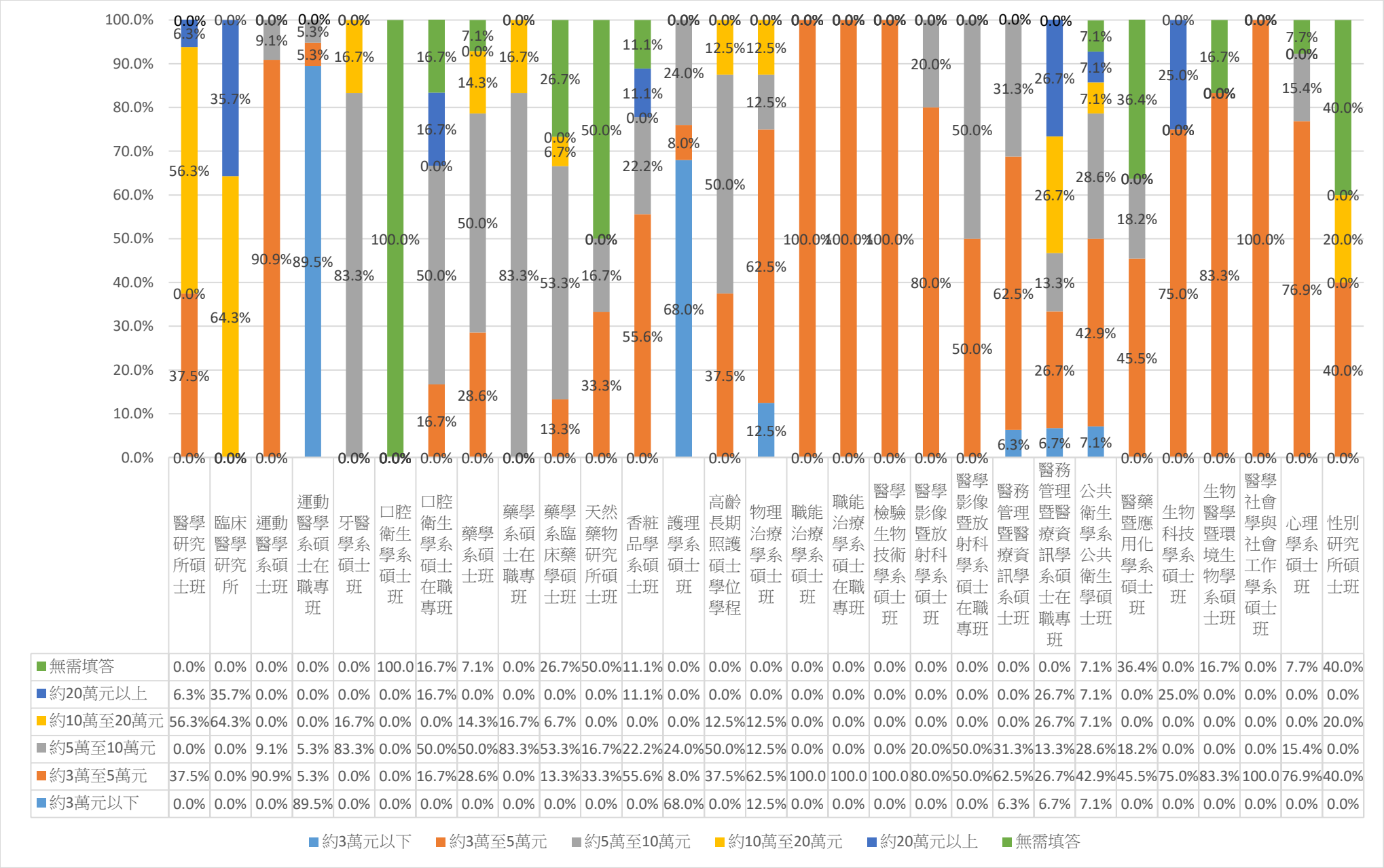
註：N(%)=該選項人數(該選項人數／填卷填答人數)。

各系畢業生畢業後 3 年問卷之統計(圖表)~碩士班

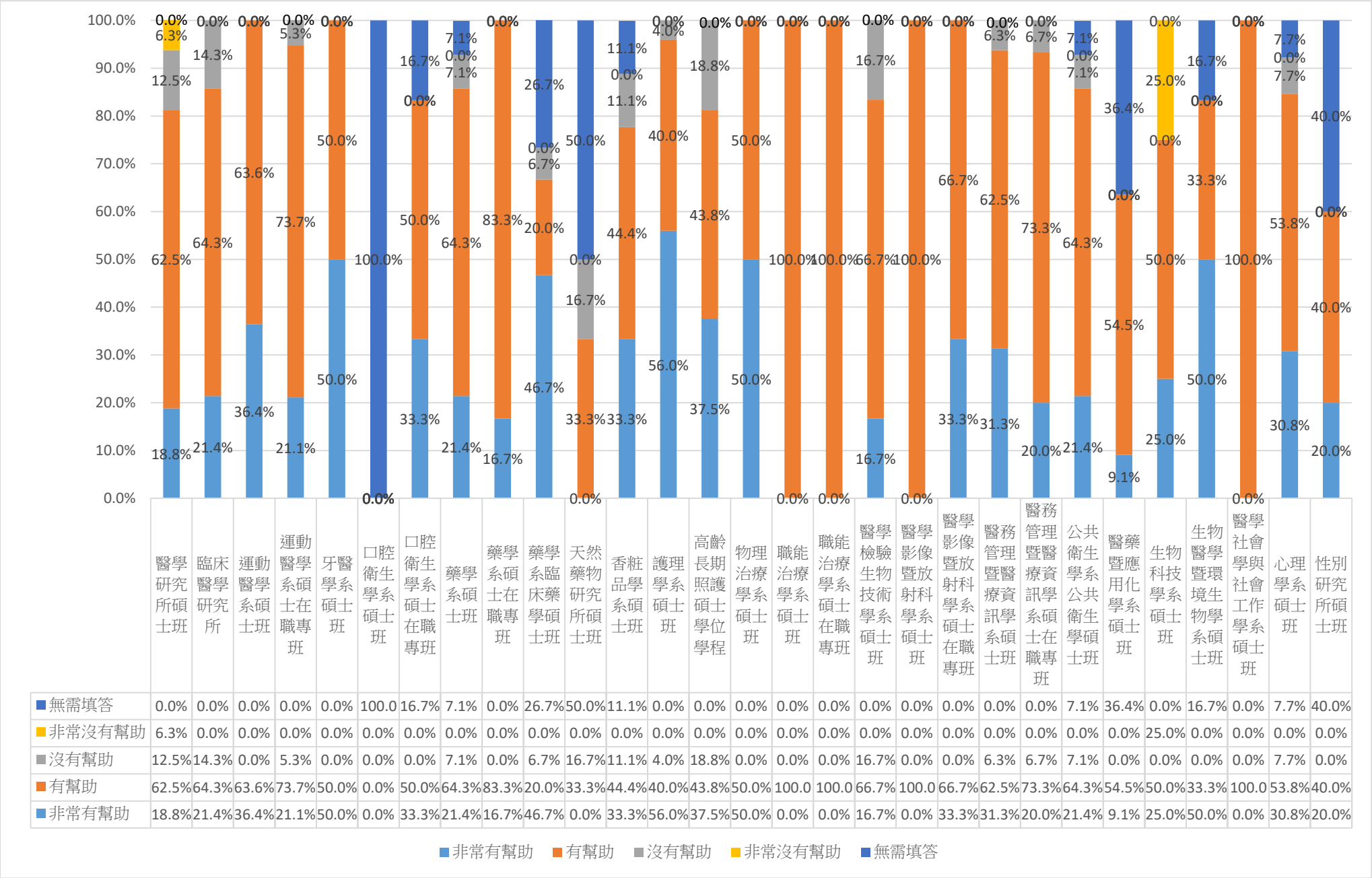
一、請問您的就業狀況？



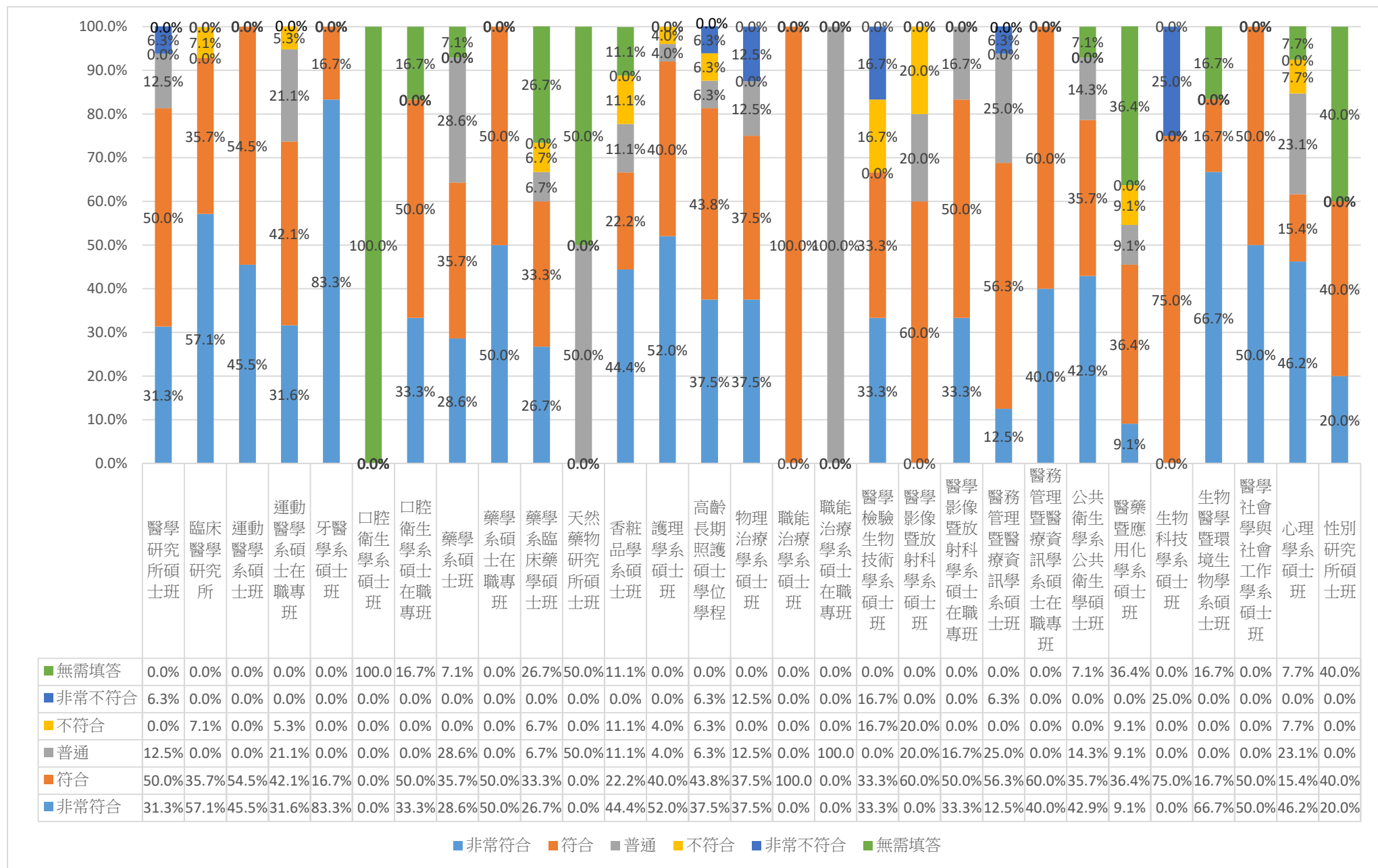
二、請問您目前平均每月工作總收入為多少？(台幣)



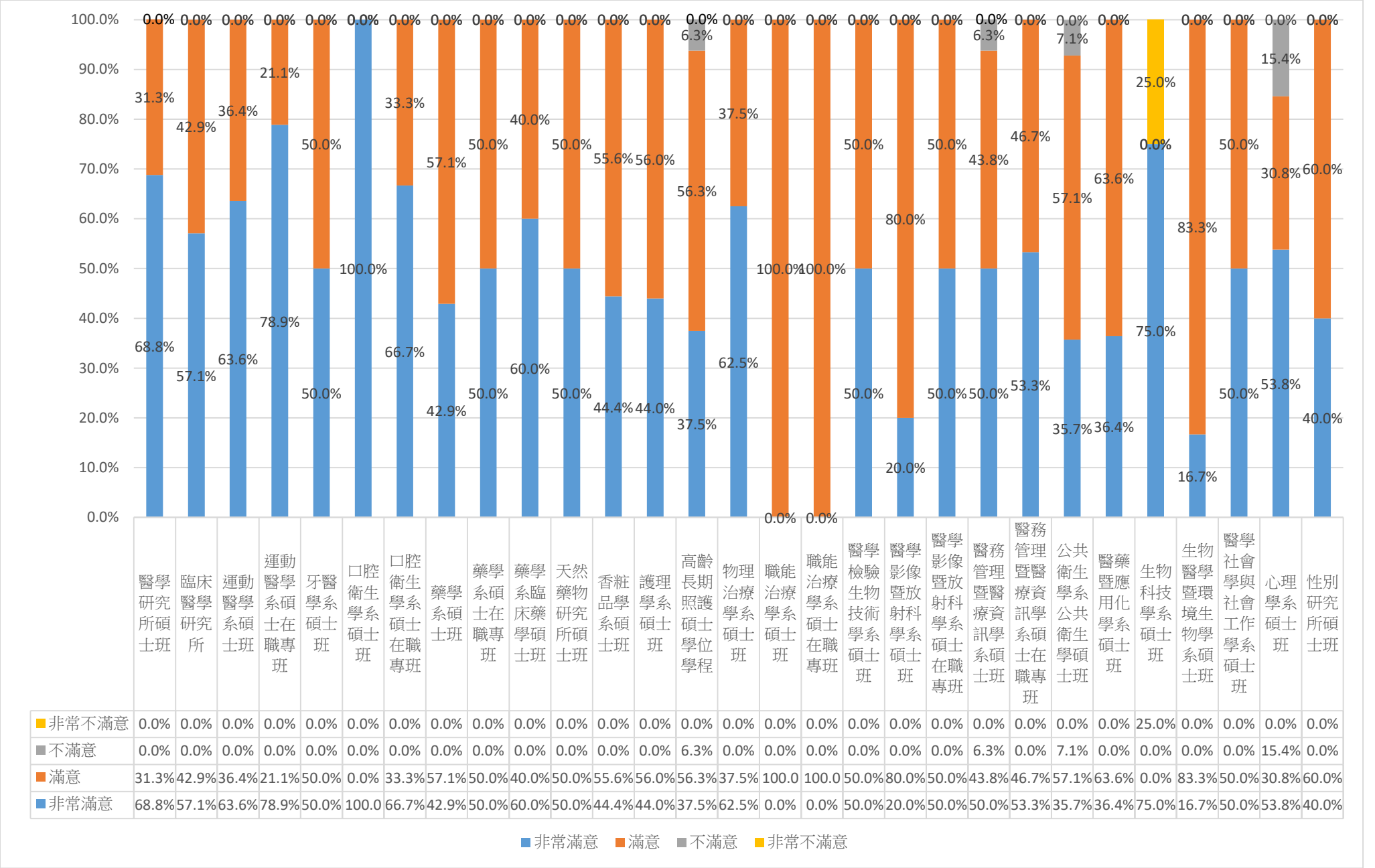
三、針對您原就讀系(所)提供的專業課程訓練，有助於您現在的工作？



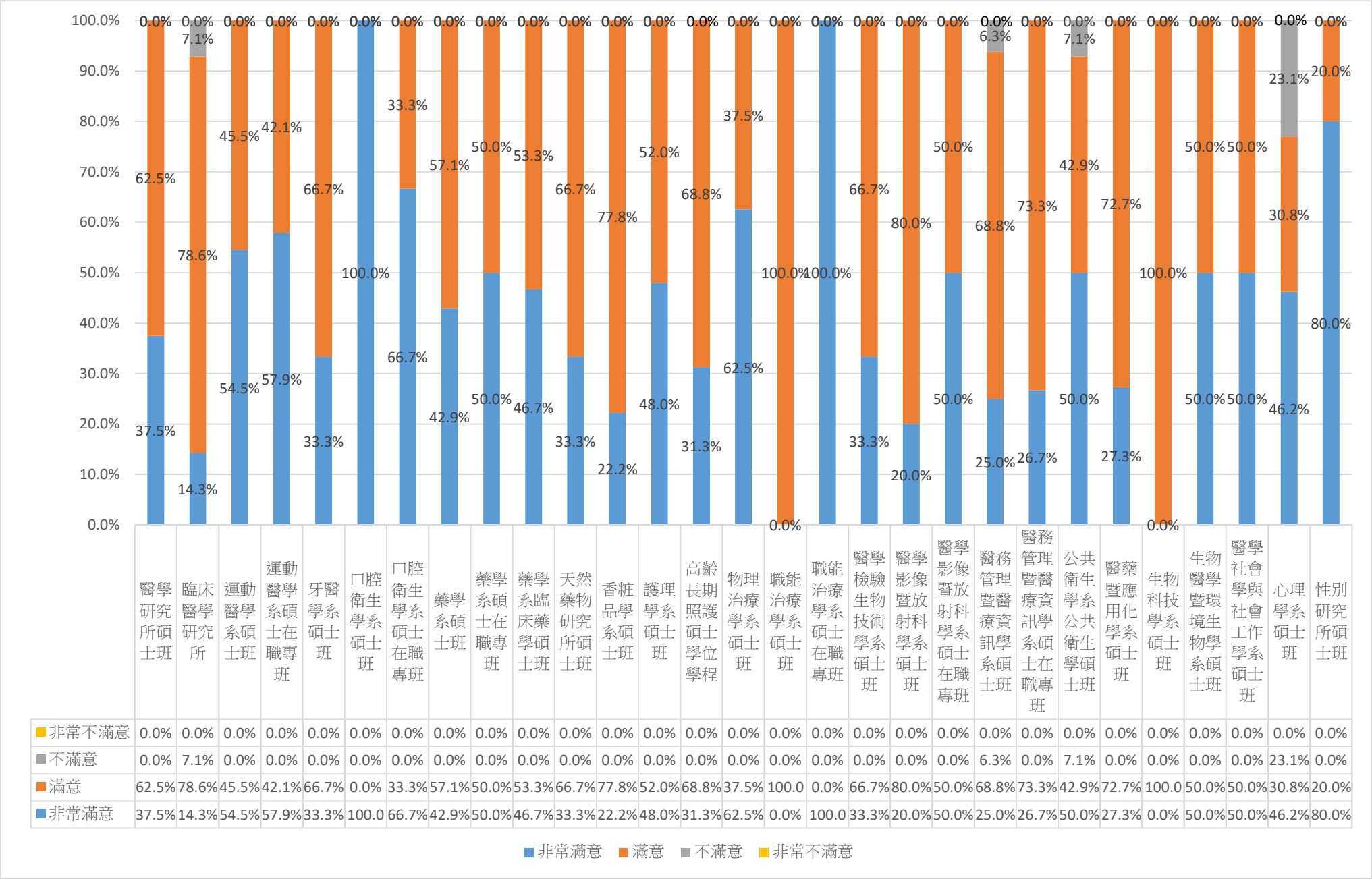
四、您目前的工作內容與原就讀系、所、學位學程之專業訓練課程，其相符程度為何？



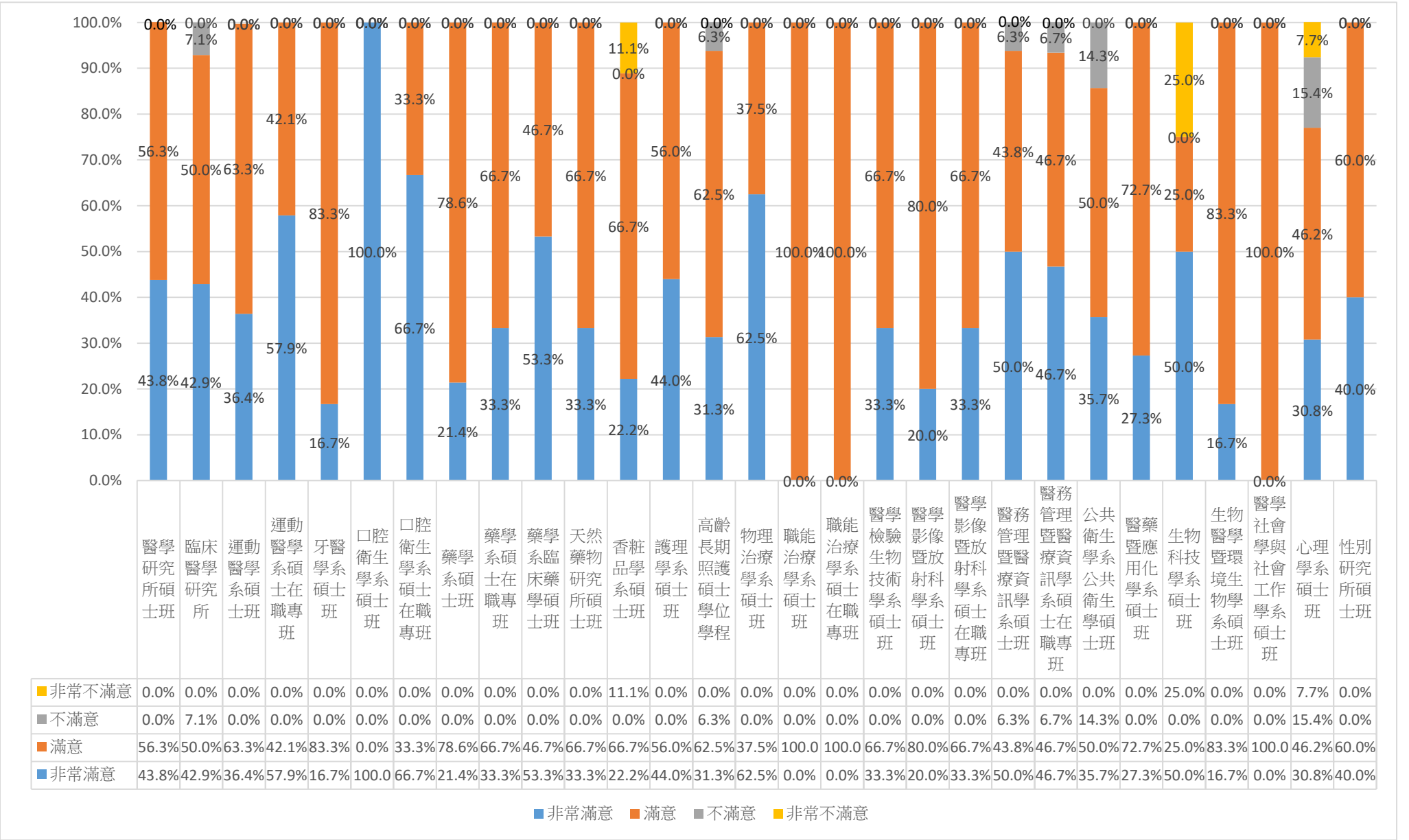
五、系(所)上所學之專業課程



六、系(所)上所學之師資安排



七、系(所)上所提供之教學資源



各系畢業生畢業滿3年問卷之統計~博士班

回收問卷：38 份

有效問卷：38 份

無效問卷：0 份

一、請問您的就業狀況？

科系 (博士班)	工作中* N(%)	尋找工作 中 N(%)	升學 N(%)	服兵役 *N(%)	準備考試 N(%)	待業 N(%)	暫時不算 找任何工作 *N(%)	總和 N(%)
醫學研究所博士班	9(100.0)	0(0.0)	0(0.0)	0(0.0)	0(0.0)	0(0.0)	0(0.0)	9(100.0)
臨床醫學研究所博士班	5(100.0)	0(0.0)	0(0.0)	0(0.0)	0(0.0)	0(0.0)	0(0.0)	5(100.0)
牙醫學系博士班	2(100.0)	0(0.0)	0(0.0)	0(0.0)	0(0.0)	0(0.0)	0(0.0)	2(100.0)
藥學系博士班	1(100.0)	0(0.0)	0(0.0)	0(0.0)	0(0.0)	0(0.0)	0(0.0)	1(100.0)
天然藥物研究所博士班	2(100.0)	0(0.0)	0(0.0)	0(0.0)	0(0.0)	0(0.0)	0(0.0)	2(100.0)
毒理學博士學位學程	2(100.0)	0(0.0)	0(0.0)	0(0.0)	0(0.0)	0(0.0)	0(0.0)	2(100.0)
醫學檢驗生物技術學系博士班	1(100.0)	0(0.0)	0(0.0)	0(0.0)	0(0.0)	0(0.0)	0(0.0)	1(100.0)
護理學系博士班	7(100.0)	0(0.0)	0(0.0)	0(0.0)	0(0.0)	0(0.0)	0(0.0)	7(100.0)
環境職業醫學博士學位學程	1(100.0)	0(0.0)	0(0.0)	0(0.0)	0(0.0)	0(0.0)	0(0.0)	1(100.0)
公共衛生學系博士班	2(100.0)	0(0.0)	0(0.0)	0(0.0)	0(0.0)	0(0.0)	0(0.0)	2(100.0)
醫藥暨應用化學系博士班	5(83.3)	1(16.7)	0(0.0)	0(0.0)	0(0.0)	0(0.0)	0(0.0)	6(100.0)
總和	37(97.4)	1(2.6)	0(0.0)	0(0.0)	0(0.0)	0(0.0)	0(0.0)	38(100.0)

註：1.N(%)=該選項人數(該選項人數／填卷填答人數)。

2.因填答之答項太長()以*代替，實際答項為工作中(含職業軍人)、尋找工作、升學、服兵役(含等待服役中)、準備考試、待業、暫時不打算找任何工作(含家管/料理家務者)。

二、請問您目前平均每月工作總收入為多少？(台幣)

科系 (博士班)	約 3 萬元以 下 N(%)	約 3~5 萬 元 N(%)	約 5~10 萬元 N(%)	約 10~20 萬 元 N(%)	約 20 萬元 以上 N(%)	無須填答 N(%)	總和 N(%)
醫學研究所博士班	1(11.1)	0(0.0)	2(22.2)	3(33.3)	3(33.3)	0(0.0)	9(100.0)
臨床醫學研究所博士班	0(0.0)	0(0.0)	0(0.0)	4(80.0)	1(20.0)	0(0.0)	5(100.0)
牙醫學系博士班	0(0.0)	0(0.0)	1(50.0)	1(50.0)	0(0.0)	0(0.0)	2(100.0)
藥學系博士班	0(0.0)	0(0.0)	0(0.0)	1(100.0)	0(0.0)	0(0.0)	1(100.0)
天然藥物研究所博士班	0(0.0)	0(0.0)	2(100.0)	0(0.0)	0(0.0)	0(0.0)	2(100.0)
毒理學博士學位學程	0(0.0)	0(0.0)	1(50.0)	1(50.0)	0(0.0)	0(0.0)	2(100.0)
醫學檢驗生物技術學系博士班	0(0.0)	0(0.0)	1(100.0)	0(0.0)	0(0.0)	0(0.0)	1(100.0)
護理學系博士班	3(42.9)	1(14.3)	3(42.9)	0(0.0)	0(0.0)	0(0.0)	7(100.0)
環境職業醫學博士學位學程	0(0.0)	0(0.0)	0(0.0)	0(0.0)	1(100.0)	0(0.0)	1(100.0)
公共衛生學系博士班	0(0.0)	0(0.0)	1(50.0)	1(50.0)	0(0.0)	0(0.0)	2(100.0)
醫藥暨應用化學系博士班	0(0.0)	0(0.0)	3(50.0)	2(33.3)	0(0.0)	1(16.7)	6(100.0)
總和	4(10.5)	1(2.6)	14(36.8)	13(34.2)	5(13.2)	1(2.6)	38(100.0)

註：1.N(%)=該選項人數(該選項人數／填卷填答人數)。

2.若無工作者則無需填答此題，故列為無須填答。

三、針對您原就讀系(所)提供的專業課程訓練，有助於您現在的工作？

科系 (博士班)	非常有幫助 N(%)	有幫助 N(%)	沒有幫助 N(%)	非常沒有 幫助 N(%)	無須填答 N(%)	總和 N(%)
醫學研究所博士班	4(44.4)	4(44.4)	0(0.0)	1(11.1)	0(0.0)	9(100.0)
臨床醫學研究所博士班	4(80.0)	1(20.0)	0(0.0)	0(0.0)	0(0.0)	5(100.0)
牙醫學系博士班	1(50.0)	1(50.0)	0(0.0)	0(0.0)	0(0.0)	2(100.0)
藥學系博士班	0(0.0)	1(100.0)	0(0.0)	0(0.0)	0(0.0)	1(100.0)
天然藥物研究所博士班	2(100.0)	0(0.0)	0(0.0)	0(0.0)	0(0.0)	2(100.0)
毒理學博士學位學程	1(50.0)	1(50.0)	0(0.0)	0(0.0)	0(0.0)	2(100.0)
醫學檢驗生物技術學系博士班	0(0.0)	1(100.0)	0(0.0)	0(0.0)	0(0.0)	1(100.0)
護理學系博士班	6(85.7)	1(14.3)	0(0.0)	0(0.0)	0(0.0)	7(100.0)
環境職業醫學博士學位學程	0(0.0)	1(100.0)	0(0.0)	0(0.0)	0(0.0)	1(100.0)
公共衛生學系博士班	0(0.0)	2(100.0)	0(0.0)	0(0.0)	0(0.0)	2(100.0)
醫藥暨應用化學系博士班	4(66.7)	1(16.7)	0(0.0)	0(0.0)	1(16.7)	6(100.0)
總和	22(57.9)	14(36.8)	0(0.0)	1(2.6)	1(2.6)	38(100.0)

註：1.N(%)=該選項人數(該選項人數／填卷填答人數)。

2.若無工作者則無需填答此題，故列為無須填答。

四、您目前的工作內容與原就讀系、所、學位學程之專業訓練課程，其相符程度為何？

科系 (博士班)	非常符合 N(%)	符合 N(%)	普通 N(%)	不符合 N(%)	非常不符合 N(%)	無需填答 N(%)	總和 N(%)
醫學研究所博士班	4(44.4)	5(55.6)	0(0.0)	0(0.0)	0(0.0)	0(0.0)	9(100.0)
臨床醫學研究所博士班	2(40.0)	3(60.0)	0(0.0)	0(0.0)	0(0.0)	0(0.0)	5(100.0)
牙醫學系博士班	1(50.0)	1(50.0)	0(0.0)	0(0.0)	0(0.0)	0(0.0)	2(100.0)
藥學系博士班	0(0.0)	1(100.0)	0(0.0)	0(0.0)	0(0.0)	0(0.0)	1(100.0)
天然藥物研究所博士班	1(50.0)	1(50.0)	0(0.0)	0(0.0)	0(0.0)	0(0.0)	2(100.0)
毒理學博士學位學程	1(50.0)	0(0.0)	1(50.0)	0(0.0)	0(0.0)	0(0.0)	2(100.0)
醫學檢驗生物技術學系博士班	1(100.0)	0(0.0)	0(0.0)	0(0.0)	0(0.0)	0(0.0)	1(100.0)
護理學系博士班	7(100.0)	0(0.0)	0(0.0)	0(0.0)	0(0.0)	0(0.0)	7(100.0)
環境職業醫學博士學位學程	0(0.0)	1(100.0)	0(0.0)	0(0.0)	0(0.0)	0(0.0)	1(100.0)
公共衛生學系博士班	1(50.0)	1(50.0)	0(0.0)	0(0.0)	0(0.0)	0(0.0)	2(100.0)
醫藥暨應用化學系博士班	4(66.7)	1(16.7)	0(0.0)	0(0.0)	0(0.0)	1(16.7)	6(100.0)
總和	22(57.9)	14(36.8)	1(2.6)	0(0.0)	0(0.0)	1(2.6)	38(100.0)

註：1.N(%)=該選項人數(該選項人數／填卷填答人數)。

2.若無工作者則無需填答此題，故列為無須填答。

五、系(所)上所學之專業課程

科系 (博士班)	非常滿意 N(%)	滿意 N(%)	不滿意 N(%)	非常不滿意 N(%)	總和 N(%)
醫學研究所博士班	5(55.6)	4(44.4)	0(0.0)	0(0.0)	9(100.0)
臨床醫學研究所博士班	4(80.0)	1(20.0)	0(0.0)	0(0.0)	5(100.0)
牙醫學系博士班	1(50.0)	1(50.0)	0(0.0)	0(0.0)	2(100.0)
藥學系博士班	1(100.0)	0(0.0)	0(0.0)	0(0.0)	1(100.0)
天然藥物研究所博士班	2(100.0)	0(0.0)	0(0.0)	0(0.0)	2(100.0)
毒理學博士學位學程	0(0.0)	2(100.0)	0(0.0)	0(0.0)	2(100.0)
醫學檢驗生物技術學系博士班	1(100.0)	0(0.0)	0(0.0)	0(0.0)	1(100.0)
護理學系博士班	7(100.0)	0(0.0)	0(0.0)	0(0.0)	7(100.0)
環境職業醫學博士學位學程	0(0.0)	1(100.0)	0(0.0)	0(0.0)	1(100.0)
公共衛生學系博士班	0(0.0)	2(100.0)	0(0.0)	0(0.0)	2(100.0)
醫藥暨應用化學系博士班	3(50.0)	3(50.0)	0(0.0)	0(0.0)	6(100.0)
總和	24(63.2)	14(36.8)	0(0.0)	0(0.0)	38(100.0)

註：N(%)=該選項人數(該選項人數／填卷填答人數)。

六、系(所)上所學之師資安排

科系 (博士班)	非常滿意 N(%)	滿意 N(%)	不滿意 N(%)	非常不滿意 N(%)	總和 N(%)
醫學研究所博士班	3(33.3)	6(66.7)	0(0.0)	0(0.0)	9(100.0)
臨床醫學研究所博士班	3(60.0)	2(40.0)	0(0.0)	0(0.0)	5(100.0)
牙醫學系博士班	0(0.0)	2(100.0)	0(0.0)	0(0.0)	2(100.0)
藥學系博士班	0(0.0)	1(100.0)	0(0.0)	0(0.0)	1(100.0)
天然藥物研究所博士班	2(100.0)	0(0.0)	0(0.0)	0(0.0)	2(100.0)
毒理學博士學位學程	0(0.0)	2(100.0)	0(0.0)	0(0.0)	2(100.0)
醫學檢驗生物技術學系博士班	0(0.0)	1(100.0)	0(0.0)	0(0.0)	1(100.0)
護理學系博士班	7(100.0)	0(0.0)	0(0.0)	0(0.0)	7(100.0)
環境職業醫學博士學位學程	0(0.0)	1(100.0)	0(0.0)	0(0.0)	1(100.0)
公共衛生學系博士班	0(0.0)	2(100.0)	0(0.0)	0(0.0)	2(100.0)
醫藥暨應用化學系博士班	3(50.0)	3(50.0)	0(0.0)	0(0.0)	6(100.0)
總和	18(47.4)	20(52.6)	0(0.0)	0(0.0)	38(100.0)

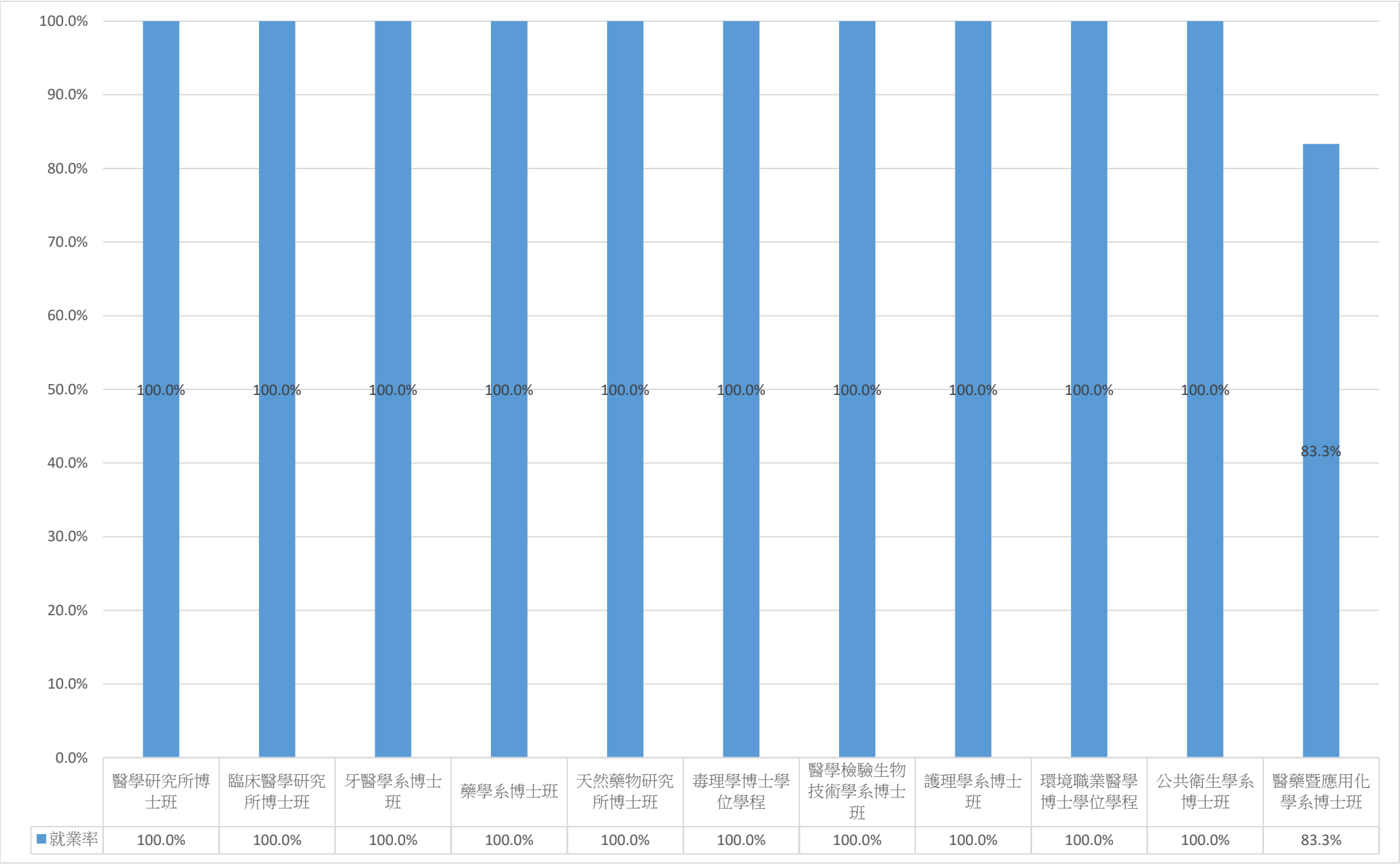
註：N(%)=該選項人數(該選項人數／填卷填答人數)。

七、系(所)上所提供之教學資源

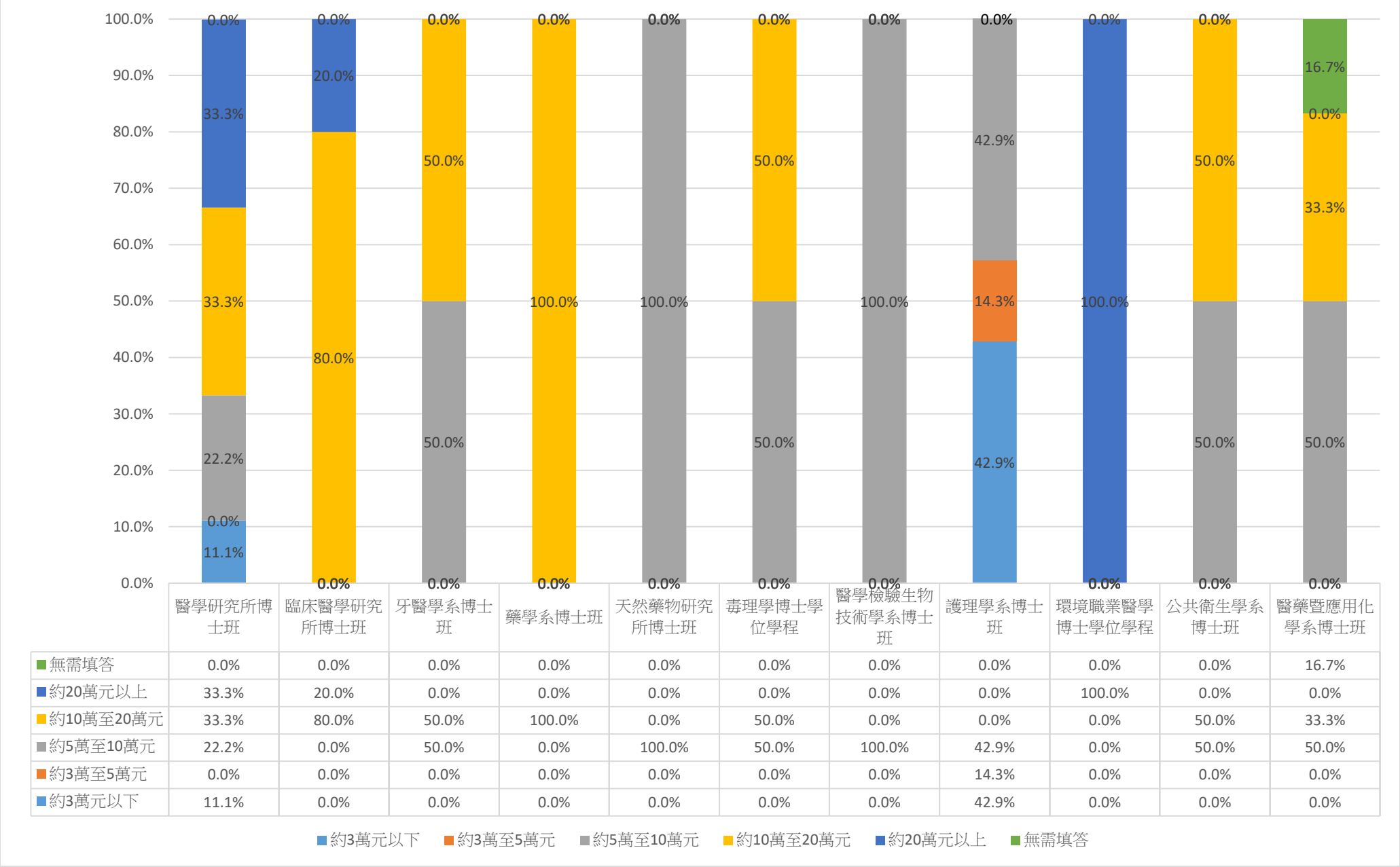
科系 (博士班)	非常滿意 N(%)	滿意 N(%)	不滿意 N(%)	非常不滿意 N(%)	總和 N(%)
醫學研究所博士班	3(33.3)	6(66.7)	0(0.0)	0(0.0)	9(100.0)
臨床醫學研究所博士班	3(60.0)	2(40.0)	0(0.0)	0(0.0)	5(100.0)
牙醫學系博士班	2(100.0)	0(0.0)	0(0.0)	0(0.0)	2(100.0)
藥學系博士班	0(0.0)	1(100.0)	0(0.0)	0(0.0)	1(100.0)
天然藥物研究所博士班	2(100.0)	0(0.0)	0(0.0)	0(0.0)	2(100.0)
毒理學博士學位學程	0(0.0)	2(100.0)	0(0.0)	0(0.0)	2(100.0)
醫學檢驗生物技術學系博士班	0(0.0)	1(100.0)	0(0.0)	0(0.0)	1(100.0)
護理學系博士班	6(85.7)	1(14.3)	0(0.0)	0(0.0)	7(100.0)
環境職業醫學博士學位學程	0(0.0)	1(100.0)	0(0.0)	0(0.0)	1(100.0)
公共衛生學系博士班	0(0.0)	2(100.0)	0(0.0)	0(0.0)	2(100.0)
醫藥暨應用化學系博士班	4(66.7)	2(33.3)	0(0.0)	0(0.0)	6(100.0)
總和	20(52.6)	18(47.4)	0(0.0)	0(0.0)	38(100.0)

註：N(%)=該選項人數(該選項人數／填卷填答人數)。

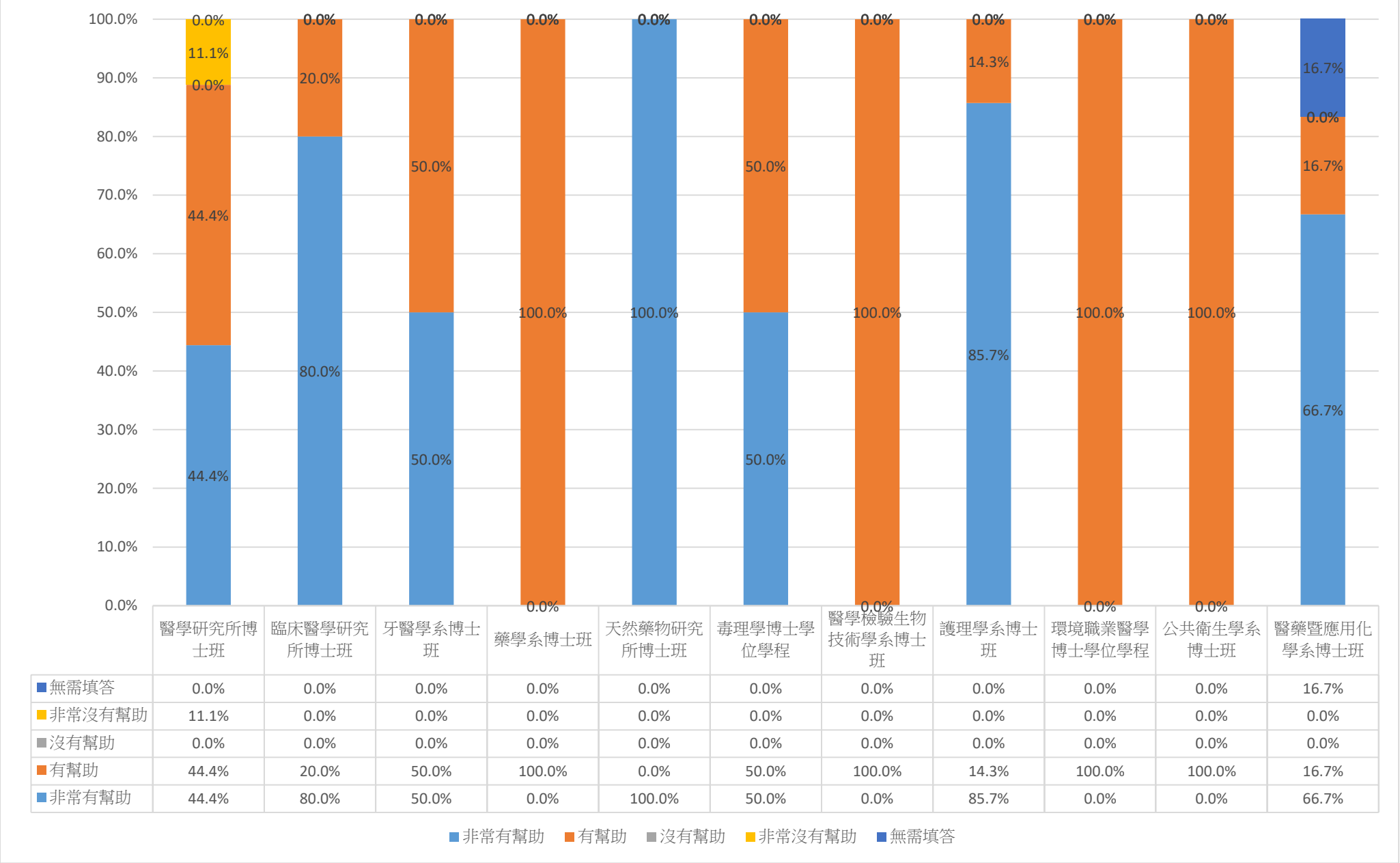
一、請問您的就業狀況？



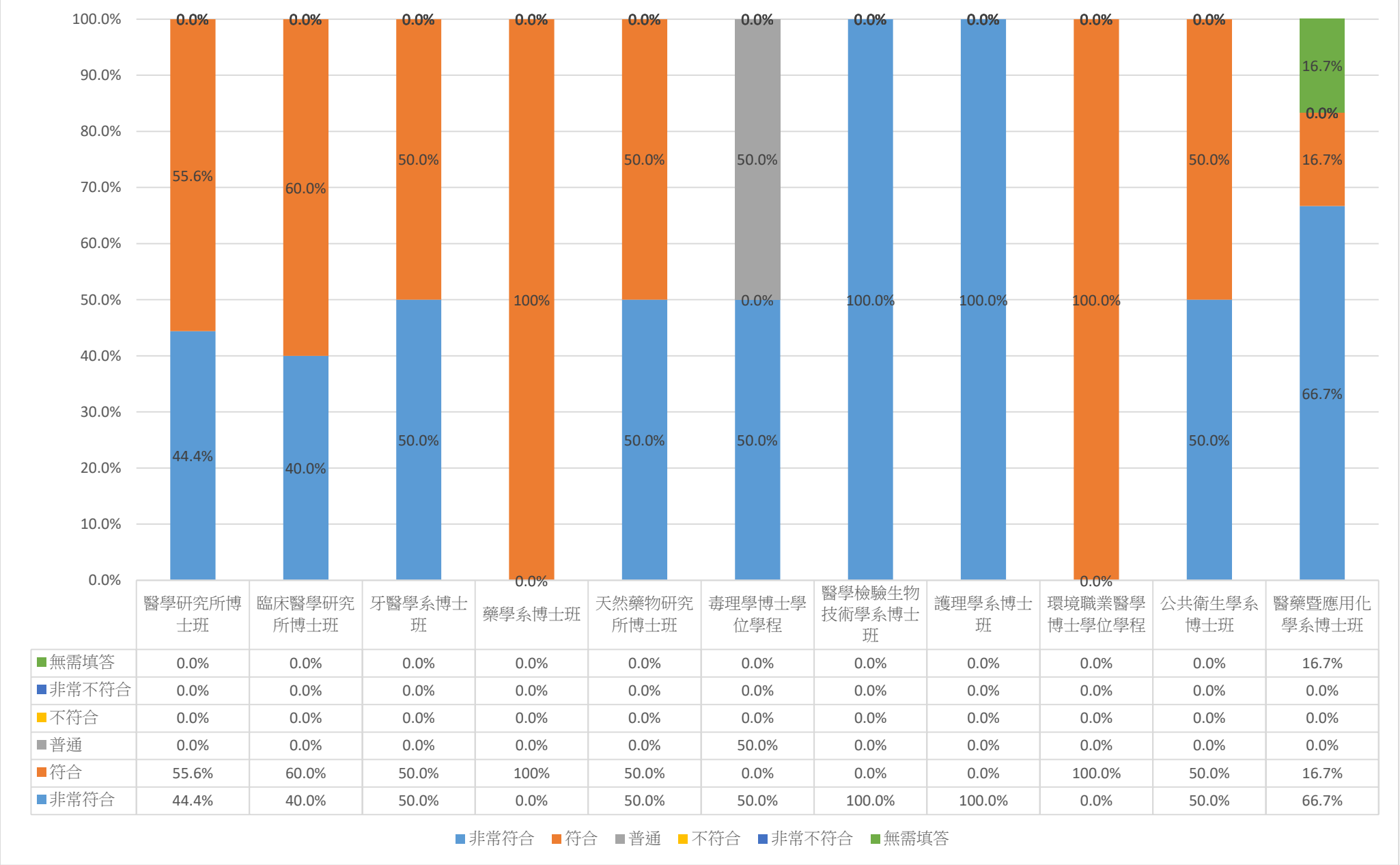
二、請問您目前平均每月工作總收入為多少？(台幣)



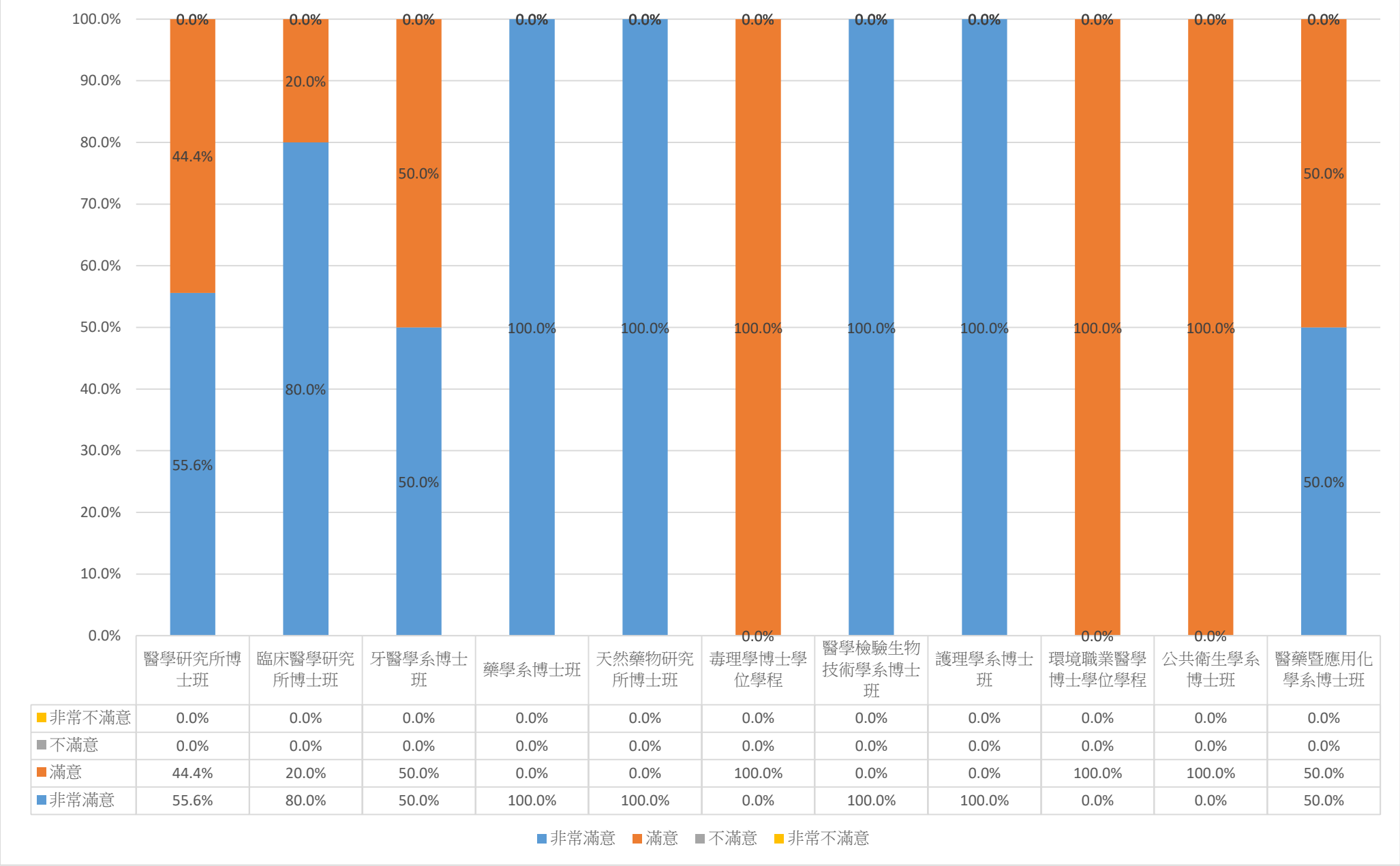
三、針對您原就讀系(所)提供的專業課程訓練，有助於您現在的工作？



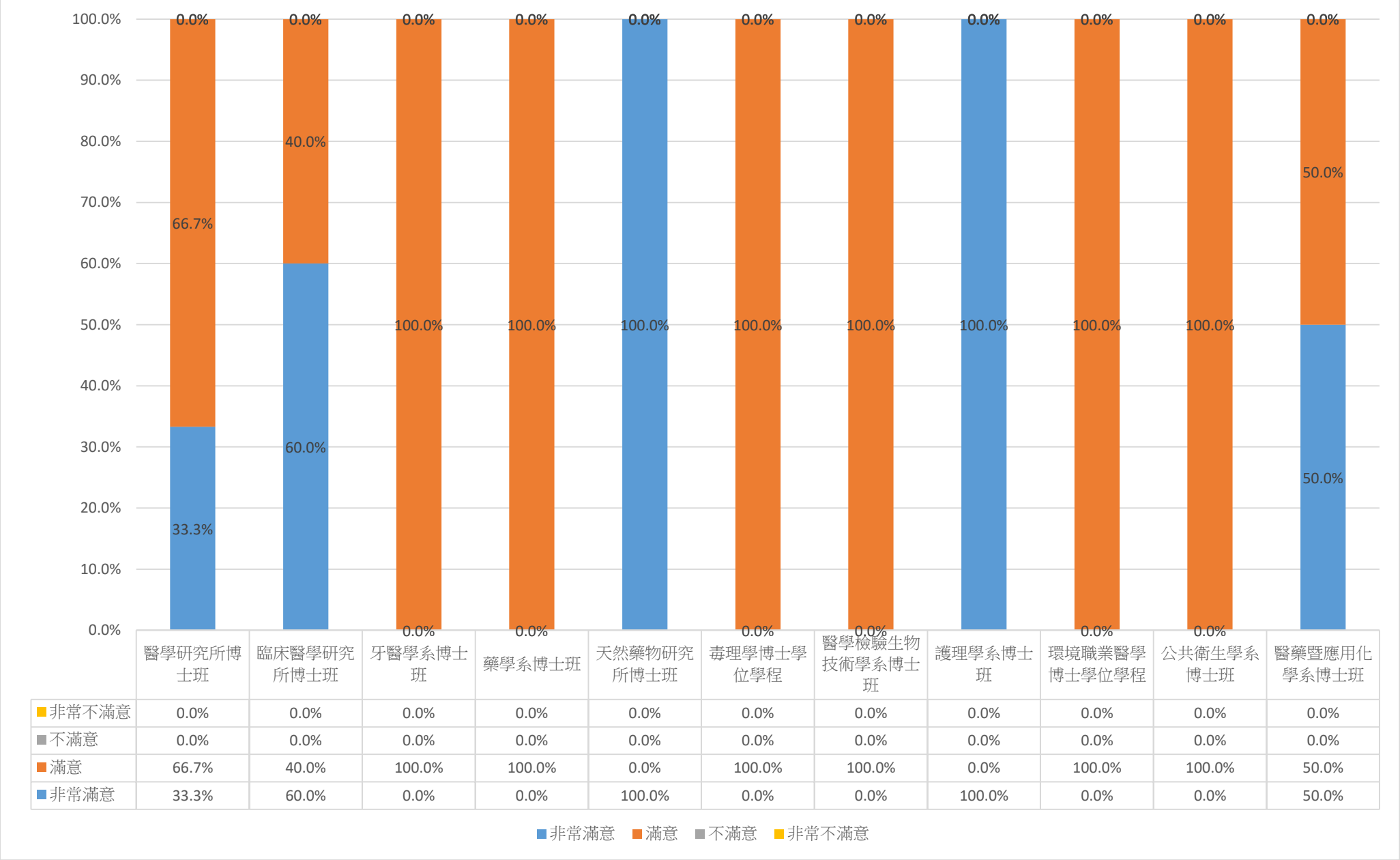
四、您目前的工作內容與原就讀系、所、學位學程之專業訓練課程，其相符程度為何？



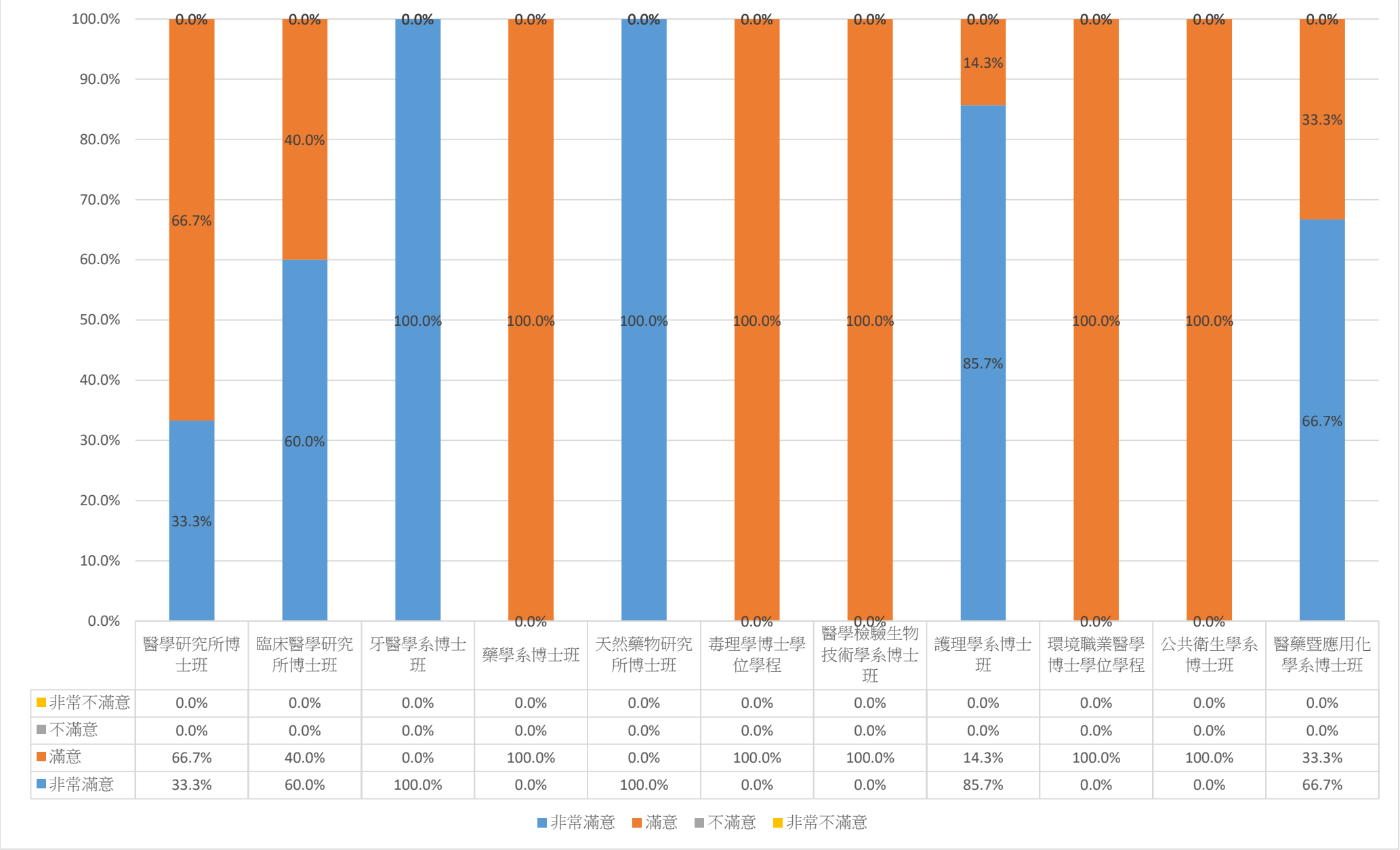
五、系(所)上所學之專業課程



六、系(所)上所學之師資安排



七、系(所)上所提供之教學資源



大專校院 110 學年度大學學生 畢業滿 3 年問卷統計

醫藥暨應用化學系

資料來源：教育部「110 學年度畢業滿 3 年問卷」
資料分析：高雄醫學大學 職涯發展組

畢業生滿意度調查統計

醫藥暨應用化學系

回收問卷：51 份

有效問卷：51 份

無效問卷：0 份

【第一部分 就業情形】

1. 請問您的就業狀況？

	次數	百分比	有效的百分比	累積百分比
有效 工作中(含職業軍人)	32	62.7	62.7	62.7
尋找工作中	2	3.9	3.9	66.7
升學	13	25.5	25.5	92.2
待業	1	2.0	2.0	94.1
暫時不打算找任何工作(含家 管/料理家務者)	3	5.9	5.9	100.0
總計	51	100.0	100.0	

1.1 選擇尋找工作中，最大可能原因為何？

	次數	百分比	有效的百分比	累積百分比
有效 工作內容不滿意	2	3.9	3.9	3.9
無須填答	49	96.1	96.1	100.0
總計	51	100.0	100.0	

1.2 目前已花多久時間找工作？

	次數	百分比	有效的百分比	累積百分比
有效 約 1 個月內	1	2.0	2.0	2.0
約 2 個月以上至 3 個月內	1	2.0	2.0	3.9
無須填答	49	96.1	96.1	100.0
總計	51	100.0	100.0	

1.3 選擇準備考試，請問是何種類別考試？

	次數	百分比	有效的百分比	累積百分比
有效 無須填答	51	100.0	100.0	100.0

2. 請問您的工作是？

		次數	百分比	有效的百分比	累積百分比
有效	全職	31	60.8	60.8	60.8
	兼職	1	2.0	2.0	62.7
	無須填答	19	37.3	37.3	100.0
	總計	51	100.0	100.0	

2.1 選擇兼職，一周平均約____幾小時(請填數字)

		次數	百分比	有效的百分比	累積百分比
有效	30	1	2.0	2.0	2.0
	無須填答	50	98.0	98.0	100.0
	總計	51	100.0	100.0	

3. 您從學校畢業後至今，是否曾經轉換過公司？

		次數	百分比	有效的百分比	累積百分比
有效	是	7	13.7	13.7	13.7
	否	25	49.0	49.0	62.7
	無須填答	19	37.3	37.3	100.0
	總計	51	100.0	100.0	

3.1 截至目前轉換工作次數？

		次數	百分比	有效的百分比	累積百分比
有效	約 1 份工作	3	5.9	5.9	5.9
	約 2 份工作	4	7.8	7.8	13.7
	無須填答	44	86.3	86.3	100.0
	總計	51	100.0	100.0	

3.2 轉換工作主要的原因？

		次數	百分比	有效的百分比	累積百分比
有效	工作地點較方便	1	2.0	2.0	2.0
	薪資及福利較高	4	7.8	7.8	9.8
	與個人興趣較符合	1	2.0	2.0	11.8
	與個人在校所學專業知識符合	1	2.0	2.0	13.7
	無須填答	44	86.3	86.3	100.0
	總計	51	100.0	100.0	

4. 請問您任職的機構性質是？

		次數	百分比	有效的百分比	累積百分比
有效	企業(包括民營企業或國營企業…等)	28	54.9	54.9	54.9
	政府部門(包括職業軍人)	2	3.9	3.9	58.8
	學校(包括公、私立大學、高中、高職、國中小等)	2	3.9	3.9	62.7
	無須填答	19	37.3	37.3	100.0
	總計	51	100.0	100.0	

5. 請問您目前平均每月工作總收入為多少?(台幣)

		次數	百分比	有效的百分比	累積百分比
有效	約 3 萬至 5 萬元	18	35.3	35.3	35.3
	約 5 萬至 10 萬元	13	25.5	25.5	60.8
	約 10 萬至 20 萬元	1	2.0	2.0	62.7
	無須填答	19	37.3	37.3	100.0
	總計	51	100.0	100.0	

6. 您現在工作職業類型(工作內容或屬性)為何?(單選)

	次數	百分比	有效的百分比	累積百分比
有效 製造類	14	27.5	27.5	27.5
科學、技術、工程、數學類	9	17.6	17.6	45.1
天然資源、食品與農業類	1	2.0	2.0	47.1
醫療保健類	1	2.0	2.0	49.0
金融財務類	1	2.0	2.0	51.0
企業經營管理類	1	2.0	2.0	52.9
政府公共事務類	1	2.0	2.0	54.9
教育與訓練類	3	5.9	5.9	60.8
休閒與觀光旅遊類	1	2.0	2.0	62.7
無須填答	19	37.3	37.3	100.0
總計	51	100.0	100.0	

7. 工作地點

	次數	百分比	有效的百分比	累積百分比
有效 國內	30	58.8	58.8	58.8
國外	2	3.9	3.9	62.7
無須填答	19	37.3	37.3	100.0
總計	51	100.0	100.0	

7.2 選擇國內，請問所在的縣市是？

		次數	百分比	有效的百分比	累積百分比
有效	新北市	3	5.9	5.9	5.9
	台北市	2	3.9	3.9	9.8
	桃園市	4	7.8	7.8	17.6
	新竹縣	1	2.0	2.0	19.6
	新竹市	3	5.9	5.9	25.5
	苗栗縣	1	2.0	2.0	27.5
	台中市	1	2.0	2.0	29.4
	彰化縣	1	2.0	2.0	31.4
	台南市	3	5.9	5.9	37.3
	高雄市	10	19.6	19.6	56.9
	屏東縣	1	2.0	2.0	58.8
	無須填答	21	41.2	41.2	100.0
	總計	51	100.0	100.0	

7.3 選擇國外，請填寫國家及區域，例如：日本/東京：

		次數	百分比	有效的百分比	累積百分比
有效	日本/大阪	1	2.0	2.0	2.0
	馬來西亞	1	2.0	2.0	3.9
	無須填答	49	96.1	96.1	100.0
	總計	51	100.0	100.0	

8. 您目前的工作內容，是否需要專業證照？

		次數	百分比	有效的百分比	累積百分比
有效	需要	2	3.9	3.9	3.9
	不需要	30	58.8	58.8	62.7
	無須填答	19	37.3	37.3	100.0
	總計	51	100.0	100.0	

9. 您目前所具備的專業能力與工作所要求的相符程度為何？

		次數	百分比	有效的百分比	累積百分比
有效	非常符合	5	9.8	9.8	9.8
	符合	15	29.4	29.4	39.2
	普通	9	17.6	17.6	56.9
	不符合	3	5.9	5.9	62.7
	無須填答	19	37.3	37.3	100.0
	總計	51	100.0	100.0	

10. 您對目前工作的整體滿意度為何？

		次數	百分比	有效的百分比	累積百分比
有效	非常滿意	4	7.8	7.8	7.8
	滿意	14	27.5	27.5	35.3
	普通	13	25.5	25.5	60.8
	不滿意	1	2.0	2.0	62.7
	無須填答	19	37.3	37.3	100.0
	總計	51	100.0	100.0	

【第二部分 自我評估】

1. 針對您原就讀系(所)提供的專業課程訓練，有助於您現在的工作？

	次數	百分比	有效的百分比	累積百分比
有效 非常有幫助	2	3.9	3.9	3.9
有幫助	23	45.1	45.1	49.0
沒有幫助	6	11.8	11.8	60.8
非常沒有幫助	1	2.0	2.0	62.7
無須填答	19	37.3	37.3	100.0
總計	51	100.0	100.0	

2. 您目前的工作內容與原就讀系、所、學位學程之專業訓練課程，其相符程度為何？

	次數	百分比	有效的百分比	累積百分比
有效 非常符合	2	3.9	3.9	3.9
符合	14	27.5	27.5	31.4
普通	10	19.6	19.6	51.0
不符合	5	9.8	9.8	60.8
非常不符合	1	2.0	2.0	62.7
無須填答	19	37.3	37.3	100.0
總計	51	100.0	100.0	

3. 您在學期間以下哪些「學習經驗」對於現在工作有所幫助？(複選，至多3項)

3.1 專業知識、知能傳授

	次數	百分比	有效的百分比	累積百分比
有效 未選	6	11.8	11.8	11.8
選擇	26	51.0	51.0	62.7
無須填答	19	37.3	37.3	100.0
總計	51	100.0	100.0	

3.2 建立同學及老師人脈

	次數	百分比	有效的百分比	累積百分比
有效 未選	20	39.2	39.2	39.2
選擇	12	23.5	23.5	62.7
無須填答	19	37.3	37.3	100.0
總計	51	100.0	100.0	

3.3 校內實務課程

	次數	百分比	有效的百分比	累積百分比
有效 未選	26	51.0	51.0	51.0
選擇	6	11.8	11.8	62.7
無須填答	19	37.3	37.3	100.0
總計	51	100.0	100.0	

3.4 校外業界實習

	次數	百分比	有效的百分比	累積百分比
有效 未選	31	60.8	60.8	60.8
選擇	1	2.0	2.0	62.7
無須填答	19	37.3	37.3	100.0
總計	51	100.0	100.0	

3.5 社團活動

	次數	百分比	有效的百分比	累積百分比
有效 未選	27	52.9	52.9	52.9
選擇	5	9.8	9.8	62.7
無須填答	19	37.3	37.3	100.0
總計	51	100.0	100.0	

3.6 語言學習

	次數	百分比	有效的百分比	累積百分比
有效 未選	28	54.9	54.9	54.9
選擇	4	7.8	7.8	62.7
無須填答	19	37.3	37.3	100.0
總計	51	100.0	100.0	

3.7 參與國際交流活動

	次數	百分比	有效的百分比	累積百分比
有效 未選	31	60.8	60.8	60.8
選擇	1	2.0	2.0	62.7
無須填答	19	37.3	37.3	100.0
總計	51	100.0	100.0	

3.8 志工服務、服務學習

	次數	百分比	有效的百分比	累積百分比
有效 未選	32	62.7	62.7	62.7
無須填答	19	37.3	37.3	100.0
總計	51	100.0	100.0	

3.9 擔任研究或教學助理

	次數	百分比	有效的百分比	累積百分比
有效 未選	25	49.0	49.0	49.0
選擇	7	13.7	13.7	62.7
無須填答	19	37.3	37.3	100.0
總計	51	100.0	100.0	

3.10 其他訓練

	次數	百分比	有效的百分比	累積百分比
有效 選擇	1	2.0	2.0	2.0
待實驗室當專題生	1	2.0	2.0	3.9
無須填答	49	96.1	96.1	100.0
總計	51	100.0	100.0	

4. 您覺得從事進修或考試後，對您薪資待遇、職務升遷或工作滿意度的幫助幅度為何？

		次數	百分比	有效的百分比	累積百分比
有效	非常有幫助	7	13.7	13.7	13.7
	有幫助	11	21.6	21.6	35.3
	普通	13	25.5	25.5	60.8
	沒有幫助	1	2.0	2.0	62.7
	無須填答	19	37.3	37.3	100.0
	總計	51	100.0	100.0	

5. 您是否為了工作或自我生涯發展從事進修或考試，提升自我專業能力？

		次數	百分比	有效的百分比	累積百分比
有效	有	11	21.6	21.6	21.6
	沒有	21	41.2	41.2	62.7
	無須填答	19	37.3	37.3	100.0
	總計	51	100.0	100.0	

5.1 選擇有，從事進修或考試，提升自我專業能力有哪些？

		次數	百分比	有效的百分比	累積百分比
有效	國內大專校院進修	5	9.8	9.8	9.8
	國家考試	2	3.9	3.9	13.7
	語言證照	1	2.0	2.0	15.7
	其它	3	5.9	5.9	21.6
	無須填答	40	78.4	78.4	100.0
	總計	51	100.0	100.0	

5.1 選擇有，從事進修或考試，提升自我專業能力為何？ [其它]

		次數	百分比	有效的百分比	累積百分比
有效	課程聆聽	1	2.0	2.0	2.0
	內部考試	1	2.0	2.0	3.9
	無人機	1	2.0	2.0	5.9
	無須填答	48	94.1	94.1	100.0
	總計	51	100.0	100.0	

6. 您覺得學校，除了教授專業知識(主修科系的專業)外，應加強學生以下哪些能力才能做好工作？

6.1 溝通表達能力

	次數	百分比	有效的百分比	累積百分比
有效 未選	21	41.2	41.2	41.2
選擇	30	58.8	58.8	100.0
總計	51	100.0	100.0	

6.2 持續學習能力

	次數	百分比	有效的百分比	累積百分比
有效 未選	38	74.5	74.5	74.5
選擇	13	25.5	25.5	100.0
總計	51	100.0	100.0	

6.3 人際互動能力

	次數	百分比	有效的百分比	累積百分比
有效 未選	31	60.8	60.8	60.8
選擇	20	39.2	39.2	100.0
總計	51	100.0	100.0	

6.4 團隊合作能力

	次數	百分比	有效的百分比	累積百分比
有效 未選	42	82.4	82.4	82.4
選擇	9	17.6	17.6	100.0
總計	51	100.0	100.0	

6.5 問題解決能力

	次數	百分比	有效的百分比	累積百分比
有效 未選	25	49.0	49.0	49.0
選擇	26	51.0	51.0	100.0
總計	51	100.0	100.0	

6.6 創新能力

	次數	百分比	有效的百分比	累積百分比
有效 未選	49	96.1	96.1	96.1
選擇	2	3.9	3.9	100.0
總計	51	100.0	100.0	

6.7 工作紀律、責任感及時間管理能力

	次數	百分比	有效的百分比	累積百分比
有效 未選	44	86.3	86.3	86.3
選擇	7	13.7	13.7	100.0
總計	51	100.0	100.0	

6.8 資訊科技應用能力

	次數	百分比	有效的百分比	累積百分比
有效 未選	43	84.3	84.3	84.3
選擇	8	15.7	15.7	100.0
總計	51	100.0	100.0	

6.9 外語能力

	次數	百分比	有效的百分比	累積百分比
有效 未選	40	78.4	78.4	78.4
選擇	11	21.6	21.6	100.0
總計	51	100.0	100.0	

6.10 其他

	次數	百分比	有效的百分比	累積百分比
有效 未選	47	92.2	92.2	92.2
選擇	4	7.8	7.8	100.0
總計	51	100.0	100.0	

【第三部分 對學校教育的評估】

1. 請問您對母校的整體滿意程度如何？

1.1 對母校整體評價

	次數	百分比	有效的百分比	累積百分比
有效 非常滿意	9	17.6	17.6	17.6
滿意	40	78.4	78.4	96.1
不滿意	1	2.0	2.0	98.0
非常不滿意	1	2.0	2.0	100.0
總計	51	100.0	100.0	

1.2 在母校所學之專業課程

	次數	百分比	有效的百分比	累積百分比
有效 非常滿意	9	17.6	17.6	17.6
滿意	37	72.5	72.5	90.2
不滿意	4	7.8	7.8	98.0
非常不滿意	1	2.0	2.0	100.0
總計	51	100.0	100.0	

1.3 在母校所學之師資安排

	次數	百分比	有效的百分比	累積百分比
有效 非常滿意	12	23.5	23.5	23.5
滿意	35	68.6	68.6	92.2
不滿意	3	5.9	5.9	98.0
非常不滿意	1	2.0	2.0	100.0
總計	51	100.0	100.0	

1.4 母校提供之教學資源

	次數	百分比	有效的百分比	累積百分比
有效 非常滿意	5	9.8	9.8	9.8
滿意	40	78.4	78.4	88.2
不滿意	5	9.8	9.8	98.0
非常不滿意	1	2.0	2.0	100.0
總計	51	100.0	100.0	

大專校院 110 學年度大學學生 畢業滿 3 年問卷統計

生物科技學系

資料來源：教育部「110 學年度畢業滿 3 年問卷」
資料分析：高雄醫學大學 職涯發展組

畢業生滿意度調查統計

生物科技學系

回收問卷：18 份

有效問卷：18 份

無效問卷：0 份

【第一部分 就業情形】

1. 請問您的就業狀況？

	次數	百分比	有效的百分比	累積百分比
有效 工作中(含職業軍人)	9	50.0	50.0	50.0
升學	7	38.9	38.9	88.9
準備考試	1	5.6	5.6	94.4
待業	1	5.6	5.6	100.0
總計	18	100.0	100.0	

1.1 選擇尋找工作，最大可能原因為何？

	次數	百分比	有效的百分比	累積百分比
有效 無須填答	18	100.0	100.0	100.0

1.2 目前已花多久時間找工作？

	次數	百分比	有效的百分比	累積百分比
有效 無須填答	18	100.0	100.0	100.0

1.3 選擇準備考試，請問是何種類別考試？

	次數	百分比	有效的百分比	累積百分比
有效 其它	1	5.6	5.6	5.6
無須填答	17	94.4	94.4	100.0
總計	18	100.0	100.0	

2. 請問您的工作是？

		次數	百分比	有效的百分比	累積百分比
有效	全職	9	50.0	50.0	50.0
	無須填答	9	50.0	50.0	100.0
	總計	18	100.0	100.0	

2.1 選擇兼職，一周平均約____幾小時(請填數字)

		次數	百分比	有效的百分比	累積百分比
有效	無須填答	18	100.0	100.0	100.0

3. 您從學校畢業後至今，是否曾經轉換過公司？

		次數	百分比	有效的百分比	累積百分比
有效	是	1	5.6	5.6	5.6
	否	8	44.4	44.4	50.0
	無須填答	9	50.0	50.0	100.0
	總計	18	100.0	100.0	

3.1 截至目前轉換工作次數？

		次數	百分比	有效的百分比	累積百分比
有效	約 2 份工作	1	5.6	5.6	5.6
	無須填答	17	94.4	94.4	100.0
	總計	18	100.0	100.0	

3.2 轉換工作主要的原因？

		次數	百分比	有效的百分比	累積百分比
有效	薪資及福利較高	1	5.6	5.6	5.6
	無須填答	17	94.4	94.4	100.0
	總計	18	100.0	100.0	

4. 請問您任職的機構性質是？

		次數	百分比	有效的百分比	累積百分比
有效	企業(包括民營企業或國營企業…等)	8	44.4	44.4	44.4
	政府部門(包括職業軍人)	1	5.6	5.6	50.0
	無須填答	9	50.0	50.0	100.0
	總計	18	100.0	100.0	

5. 請問您目前平均每月工作總收入為多少?(台幣)

		次數	百分比	有效的百分比	累積百分比
有效	約 3 萬至 5 萬元	7	38.9	38.9	38.9
	約 5 萬至 10 萬元	1	5.6	5.6	44.4
	約 10 萬至 20 萬元	1	5.6	5.6	50.0
	無須填答	9	50.0	50.0	100.0
	總計	18	100.0	100.0	

6. 您現在工作職業類型(工作內容或屬性)為何？(單選)

		次數	百分比	有效的百分比	累積百分比
有效	科學、技術、工程、數學類	3	16.7	16.7	16.7
	醫療保健類	3	16.7	16.7	33.3
	資訊科技類	1	5.6	5.6	38.9
	行銷與銷售類	1	5.6	5.6	44.4
	司法、法律與公共安全類	1	5.6	5.6	50.0
	無須填答	9	50.0	50.0	100.0
	總計	18	100.0	100.0	

7. 工作地點

		次數	百分比	有效的百分比	累積百分比
有效	國內	8	44.4	44.4	44.4
	國外	1	5.6	5.6	50.0
	無須填答	9	50.0	50.0	100.0
	總計	18	100.0	100.0	

7.2 選擇國內，請問所在的縣市是？

	次數	百分比	有效的百分比	累積百分比
有效 新北市	1	5.6	5.6	5.6
台北市	2	11.1	11.1	16.7
新竹縣	1	5.6	5.6	22.2
新竹市	1	5.6	5.6	27.8
台中市	1	5.6	5.6	33.3
彰化縣	1	5.6	5.6	38.9
宜蘭縣	1	5.6	5.6	44.4
無須填答	10	55.6	55.6	100.0
總計	18	100.0	100.0	

7.3 選擇國外，請填寫國家及區域，例如：日本/東京：

	次數	百分比	有效的百分比	累積百分比
有效 美國	1	5.6	5.6	5.6
無須填答	17	94.4	94.4	100.0
總計	18	100.0	100.0	

8. 您目前的工作內容，是否需要專業證照？

	次數	百分比	有效的百分比	累積百分比
有效 需要	1	5.6	5.6	5.6
不需要	8	44.4	44.4	50.0
無須填答	9	50.0	50.0	100.0
總計	18	100.0	100.0	

9. 您目前所具備的專業能力與工作所要求的相符程度為何？

	次數	百分比	有效的百分比	累積百分比
有效 非常符合	3	16.7	16.7	16.7
符合	4	22.2	22.2	38.9
普通	2	11.1	11.1	50.0
無須填答	9	50.0	50.0	100.0
總計	18	100.0	100.0	

10. 您對目前工作的整體滿意度為何？

		次數	百分比	有效的百分比	累積百分比
有效	非常滿意	3	16.7	16.7	16.7
	滿意	5	27.8	27.8	44.4
	非常不滿意	1	5.6	5.6	50.0
	無須填答	9	50.0	50.0	100.0
	總計	18	100.0	100.0	

【第二部分 自我評估】

1. 針對您原就讀系(所)提供的專業課程訓練，有助於您現在的工作？

	次數	百分比	有效的百分比	累積百分比
有效 非常有幫助	2	11.1	11.1	11.1
有幫助	4	22.2	22.2	33.3
沒有幫助	2	11.1	11.1	44.4
非常沒有幫助	1	5.6	5.6	50.0
無須填答	9	50.0	50.0	100.0
總計	18	100.0	100.0	

2. 您目前的工作內容與原就讀系、所、學位學程之專業訓練課程，其相符程度為何？

	次數	百分比	有效的百分比	累積百分比
有效 非常符合	4	22.2	22.2	22.2
符合	2	11.1	11.1	33.3
普通	1	5.6	5.6	38.9
不符合	2	11.1	11.1	50.0
無須填答	9	50.0	50.0	100.0
總計	18	100.0	100.0	

3. 您在學期間以下哪些「學習經驗」對於現在工作有所幫助？(複選，至多 3 項)

3.1 專業知識、知能傳授

	次數	百分比	有效的百分比	累積百分比
有效 未選	3	16.7	16.7	16.7
選擇	6	33.3	33.3	50.0
無須填答	9	50.0	50.0	100.0
總計	18	100.0	100.0	

3.2 建立同學及老師人脈

	次數	百分比	有效的百分比	累積百分比
有效 未選	7	38.9	38.9	38.9
選擇	2	11.1	11.1	50.0
無須填答	9	50.0	50.0	100.0
總計	18	100.0	100.0	

3.3 校內實務課程

	次數	百分比	有效的百分比	累積百分比
有效 未選	8	44.4	44.4	44.4
選擇	1	5.6	5.6	50.0
無須填答	9	50.0	50.0	100.0
總計	18	100.0	100.0	

3.4 校外業界實習

	次數	百分比	有效的百分比	累積百分比
有效 未選	9	50.0	50.0	50.0
無須填答	9	50.0	50.0	100.0
總計	18	100.0	100.0	

3.5 社團活動

	次數	百分比	有效的百分比	累積百分比
有效 未選	8	44.4	44.4	44.4
選擇	1	5.6	5.6	50.0
無須填答	9	50.0	50.0	100.0
總計	18	100.0	100.0	

3.6 語言學習

	次數	百分比	有效的百分比	累積百分比
有效 未選	7	38.9	38.9	38.9
選擇	2	11.1	11.1	50.0
無須填答	9	50.0	50.0	100.0
總計	18	100.0	100.0	

3.7 參與國際交流活動

	次數	百分比	有效的百分比	累積百分比
有效 未選	9	50.0	50.0	50.0
無須填答	9	50.0	50.0	100.0
總計	18	100.0	100.0	

3.8 志工服務、服務學習

	次數	百分比	有效的百分比	累積百分比
有效 未選	9	50.0	50.0	50.0
無須填答	9	50.0	50.0	100.0
總計	18	100.0	100.0	

3.9 擔任研究或教學助理

	次數	百分比	有效的百分比	累積百分比
有效 未選	7	38.9	38.9	38.9
選擇	2	11.1	11.1	50.0
無須填答	9	50.0	50.0	100.0
總計	18	100.0	100.0	

3.10 其他訓練

	次數	百分比	有效的百分比	累積百分比
有效 無須填答	18	100.0	100.0	100.0

4. 您覺得從事進修或考試後，對您薪資待遇、職務升遷或工作滿意度的幫助幅度為何？

	次數	百分比	有效的百分比	累積百分比
有效 非常有幫助	2	11.1	11.1	11.1
有幫助	4	22.2	22.2	33.3
普通	1	5.6	5.6	38.9
沒有幫助	2	11.1	11.1	50.0
無須填答	9	50.0	50.0	100.0
總計	18	100.0	100.0	

5. 您是否為了工作或自我生涯發展從事進修或考試，提升自我專業能力？

	次數	百分比	有效的百分比	累積百分比
有效 有	4	22.2	22.2	22.2
沒有	5	27.8	27.8	50.0
無須填答	9	50.0	50.0	100.0
總計	18	100.0	100.0	

5.1 選擇有，從事進修或考試，提升自我專業能力有哪些？

	次數	百分比	有效的百分比	累積百分比
有效 國內大專校院進修	3	16.7	16.7	16.7
出國進修	1	5.6	5.6	22.2
無須填答	14	77.8	77.8	100.0
總計	18	100.0	100.0	

6. 您覺得學校，除了教授專業知識(主修科系的專業)外，應加強學生以下哪些能力才能做好工作？

6.1 溝通表達能力

	次數	百分比	有效的百分比	累積百分比
有效 未選	6	33.3	33.3	33.3
選擇	12	66.7	66.7	100.0
總計	18	100.0	100.0	

6.2 持續學習能力

	次數	百分比	有效的百分比	累積百分比
有效 未選	15	83.3	83.3	83.3
選擇	3	16.7	16.7	100.0
總計	18	100.0	100.0	

6.3 人際互動能力

	次數	百分比	有效的百分比	累積百分比
有效 未選	13	72.2	72.2	72.2
選擇	5	27.8	27.8	100.0
總計	18	100.0	100.0	

6.4 團隊合作能力

	次數	百分比	有效的百分比	累積百分比
有效 未選	15	83.3	83.3	83.3
選擇	3	16.7	16.7	100.0
總計	18	100.0	100.0	

6.5 問題解決能力

	次數	百分比	有效的百分比	累積百分比
有效 未選	9	50.0	50.0	50.0
選擇	9	50.0	50.0	100.0
總計	18	100.0	100.0	

6.6 創新能力

	次數	百分比	有效的百分比	累積百分比
有效 未選	16	88.9	88.9	88.9
選擇	2	11.1	11.1	100.0
總計	18	100.0	100.0	

6.7 工作紀律、責任感及時間管理能力

	次數	百分比	有效的百分比	累積百分比
有效 未選	13	72.2	72.2	72.2
選擇	5	27.8	27.8	100.0
總計	18	100.0	100.0	

6.8 資訊科技應用能力

	次數	百分比	有效的百分比	累積百分比
有效 未選	15	83.3	83.3	83.3
選擇	3	16.7	16.7	100.0
總計	18	100.0	100.0	

6.9 外語能力

		次數	百分比	有效的百分比	累積百分比
有效	未選	15	83.3	83.3	83.3
	選擇	3	16.7	16.7	100.0
	總計	18	100.0	100.0	

6.10 其他

		次數	百分比	有效的百分比	累積百分比
有效	未選	17	94.4	94.4	94.4
	選擇	1	5.6	5.6	100.0
	總計	18	100.0	100.0	

【第三部分 對學校教育的評估】

1. 請問您對母校的整體滿意程度如何？

1.1 對母校整體評價

	次數	百分比	有效的百分比	累積百分比
有效 非常滿意	2	11.1	11.1	11.1
滿意	16	88.9	88.9	100.0
總計	18	100.0	100.0	

1.2 在母校所學之專業課程

	次數	百分比	有效的百分比	累積百分比
有效 非常滿意	3	16.7	16.7	16.7
滿意	15	83.3	83.3	100.0
總計	18	100.0	100.0	

1.3 在母校所學之師資安排

	次數	百分比	有效的百分比	累積百分比
有效 非常滿意	4	22.2	22.2	22.2
滿意	14	77.8	77.8	100.0
總計	18	100.0	100.0	

1.4 母校提供之教學資源

	次數	百分比	有效的百分比	累積百分比
有效 非常滿意	4	22.2	22.2	22.2
滿意	13	72.2	72.2	94.4
不滿意	1	5.6	5.6	100.0
總計	18	100.0	100.0	

大專校院 110 學年度大學學生 畢業滿 3 年問卷統計

生物醫學暨環境生物學系

資料來源：教育部「110 學年度畢業滿 3 年問卷」
資料分析：高雄醫學大學 職涯發展組

畢業生滿意度調查統計

生物醫學暨環境生物學系

回收問卷：30 份

有效問卷：30 份

無效問卷：0 份

【第一部分 就業情形】

1. 請問您的就業狀況？

	次數	百分比	有效的百分比	累積百分比
有效 工作中(含職業軍人)	16	53.3	53.3	53.3
尋找工作中	1	3.3	3.3	56.7
升學	8	26.7	26.7	83.3
服兵役(含等待服役中)	1	3.3	3.3	86.7
準備考試	2	6.7	6.7	93.3
待業	1	3.3	3.3	96.7
暫時不打算找任何工作(含家 管/料理家務者)	1	3.3	3.3	100.0
總計	30	100.0	100.0	

1.1 選擇尋找工作中，最大可能原因為何？

	次數	百分比	有效的百分比	累積百分比
有效 工作內容不滿意	1	3.3	3.3	3.3
無須填答	29	96.7	96.7	100.0
總計	30	100.0	100.0	

1.2 目前已花多久時間找工作？

	次數	百分比	有效的百分比	累積百分比
有效 約1個月內	1	3.3	3.3	3.3
無須填答	29	96.7	96.7	100.0
總計	30	100.0	100.0	

1.3 選擇準備考試，請問是何種類別考試？

	次數	百分比	有效的百分比	累積百分比
有效 公務員	2	6.7	6.7	6.7
無須填答	28	93.3	93.3	100.0
總計	30	100.0	100.0	

2. 請問您的工作是？

	次數	百分比	有效的百分比	累積百分比
有效 全職	16	53.3	53.3	53.3
無須填答	14	46.7	46.7	100.0
總計	30	100.0	100.0	

2.1 選擇兼職，一周平均約____幾小時(請填數字)

	次數	百分比	有效的百分比	累積百分比
有效 無須填答	30	100.0	100.0	100.0

3. 您從學校畢業後至今，是否曾經轉換過公司？

	次數	百分比	有效的百分比	累積百分比
有效 是	2	6.7	6.7	6.7
否	14	46.7	46.7	53.3
無須填答	14	46.7	46.7	100.0
總計	30	100.0	100.0	

3.1 截至目前轉換工作次數？

	次數	百分比	有效的百分比	累積百分比
有效 約1份工作	2	6.7	6.7	6.7
無須填答	28	93.3	93.3	100.0
總計	30	100.0	100.0	

3.2 轉換工作主要的原因？

		次數	百分比	有效的百分比	累積百分比
有效	工作具有挑戰性及自主性	1	3.3	3.3	3.3
	與個人在校所學專業知識符合	1	3.3	3.3	6.7
	無須填答	28	93.3	93.3	100.0
	總計	30	100.0	100.0	

4. 請問您任職的機構性質是？

		次數	百分比	有效的百分比	累積百分比
有效	企業(包括民營企業或國營企業…等)	6	20.0	20.0	20.0
	政府部門(包括職業軍人)	4	13.3	13.3	33.3
	學校(包括公、私立大學、高中、高職、國中小等)	3	10.0	10.0	43.3
	非營利機構(含醫院、基金會等)	2	6.7	6.7	50.0
	其它	1	3.3	3.3	53.3
	無須填答	14	46.7	46.7	100.0
	總計	30	100.0	100.0	

4. 請問您任職的機構性質是： [其它]

		次數	百分比	有效的百分比	累積百分比
有效	自營業	1	3.3	3.3	3.3
	無須填答	29	96.7	96.7	100.0
	總計	30	100.0	100.0	

5. 請問您目前平均每月工作總收入為多少?(台幣)

		次數	百分比	有效的百分比	累積百分比
有效	約 3 萬至 5 萬元	15	50.0	50.0	50.0
	約 5 萬至 10 萬元	1	3.3	3.3	53.3
	無須填答	14	46.7	46.7	100.0
	總計	30	100.0	100.0	

6. 您現在工作職業類型(工作內容或屬性)為何？(單選)

	次數	百分比	有效的百分比	累積百分比
有效 製造類	1	3.3	3.3	3.3
科學、技術、工程、數學類	1	3.3	3.3	6.7
醫療保健類	6	20.0	20.0	26.7
企業經營管理類	1	3.3	3.3	30.0
政府公共事務類	2	6.7	6.7	36.7
教育與訓練類	3	10.0	10.0	46.7
個人及社會服務類	1	3.3	3.3	50.0
休閒與觀光旅遊類	1	3.3	3.3	53.3
無須填答	14	46.7	46.7	100.0
總計	30	100.0	100.0	

7. 工作地點

	次數	百分比	有效的百分比	累積百分比
有效 國內	16	53.3	53.3	53.3
無須填答	14	46.7	46.7	100.0
總計	30	100.0	100.0	

7.2 選擇國內，請問所在的縣市是？

	次數	百分比	有效的百分比	累積百分比
有效 新北市	1	3.3	3.3	3.3
台北市	4	13.3	13.3	16.7
台中市	1	3.3	3.3	20.0
南投縣	1	3.3	3.3	23.3
台南市	4	13.3	13.3	36.7
高雄市	3	10.0	10.0	46.7
花蓮縣	1	3.3	3.3	50.0
宜蘭縣	1	3.3	3.3	53.3
無須填答	14	46.7	46.7	100.0
總計	30	100.0	100.0	

7.3 選擇國外，請填寫國家及區域，例如：日本/東京：

	次數	百分比	有效的百分比	累積百分比
有效 無須填答	30	100.0	100.0	100.0

8. 您目前的工作內容，是否需要專業證照？

		次數	百分比	有效的百分比	累積百分比
有效	不需要	16	53.3	53.3	53.3
	無須填答	14	46.7	46.7	100.0
	總計	30	100.0	100.0	

9. 您目前所具備的專業能力與工作所要求的相符程度為何？

		次數	百分比	有效的百分比	累積百分比
有效	非常符合	3	10.0	10.0	10.0
	符合	4	13.3	13.3	23.3
	普通	6	20.0	20.0	43.3
	不符合	2	6.7	6.7	50.0
	非常不符合	1	3.3	3.3	53.3
	無須填答	14	46.7	46.7	100.0
	總計	30	100.0	100.0	

10. 您對目前工作的整體滿意度為何？

		次數	百分比	有效的百分比	累積百分比
有效	非常滿意	1	3.3	3.3	3.3
	滿意	4	13.3	13.3	16.7
	普通	11	36.7	36.7	53.3
	無須填答	14	46.7	46.7	100.0
	總計	30	100.0	100.0	

【第二部分 自我評估】

1. 針對您原就讀系(所)提供的專業課程訓練，有助於您現在的工作？

	次數	百分比	有效的百分比	累積百分比
有效 非常有幫助	1	3.3	3.3	3.3
有幫助	9	30.0	30.0	33.3
沒有幫助	5	16.7	16.7	50.0
非常沒有幫助	1	3.3	3.3	53.3
無須填答	14	46.7	46.7	100.0
總計	30	100.0	100.0	

2. 您目前的工作內容與原就讀系、所、學位學程之專業訓練課程，其相符程度為何？

	次數	百分比	有效的百分比	累積百分比
有效 非常符合	2	6.7	6.7	6.7
符合	3	10.0	10.0	16.7
普通	5	16.7	16.7	33.3
不符合	2	6.7	6.7	40.0
非常不符合	4	13.3	13.3	53.3
無須填答	14	46.7	46.7	100.0
總計	30	100.0	100.0	

3. 您在學期間以下哪些「學習經驗」對於現在工作有所幫助？(複選，至多 3 項)

3.1 專業知識、知能傳授

	次數	百分比	有效的百分比	累積百分比
有效 未選	9	30.0	30.0	30.0
選擇	7	23.3	23.3	53.3
無須填答	14	46.7	46.7	100.0
總計	30	100.0	100.0	

3.2 建立同學及老師人脈

	次數	百分比	有效的百分比	累積百分比
有效 未選	11	36.7	36.7	36.7
選擇	5	16.7	16.7	53.3
無須填答	14	46.7	46.7	100.0
總計	30	100.0	100.0	

3.3 校內實務課程

	次數	百分比	有效的百分比	累積百分比
有效 未選	7	23.3	23.3	23.3
選擇	9	30.0	30.0	53.3
無須填答	14	46.7	46.7	100.0
總計	30	100.0	100.0	

3.4 校外業界實習

	次數	百分比	有效的百分比	累積百分比
有效 未選	15	50.0	50.0	50.0
選擇	1	3.3	3.3	53.3
無須填答	14	46.7	46.7	100.0
總計	30	100.0	100.0	

3.5 社團活動

	次數	百分比	有效的百分比	累積百分比
有效 未選	15	50.0	50.0	50.0
選擇	1	3.3	3.3	53.3
無須填答	14	46.7	46.7	100.0
總計	30	100.0	100.0	

3.6 語言學習

	次數	百分比	有效的百分比	累積百分比
有效 未選	13	43.3	43.3	43.3
選擇	3	10.0	10.0	53.3
無須填答	14	46.7	46.7	100.0
總計	30	100.0	100.0	

3.7 參與國際交流活動

	次數	百分比	有效的百分比	累積百分比
有效 未選	15	50.0	50.0	50.0
選擇	1	3.3	3.3	53.3
無須填答	14	46.7	46.7	100.0
總計	30	100.0	100.0	

3.8 志工服務、服務學習

	次數	百分比	有效的百分比	累積百分比
有效 未選	15	50.0	50.0	50.0
選擇	1	3.3	3.3	53.3
無須填答	14	46.7	46.7	100.0
總計	30	100.0	100.0	

3.9 擔任研究或教學助理

	次數	百分比	有效的百分比	累積百分比
有效 未選	11	36.7	36.7	36.7
選擇	5	16.7	16.7	53.3
無須填答	14	46.7	46.7	100.0
總計	30	100.0	100.0	

3.10 其他訓練

	次數	百分比	有效的百分比	累積百分比
有效 無須填答	30	100.0	100.0	100.0

4. 您覺得從事進修或考試後，對您薪資待遇、職務升遷或工作滿意度的幫助幅度為何？

		次數	百分比	有效的百分比	累積百分比
有效	有幫助	9	30.0	30.0	30.0
	普通	6	20.0	20.0	50.0
	沒有幫助	1	3.3	3.3	53.3
	無須填答	14	46.7	46.7	100.0
	總計	30	100.0	100.0	

5. 您是否為了工作或自我生涯發展從事進修或考試，提升自我專業能力？

		次數	百分比	有效的百分比	累積百分比
有效	有	7	23.3	23.3	23.3
	沒有	9	30.0	30.0	53.3
	無須填答	14	46.7	46.7	100.0
	總計	30	100.0	100.0	

5.1 選擇有，從事進修或考試，提升自我專業能力有哪些？

		次數	百分比	有效的百分比	累積百分比
有效	國內大專校院進修	3	10.0	10.0	10.0
	國家考試	2	6.7	6.7	16.7
	語言證照	1	3.3	3.3	20.0
	其它	1	3.3	3.3	23.3
	無須填答	23	76.7	76.7	100.0
	總計	30	100.0	100.0	

5.1 選擇有，從事進修或考試，提升自我專業能力為何？ [其它]

		次數	百分比	有效的百分比	累積百分比
有效	考試	1	3.3	3.3	3.3
	無須填答	29	96.7	96.7	100.0
	總計	30	100.0	100.0	

6. 您覺得學校，除了教授專業知識(主修科系的專業)外，應加強學生以下哪些能力才能做好工作？

6.1 溝通表達能力

	次數	百分比	有效的百分比	累積百分比
有效 未選	13	43.3	43.3	43.3
選擇	17	56.7	56.7	100.0
總計	30	100.0	100.0	

6.2 持續學習能力

	次數	百分比	有效的百分比	累積百分比
有效 未選	24	80.0	80.0	80.0
選擇	6	20.0	20.0	100.0
總計	30	100.0	100.0	

6.3 人際互動能力

	次數	百分比	有效的百分比	累積百分比
有效 未選	25	83.3	83.3	83.3
選擇	5	16.7	16.7	100.0
總計	30	100.0	100.0	

6.4 團隊合作能力

	次數	百分比	有效的百分比	累積百分比
有效 未選	26	86.7	86.7	86.7
選擇	4	13.3	13.3	100.0
總計	30	100.0	100.0	

6.5 問題解決能力

	次數	百分比	有效的百分比	累積百分比
有效 未選	11	36.7	36.7	36.7
選擇	19	63.3	63.3	100.0
總計	30	100.0	100.0	

6.6 創新能力

	次數	百分比	有效的百分比	累積百分比
有效 未選	25	83.3	83.3	83.3
選擇	5	16.7	16.7	100.0
總計	30	100.0	100.0	

6.7 工作紀律、責任感及時間管理能力

	次數	百分比	有效的百分比	累積百分比
有效 未選	24	80.0	80.0	80.0
選擇	6	20.0	20.0	100.0
總計	30	100.0	100.0	

6.8 資訊科技應用能力

	次數	百分比	有效的百分比	累積百分比
有效 未選	23	76.7	76.7	76.7
選擇	7	23.3	23.3	100.0
總計	30	100.0	100.0	

6.9 外語能力

	次數	百分比	有效的百分比	累積百分比
有效 未選	26	86.7	86.7	86.7
選擇	4	13.3	13.3	100.0
總計	30	100.0	100.0	

6.10 其他

	次數	百分比	有效的百分比	累積百分比
有效 未選	28	93.3	93.3	93.3
選擇	2	6.7	6.7	100.0
總計	30	100.0	100.0	

【第三部分 對學校教育的評估】

1. 請問您對母校的整體滿意程度如何？

1.1 對母校整體評價

	次數	百分比	有效的百分比	累積百分比
有效 非常滿意	2	6.7	6.7	6.7
滿意	26	86.7	86.7	93.3
不滿意	1	3.3	3.3	96.7
非常不滿意	1	3.3	3.3	100.0
總計	30	100.0	100.0	

1.2 在母校所學之專業課程

	次數	百分比	有效的百分比	累積百分比
有效 非常滿意	4	13.3	13.3	13.3
滿意	25	83.3	83.3	96.7
非常不滿意	1	3.3	3.3	100.0
總計	30	100.0	100.0	

1.3 在母校所學之師資安排

	次數	百分比	有效的百分比	累積百分比
有效 非常滿意	4	13.3	13.3	13.3
滿意	23	76.7	76.7	90.0
不滿意	2	6.7	6.7	96.7
非常不滿意	1	3.3	3.3	100.0
總計	30	100.0	100.0	

1.4 母校提供之教學資源

	次數	百分比	有效的百分比	累積百分比
有效 非常滿意	1	3.3	3.3	3.3
滿意	28	93.3	93.3	96.7
非常不滿意	1	3.3	3.3	100.0
總計	30	100.0	100.0	

大專校院 110 學年度大學學生 畢業滿 3 年問卷統計

醫藥暨應用化學系碩士班

資料來源：教育部「110 學年度畢業滿 3 年問卷」
資料分析：高雄醫學大學 職涯發展組

畢業生滿意度調查統計

醫藥暨應用化學系碩士班

回收問卷：11 份

有效問卷：11 份

無效問卷：0 份

【第一部分 就業情形】

1. 請問您的就業狀況？

	次數	百分比	有效的百分比	累積百分比
有效 工作中(含職業軍人)	7	63.6	63.6	63.6
升學	3	27.3	27.3	90.9
準備考試	1	9.1	9.1	100.0
總計	11	100.0	100.0	

1.1 選擇尋找工作，最大可能原因為何？

	次數	百分比	有效的百分比	累積百分比
有效 無須填答	11	100.0	100.0	100.0

1.2 目前已花多久時間找工作？

	次數	百分比	有效的百分比	累積百分比
有效 無須填答	11	100.0	100.0	100.0

1.3 選擇準備考試，請問是何種類別考試？

	次數	百分比	有效的百分比	累積百分比
有效 其它	1	9.1	9.1	9.1
無須填答	10	90.9	90.9	100.0
總計	11	100.0	100.0	

1.3 選擇準備考試，請問是何種類別考試？ [其它]

	次數	百分比	有效的百分比	累積百分比
有效 學士後中醫系	1	9.1	9.1	9.1
無須填答	10	90.9	90.9	100.0
總計	11	100.0	100.0	

2. 請問您的工作是？

	次數	百分比	有效的百分比	累積百分比
有效 全職	7	63.6	63.6	63.6
無須填答	4	36.4	36.4	100.0
總計	11	100.0	100.0	

2.1 選擇兼職，一周平均約____幾小時(請填數字)

	次數	百分比	有效的百分比	累積百分比
有效 無須填答	11	100.0	100.0	100.0

3. 您從學校畢業後至今，是否曾經轉換過公司？

	次數	百分比	有效的百分比	累積百分比
有效 是	3	27.3	27.3	27.3
否	4	36.4	36.4	63.6
無須填答	4	36.4	36.4	100.0
總計	11	100.0	100.0	

3.1 截至目前轉換工作次數？

	次數	百分比	有效的百分比	累積百分比
有效 約 1 份工作	2	18.2	18.2	18.2
約 2 份工作	1	9.1	9.1	27.3
無須填答	8	72.7	72.7	100.0
總計	11	100.0	100.0	

3.2 轉換工作主要的原因？

	次數	百分比	有效的百分比	累積百分比
有效 薪資及福利較高	1	9.1	9.1	9.1
與個人興趣較符合	1	9.1	9.1	18.2
學習成長機會較多	1	9.1	9.1	27.3
無須填答	8	72.7	72.7	100.0
總計	11	100.0	100.0	

4. 請問您任職的機構性質是？

		次數	百分比	有效的百分比	累積百分比
有效	企業(包括民營企業或國營企業…等)	4	36.4	36.4	36.4
	政府部門(包括職業軍人)	1	9.1	9.1	45.5
	學校(包括公、私立大學、高中、高職、國中小等)	1	9.1	9.1	54.5
	自由工作者(以接案維生，或個人服務，如幫忙排隊…等)	1	9.1	9.1	63.6
	無須填答	4	36.4	36.4	100.0
	總計	11	100.0	100.0	

5. 請問您目前平均每月工作總收入為多少?(台幣)

		次數	百分比	有效的百分比	累積百分比
有效	約 3 萬至 5 萬元	5	45.5	45.5	45.5
	約 5 萬至 10 萬元	2	18.2	18.2	63.6
	無須填答	4	36.4	36.4	100.0
	總計	11	100.0	100.0	

6. 您現在工作職業類型(工作內容或屬性)為何？(單選)

		次數	百分比	有效的百分比	累積百分比
有效	製造類	3	27.3	27.3	27.3
	科學、技術、工程、數學類	1	9.1	9.1	36.4
	天然資源、食品與農業類	1	9.1	9.1	45.5
	行銷與銷售類	1	9.1	9.1	54.5
	政府公共事務類	1	9.1	9.1	63.6
	無須填答	4	36.4	36.4	100.0
	總計	11	100.0	100.0	

7. 工作地點

		次數	百分比	有效的百分比	累積百分比
有效	國內	7	63.6	63.6	63.6
	無須填答	4	36.4	36.4	100.0
	總計	11	100.0	100.0	

7.2 選擇國內，請問所在的縣市是？

		次數	百分比	有效的百分比	累積百分比
有效	桃園市	1	9.1	9.1	9.1
	台中市	1	9.1	9.1	18.2
	雲林縣	1	9.1	9.1	27.3
	台南市	1	9.1	9.1	36.4
	高雄市	3	27.3	27.3	63.6
	無須填答	4	36.4	36.4	100.0
	總計	11	100.0	100.0	

7.3 選擇國外，請填寫國家及區域，例如：日本/東京：

		次數	百分比	有效的百分比	累積百分比
有效	無須填答	11	100.0	100.0	100.0

8. 您目前的工作內容，是否需要專業證照？

		次數	百分比	有效的百分比	累積百分比
有效	需要	1	9.1	9.1	9.1
	不需要	6	54.5	54.5	63.6
	無須填答	4	36.4	36.4	100.0
	總計	11	100.0	100.0	

9. 您目前所具備的專業能力與工作所要求的相符程度為何？

		次數	百分比	有效的百分比	累積百分比
有效	非常符合	1	9.1	9.1	9.1
	符合	5	45.5	45.5	54.5
	普通	1	9.1	9.1	63.6
	無須填答	4	36.4	36.4	100.0
	總計	11	100.0	100.0	

10. 您對目前工作的整體滿意度為何？

		次數	百分比	有效的百分比	累積百分比
有效	非常滿意	1	9.1	9.1	9.1
	滿意	3	27.3	27.3	36.4
	普通	3	27.3	27.3	63.6
	無須填答	4	36.4	36.4	100.0
	總計	11	100.0	100.0	

【第二部分 自我評估】

1. 針對您原就讀系(所)提供的專業課程訓練，有助於您現在的工作？

	次數	百分比	有效的百分比	累積百分比
有效 非常有幫助	1	9.1	9.1	9.1
有幫助	6	54.5	54.5	63.6
無須填答	4	36.4	36.4	100.0
總計	11	100.0	100.0	

2. 您目前的工作內容與原就讀系、所、學位學程之專業訓練課程，其相符程度為何？

	次數	百分比	有效的百分比	累積百分比
有效 非常符合	1	9.1	9.1	9.1
符合	4	36.4	36.4	45.5
普通	1	9.1	9.1	54.5
不符合	1	9.1	9.1	63.6
無須填答	4	36.4	36.4	100.0
總計	11	100.0	100.0	

3. 您在學期間以下哪些「學習經驗」對於現在工作有所幫助？(複選，至多 3 項)

3.1 專業知識、知能傳授

	次數	百分比	有效的百分比	累積百分比
有效 未選	1	9.1	9.1	9.1
選擇	6	54.5	54.5	63.6
無須填答	4	36.4	36.4	100.0
總計	11	100.0	100.0	

3.2 建立同學及老師人脈

	次數	百分比	有效的百分比	累積百分比
有效 未選	6	54.5	54.5	54.5
選擇	1	9.1	9.1	63.6
無須填答	4	36.4	36.4	100.0
總計	11	100.0	100.0	

3.3 校內實務課程

	次數	百分比	有效的百分比	累積百分比
有效 未選	4	36.4	36.4	36.4
選擇	3	27.3	27.3	63.6
無須填答	4	36.4	36.4	100.0
總計	11	100.0	100.0	

3.4 校外業界實習

	次數	百分比	有效的百分比	累積百分比
有效 未選	7	63.6	63.6	63.6
無須填答	4	36.4	36.4	100.0
總計	11	100.0	100.0	

3.5 社團活動

	次數	百分比	有效的百分比	累積百分比
有效 未選	7	63.6	63.6	63.6
無須填答	4	36.4	36.4	100.0
總計	11	100.0	100.0	

3.6 語言學習

	次數	百分比	有效的百分比	累積百分比
有效 未選	6	54.5	54.5	54.5
選擇	1	9.1	9.1	63.6
無須填答	4	36.4	36.4	100.0
總計	11	100.0	100.0	

3.7 參與國際交流活動

	次數	百分比	有效的百分比	累積百分比
有效 未選	7	63.6	63.6	63.6
無須填答	4	36.4	36.4	100.0
總計	11	100.0	100.0	

3.8 志工服務、服務學習

	次數	百分比	有效的百分比	累積百分比
有效 未選	7	63.6	63.6	63.6
無須填答	4	36.4	36.4	100.0
總計	11	100.0	100.0	

3.9 擔任研究或教學助理

	次數	百分比	有效的百分比	累積百分比
有效 未選	6	54.5	54.5	54.5
選擇	1	9.1	9.1	63.6
無須填答	4	36.4	36.4	100.0
總計	11	100.0	100.0	

3.10 其他訓練

	次數	百分比	有效的百分比	累積百分比
有效 無須填答	11	100.0	100.0	100.0

4. 您覺得從事進修或考試後，對您薪資待遇、職務升遷或工作滿意度的幫助幅度為何？

	次數	百分比	有效的百分比	累積百分比
有效 有幫助	3	27.3	27.3	27.3
普通	4	36.4	36.4	63.6
無須填答	4	36.4	36.4	100.0
總計	11	100.0	100.0	

5. 您是否為了工作或自我生涯發展從事進修或考試，提升自我專業能力？

	次數	百分比	有效的百分比	累積百分比
有效 有	2	18.2	18.2	18.2
沒有	5	45.5	45.5	63.6
無須填答	4	36.4	36.4	100.0
總計	11	100.0	100.0	

5.1 選擇有，從事進修或考試，提升自我專業能力有哪些？

	次數	百分比	有效的百分比	累積百分比
有效 其它	2	18.2	18.2	18.2
無須填答	9	81.8	81.8	100.0
總計	11	100.0	100.0	

5.1 選擇有，從事進修或考試，提升自我專業能力為何？ [其它]

	次數	百分比	有效的百分比	累積百分比
有效 線上課程進修軟實力	1	9.1	9.1	9.1
無須填答	10	90.9	90.9	100.0
總計	11	100.0	100.0	

6. 您覺得學校，除了教授專業知識(主修科系的專業)外，應加強學生以下哪些能力才能做好工作？

6.1 溝通表達能力

	次數	百分比	有效的百分比	累積百分比
有效 未選	3	27.3	27.3	27.3
選擇	8	72.7	72.7	100.0
總計	11	100.0	100.0	

6.2 持續學習能力

	次數	百分比	有效的百分比	累積百分比
有效 未選	7	63.6	63.6	63.6
選擇	4	36.4	36.4	100.0
總計	11	100.0	100.0	

6.3 人際互動能力

	次數	百分比	有效的百分比	累積百分比
有效 未選	9	81.8	81.8	81.8
選擇	2	18.2	18.2	100.0
總計	11	100.0	100.0	

6.4 團隊合作能力

	次數	百分比	有效的百分比	累積百分比
有效 未選	10	90.9	90.9	90.9
選擇	1	9.1	9.1	100.0
總計	11	100.0	100.0	

6.5 問題解決能力

	次數	百分比	有效的百分比	累積百分比
有效 未選	5	45.5	45.5	45.5
選擇	6	54.5	54.5	100.0
總計	11	100.0	100.0	

6.6 創新能力

	次數	百分比	有效的百分比	累積百分比
有效 未選	11	100.0	100.0	100.0

6.7 工作紀律、責任感及時間管理能力

	次數	百分比	有效的百分比	累積百分比
有效 未選	8	72.7	72.7	72.7
選擇	3	27.3	27.3	100.0
總計	11	100.0	100.0	

6.8 資訊科技應用能力

	次數	百分比	有效的百分比	累積百分比
有效 未選	11	100.0	100.0	100.0

6.9 外語能力

	次數	百分比	有效的百分比	累積百分比
有效 未選	10	90.9	90.9	90.9
選擇	1	9.1	9.1	100.0
總計	11	100.0	100.0	

6.10 其他

		次數	百分比	有效的百分比	累積百分比
有效	未選	10	90.9	90.9	90.9
	選擇	1	9.1	9.1	100.0
	總計	11	100.0	100.0	

【第三部分 對學校教育的評估】

1. 請問您對母校的整體滿意程度如何？

1.1 對母校整體評價

	次數	百分比	有效的百分比	累積百分比
有效 非常滿意	2	18.2	18.2	18.2
滿意	9	81.8	81.8	100.0
總計	11	100.0	100.0	

1.2 在母校所學之專業課程

	次數	百分比	有效的百分比	累積百分比
有效 非常滿意	4	36.4	36.4	36.4
滿意	7	63.6	63.6	100.0
總計	11	100.0	100.0	

1.3 在母校所學之師資安排

	次數	百分比	有效的百分比	累積百分比
有效 非常滿意	3	27.3	27.3	27.3
滿意	8	72.7	72.7	100.0
總計	11	100.0	100.0	

1.4 母校提供之教學資源

	次數	百分比	有效的百分比	累積百分比
有效 非常滿意	3	27.3	27.3	27.3
滿意	8	72.7	72.7	100.0
總計	11	100.0	100.0	

大專校院 110 學年度大學學生 畢業滿 3 年問卷統計

生物科技學系碩士班

資料來源：教育部「110 學年度畢業滿 3 年問卷」
資料分析：高雄醫學大學 職涯發展組

畢業生滿意度調查統計

生物科技學系碩士班

回收問卷： 4 份

有效問卷： 4 份

無效問卷： 0 份

【第一部分 就業情形】

1. 請問您的就業狀況？

	次數	百分比	有效的百分比	累積百分比
有效 工作中(含職業軍人)	4	100.0	100.0	100.0

1.1 選擇尋找工作，最大可能原因為何？

	次數	百分比	有效的百分比	累積百分比
有效 無須填答	4	100.0	100.0	100.0

1.2 目前已花多久時間找工作？

	次數	百分比	有效的百分比	累積百分比
有效 無須填答	4	100.0	100.0	100.0

1.3 選擇準備考試，請問是何種類別考試？

	次數	百分比	有效的百分比	累積百分比
有效 無須填答	4	100.0	100.0	100.0

2. 請問您的工作是？

	次數	百分比	有效的百分比	累積百分比
有效 全職	4	100.0	100.0	100.0

2.1 選擇兼職，一周平均約____幾小時(請填數字)

	次數	百分比	有效的百分比	累積百分比
有效 無須填答	4	100.0	100.0	100.0

3. 您從學校畢業後至今，是否曾經轉換過公司？

	次數	百分比	有效的百分比	累積百分比
有效 是	1	25.0	25.0	25.0
否	3	75.0	75.0	100.0
總計	4	100.0	100.0	

3.1 截至目前轉換工作次數？

	次數	百分比	有效的百分比	累積百分比
有效 約 1 份工作	1	25.0	25.0	25.0
無須填答	3	75.0	75.0	100.0
總計	4	100.0	100.0	

3.2 轉換工作主要的原因？

	次數	百分比	有效的百分比	累積百分比
有效 其它	1	25.0	25.0	25.0
無須填答	3	75.0	75.0	100.0
總計	4	100.0	100.0	

3.2 轉換工作主要的原因？ [其它]

	次數	百分比	有效的百分比	累積百分比
有效 兵役	1	25.0	25.0	25.0
無須填答	3	75.0	75.0	100.0
總計	4	100.0	100.0	

4. 請問您任職的機構性質是？

	次數	百分比	有效的百分比	累積百分比
有效 企業(包括民營企業或國營企業...等)	3	75.0	75.0	75.0
非營利機構(含醫院、基金會等)	1	25.0	25.0	100.0
總計	4	100.0	100.0	

5. 請問您目前平均每月工作總收入為多少?(台幣)

	次數	百分比	有效的百分比	累積百分比
有效 約 3 萬至 5 萬元	3	75.0	75.0	75.0
約 20 萬元以上	1	25.0	25.0	100.0
總計	4	100.0	100.0	

6. 您現在工作職業類型(工作內容或屬性)為何?(單選)

	次數	百分比	有效的百分比	累積百分比
有效 醫療保健類	2	50.0	50.0	50.0
行銷與銷售類	1	25.0	25.0	75.0
司法、法律與公共安全類	1	25.0	25.0	100.0
總計	4	100.0	100.0	

7. 工作地點

	次數	百分比	有效的百分比	累積百分比
有效 國內	4	100.0	100.0	100.0

7.2 選擇國內，請問所在的縣市是？

	次數	百分比	有效的百分比	累積百分比
有效 新北市	1	25.0	25.0	25.0
台北市	1	25.0	25.0	50.0
桃園市	1	25.0	25.0	75.0
台中市	1	25.0	25.0	100.0
總計	4	100.0	100.0	

7.3 選擇國外，請填寫國家及區域，例如：日本/東京：

	次數	百分比	有效的百分比	累積百分比
有效 無須填答	4	100.0	100.0	100.0

8. 您目前的工作內容，是否需要專業證照？

		次數	百分比	有效的百分比	累積百分比
有效	需要	2	50.0	50.0	50.0
	不需要	2	50.0	50.0	100.0
	總計	4	100.0	100.0	

9. 您目前所具備的專業能力與工作所要求的相符程度為何？

		次數	百分比	有效的百分比	累積百分比
有效	非常符合	1	25.0	25.0	25.0
	符合	3	75.0	75.0	100.0
	總計	4	100.0	100.0	

10. 您對目前工作的整體滿意度為何？

		次數	百分比	有效的百分比	累積百分比
有效	非常滿意	1	25.0	25.0	25.0
	滿意	3	75.0	75.0	100.0
	總計	4	100.0	100.0	

【第二部分 自我評估】

1. 針對您原就讀系(所)提供的專業課程訓練，有助於您現在的工作？

	次數	百分比	有效的百分比	累積百分比
有效 非常有幫助	1	25.0	25.0	25.0
有幫助	2	50.0	50.0	75.0
非常沒有幫助	1	25.0	25.0	100.0
總計	4	100.0	100.0	

2. 您目前的工作內容與原就讀系、所、學位學程之專業訓練課程，其相符程度為何？

	次數	百分比	有效的百分比	累積百分比
有效 符合	3	75.0	75.0	75.0
非常不符合	1	25.0	25.0	100.0
總計	4	100.0	100.0	

3. 您在學期間以下哪些「學習經驗」對於現在工作有所幫助？(複選，至多3項)

3.1 專業知識、知能傳授

	次數	百分比	有效的百分比	累積百分比
有效 未選	2	50.0	50.0	50.0
選擇	2	50.0	50.0	100.0
總計	4	100.0	100.0	

3.2 建立同學及老師人脈

	次數	百分比	有效的百分比	累積百分比
有效 未選	3	75.0	75.0	75.0
選擇	1	25.0	25.0	100.0
總計	4	100.0	100.0	

3.3 校內實務課程

	次數	百分比	有效的百分比	累積百分比
有效 未選	3	75.0	75.0	75.0
選擇	1	25.0	25.0	100.0
總計	4	100.0	100.0	

3.4 校外業界實習

	次數	百分比	有效的百分比	累積百分比
有效 未選	4	100.0	100.0	100.0

3.5 社團活動

	次數	百分比	有效的百分比	累積百分比
有效 未選	2	50.0	50.0	50.0
選擇	2	50.0	50.0	100.0
總計	4	100.0	100.0	

3.6 語言學習

	次數	百分比	有效的百分比	累積百分比
有效 未選	4	100.0	100.0	100.0

3.7 參與國際交流活動

	次數	百分比	有效的百分比	累積百分比
有效 未選	4	100.0	100.0	100.0

3.8 志工服務、服務學習

	次數	百分比	有效的百分比	累積百分比
有效 未選	3	75.0	75.0	75.0
選擇	1	25.0	25.0	100.0
總計	4	100.0	100.0	

3.9 擔任研究或教學助理

	次數	百分比	有效的百分比	累積百分比
有效 未選	4	100.0	100.0	100.0

3.10 其他訓練

	次數	百分比	有效的百分比	累積百分比
有效 無須填答	4	100.0	100.0	100.0

4. 您覺得從事進修或考試後，對您薪資待遇、職務升遷或工作滿意度的幫助幅度為何？

	次數	百分比	有效的百分比	累積百分比
有效 有幫助	1	25.0	25.0	25.0
普通	3	75.0	75.0	100.0
總計	4	100.0	100.0	

5. 您是否為了工作或自我生涯發展從事進修或考試，提升自我專業能力？

	次數	百分比	有效的百分比	累積百分比
有效 有	1	25.0	25.0	25.0
沒有	3	75.0	75.0	100.0
總計	4	100.0	100.0	

5.1 選擇有，從事進修或考試，提升自我專業能力有哪些？

	次數	百分比	有效的百分比	累積百分比
有效 技術考試	1	25.0	25.0	25.0
無須填答	3	75.0	75.0	100.0
總計	4	100.0	100.0	

6. 您覺得學校，除了教授專業知識(主修科系的專業)外，應加強學生以下哪些能力才能做好工作？

6.1 溝通表達能力

	次數	百分比	有效的百分比	累積百分比
有效 未選	2	50.0	50.0	50.0
選擇	2	50.0	50.0	100.0
總計	4	100.0	100.0	

6.2 持續學習能力

	次數	百分比	有效的百分比	累積百分比
有效 未選	4	100.0	100.0	100.0

6.3 人際互動能力

	次數	百分比	有效的百分比	累積百分比
有效 未選	4	100.0	100.0	100.0

6.4 團隊合作能力

	次數	百分比	有效的百分比	累積百分比
有效 未選	3	75.0	75.0	75.0
選擇	1	25.0	25.0	100.0
總計	4	100.0	100.0	

6.5 問題解決能力

	次數	百分比	有效的百分比	累積百分比
有效 未選	1	25.0	25.0	25.0
選擇	3	75.0	75.0	100.0
總計	4	100.0	100.0	

6.6 創新能力

	次數	百分比	有效的百分比	累積百分比
有效 未選	4	100.0	100.0	100.0

6.7 工作紀律、責任感及時間管理能力

	次數	百分比	有效的百分比	累積百分比
有效 未選	4	100.0	100.0	100.0

6.8 資訊科技應用能力

	次數	百分比	有效的百分比	累積百分比
有效 未選	4	100.0	100.0	100.0

6.9 外語能力

	次數	百分比	有效的百分比	累積百分比
有效 未選	4	100.0	100.0	100.0

6.10 其他

		次數	百分比	有效的百分比	累積百分比
有效	未選	3	75.0	75.0	75.0
	選擇	1	25.0	25.0	100.0
	總計	4	100.0	100.0	

【第三部分 對學校教育的評估】

1. 請問您對母校的整體滿意程度如何？

1.1 對母校整體評價

	次數	百分比	有效的百分比	累積百分比
有效 非常滿意	1	25.0	25.0	25.0
滿意	3	75.0	75.0	100.0
總計	4	100.0	100.0	

1.2 在母校所學之專業課程

	次數	百分比	有效的百分比	累積百分比
有效 非常滿意	3	75.0	75.0	75.0
非常不滿意	1	25.0	25.0	100.0
總計	4	100.0	100.0	

1.3 在母校所學之師資安排

	次數	百分比	有效的百分比	累積百分比
有效 滿意	4	100.0	100.0	100.0

1.4 母校提供之教學資源

	次數	百分比	有效的百分比	累積百分比
有效 非常滿意	2	50.0	50.0	50.0
滿意	1	25.0	25.0	75.0
非常不滿意	1	25.0	25.0	100.0
總計	4	100.0	100.0	

大專校院 110 學年度大學學生 畢業滿 3 年問卷統計

生物醫學暨環境生物學系碩士班

資料來源：教育部「110 學年度畢業滿 3 年問卷」
資料分析：高雄醫學大學 職涯發展組

畢業生滿意度調查統計

生物醫學暨環境生物學系碩士班

回收問卷： 6 份

有效問卷： 6 份

無效問卷： 0 份

【第一部分 就業情形】

1. 請問您的就業狀況？

	次數	百分比	有效的百分比	累積百分比
有效 工作中(含職業軍人)	5	83.3	83.3	83.3
升學	1	16.7	16.7	100.0
總計	6	100.0	100.0	

1.1 選擇尋找工作，最大可能原因為何？

	次數	百分比	有效的百分比	累積百分比
有效 無須填答	6	100.0	100.0	100.0

1.2 目前已花多久時間找工作？

	次數	百分比	有效的百分比	累積百分比
有效 無須填答	6	100.0	100.0	100.0

1.3 選擇準備考試，請問是何種類別考試？

	次數	百分比	有效的百分比	累積百分比
有效 無須填答	6	100.0	100.0	100.0

2. 請問您的工作是？

	次數	百分比	有效的百分比	累積百分比
有效 全職	5	83.3	83.3	83.3
無須填答	1	16.7	16.7	100.0
總計	6	100.0	100.0	

2.1 選擇兼職，一周平均約____幾小時(請填數字)

	次數	百分比	有效的百分比	累積百分比
有效 無須填答	6	100.0	100.0	100.0

3. 您從學校畢業後至今，是否曾經轉換過公司？

	次數	百分比	有效的百分比	累積百分比
有效 是	2	33.3	33.3	33.3
否	3	50.0	50.0	83.3
無須填答	1	16.7	16.7	100.0
總計	6	100.0	100.0	

3.1 截至目前轉換工作次數？

	次數	百分比	有效的百分比	累積百分比
有效 約 1 份工作	2	33.3	33.3	33.3
無須填答	4	66.7	66.7	100.0
總計	6	100.0	100.0	

3.2 轉換工作主要的原因？

	次數	百分比	有效的百分比	累積百分比
有效 與個人興趣較符合	1	16.7	16.7	16.7
無須填答	4	66.7	66.7	83.3
其它	1	16.7	16.7	100.0
總計	6	100.0	100.0	

4. 請問您任職的機構性質是？

	次數	百分比	有效的百分比	累積百分比
有效 企業(包括民營企業或國營企業...等)	1	16.7	16.7	16.7
政府部門(包括職業軍人)	2	33.3	33.3	50.0
學校(包括公、私立大學、高中、高職、國中小等)	2	33.3	33.3	83.3
無須填答	1	16.7	16.7	100.0
總計	6	100.0	100.0	

5. 請問您目前平均每月工作總收入為多少?(台幣)

		次數	百分比	有效的百分比	累積百分比
有效	約 3 萬至 5 萬元	5	83.3	83.3	83.3
	無須填答	1	16.7	16.7	100.0
	總計	6	100.0	100.0	

6. 您現在工作職業類型(工作內容或屬性)為何?(單選)

		次數	百分比	有效的百分比	累積百分比
有效	科學、技術、工程、數學類	2	33.3	33.3	33.3
	醫療保健類	1	16.7	16.7	50.0
	政府公共事務類	1	16.7	16.7	66.7
	教育與訓練類	1	16.7	16.7	83.3
	無須填答	1	16.7	16.7	100.0
	總計	6	100.0	100.0	

7. 工作地點

		次數	百分比	有效的百分比	累積百分比
有效	國內	5	83.3	83.3	83.3
	無須填答	1	16.7	16.7	100.0
	總計	6	100.0	100.0	

7.2 選擇國內，請問所在的縣市是？

		次數	百分比	有效的百分比	累積百分比
有效	台北市	1	16.7	16.7	16.7
	台中市	1	16.7	16.7	33.3
	高雄市	3	50.0	50.0	83.3
	無須填答	1	16.7	16.7	100.0
	總計	6	100.0	100.0	

7.3 選擇國外，請填寫國家及區域，例如：日本/東京：

		次數	百分比	有效的百分比	累積百分比
有效	無須填答	6	100.0	100.0	100.0

8. 您目前的工作內容，是否需要專業證照？

		次數	百分比	有效的百分比	累積百分比
有效	不需要	5	83.3	83.3	83.3
	無須填答	1	16.7	16.7	100.0
	總計	6	100.0	100.0	

9. 您目前所具備的專業能力與工作所要求的相符程度為何？

		次數	百分比	有效的百分比	累積百分比
有效	非常符合	4	66.7	66.7	66.7
	符合	1	16.7	16.7	83.3
	無須填答	1	16.7	16.7	100.0
	總計	6	100.0	100.0	

10. 您對目前工作的整體滿意度為何？

		次數	百分比	有效的百分比	累積百分比
有效	非常滿意	2	33.3	33.3	33.3
	滿意	1	16.7	16.7	50.0
	普通	2	33.3	33.3	83.3
	無須填答	1	16.7	16.7	100.0
	總計	6	100.0	100.0	

【第二部分 自我評估】

1. 針對您原就讀系(所)提供的專業課程訓練，有助於您現在的工作？

	次數	百分比	有效的百分比	累積百分比
有效 非常有幫助	3	50.0	50.0	50.0
有幫助	2	33.3	33.3	83.3
無須填答	1	16.7	16.7	100.0
總計	6	100.0	100.0	

2. 您目前的工作內容與原就讀系、所、學位學程之專業訓練課程，其相符程度為何？

	次數	百分比	有效的百分比	累積百分比
有效 非常符合	4	66.7	66.7	66.7
符合	1	16.7	16.7	83.3
無須填答	1	16.7	16.7	100.0
總計	6	100.0	100.0	

3. 您在學期間以下哪些「學習經驗」對於現在工作有所幫助？(複選，至多 3 項)

3.1 專業知識、知能傳授

	次數	百分比	有效的百分比	累積百分比
有效 選擇	5	83.3	83.3	83.3
無須填答	1	16.7	16.7	100.0
總計	6	100.0	100.0	

3.2 建立同學及老師人脈

	次數	百分比	有效的百分比	累積百分比
有效 未選	4	66.7	66.7	66.7
選擇	1	16.7	16.7	83.3
無須填答	1	16.7	16.7	100.0
總計	6	100.0	100.0	

3.3 校內實務課程

	次數	百分比	有效的百分比	累積百分比
有效 未選	2	33.3	33.3	33.3
選擇	3	50.0	50.0	83.3
無須填答	1	16.7	16.7	100.0
總計	6	100.0	100.0	

3.4 校外業界實習

	次數	百分比	有效的百分比	累積百分比
有效 未選	5	83.3	83.3	83.3
無須填答	1	16.7	16.7	100.0
總計	6	100.0	100.0	

3.5 社團活動

	次數	百分比	有效的百分比	累積百分比
有效 未選	5	83.3	83.3	83.3
無須填答	1	16.7	16.7	100.0
總計	6	100.0	100.0	

3.6 語言學習

	次數	百分比	有效的百分比	累積百分比
有效 未選	5	83.3	83.3	83.3
無須填答	1	16.7	16.7	100.0
總計	6	100.0	100.0	

3.7 參與國際交流活動

	次數	百分比	有效的百分比	累積百分比
有效 未選	5	83.3	83.3	83.3
無須填答	1	16.7	16.7	100.0
總計	6	100.0	100.0	

3.8 志工服務、服務學習

	次數	百分比	有效的百分比	累積百分比
有效 未選	5	83.3	83.3	83.3
無須填答	1	16.7	16.7	100.0
總計	6	100.0	100.0	

3.9 擔任研究或教學助理

	次數	百分比	有效的百分比	累積百分比
有效 未選	4	66.7	66.7	66.7
選擇	1	16.7	16.7	83.3
無須填答	1	16.7	16.7	100.0
總計	6	100.0	100.0	

3.10 其他訓練

	次數	百分比	有效的百分比	累積百分比
有效 無須填答	6	100.0	100.0	100.0

4. 您覺得從事進修或考試後，對您薪資待遇、職務升遷或工作滿意度的幫助幅度為何？

	次數	百分比	有效的百分比	累積百分比
有效 非常有幫助	2	33.3	33.3	33.3
有幫助	1	16.7	16.7	50.0
普通	2	33.3	33.3	83.3
無須填答	1	16.7	16.7	100.0
總計	6	100.0	100.0	

5. 您是否為了工作或自我生涯發展從事進修或考試，提升自我專業能力？

	次數	百分比	有效的百分比	累積百分比
有效 沒有	5	83.3	83.3	83.3
無須填答	1	16.7	16.7	100.0
總計	6	100.0	100.0	

5.1 選擇有，從事進修或考試，提升自我專業能力有哪些？

	次數	百分比	有效的百分比	累積百分比
有效 無須填答	6	100.0	100.0	100.0

6. 您覺得學校，除了教授專業知識(主修科系的專業)外，應加強學生以下哪些能力才能做好工作？

6.1 溝通表達能力

	次數	百分比	有效的百分比	累積百分比
有效 未選	3	50.0	50.0	50.0
選擇	3	50.0	50.0	100.0
總計	6	100.0	100.0	

6.2 持續學習能力

	次數	百分比	有效的百分比	累積百分比
有效 未選	2	33.3	33.3	33.3
選擇	4	66.7	66.7	100.0
總計	6	100.0	100.0	

6.3 人際互動能力

	次數	百分比	有效的百分比	累積百分比
有效 未選	4	66.7	66.7	66.7
選擇	2	33.3	33.3	100.0
總計	6	100.0	100.0	

6.4 團隊合作能力

	次數	百分比	有效的百分比	累積百分比
有效 未選	6	100.0	100.0	100.0

6.5 問題解決能力

	次數	百分比	有效的百分比	累積百分比
有效 未選	3	50.0	50.0	50.0
選擇	3	50.0	50.0	100.0
總計	6	100.0	100.0	

6.6 創新能力

	次數	百分比	有效的百分比	累積百分比
有效 未選	6	100.0	100.0	100.0

6.7 工作紀律、責任感及時間管理能力

	次數	百分比	有效的百分比	累積百分比
有效 未選	6	100.0	100.0	100.0

6.8 資訊科技應用能力

	次數	百分比	有效的百分比	累積百分比
有效 未選	5	83.3	83.3	83.3
選擇	1	16.7	16.7	100.0
總計	6	100.0	100.0	

6.9 外語能力

	次數	百分比	有效的百分比	累積百分比
有效 未選	6	100.0	100.0	100.0

6.10 其他

	次數	百分比	有效的百分比	累積百分比
有效 未選	6	100.0	100.0	100.0

【第三部分 對學校教育的評估】

1. 請問您對母校的整體滿意程度如何？

1.1 對母校整體評價

	次數	百分比	有效的百分比	累積百分比
有效 非常滿意	2	33.3	33.3	33.3
滿意	4	66.7	66.7	100.0
總計	6	100.0	100.0	

1.2 在母校所學之專業課程

	次數	百分比	有效的百分比	累積百分比
有效 非常滿意	1	16.7	16.7	16.7
滿意	5	83.3	83.3	100.0
總計	6	100.0	100.0	

1.3 在母校所學之師資安排

	次數	百分比	有效的百分比	累積百分比
有效 非常滿意	3	50.0	50.0	50.0
滿意	3	50.0	50.0	100.0
總計	6	100.0	100.0	

1.4 母校提供之教學資源

	次數	百分比	有效的百分比	累積百分比
有效 非常滿意	1	16.7	16.7	16.7
滿意	5	83.3	83.3	100.0
總計	6	100.0	100.0	

大專校院 110 學年度大學學生 畢業滿 3 年問卷統計

醫藥暨應用化學系博士班

資料來源：教育部「110 學年度畢業滿 3 年問卷」
資料分析：高雄醫學大學 職涯發展組

畢業生滿意度調查統計

醫藥暨應用化學系博士班

回收問卷： 6 份

有效問卷： 6 份

無效問卷： 0 份

【第一部分 就業情形】

1. 請問您的就業狀況？

	次數	百分比	有效的百分比	累積百分比
有效 工作中(含職業軍人)	5	83.3	83.3	83.3
尋找工作中	1	16.7	16.7	100.0
總計	6	100.0	100.0	

1.1 選擇尋找工作中，最大可能原因為何？

	次數	百分比	有效的百分比	累積百分比
有效 公司財務或機制不穩健	1	16.7	16.7	16.7
無須填答	5	83.3	83.3	100.0
總計	6	100.0	100.0	

1.2 目前已花多久時間找工作？

	次數	百分比	有效的百分比	累積百分比
有效 約 1 個月內	1	16.7	16.7	16.7
無須填答	5	83.3	83.3	100.0
總計	6	100.0	100.0	

1.3 選擇準備考試，請問是何種類別考試？

	次數	百分比	有效的百分比	累積百分比
有效 無須填答	6	100.0	100.0	100.0

2. 請問您的工作是？

	次數	百分比	有效的百分比	累積百分比
有效 全職	5	83.3	83.3	83.3
無須填答	1	16.7	16.7	100.0
總計	6	100.0	100.0	

2.1 選擇兼職，一周平均約____幾小時(請填數字)

	次數	百分比	有效的百分比	累積百分比
有效 無須填答	6	100.0	100.0	100.0

3. 您從學校畢業後至今，是否曾經轉換過公司？

	次數	百分比	有效的百分比	累積百分比
有效 是	1	16.7	16.7	16.7
否	4	66.7	66.7	83.3
無須填答	1	16.7	16.7	100.0
總計	6	100.0	100.0	

3.1 截至目前轉換工作次數？

	次數	百分比	有效的百分比	累積百分比
有效 約 1 份工作	1	16.7	16.7	16.7
無須填答	5	83.3	83.3	100.0
總計	6	100.0	100.0	

3.2 轉換工作主要的原因？

	次數	百分比	有效的百分比	累積百分比
有效 可累積不同工作經驗	1	16.7	16.7	16.7
無須填答	5	83.3	83.3	100.0
總計	6	100.0	100.0	

4. 請問您任職的機構性質是？

	次數	百分比	有效的百分比	累積百分比
有效 企業(包括民營企業或國營企業…等)	1	16.7	16.7	16.7
學校(包括公、私立大學、高中、高職、國中小等)	4	66.7	66.7	83.3
無須填答	1	16.7	16.7	100.0
總計	6	100.0	100.0	

5. 請問您目前平均每月工作總收入為多少?(台幣)

	次數	百分比	有效的百分比	累積百分比
有效 約 5 萬至 10 萬元	3	50.0	50.0	50.0
約 10 萬至 20 萬元	2	33.3	33.3	83.3
無須填答	1	16.7	16.7	100.0
總計	6	100.0	100.0	

6. 您現在工作職業類型(工作內容或屬性)為何？(單選)

	次數	百分比	有效的百分比	累積百分比
有效 製造類	1	16.7	16.7	16.7
科學、技術、工程、數學類	4	66.7	66.7	83.3
無須填答	1	16.7	16.7	100.0
總計	6	100.0	100.0	

7. 工作地點

	次數	百分比	有效的百分比	累積百分比
有效 國內	2	33.3	33.3	33.3
國外	3	50.0	50.0	83.3
無須填答	1	16.7	16.7	100.0
總計	6	100.0	100.0	

7.2 選擇國內，請問所在的縣市是？

		次數	百分比	有效的百分比	累積百分比
有效	台南市	1	16.7	16.7	16.7
	高雄市	1	16.7	16.7	33.3
	無須填答	4	66.7	66.7	100.0
	總計	6	100.0	100.0	

7.3 選擇國外，請填寫國家及區域，例如：日本/東京：

		次數	百分比	有效的百分比	累積百分比
有效	MONTREAL/ CANADA	1	16.7	16.7	16.7
	USA	1	16.7	16.7	33.3
	USA/Cincinnati	1	16.7	16.7	50.0
	無須填答	3	50.0	50.0	100.0
	總計	6	100.0	100.0	

8. 您目前的工作內容，是否需要專業證照？

		次數	百分比	有效的百分比	累積百分比
有效	需要	2	33.3	33.3	33.3
	不需要	3	50.0	50.0	83.3
	無須填答	1	16.7	16.7	100.0
	總計	6	100.0	100.0	

9. 您目前所具備的專業能力與工作所要求的相符程度為何？

		次數	百分比	有效的百分比	累積百分比
有效	非常符合	4	66.7	66.7	66.7
	符合	1	16.7	16.7	83.3
	無須填答	1	16.7	16.7	100.0
	總計	6	100.0	100.0	

10. 您對目前工作的整體滿意度為何？

		次數	百分比	有效的百分比	累積百分比
有效	非常滿意	4	66.7	66.7	66.7
	滿意	1	16.7	16.7	83.3
	無須填答	1	16.7	16.7	100.0
	總計	6	100.0	100.0	

【第二部分 自我評估】

1. 針對您原就讀系(所)提供的專業課程訓練，有助於您現在的工作？

	次數	百分比	有效的百分比	累積百分比
有效 非常有幫助	4	66.7	66.7	66.7
有幫助	1	16.7	16.7	83.3
無須填答	1	16.7	16.7	100.0
總計	6	100.0	100.0	

2. 您目前的工作內容與原就讀系、所、學位學程之專業訓練課程，其相符程度為何？

	次數	百分比	有效的百分比	累積百分比
有效 非常符合	4	66.7	66.7	66.7
符合	1	16.7	16.7	83.3
無須填答	1	16.7	16.7	100.0
總計	6	100.0	100.0	

3. 您在學期間以下哪些「學習經驗」對於現在工作有所幫助？(複選，至多 3 項)

3.1 專業知識、知能傳授

	次數	百分比	有效的百分比	累積百分比
有效 選擇	5	83.3	83.3	83.3
無須填答	1	16.7	16.7	100.0
總計	6	100.0	100.0	

3.2 建立同學及老師人脈

	次數	百分比	有效的百分比	累積百分比
有效 未選	3	50.0	50.0	50.0
選擇	2	33.3	33.3	83.3
無須填答	1	16.7	16.7	100.0
總計	6	100.0	100.0	

3.3 校內實務課程

	次數	百分比	有效的百分比	累積百分比
有效 未選	3	50.0	50.0	50.0
選擇	2	33.3	33.3	83.3
無須填答	1	16.7	16.7	100.0
總計	6	100.0	100.0	

3.4 校外業界實習

	次數	百分比	有效的百分比	累積百分比
有效 未選	4	66.7	66.7	66.7
選擇	1	16.7	16.7	83.3
無須填答	1	16.7	16.7	100.0
總計	6	100.0	100.0	

3.5 社團活動

	次數	百分比	有效的百分比	累積百分比
有效 未選	5	83.3	83.3	83.3
無須填答	1	16.7	16.7	100.0
總計	6	100.0	100.0	

3.6 語言學習

	次數	百分比	有效的百分比	累積百分比
有效 未選	5	83.3	83.3	83.3
無須填答	1	16.7	16.7	100.0
總計	6	100.0	100.0	

3.7 參與國際交流活動

	次數	百分比	有效的百分比	累積百分比
有效 未選	4	66.7	66.7	66.7
選擇	1	16.7	16.7	83.3
無須填答	1	16.7	16.7	100.0
總計	6	100.0	100.0	

3.8 志工服務、服務學習

	次數	百分比	有效的百分比	累積百分比
有效 未選	5	83.3	83.3	83.3
無須填答	1	16.7	16.7	100.0
總計	6	100.0	100.0	

3.9 擔任研究或教學助理

	次數	百分比	有效的百分比	累積百分比
有效 未選	4	66.7	66.7	66.7
選擇	1	16.7	16.7	83.3
無須填答	1	16.7	16.7	100.0
總計	6	100.0	100.0	

3.10 其他訓練

	次數	百分比	有效的百分比	累積百分比
有效 無須填答	6	100.0	100.0	100.0

4. 您覺得從事進修或考試後，對您薪資待遇、職務升遷或工作滿意度的幫助幅度為何？

	次數	百分比	有效的百分比	累積百分比
有效 非常有幫助	2	33.3	33.3	33.3
有幫助	2	33.3	33.3	66.7
普通	1	16.7	16.7	83.3
無須填答	1	16.7	16.7	100.0
總計	6	100.0	100.0	

5. 您是否為了工作或自我生涯發展從事進修或考試，提升自我專業能力？

	次數	百分比	有效的百分比	累積百分比
有效 有	1	16.7	16.7	16.7
沒有	4	66.7	66.7	83.3
無須填答	1	16.7	16.7	100.0
總計	6	100.0	100.0	

5.1 選擇有，從事進修或考試，提升自我專業能力有哪些？

		次數	百分比	有效的百分比	累積百分比
有效	國內大專校院進修	1	16.7	16.7	16.7
	無須填答	5	83.3	83.3	100.0
	總計	6	100.0	100.0	

6. 您覺得學校，除了教授專業知識(主修科系的專業)外，應加強學生以下哪些能力才能做好工作？

6.1 溝通表達能力

		次數	百分比	有效的百分比	累積百分比
有效	未選	4	66.7	66.7	66.7
	選擇	2	33.3	33.3	100.0
	總計	6	100.0	100.0	

6.2 持續學習能力

		次數	百分比	有效的百分比	累積百分比
有效	未選	5	83.3	83.3	83.3
	選擇	1	16.7	16.7	100.0
	總計	6	100.0	100.0	

6.3 人際互動能力

		次數	百分比	有效的百分比	累積百分比
有效	未選	5	83.3	83.3	83.3
	選擇	1	16.7	16.7	100.0
	總計	6	100.0	100.0	

6.4 團隊合作能力

		次數	百分比	有效的百分比	累積百分比
有效	未選	5	83.3	83.3	83.3
	選擇	1	16.7	16.7	100.0
	總計	6	100.0	100.0	

6.5 問題解決能力

	次數	百分比	有效的百分比	累積百分比
有效 未選	5	83.3	83.3	83.3
選擇	1	16.7	16.7	100.0
總計	6	100.0	100.0	

6.6 創新能力

	次數	百分比	有效的百分比	累積百分比
有效 未選	5	83.3	83.3	83.3
選擇	1	16.7	16.7	100.0
總計	6	100.0	100.0	

6.7 工作紀律、責任感及時間管理能力

	次數	百分比	有效的百分比	累積百分比
有效 未選	5	83.3	83.3	83.3
選擇	1	16.7	16.7	100.0
總計	6	100.0	100.0	

6.8 資訊科技應用能力

	次數	百分比	有效的百分比	累積百分比
有效 未選	6	100.0	100.0	100.0

6.9 外語能力

	次數	百分比	有效的百分比	累積百分比
有效 未選	6	100.0	100.0	100.0

6.10 其他

	次數	百分比	有效的百分比	累積百分比
有效 未選	6	100.0	100.0	100.0

【第三部分 對學校教育的評估】

1. 請問您對母校的整體滿意程度如何？

1.1 對母校整體評價

	次數	百分比	有效的百分比	累積百分比
有效 非常滿意	3	50.0	50.0	50.0
滿意	3	50.0	50.0	100.0
總計	6	100.0	100.0	

1.2 在母校所學之專業課程

	次數	百分比	有效的百分比	累積百分比
有效 非常滿意	3	50.0	50.0	50.0
滿意	3	50.0	50.0	100.0
總計	6	100.0	100.0	

1.3 在母校所學之師資安排

	次數	百分比	有效的百分比	累積百分比
有效 非常滿意	3	50.0	50.0	50.0
滿意	3	50.0	50.0	100.0
總計	6	100.0	100.0	

1.4 母校提供之教學資源

	次數	百分比	有效的百分比	累積百分比
有效 非常滿意	4	66.7	66.7	66.7
滿意	2	33.3	33.3	100.0
總計	6	100.0	100.0	

畢業生流向題目與答項

○○學系

回收問卷：○○ 份

有效問卷：○○ 份

無效問卷： ○ 份

【第一部分 就業情形】

1.您的就業狀況？

- ☐1.工作中(含職業軍人)
- ☐2.尋找工作
- ☐3.升學
- ☐4.服兵役(含等待服役中)
- ☐5.準備考試
- ☐6.待業
- ☐7.暫時不打算找任何工作(含家管/料理家務者)

1.1 選擇尋找工作，最大可能原因為何？

- ☐1.沒有工作機會
- ☐2.薪水不滿意
- ☐3.公司財務或制度不穩健
- ☐4.工作地點不適合
- ☐5.與所學不符
- ☐6.不符合家人的期望
- ☐7.工作內容不滿意
- ☐8.其他_____ (請敘明)

1.2 目前已花多久時間找工作？

- ☐1.約 1 個月內
- ☐2.約 1~2 個月內
- ☐3.約 2~3 個月內
- ☐4.約 3~4 個月內
- ☐5.約 4~6 個月內
- ☐6.約 6 個月以上

1.3 選擇準備考試，請問是何種類別考試？

- ☐1.國內研究所
- ☐2.出國留學
- ☐3.證照
- ☐4.公務人員
- ☐5.其他_____ (請敘明)

2.請問您的工作是？

- ☐1.全職
- ☐2.兼職：一週平均約_____小時(建議以每週平均時數填報)

3.您從學校畢業後至今，是否曾經轉換過公司？

- ☐1.是
- ☐2.否

3.1 截至目前轉換工作次數？

- ☐1.約 1 份工作
- ☐2.約 2 份工作
- ☐3.約 3 份工作
- ☐4.約 4 份工作
- ☐5.約 5 份工作以上

3.2 轉換工作主要的原因？

- ☐1.工作地點較方便
- ☐2.工作較穩定
- ☐3.工作具有挑戰性及自主性
- ☐4.薪資及福利較高
- ☐5.有升遷機會
- ☐6.與個人興趣較符合
- ☐7.與個人在校所學專業知識符合
- ☐8.學習成長機會較多
- ☐9.可累積不同工作經驗
- ☐10.家庭因素
- ☐11.其它_____

4.請問您任職的機構性質是？

- ☐1.企業(包括民營企業或國營企業等)
- ☐2.政府部門(包括職業軍人)
- ☐3.學校(包括公.私立大學、高中、高職、國中小等)
- ☐4.非營利機構(含醫院、基金會等)
- ☐5.創業
- ☐6.自由工作者(以接案維生或個人服務，如幫忙排隊...等)
- ☐7.其他_____

5.請問您目前平均每月工作總收入為多少?(台幣)

- ☐1.約3萬元以下
- ☐2.約 3 萬至 5 萬元
- ☐3.約 5 萬至 10 萬元
- ☐4.約 10 萬至 20 萬元
- ☐5.約 20 萬元以上

6.您現在工作職業類型(工作內容或屬性)為何？(單選)

- ☐1.建築營造類
- ☐2.製造類
- ☐3.科學、技術、工程、數學類
- ☐4.物流運輸類
- ☐5.天然資源、食品與農業類
- ☐6.醫療保健類
- ☐7.藝文與影音傳播類
- ☐8.資訊科技類
- ☐9.金融財務類
- ☐10.企業經營管理類
- ☐11.行銷與銷售類
- ☐12.政府公共事務類
- ☐13.教育與訓練類
- ☐14.個人及社會服務類
- ☐15.休閒與觀光旅遊類
- ☐16.司法、法律與公共安全類

7.工作地點

請問您現在工作所在地為何？

- ☐1.國內
- ☐2.國外

7.1 選擇國內，請問所在的縣市是？

- ☐1.基隆市
- ☐2.新北市
- ☐3.台北市
- ☐4.桃園市
- ☐5.新竹縣
- ☐6.新竹市
- ☐7.苗栗縣
- ☐8.台中市
- ☐9.南投縣
- ☐10.彰化縣
- ☐11.雲林縣
- ☐12.嘉義縣
- ☐13.嘉義市
- ☐14.台南市
- ☐15.高雄市
- ☐16.屏東縣
- ☐17.台東縣
- ☐18.花蓮縣
- ☐19.宜蘭縣
- ☐20.連江縣
- ☐21.金門縣
- ☐22.澎湖縣

7.2 選擇國外，請填寫國家及區域，例如:日本/東京：

_____ / _____

8.您目前的工作內容，是否需要專業證照？

- ☐1.需要
- ☐2.不需要

9.您目前所具備的專業能力與工作所要求的相符程度為何？

- ☐1.非常符合
- ☐2.符合
- ☐3.普通
- ☐4.不符合
- ☐5.非常不符合

10.您對目前工作的整體滿意度為何？

- ☐1.非常滿意
- ☐2.滿意
- ☐3.普通
- ☐4.不滿意
- ☐5.非常不滿意

【第二部分 自我評估】

1.針對您原就讀系(所)提供的專業課程訓練，有助於您現在的工作？

- ☐1.非常有幫助
- ☐2.有幫助
- ☐3.沒有幫助
- ☐4.非常沒有幫助

2.您目前的工作內容與原就讀系、所、學位學程之專業訓練課程，其相符程度為何？

- ☐1.非常符合
- ☐2.符合
- ☐3.普通
- ☐4.不符合
- ☐5.非常不符合

3.您在學期間以下哪些「學習經驗」對於現在工作有所幫助？(複選，至多3項)

- ☐1.專業知識、知能傳授
- ☐2.建立同學及老師人脈
- ☐3.校內實務課程
- ☐4.校外業界實習
- ☐5.社團活動
- ☐6.語言學習
- ☐7.參與國際交流活動
- ☐8.志工服務、服務學習
- ☐9.擔任研究或教學助理
- ☐10.其他訓練_____ (請敘明)

4.您覺得從事進修或考試後，對您薪資待遇、職務升遷或工作滿意度的幫助幅度為何？

- ☐1.非常有幫助
- ☐2.有點幫助
- ☐3.普通
- ☐4.沒有幫助
- ☐5.完全沒有幫助

5.您是否為了工作或自我生涯發展從事進修或考試，提升自我專業能力？

- ☐1.有
- ☐2.沒有

5.1 選擇有，從事進修或考試，提升自我專業能力有哪些？

- ☐1.國內大專校院進修
- ☐2.出國進修
- ☐3.準備考試：_____證照(請敘明)
- ☐4.其它：_____ (請敘明)

6.您覺得學校，除了教授專業知識(主修科系的專業)外，應加強學生以下哪些能力才能做好工作？

- ☐1.溝通表達能力
- ☐2.持續學習能力
- ☐3.人際互動能力
- ☐4.團隊合作能力
- ☐5.問題解決能力
- ☐6.創新能力
- ☐7.工作紀律、責任感及時間管理能力
- ☐8.資訊科技應用能力
- ☐9.外語能力
- ☐10.其他_____ (請敘明)

【第三部分 對學校教育的評估】

1. 對母校整體評價

- ☐1.非常滿意
- ☐2.滿意
- ☐3.不滿意
- ☐4.非常不滿意

2. 在母校所學之專業課程

- ☐1.非常滿意
- ☐2.滿意
- ☐3.不滿意
- ☐4.非常不滿意

3. 在母校所學之師資安排

- ☐1.非常滿意
- ☐2.滿意
- ☐3.不滿意
- ☐4.非常不滿意

4. 母校提供之教學資源

- ☐1.非常滿意
- ☐2.滿意
- ☐3.不滿意
- ☐4.非常不滿意