

序言

教育部「109 學年度大專畢業生畢業滿 3 年流向問卷調查」的主要目的是協助本校了解 109 學年度畢業生在畢業滿 3 年就業的情形，並探討大學生在校時之經驗與畢業後生涯發展之關係，以期提供未來改進大學教育，培育社會所需人才的一些依據。調查時間自 113 年 6 月 1 日起至 113 年 9 月 30 日止。

由於各系所的努力，本校順利完成教育部「109 學年度大專畢業生畢業滿 3 年流向問卷調查」。我們將資料做統計分析，並將結果製作成冊，送至各學院、系所留存。統計結果亦可作為各系所課程改善及評鑑資料之參考，用以輔助說明畢業生之流向追蹤。

注意事項：

1. 此分析報告是依教育部的畢業生流向調查所統計分析而得，我們挑選了一些題目深入探討。
2. 此次統計中，若填答者之問卷超過二分之一以上未填答，則視為無效問卷。此外，僅以有效問卷進行統計分析，無效問卷不列入統計。
3. 在統計結果中，無需填答即指填答者不須回答此題目，例如：無工作者，就不須回答每月工作收入為多少、花多久時間找到這份工作等。
4. 在問卷中，並非全部皆為單選題，亦有幾題複選題，例如：所擁有的證照類型等。
5. 各系(所)除了觀看畢業生流向分析報告數據外亦可搭配「畢業生流向題目與答項」來對照，例如：第三部分對母校整體評價，選項有非常滿意、滿意、不滿意、非常不滿意，若貴系(所)畢業生無人填答「非常不滿意」，分析結果將不會有「非常不滿意」數據，故搭配題組與題目更能了解此分析報告之全貌，有助於各系(所)課程改善及評鑑資料之參考。

學生事務處

職涯發展組

資料匯整

連絡電話

陳朝政 學務長

汪硯雲 組長

郭力嘉 組員

(07)3121101#2280

人文社會科學院

目錄

【各系畢業生畢業滿3年問卷之統計】

| | |
|----------------------|-----|
| 各系所之填答回收率..... | 2 |
| 大學部..... | 5 |
| 碩士班..... | 19 |
| 博士班..... | 34 |
| 心理學系..... | 45 |
| 醫學社會學與社會工作學系..... | 58 |
| 心理學系碩士班..... | 71 |
| 醫學社會學與社會工作學系碩士班..... | 83 |
| 性別研究所碩士班..... | 94 |
| 畢業生流向題目與答項..... | 106 |

各系畢業生畢業滿3年問卷之統計

各系畢業生畢業滿3年問卷之填答回收率~大學部

| 系所 | 畢業人數 | 完成填答人數 | 填答率 |
|---------------|------|--------|------|
| 醫學影像暨放射科學系 | 39 | 39 | 100% |
| 腎臟照護學系二年制在職專班 | 12 | 12 | 100% |
| 學士後醫學系 | 64 | 63 | 98% |
| 香粧品學系 | 64 | 62 | 97% |
| 牙醫學系 | 93 | 87 | 94% |
| 口腔衛生學系 | 27 | 25 | 93% |
| 公共衛生學系 | 47 | 43 | 91% |
| 職能治療學系 | 33 | 30 | 91% |
| 心理學系 | 54 | 49 | 91% |
| 護理學系 | 63 | 57 | 90% |
| 醫學系 | 166 | 150 | 90% |
| 呼吸治療學系 | 37 | 33 | 89% |
| 藥學系 | 106 | 94 | 89% |
| 物理治療學系 | 35 | 31 | 89% |
| 生物醫學暨環境生物學系 | 40 | 35 | 88% |
| 醫學社會學與社會工作學系 | 39 | 34 | 87% |
| 生物科技學系 | 31 | 27 | 87% |
| 運動醫學系 | 53 | 46 | 87% |
| 醫務管理暨醫療資訊學系 | 56 | 46 | 82% |
| 醫藥暨應用化學系 | 64 | 50 | 78% |
| 醫學檢驗生物技術學系 | 48 | 32 | 67% |
| 總計 | 1171 | 1045 | 89% |

各系畢業生畢業滿3年問卷之填答回收率~碩士班

| 系所 | 畢業人數 | 完成填答人數 | 填答率 |
|-------------------|------|--------|------|
| 醫學影像暨放射科學系碩士班 | 1 | 1 | 100% |
| 醫學影像暨放射科學系碩士在職專班 | 8 | 8 | 100% |
| 口腔衛生學系碩士在職專班 | 6 | 6 | 100% |
| 口腔衛生學系碩士班 | 3 | 3 | 100% |
| 毒理學碩士學位學程 | 3 | 3 | 100% |
| 職能治療學系碩士班 | 2 | 2 | 100% |
| 物理治療學系碩士班 | 3 | 3 | 100% |
| 高齡長期照護碩士學位學程 | 16 | 16 | 100% |
| 天然藥物研究所碩士班 | 6 | 6 | 100% |
| 性別研究所碩士班 | 9 | 9 | 100% |
| 牙醫學系碩士在職專班 | 3 | 3 | 100% |
| 職能治療學系碩士在職專班 | 2 | 2 | 100% |
| 生物科技學系碩士班 | 2 | 2 | 100% |
| 牙醫學系碩士班 | 3 | 3 | 100% |
| 醫學社會學與社會工作學系碩士班 | 10 | 10 | 100% |
| 醫務管理暨醫療資訊學系碩士在職專班 | 25 | 24 | 96% |
| 公共衛生學系碩士班 | 14 | 13 | 93% |
| 臨床醫學研究所 | 13 | 12 | 92% |
| 生物醫學暨環境生物學系碩士班 | 11 | 10 | 91% |
| 藥學系碩士在職專班 | 9 | 8 | 89% |
| 醫學研究所碩士班 | 30 | 26 | 87% |
| 運動醫學系碩士班 | 7 | 6 | 86% |
| 醫藥暨應用化學系碩士班 | 7 | 6 | 86% |
| 醫務管理暨醫療資訊學系碩士班 | 14 | 12 | 86% |
| 化粧品學系碩士班 | 6 | 5 | 83% |
| 醫學檢驗生物技術學系碩士班 | 11 | 9 | 82% |
| 藥學系臨床藥學碩士班 | 10 | 8 | 80% |
| 護理學系碩士班 | 23 | 17 | 74% |
| 運動醫學系碩士在職專班 | 18 | 13 | 72% |
| 心理學系碩士班 | 20 | 11 | 55% |
| 藥學系碩士班 | 11 | 6 | 55% |
| 熱帶醫學碩士學位學程 | 4 | 1 | 25% |
| 總計 | 310 | 264 | 85% |

各系畢業生畢業滿3年問卷之填答回收率~博士班

| 系所 | 畢業人數 | 完成填答人數 | 填答率 |
|--------------------|------|--------|------|
| 毒理學博士學位學程 | 1 | 1 | 100% |
| 醫學檢驗生物技術學系博士班 | 2 | 2 | 100% |
| 藥學系博士班 | 3 | 3 | 100% |
| 環境職業醫學博士學位學程 | 1 | 1 | 100% |
| 公共衛生學系環境暨職業安全衛生博士班 | 2 | 2 | 100% |
| 轉譯醫學博士學位學程 | 2 | 2 | 100% |
| 臨床醫學研究所博士班 | 3 | 3 | 100% |
| 天然藥物研究所博士班 | 3 | 3 | 100% |
| 牙醫學系博士班 | 7 | 7 | 100% |
| 護理學系博士班 | 11 | 9 | 82% |
| 醫學研究所博士班 | 13 | 10 | 77% |
| 醫藥暨應用化學系博士班 | 7 | 4 | 57% |
| 總計 | 55 | 47 | 85% |

各系畢業生畢業滿3年問卷之統計~大學部

回收問卷：1045 份

有效問卷：1045 份

無效問卷： 0 份

一、請問您的就業狀況？

| 科系 (大學部) | 工作中 *N(%) | 尋找工作 中 N(%) | 升學 N(%) | 服兵役 *N(%) | 準備考試 N(%) | 待業 N(%) | 暫時不打算 找任何工作 *N(%) | 總和 N(%) |
|---------------|--------------|-------------------|------------|--------------|--------------|------------|-------------------------|-------------|
| 醫學系 | 138(92.0) | 0(0.0) | 2(1.3) | 0(0.0) | 4(2.7) | 6(4.0) | 0(0.0) | 150(100.0) |
| 學士後醫學系 | 61(96.8) | 0(0.0) | 1(1.6) | 0(0.0) | 0(0.0) | 1(1.6) | 0(0.0) | 63(100.0) |
| 運動醫學系 | 40(87.0) | 0(0.0) | 2(4.3) | 0(0.0) | 1(2.2) | 3(6.5) | 0(0.0) | 46(100.0) |
| 呼吸治療學系 | 28(84.8) | 0(0.0) | 1(3.0) | 0(0.0) | 1(3.0) | 1(3.0) | 2(6.1) | 33(100.0) |
| 腎臟照護學系二年制在職專班 | 9(75.0) | 0(0.0) | 0(0.0) | 0(0.0) | 0(0.0) | 1(8.3) | 2(16.7) | 12(100.0) |
| 牙醫學系 | 82(94.3) | 0(0.0) | 3(3.4) | 0(0.0) | 0(0.0) | 1(1.1) | 1(1.1) | 87(100.0) |
| 口腔衛生學系 | 14(56.0) | 1(4.0) | 7(28.0) | 0(0.0) | 2(8.0) | 0(0.0) | 1(4.0) | 25(100.0) |
| 藥學系 | 66(70.2) | 4(4.3) | 9(9.6) | 1(1.1) | 5(5.3) | 3(3.2) | 6(6.4) | 94(100.0) |
| 香粧品學系 | 53(85.5) | 0(0.0) | 5(8.1) | 0(0.0) | 3(4.8) | 1(1.6) | 0(0.0) | 62(100.0) |
| 護理學系 | 44(77.2) | 1(1.8) | 3(5.3) | 0(0.0) | 5(8.8) | 3(5.3) | 1(1.8) | 57(100.0) |
| 物理治療學系 | 26(83.9) | 0(0.0) | 0(0.0) | 0(0.0) | 3(9.7) | 1(3.2) | 1(3.2) | 31(100.0) |
| 職能治療學系 | 27(90.0) | 0(0.0) | 1(3.3) | 0(0.0) | 1(3.3) | 0(0.0) | 1(3.3) | 30(100.0) |
| 醫學檢驗生物技術學系 | 23(71.9) | 0(0.0) | 8(25.0) | 0(0.0) | 1(3.1) | 0(0.0) | 0(0.0) | 32(100.0) |
| 醫學影像暨放射科學系 | 28(71.8) | 2(5.1) | 0(0.0) | 0(0.0) | 5(12.8) | 0(0.0) | 4(10.3) | 39(100.0) |
| 醫務管理暨醫療資訊學系 | 40(87.0) | 0(0.0) | 3(6.5) | 0(0.0) | 3(6.5) | 0(0.0) | 0(0.0) | 46(100.0) |
| 公共衛生學系 | 28(65.1) | 0(0.0) | 9(20.9) | 0(0.0) | 4(9.3) | 1(2.3) | 1(2.3) | 43(100.0) |
| 醫藥暨應用化學系 | 39(78.0) | 2(4.0) | 4(8.0) | 1(2.0) | 3(6.0) | 0(0.0) | 1(2.0) | 50(100.0) |
| 生物科技學系 | 15(55.6) | 1(3.7) | 7(25.9) | 1(3.7) | 1(3.7) | 2(7.4) | 0(0.0) | 27(100.0) |
| 生物醫學暨環境生物學系 | 22(62.9) | 2(5.7) | 8(22.9) | 1(2.9) | 2(5.7) | 0(0.0) | 0(0.0) | 35(100.0) |
| 醫學社會學與社會工作學系 | 26(76.5) | 0(0.0) | 5(14.7) | 1(2.9) | 1(2.9) | 1(2.9) | 0(0.0) | 34(100.0) |
| 心理學系 | 18(36.7) | 4(8.2) | 23(46.9) | 1(2.0) | 1(2.0) | 1(2.0) | 1(2.0) | 49(100.0) |
| 總和 | 827(79.1) | 17(1.6) | 101(9.7) | 6(0.6) | 46(4.4) | 26(2.5) | 22(2.1) | 1045(100.0) |

註：1.N(%)=該選項人數(該選項人數/填卷填答人數)。

2.因填答之答項太長()以*代替，實際答項為工作中(含職業軍人)、尋找工作、升學、服兵役(含等待服役中)、準備考試、待業、暫時不打算找任何工作(含家管/料理家務者)。

二、請問您目前平均每月工作總收入為多少？(台幣)

| 科系 (大學部) | 約 3 萬元 以下 N(%) | 約 3~5 萬元 N(%) | 約 5~10 萬元 N(%) | 約 10~20 萬 元 N(%) | 約 20 萬元 以上 N(%) | 無須填答 N(%) | 總和 N(%) |
|---------------|-------------------|------------------|-------------------|---------------------|--------------------|--------------|-------------|
| 醫學系 | 1(0.7) | 1(0.7) | 61(40.7) | 75(50.0) | 0(0.0) | 12(8.0) | 150(100.0) |
| 學士後醫學系 | 0(0.0) | 0(0.0) | 14(22.2) | 47(74.6) | 0(0.0) | 2(3.2) | 63(100.0) |
| 運動醫學系 | 1(2.2) | 27(58.7) | 11(23.9) | 1(2.2) | 0(0.0) | 6(13.0) | 46(100.0) |
| 呼吸治療學系 | 1(3.0) | 13(39.4) | 14(42.4) | 0(0.0) | 0(0.0) | 5(15.2) | 33(100.0) |
| 腎臟照護學系二年制在職專班 | 0(0.0) | 6(50.0) | 3(25.0) | 0(0.0) | 0(0.0) | 3(25.0) | 12(100.0) |
| 牙醫學系 | 1(1.1) | 6(6.9) | 53(60.9) | 20(23.0) | 2(2.3) | 5(5.7) | 87(100.0) |
| 口腔衛生學系 | 0(0.0) | 13(52.0) | 1(4.0) | 0(0.0) | 0(0.0) | 11(44.0) | 25(100.0) |
| 藥學系 | 2(2.1) | 18(19.1) | 45(47.9) | 1(1.1) | 0(0.0) | 28(29.8) | 94(100.0) |
| 香粧品學系 | 3(4.8) | 39(62.9) | 11(17.7) | 0(0.0) | 0(0.0) | 9(14.5) | 62(100.0) |
| 護理學系 | 3(5.3) | 28(49.1) | 13(22.8) | 0(0.0) | 0(0.0) | 13(22.8) | 57(100.0) |
| 物理治療學系 | 0(0.0) | 21(67.7) | 5(16.1) | 0(0.0) | 0(0.0) | 5(16.1) | 31(100.0) |
| 職能治療學系 | 1(3.3) | 16(53.3) | 9(30.0) | 1(3.3) | 0(0.0) | 3(10.0) | 30(100.0) |
| 醫學檢驗生物技術學系 | 0(0.0) | 19(59.4) | 4(12.5) | 0(0.0) | 0(0.0) | 9(28.1) | 32(100.0) |
| 醫學影像暨放射科學系 | 0(0.0) | 15(38.5) | 12(30.8) | 1(2.6) | 0(0.0) | 11(28.2) | 39(100.0) |
| 醫務管理暨醫療資訊學系 | 1(2.2) | 37(80.4) | 2(4.3) | 0(0.0) | 0(0.0) | 6(13.0) | 46(100.0) |
| 公共衛生學系 | 0(0.0) | 24(55.8) | 4(9.3) | 0(0.0) | 0(0.0) | 15(34.9) | 43(100.0) |
| 醫藥暨應用化學系 | 0(0.0) | 13(26.0) | 25(50.0) | 1(2.0) | 0(0.0) | 11(22.0) | 50(100.0) |
| 生物科技學系 | 0(0.0) | 12(44.4) | 3(11.1) | 0(0.0) | 0(0.0) | 12(44.4) | 27(100.0) |
| 生物醫學暨環境生物學系 | 1(2.9) | 18(51.4) | 3(8.6) | 0(0.0) | 0(0.0) | 13(37.1) | 35(100.0) |
| 醫學社會學與社會工作學系 | 0(0.0) | 23(67.6) | 3(8.8) | 0(0.0) | 0(0.0) | 8(23.5) | 34(100.0) |
| 心理學系 | 0(0.0) | 15(30.6) | 1(2.0) | 2(4.1) | 0(0.0) | 31(63.3) | 49(100.0) |
| 總和 | 15(1.4) | 364(34.8) | 297(28.4) | 149(14.3) | 2(0.2) | 218(20.9) | 1045(100.0) |

註：1.N(%)=該選項人數(該選項人數/填卷填答人數)。

2.若無工作者則無需填答此題，故列為無須填答。

三、針對您原就讀系(所)提供的專業課程訓練，有助於您現在的工作？

| 科系 (大學部) | 非常有幫助 N(%) | 有幫助 N(%) | 沒有幫助 N(%) | 非常沒有幫助 N(%) | 無須填答 N(%) | 總和 N(%) |
|---------------|---------------|-------------|--------------|----------------|--------------|-------------|
| 醫學系 | 48(32.0) | 89(59.3) | 1(0.7) | 0(0.0) | 12(8.0) | 150(100.0) |
| 學士後醫學系 | 24(38.1) | 37(58.7) | 0(0.0) | 0(0.0) | 2(3.2) | 63(100.0) |
| 運動醫學系 | 6(13.0) | 22(47.8) | 10(21.7) | 2(4.3) | 6(13.0) | 46(100.0) |
| 呼吸治療學系 | 10(30.3) | 16(48.5) | 2(6.1) | 0(0.0) | 5(15.2) | 33(100.0) |
| 腎臟照護學系二年制在職專班 | 5(41.7) | 4(33.3) | 0(0.0) | 0(0.0) | 3(25.0) | 12(100.0) |
| 牙醫學系 | 37(42.5) | 45(51.7) | 0(0.0) | 0(0.0) | 5(5.7) | 87(100.0) |
| 口腔衛生學系 | 2(8.0) | 8(32.0) | 4(16.0) | 0(0.0) | 11(44.0) | 25(100.0) |
| 藥學系 | 14(14.9) | 50(53.2) | 2(2.1) | 0(0.0) | 28(29.8) | 94(100.0) |
| 化粧品學系 | 5(8.1) | 34(54.8) | 12(19.4) | 2(3.2) | 9(14.5) | 62(100.0) |
| 護理學系 | 17(29.8) | 26(45.6) | 0(0.0) | 1(1.8) | 13(22.8) | 57(100.0) |
| 物理治療學系 | 4(12.9) | 21(67.7) | 1(3.2) | 0(0.0) | 5(16.1) | 31(100.0) |
| 職能治療學系 | 11(36.7) | 15(50.0) | 1(3.3) | 0(0.0) | 3(10.0) | 30(100.0) |
| 醫學檢驗生物技術學系 | 3(9.4) | 19(59.4) | 1(3.1) | 0(0.0) | 9(28.1) | 32(100.0) |
| 醫學影像暨放射科學系 | 9(23.1) | 15(38.5) | 3(7.7) | 1(2.6) | 11(28.2) | 39(100.0) |
| 醫務管理暨醫療資訊學系 | 4(8.7) | 27(58.7) | 8(17.4) | 1(2.2) | 6(13.0) | 46(100.0) |
| 公共衛生學系 | 5(11.6) | 21(48.8) | 2(4.7) | 0(0.0) | 15(34.9) | 43(100.0) |
| 醫藥暨應用化學系 | 11(22.0) | 22(44.0) | 5(10.0) | 1(2.0) | 11(22.0) | 50(100.0) |
| 生物科技學系 | 1(3.7) | 9(33.3) | 3(11.1) | 2(7.4) | 12(44.4) | 27(100.0) |
| 生物醫學暨環境生物學系 | 2(5.7) | 17(48.6) | 3(8.6) | 0(0.0) | 13(37.1) | 35(100.0) |
| 醫學社會學與社會工作學系 | 4(11.8) | 20(58.8) | 1(2.9) | 1(2.9) | 8(23.5) | 34(100.0) |
| 心理學系 | 4(8.2) | 14(28.6) | 0(0.0) | 0(0.0) | 31(63.3) | 49(100.0) |
| 總和 | 226(21.6) | 531(50.8) | 59(5.6) | 11(1.1) | 218(20.9) | 1045(100.0) |

註：1.N(%)=該選項人數(該選項人數/填卷填答人數)。

2.若無工作者則無需填答此題，故列為無須填答。

四、您目前的工作內容與原就讀系、所、學位學程之專業訓練課程，其相符程度為何？

| 科系 (大學部) | 非常符合 N(%) | 符合 N(%) | 普通 N(%) | 不符合 N(%) | 非常不符合 N(%) | 無需填答 N(%) | 總和 N(%) |
|---------------|--------------|------------|------------|-------------|---------------|--------------|-------------|
| 醫學系 | 69(46.0) | 63(42.0) | 6(4.0) | 0(0.0) | 0(0.0) | 12(8.0) | 150(100.0) |
| 學士後醫學系 | 28(44.4) | 30(47.6) | 3(4.8) | 0(0.0) | 0(0.0) | 2(3.2) | 63(100.0) |
| 運動醫學系 | 7(15.2) | 14(30.4) | 7(15.2) | 9(19.6) | 3(6.5) | 6(13.0) | 46(100.0) |
| 呼吸治療學系 | 8(24.2) | 14(42.4) | 3(9.1) | 2(6.1) | 1(3.0) | 5(15.2) | 33(100.0) |
| 腎臟照護學系二年制在職專班 | 5(41.7) | 3(25.0) | 1(8.3) | 0(0.0) | 3(25.0) | 0(0.0) | 12(100.0) |
| 牙醫學系 | 48(55.2) | 33(37.9) | 1(1.1) | 0(0.0) | 0(0.0) | 5(5.7) | 87(100.0) |
| 口腔衛生學系 | 1(4.0) | 9(36.0) | 1(4.0) | 3(12.0) | 0(0.0) | 11(44.0) | 25(100.0) |
| 藥學系 | 14(14.9) | 49(52.1) | 3(3.2) | 0(0.0) | 0(0.0) | 28(29.8) | 94(100.0) |
| 化粧品學系 | 6(9.7) | 20(32.3) | 14(22.6) | 9(14.5) | 4(6.5) | 9(14.5) | 62(100.0) |
| 護理學系 | 21(36.8) | 16(28.1) | 5(8.8) | 1(1.8) | 1(1.8) | 13(22.8) | 57(100.0) |
| 物理治療學系 | 3(9.7) | 19(61.3) | 2(6.5) | 2(6.5) | 0(0.0) | 5(16.1) | 31(100.0) |
| 職能治療學系 | 14(46.7) | 10(33.3) | 2(6.7) | 1(3.3) | 0(0.0) | 3(10.0) | 30(100.0) |
| 醫學檢驗生物技術學系 | 10(31.3) | 8(25.0) | 4(12.5) | 1(3.1) | 0(0.0) | 9(28.1) | 32(100.0) |
| 醫學影像暨放射科學系 | 13(33.3) | 10(25.6) | 1(2.6) | 0(0.0) | 4(10.3) | 11(28.2) | 39(100.0) |
| 醫務管理暨醫療資訊學系 | 5(10.9) | 18(39.1) | 12(26.1) | 3(6.5) | 2(4.3) | 6(13.0) | 46(100.0) |
| 公共衛生學系 | 3(7.0) | 12(27.9) | 9(20.9) | 4(9.3) | 0(0.0) | 15(34.9) | 43(100.0) |
| 醫藥暨應用化學系 | 13(26.0) | 19(38.0) | 4(8.0) | 2(4.0) | 1(2.0) | 11(22.0) | 50(100.0) |
| 生物科技學系 | 2(7.4) | 4(14.8) | 6(22.2) | 1(3.7) | 2(7.4) | 12(44.4) | 27(100.0) |
| 生物醫學暨環境生物學系 | 2(5.7) | 9(25.7) | 6(17.1) | 4(11.4) | 1(2.9) | 13(37.1) | 35(100.0) |
| 醫學社會學與社會工作學系 | 7(20.6) | 14(41.2) | 3(8.8) | 1(2.9) | 1(2.9) | 8(23.5) | 34(100.0) |
| 心理學系 | 0(0.0) | 11(22.4) | 5(10.2) | 0(0.0) | 2(4.1) | 31(63.3) | 49(100.0) |
| 總和 | 279(26.7) | 385(36.8) | 98(9.4) | 43(4.1) | 25(2.4) | 215(20.6) | 1045(100.0) |

註：1.N(%)=該選項人數(該選項人數/填卷填答人數)。

2.若無工作者則無需填答此題，故列為無須填答。

五、系(所)上所學之專業課程

| 科系 (大學部) | 非常滿意 N(%) | 滿意 N(%) | 不滿意 N(%) | 非常不滿意 N(%) | 總和 N(%) |
|---------------|--------------|------------|-------------|---------------|-------------|
| 醫學系 | 52(34.7) | 95(63.3) | 3(2.0) | 0(0.0) | 150(100.0) |
| 學士後醫學系 | 27(42.9) | 34(54.0) | 2(3.2) | 0(0.0) | 63(100.0) |
| 運動醫學系 | 10(21.7) | 34(73.9) | 2(4.3) | 0(0.0) | 46(100.0) |
| 呼吸治療學系 | 16(48.5) | 14(42.4) | 3(9.1) | 0(0.0) | 33(100.0) |
| 腎臟照護學系二年制在職專班 | 5(41.7) | 7(58.3) | 0(0.0) | 0(0.0) | 12(100.0) |
| 牙醫學系 | 34(39.1) | 53(60.9) | 0(0.0) | 0(0.0) | 87(100.0) |
| 口腔衛生學系 | 4(16.0) | 19(76.0) | 2(8.0) | 0(0.0) | 25(100.0) |
| 藥學系 | 18(19.1) | 73(77.7) | 2(2.1) | 1(1.1) | 94(100.0) |
| 化粧品學系 | 13(21.0) | 49(79.0) | 0(0.0) | 0(0.0) | 62(100.0) |
| 護理學系 | 18(31.6) | 39(68.4) | 0(0.0) | 0(0.0) | 57(100.0) |
| 物理治療學系 | 4(12.9) | 25(80.6) | 2(6.5) | 0(0.0) | 31(100.0) |
| 職能治療學系 | 14(46.7) | 15(50.0) | 1(3.3) | 0(0.0) | 30(100.0) |
| 醫學檢驗生物技術學系 | 15(46.9) | 17(53.1) | 0(0.0) | 0(0.0) | 32(100.0) |
| 醫學影像暨放射科學系 | 6(15.4) | 31(79.5) | 2(5.1) | 0(0.0) | 39(100.0) |
| 醫務管理暨醫療資訊學系 | 12(26.1) | 30(65.2) | 4(8.7) | 0(0.0) | 46(100.0) |
| 公共衛生學系 | 9(20.9) | 33(76.7) | 1(2.3) | 0(0.0) | 43(100.0) |
| 醫藥暨應用化學系 | 14(28.0) | 34(68.0) | 1(2.0) | 1(2.0) | 50(100.0) |
| 生物科技學系 | 7(25.9) | 19(70.4) | 1(3.7) | 0(0.0) | 27(100.0) |
| 生物醫學暨環境生物學系 | 6(17.1) | 27(77.1) | 1(2.9) | 1(2.9) | 35(100.0) |
| 醫學社會學與社會工作學系 | 4(11.8) | 28(82.4) | 2(5.9) | 0(0.0) | 34(100.0) |
| 心理學系 | 16(32.7) | 32(65.3) | 1(2.0) | 0(0.0) | 49(100.0) |
| 總和 | 304(29.1) | 708(67.8) | 30(2.9) | 3(0.3) | 1045(100.0) |

註：N(%)=該選項人數(該選項人數／填卷填答人數)。

六、母校所學之師資安排

| 科系 (大學部) | 非常滿意 N(%) | 滿意 N(%) | 不滿意 N(%) | 非常不滿意 N(%) | 總和 N(%) |
|---------------|--------------|------------|-------------|---------------|-------------|
| 醫學系 | 41(27.3) | 103(68.7) | 6(4.0) | 0(0.0) | 150(100.0) |
| 學士後醫學系 | 17(27.0) | 44(69.8) | 2(3.2) | 0(0.0) | 63(100.0) |
| 運動醫學系 | 13(28.3) | 30(65.2) | 3(6.5) | 0(0.0) | 46(100.0) |
| 呼吸治療學系 | 8(24.2) | 22(66.7) | 3(9.1) | 0(0.0) | 33(100.0) |
| 腎臟照護學系二年制在職專班 | 9(75.0) | 3(25.0) | 0(0.0) | 0(0.0) | 12(100.0) |
| 牙醫學系 | 19(21.8) | 65(74.7) | 3(3.4) | 0(0.0) | 87(100.0) |
| 口腔衛生學系 | 3(12.0) | 20(80.0) | 2(8.0) | 0(0.0) | 25(100.0) |
| 藥學系 | 11(11.7) | 70(74.5) | 12(12.8) | 1(1.1) | 94(100.0) |
| 化粧品學系 | 7(11.3) | 54(87.1) | 1(1.6) | 0(0.0) | 62(100.0) |
| 護理學系 | 15(26.3) | 42(73.7) | 0(0.0) | 0(0.0) | 57(100.0) |
| 物理治療學系 | 4(12.9) | 27(87.1) | 0(0.0) | 0(0.0) | 31(100.0) |
| 職能治療學系 | 9(30.0) | 19(63.3) | 2(6.7) | 0(0.0) | 30(100.0) |
| 醫學檢驗生物技術學系 | 12(37.5) | 19(59.4) | 1(3.1) | 0(0.0) | 32(100.0) |
| 醫學影像暨放射科學系 | 5(12.8) | 29(74.4) | 5(12.8) | 0(0.0) | 39(100.0) |
| 醫務管理暨醫療資訊學系 | 6(13.0) | 36(78.3) | 4(8.7) | 0(0.0) | 46(100.0) |
| 公共衛生學系 | 10(23.3) | 31(72.1) | 2(4.7) | 0(0.0) | 43(100.0) |
| 醫藥暨應用化學系 | 11(22.0) | 38(76.0) | 0(0.0) | 1(2.0) | 50(100.0) |
| 生物科技學系 | 3(11.1) | 22(81.5) | 2(7.4) | 0(0.0) | 27(100.0) |
| 生物醫學暨環境生物學系 | 5(14.3) | 29(82.9) | 0(0.0) | 1(2.9) | 35(100.0) |
| 醫學社會學與社會工作學系 | 8(23.5) | 23(67.6) | 3(8.8) | 0(0.0) | 34(100.0) |
| 心理學系 | 13(26.5) | 34(69.4) | 2(4.1) | 0(0.0) | 49(100.0) |
| 總和 | 229(21.9) | 760(72.7) | 53(5.1) | 3(0.3) | 1045(100.0) |

註：N(%)=該選項人數(該選項人數/填卷填答人數)。

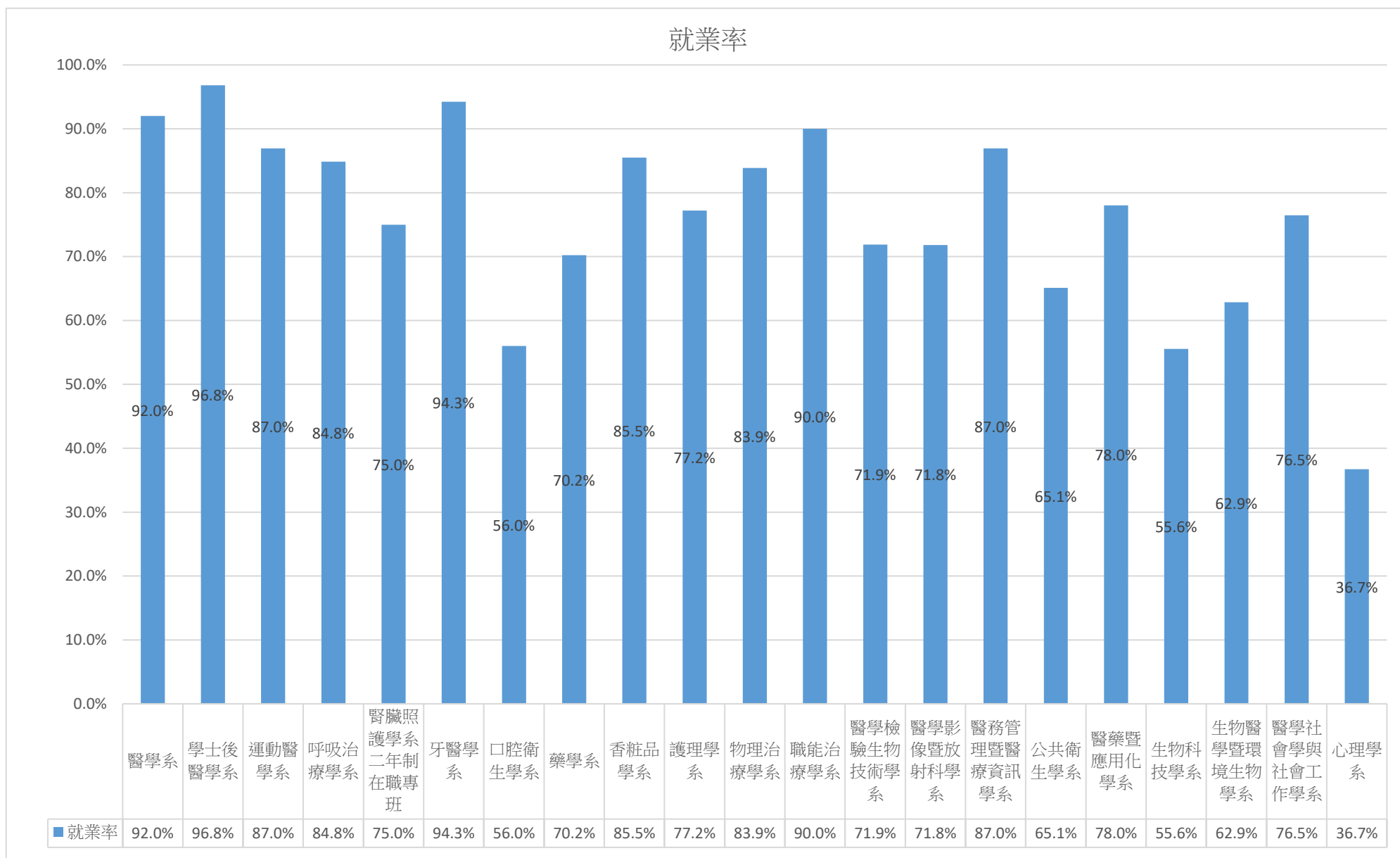
七、系(所)上所提供之教學資源

| 科系 (大學部) | 非常滿意 N(%) | 滿意 N(%) | 不滿意 N(%) | 非常不滿意 N(%) | 總和 N(%) |
|---------------|--------------|------------|-------------|---------------|-------------|
| 醫學系 | 33(22.0) | 112(74.7) | 5(3.3) | 0(0.0) | 150(100.0) |
| 學士後醫學系 | 21(33.3) | 38(60.3) | 3(4.8) | 1(1.6) | 63(100.0) |
| 運動醫學系 | 9(19.6) | 34(73.9) | 3(6.5) | 0(0.0) | 46(100.0) |
| 呼吸治療學系 | 11(33.3) | 20(60.6) | 2(6.1) | 0(0.0) | 33(100.0) |
| 腎臟照護學系二年制在職專班 | 5(41.7) | 7(58.3) | 0(0.0) | 0(0.0) | 12(100.0) |
| 牙醫學系 | 19(21.8) | 67(77.0) | 1(1.1) | 0(0.0) | 87(100.0) |
| 口腔衛生學系 | 4(16.0) | 19(76.0) | 2(8.0) | 0(0.0) | 25(100.0) |
| 藥學系 | 18(19.1) | 69(73.4) | 5(5.3) | 2(2.1) | 94(100.0) |
| 香粧品學系 | 4(6.5) | 54(87.1) | 4(6.5) | 0(0.0) | 62(100.0) |
| 護理學系 | 12(21.1) | 44(77.2) | 1(1.8) | 0(0.0) | 57(100.0) |
| 物理治療學系 | 1(3.2) | 26(83.9) | 4(12.9) | 0(0.0) | 31(100.0) |
| 職能治療學系 | 8(26.7) | 20(66.7) | 2(6.7) | 0(0.0) | 30(100.0) |
| 醫學檢驗生物技術學系 | 10(31.3) | 21(65.6) | 1(3.1) | 0(0.0) | 32(100.0) |
| 醫學影像暨放射科學系 | 7(17.9) | 27(69.2) | 4(10.3) | 1(2.6) | 39(100.0) |
| 醫務管理暨醫療資訊學系 | 8(17.4) | 34(73.9) | 4(8.7) | 0(0.0) | 46(100.0) |
| 公共衛生學系 | 8(18.6) | 33(76.7) | 2(4.7) | 0(0.0) | 43(100.0) |
| 醫藥暨應用化學系 | 12(24.0) | 35(70.0) | 2(4.0) | 1(2.0) | 50(100.0) |
| 生物科技學系 | 4(14.8) | 22(81.5) | 0(0.0) | 1(3.7) | 27(100.0) |
| 生物醫學暨環境生物學系 | 2(5.7) | 29(82.9) | 3(8.6) | 1(2.9) | 35(100.0) |
| 醫學社會學與社會工作學系 | 4(11.8) | 27(79.4) | 3(8.8) | 0(0.0) | 34(100.0) |
| 心理學系 | 8(16.3) | 39(79.6) | 2(4.1) | 0(0.0) | 49(100.0) |
| 總和 | 208(19.9) | 777(74.4) | 53(5.1) | 7(0.7) | 1045(100.0) |

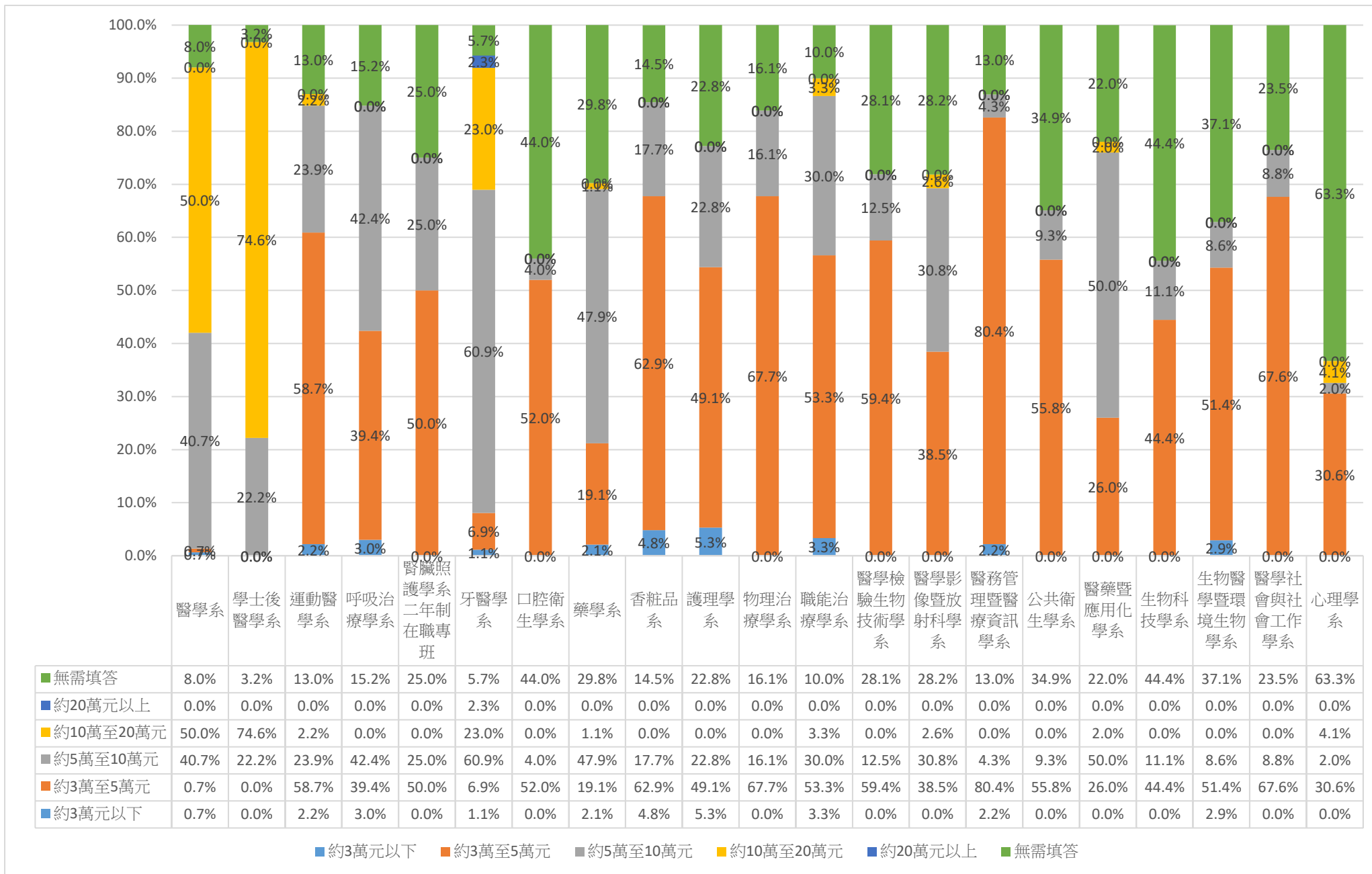
註：N(%)=該選項人數(該選項人數／填卷填答人數)。

各系畢業生畢業滿3年問卷之統計(圖表)~大學部

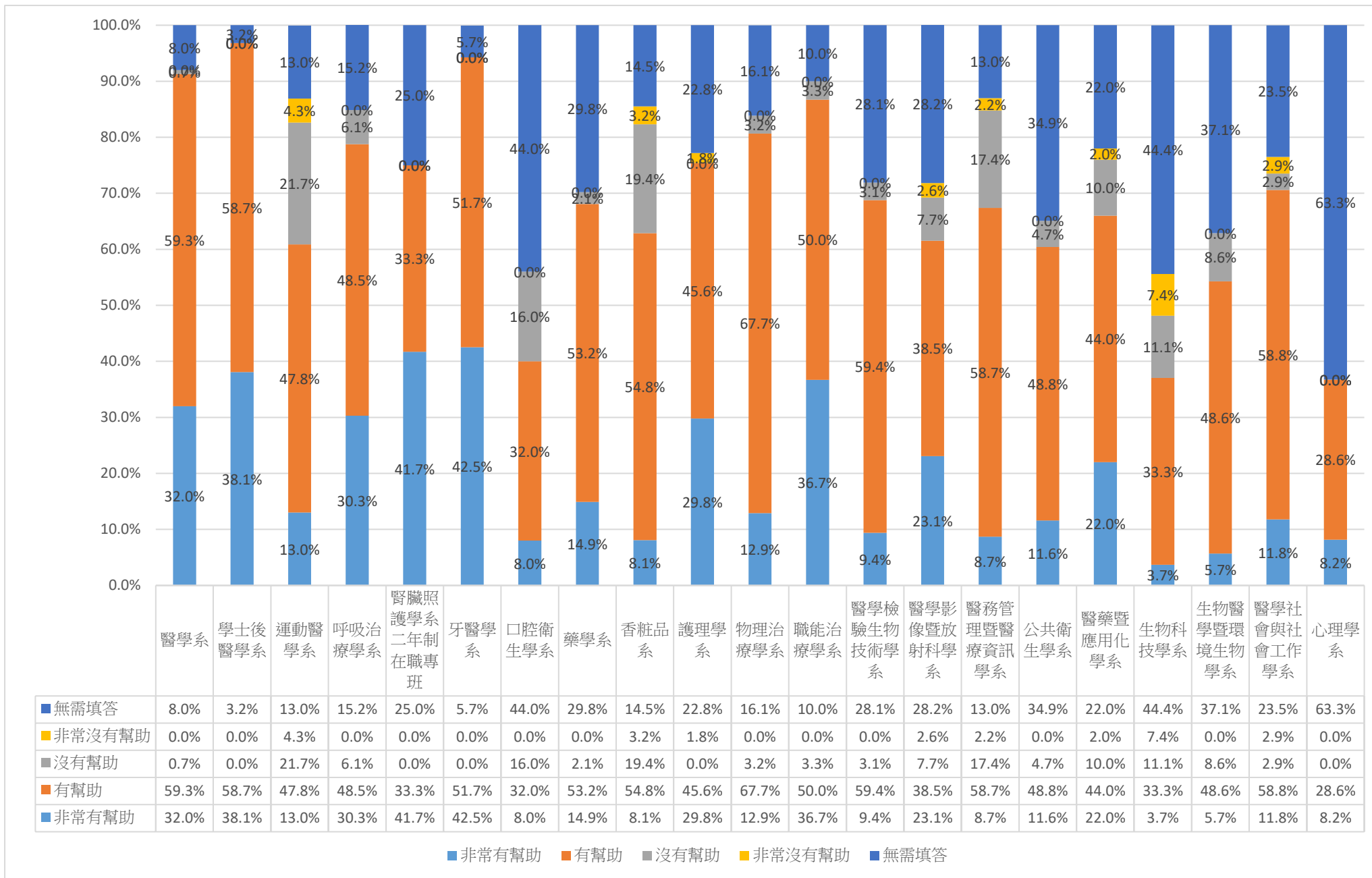
一、請問您的就業狀況？



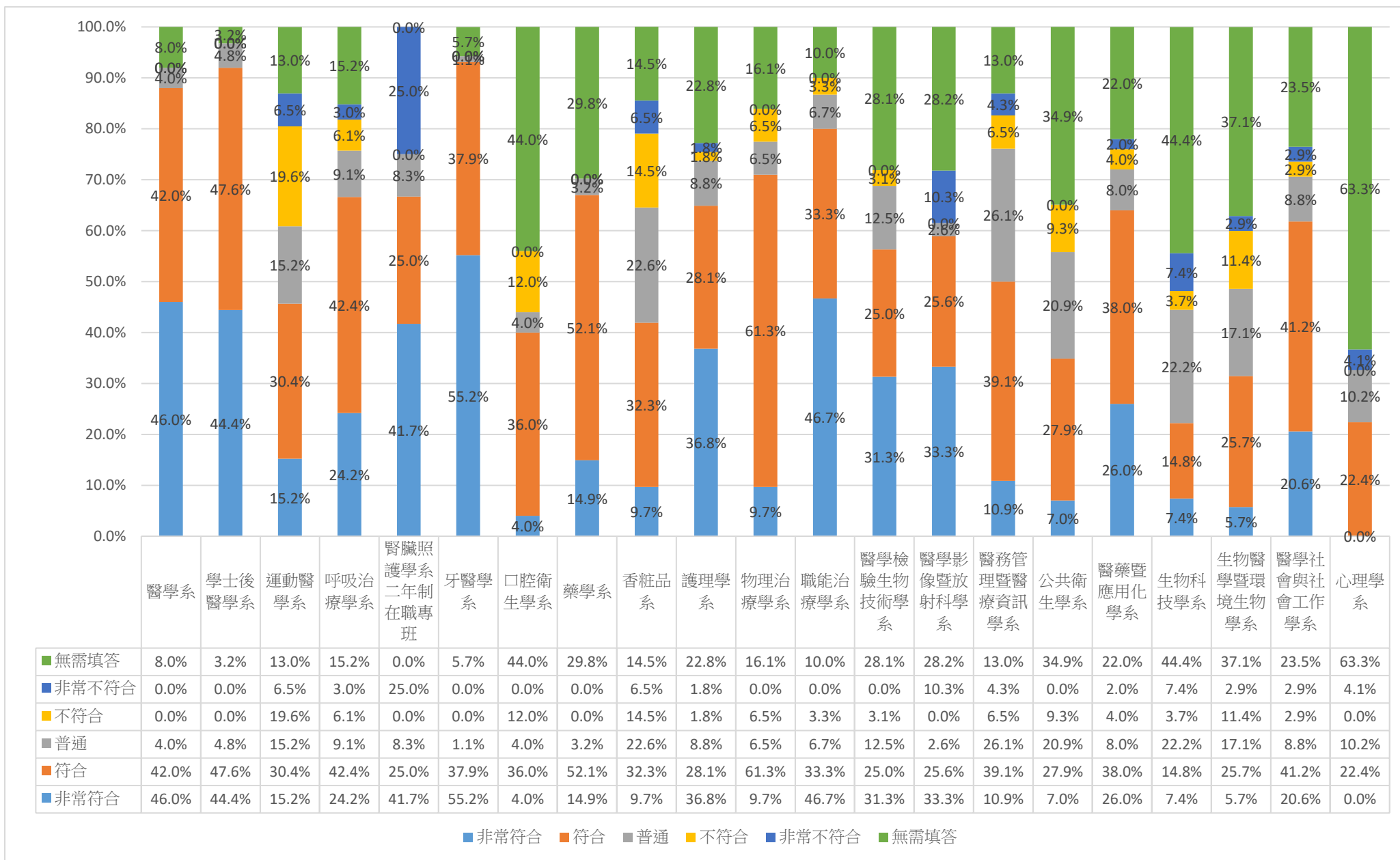
二、請問您目前平均每月工作總收入為多少？(台幣)



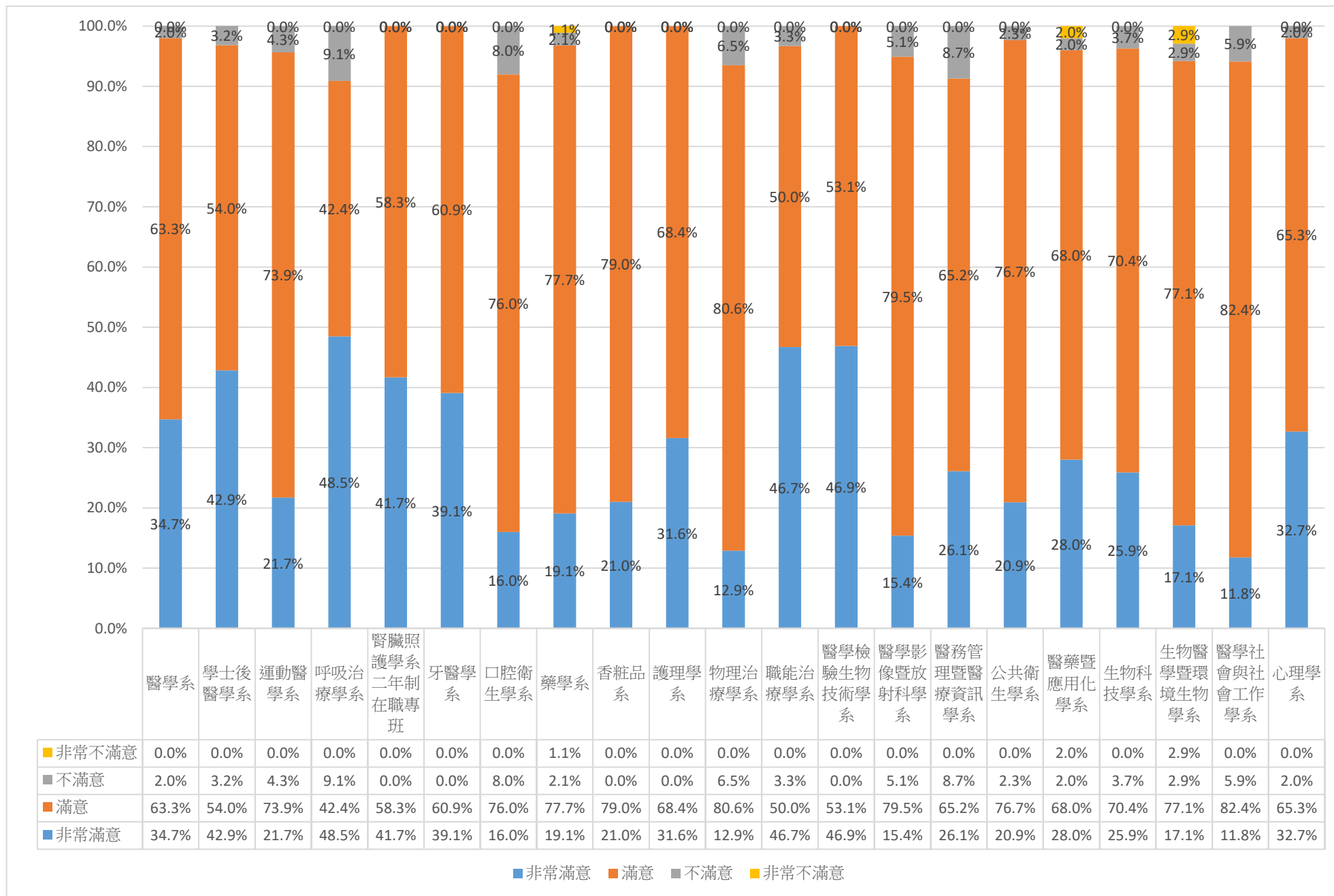
三、針對您原就讀系(所)提供的專業課程訓練，有助於您現在的工作？



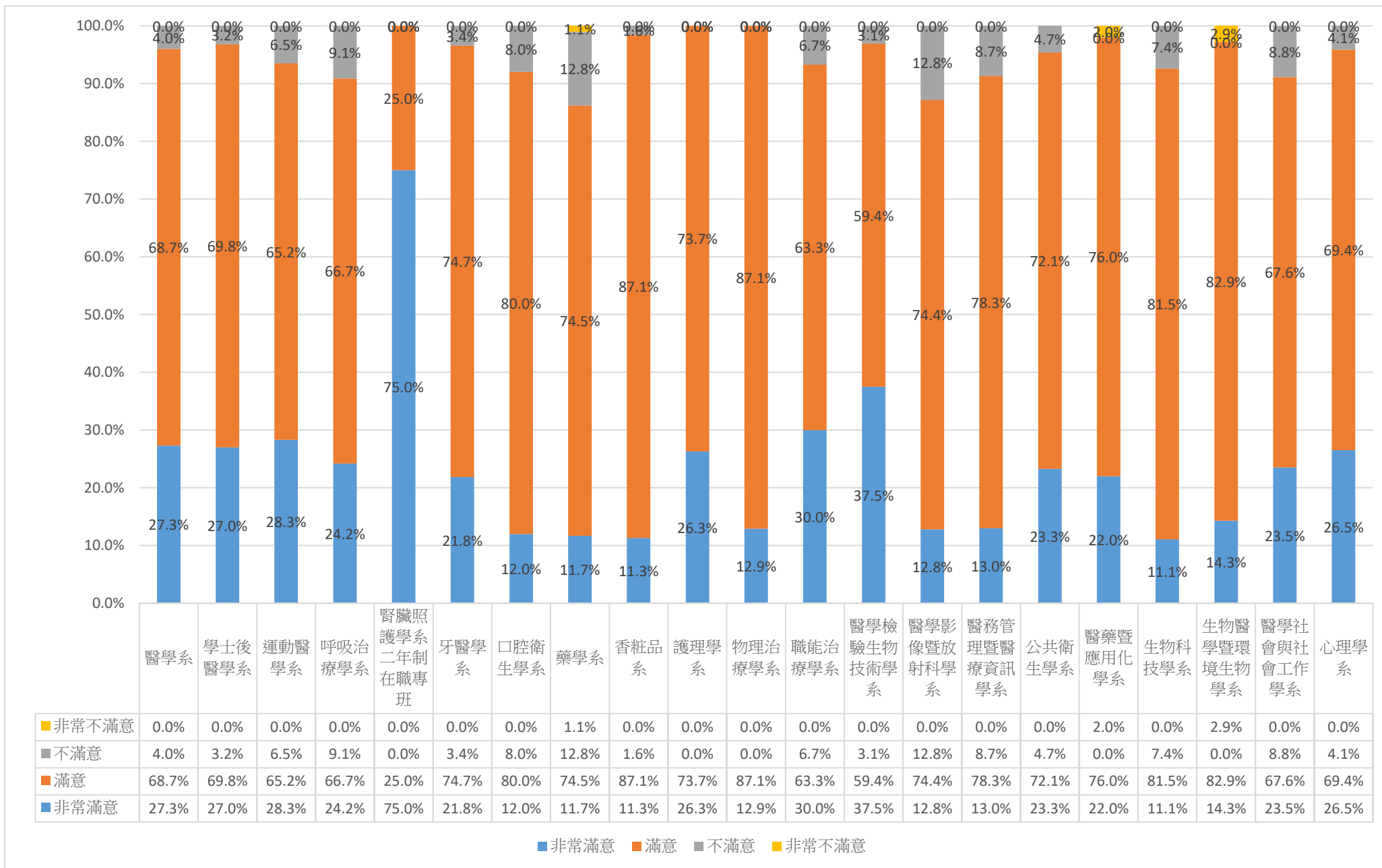
四、您目前的工作內容與原就讀系、所、學位學程之專業訓練課程，其相符程度為何？



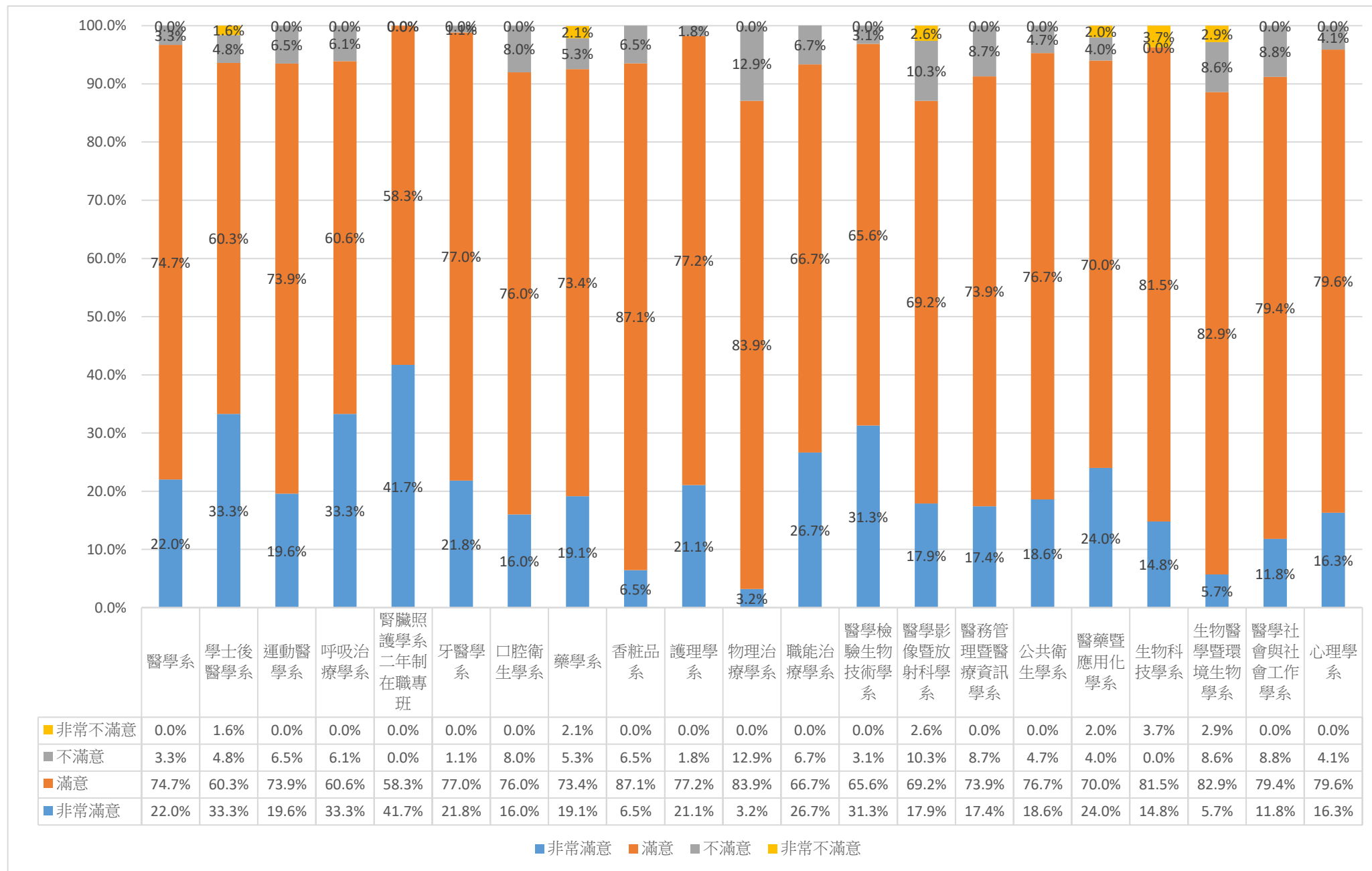
五、系(所)上所學之專業課程



六、系(所)上所學之師資安排



七、系(所)上所提供之教學資源



各系畢業生畢業滿3年問卷之統計~碩士班

回收問卷：264 份

有效問卷：264 份

無效問卷： 0 份

一、請問您的就業狀況？

| 科系 (碩士班) | 工作中 *N(%) | 尋找工作 中 N(%) | 升學 N(%) | 服兵役 *N(%) | 準備考試 N(%) | 待業 N(%) | 暫時不算 找任何工作 *N(%) | 總和 N(%) |
|-------------------|--------------|-------------------|------------|--------------|--------------|------------|------------------------|------------|
| 醫學研究所碩士班 | 20(76.9) | 0(0.0) | 3(11.5) | 0(0.0) | 1(3.8) | 1(3.8) | 1(3.8) | 26(100.0) |
| 臨床醫學研究所 | 11(91.7) | 0(0.0) | 1(8.3) | 0(0.0) | 0(0.0) | 0(0.0) | 0(0.0) | 12(100.0) |
| 運動醫學系碩士班 | 6(100.0) | 0(0.0) | 0(0.0) | 0(0.0) | 0(0.0) | 0(0.0) | 0(0.0) | 6(100.0) |
| 運動醫學系碩士在職專班 | 12(92.3) | 1(7.7) | 0(0.0) | 0(0.0) | 0(0.0) | 0(0.0) | 0(0.0) | 13(100.0) |
| 牙醫學系碩士班 | 3(100.0) | 0(0.0) | 0(0.0) | 0(0.0) | 0(0.0) | 0(0.0) | 0(0.0) | 3(100.0) |
| 牙醫學系碩士在職專班 | 3(100.0) | 0(0.0) | 0(0.0) | 0(0.0) | 0(0.0) | 0(0.0) | 0(0.0) | 3(100.0) |
| 口腔衛生學系碩士班 | 3(100.0) | 0(0.0) | 0(0.0) | 0(0.0) | 0(0.0) | 0(0.0) | 0(0.0) | 3(100.0) |
| 口腔衛生學系碩士在職專班 | 5(83.3) | 1(16.7) | 0(0.0) | 0(0.0) | 0(0.0) | 0(0.0) | 0(0.0) | 6(100.0) |
| 藥學系碩士班 | 4(66.7) | 0(0.0) | 1(16.7) | 0(0.0) | 1(16.7) | 0(0.0) | 0(0.0) | 6(100.0) |
| 藥學系碩士在職專班 | 6(75.0) | 0(0.0) | 1(12.5) | 0(0.0) | 0(0.0) | 1(12.5) | 0(0.0) | 8(100.0) |
| 藥學系臨床藥學碩士班 | 8(100.0) | 0(0.0) | 0(0.0) | 0(0.0) | 0(0.0) | 0(0.0) | 0(0.0) | 8(100.0) |
| 天然藥物研究所碩士班 | 6(100.0) | 0(0.0) | 0(0.0) | 0(0.0) | 0(0.0) | 0(0.0) | 0(0.0) | 6(100.0) |
| 化粧品學系碩士班 | 4(80.0) | 0(0.0) | 1(20.0) | 0(0.0) | 0(0.0) | 0(0.0) | 0(0.0) | 5(100.0) |
| 護理學系碩士班 | 17(100.0) | 0(0.0) | 0(0.0) | 0(0.0) | 0(0.0) | 0(0.0) | 0(0.0) | 17(100.0) |
| 高齡長期照護碩士學位學程 | 16(100.0) | 0(0.0) | 0(0.0) | 0(0.0) | 0(0.0) | 0(0.0) | 0(0.0) | 16(100.0) |
| 物理治療學系碩士班 | 2(66.7) | 0(0.0) | 1(33.3) | 0(0.0) | 0(0.0) | 0(0.0) | 0(0.0) | 3(100.0) |
| 職能治療學系碩士班 | 2(100.0) | 0(0.0) | 0(0.0) | 0(0.0) | 0(0.0) | 0(0.0) | 0(0.0) | 2(100.0) |
| 職能治療學系碩士在職專班 | 2(100.0) | 0(0.0) | 0(0.0) | 0(0.0) | 0(0.0) | 0(0.0) | 0(0.0) | 2(100.0) |
| 醫學檢驗生物技術學系碩士班 | 8(88.9) | 0(0.0) | 1(11.1) | 0(0.0) | 0(0.0) | 0(0.0) | 0(0.0) | 9(100.0) |
| 醫學影像暨放射科學系碩士班 | 0(0.0) | 0(0.0) | 1(100.0) | 0(0.0) | 0(0.0) | 0(0.0) | 0(0.0) | 1(100.0) |
| 醫學影像暨放射科學系碩士在職專班 | 8(100.0) | 0(0.0) | 0(0.0) | 0(0.0) | 0(0.0) | 0(0.0) | 0(0.0) | 8(100.0) |
| 醫務管理暨醫療資訊學系碩士班 | 12(100.0) | 0(0.0) | 0(0.0) | 0(0.0) | 0(0.0) | 0(0.0) | 0(0.0) | 12(100.0) |
| 醫務管理暨醫療資訊學系碩士在職專班 | 22(91.7) | 0(0.0) | 0(0.0) | 0(0.0) | 0(0.0) | 1(4.2) | 1(4.2) | 24(100.0) |
| 公共衛生學系公共衛生學碩士班 | 12(92.3) | 0(0.0) | 0(0.0) | 0(0.0) | 1(7.7) | 0(0.0) | 0(0.0) | 13(100.0) |
| 醫藥暨應用化學系碩士班 | 4(66.7) | 0(0.0) | 2(33.3) | 0(0.0) | 0(0.0) | 0(0.0) | 0(0.0) | 6(100.0) |
| 生物科技學系碩士班 | 2(100.0) | 0(0.0) | 0(0.0) | 0(0.0) | 0(0.0) | 0(0.0) | 0(0.0) | 2(100.0) |
| 生物醫學暨環境生物學系碩士班 | 10(100.0) | 0(0.0) | 0(0.0) | 0(0.0) | 0(0.0) | 0(0.0) | 0(0.0) | 10(100.0) |

註：1.N(%)=該選項人數(該選項人數/填卷填答人數)。

2.因填答之答項太長()以*代替，實際答項為工作中(含職業軍人)、尋找工作、升學、服兵役(含等待服役中)、準備考試、待業、暫時不打算找任何工作(含家管/料理家務者)。

一、請問您的就業狀況？

| 科系 (碩士班) | 工作中 *N(%) | 尋找工作 中 N(%) | 升學 N(%) | 服兵役 *N(%) | 準備考試 N(%) | 待業 N(%) | 暫時不算 找任何工作 *N(%) | 總和 N(%) |
|-----------------|--------------|-------------------|------------|--------------|--------------|------------|------------------------|------------|
| ~續上題~ | | | | | | | | |
| 醫學社會學與社會工作學系碩士班 | 10(100.0) | 0(0.0) | 0(0.0) | 0(0.0) | 0(0.0) | 0(0.0) | 0(0.0) | 10(100.0) |
| 心理學系碩士班 | 10(90.9) | 1(9.1) | 0(0.0) | 0(0.0) | 0(0.0) | 0(0.0) | 0(0.0) | 11(100.0) |
| 毒理學碩士學位學程 | 2(66.7) | 0(0.0) | 1(33.3) | 0(0.0) | 0(0.0) | 0(0.0) | 0(0.0) | 3(100.0) |
| 熱帶醫學碩士學位學程 | 1(100.0) | 0(0.0) | 0(0.0) | 0(0.0) | 0(0.0) | 0(0.0) | 0(0.0) | 1(100.0) |
| 性別研究所碩士班 | 7(77.8) | 0(0.0) | 1(11.1) | 0(0.0) | 1(11.1) | 0(0.0) | 0(0.0) | 9(100.0) |
| 總和 | 238(90.2) | 3(1.1) | 14(5.3) | 0(0.0) | 4(1.5) | 3(1.1) | 2(0.8) | 264(100.0) |

註：1.N(%)=該選項人數(該選項人數/填卷填答人數)。

2.因填答之答項太長()以*代替，實際答項為工作中(含職業軍人)、尋找工作、升學、服兵役(含等待服役中)、準備考試、待業、暫時不打算找任何工作(含家管/料理家務者)。

二、請問您目前平均每月工作總收入為多少？(台幣)

| 科系 (碩士班) | 約 3 萬元以下 | 約 3~5 萬 | 約 5~10 萬元 | 約 10~20 | 約 20 萬元 | 無須填答 | 總和 |
|-------------------|----------|-----------|-----------|---------|---------|----------|------------|
| | N(%) | 元 N(%) | N(%) | 萬元 N(%) | 以上 N(%) | N(%) | N(%) |
| 醫學研究所碩士班 | 0(0.0) | 6(23.1) | 6(23.1) | 4(15.4) | 4(15.4) | 6(23.1) | 26(100.0) |
| 臨床醫學研究所 | 0(0.0) | 0(0.0) | 2(16.7) | 9(75.0) | 0(0.0) | 1(8.3) | 12(100.0) |
| 運動醫學系碩士班 | 0(0.0) | 5(83.3) | 1(16.7) | 0(0.0) | 0(0.0) | 0(0.0) | 6(100.0) |
| 運動醫學系碩士在職專班 | 0(0.0) | 9(69.2) | 3(23.1) | 0(0.0) | 0(0.0) | 1(7.7) | 13(100.0) |
| 牙醫學系碩士班 | 0(0.0) | 2(66.7) | 1(33.3) | 0(0.0) | 0(0.0) | 0(0.0) | 3(100.0) |
| 牙醫學系碩士在職專班 | 0(0.0) | 0(0.0) | 0(0.0) | 2(66.7) | 1(33.3) | 0(0.0) | 3(100.0) |
| 口腔衛生學系碩士班 | 0(0.0) | 0(0.0) | 3(100.0) | 0(0.0) | 0(0.0) | 0(0.0) | 3(100.0) |
| 口腔衛生學系碩士在職專班 | 0(0.0) | 3(50.0) | 2(33.3) | 0(0.0) | 0(0.0) | 1(16.7) | 6(100.0) |
| 藥學系碩士班 | 0(0.0) | 3(50.0) | 1(16.7) | 0(0.0) | 0(0.0) | 2(33.3) | 6(100.0) |
| 藥學系碩士在職專班 | 0(0.0) | 0(0.0) | 6(75.0) | 0(0.0) | 0(0.0) | 2(25.0) | 8(100.0) |
| 藥學系臨床藥學碩士班 | 0(0.0) | 2(25.0) | 6(75.0) | 0(0.0) | 0(0.0) | 0(0.0) | 8(100.0) |
| 天然藥物研究所碩士班 | 0(0.0) | 5(83.3) | 1(16.7) | 0(0.0) | 0(0.0) | 0(0.0) | 6(100.0) |
| 化粧品學系碩士班 | 0(0.0) | 4(80.0) | 0(0.0) | 0(0.0) | 0(0.0) | 1(20.0) | 5(100.0) |
| 護理學系碩士班 | 0(0.0) | 8(47.1) | 9(52.9) | 0(0.0) | 0(0.0) | 0(0.0) | 17(100.0) |
| 高齡長期照護碩士學位學程 | 0(0.0) | 5(31.3) | 9(56.3) | 1(6.3) | 1(6.3) | 0(0.0) | 16(100.0) |
| 物理治療學系碩士班 | 0(0.0) | 0(0.0) | 2(66.7) | 0(0.0) | 0(0.0) | 1(33.3) | 3(100.0) |
| 職能治療學系碩士班 | 0(0.0) | 0(0.0) | 1(50.0) | 1(50.0) | 0(0.0) | 0(0.0) | 2(100.0) |
| 職能治療學系碩士在職專班 | 0(0.0) | 0(0.0) | 2(100.0) | 0(0.0) | 0(0.0) | 0(0.0) | 2(100.0) |
| 醫學檢驗生物技術學系碩士班 | 0(0.0) | 6(66.7) | 2(22.2) | 0(0.0) | 0(0.0) | 1(11.1) | 9(100.0) |
| 醫學影像暨放射科學系碩士班 | 0(0.0) | 0(0.0) | 0(0.0) | 0(0.0) | 0(0.0) | 1(100.0) | 1(100.0) |
| 醫學影像暨放射科學系碩士在職專班 | 0(0.0) | 4(50.0) | 3(37.5) | 0(0.0) | 1(12.5) | 0(0.0) | 8(100.0) |
| 醫務管理暨醫療資訊學系碩士班 | 0(0.0) | 10(83.3) | 2(16.7) | 0(0.0) | 0(0.0) | 0(0.0) | 12(100.0) |
| 醫務管理暨醫療資訊學系碩士在職專班 | 0(0.0) | 11(45.8) | 9(37.5) | 0(0.0) | 2(8.3) | 2(8.3) | 24(100.0) |
| 公共衛生學系公共衛生學碩士班 | 0(0.0) | 9(69.2) | 2(15.4) | 0(0.0) | 1(7.7) | 1(7.7) | 13(100.0) |
| 醫藥暨應用化學系碩士班 | 0(0.0) | 1(16.7) | 3(50.0) | 0(0.0) | 0(0.0) | 2(33.3) | 6(100.0) |
| 生物科技學系碩士班 | 0(0.0) | 2(100.0) | 0(0.0) | 0(0.0) | 0(0.0) | 0(0.0) | 2(100.0) |
| 生物醫學暨環境生物學系碩士班 | 0(0.0) | 10(100.0) | 0(0.0) | 0(0.0) | 0(0.0) | 0(0.0) | 10(100.0) |
| 醫學社會學與社會工作學系碩士班 | 0(0.0) | 6(60.0) | 3(30.0) | 0(0.0) | 1(10.0) | 0(0.0) | 10(100.0) |
| 心理學系碩士班 | 0(0.0) | 7(63.6) | 3(27.3) | 0(0.0) | 0(0.0) | 1(9.1) | 11(100.0) |
| 毒理學碩士學位學程 | 0(0.0) | 1(33.3) | 1(33.3) | 0(0.0) | 0(0.0) | 1(33.3) | 3(100.0) |
| 熱帶醫學碩士學位學程 | 0(0.0) | 1(100.0) | 0(0.0) | 0(0.0) | 0(0.0) | 0(0.0) | 1(100.0) |
| 性別研究所碩士班 | 0(0.0) | 7(77.8) | 0(0.0) | 0(0.0) | 0(0.0) | 2(22.2) | 9(100.0) |
| 總和 | 0(0.0) | 127(48.1) | 83(31.4) | 17(6.4) | 11(4.2) | 26(9.8) | 264(100.0) |

註：1.N(%)=該選項人數(該選項人數/填卷填答人數)。

2.若無工作者則無需填答此題，故列為無須填答。

三、針對您原就讀系(所)提供的專業課程訓練，有助於您現在的工作？

| 科系 (碩士班) | 非常有幫助 N(%) | 有幫助 N(%) | 沒有幫助 N(%) | 非常沒有幫助 N(%) | 無須填答 N(%) | 總和 N(%) |
|-------------------|---------------|-------------|--------------|----------------|--------------|------------|
| 醫學研究所碩士班 | 5(19.2) | 14(53.8) | 1(3.8) | 0(0.0) | 6(23.1) | 26(100.0) |
| 臨床醫學研究所 | 3(25.0) | 7(58.3) | 0(0.0) | 1(8.3) | 1(8.3) | 12(100.0) |
| 運動醫學系碩士班 | 3(50.0) | 3(50.0) | 0(0.0) | 0(0.0) | 0(0.0) | 6(100.0) |
| 運動醫學系碩士在職專班 | 5(38.5) | 7(53.8) | 0(0.0) | 0(0.0) | 1(7.7) | 13(100.0) |
| 牙醫學系碩士班 | 1(33.3) | 2(66.7) | 0(0.0) | 0(0.0) | 0(0.0) | 3(100.0) |
| 牙醫學系碩士在職專班 | 1(33.3) | 2(66.7) | 0(0.0) | 0(0.0) | 0(0.0) | 3(100.0) |
| 口腔衛生學系碩士班 | 3(100.0) | 0(0.0) | 0(0.0) | 0(0.0) | 0(0.0) | 3(100.0) |
| 口腔衛生學系碩士在職專班 | 0(0.0) | 5(83.3) | 0(0.0) | 0(0.0) | 1(16.7) | 6(100.0) |
| 藥學系碩士班 | 1(16.7) | 3(50.0) | 0(0.0) | 0(0.0) | 2(33.3) | 6(100.0) |
| 藥學系碩士在職專班 | 3(37.5) | 3(37.5) | 0(0.0) | 0(0.0) | 2(25.0) | 8(100.0) |
| 藥學系臨床藥學碩士班 | 4(50.0) | 4(50.0) | 0(0.0) | 0(0.0) | 0(0.0) | 8(100.0) |
| 天然藥物研究所碩士班 | 1(16.7) | 5(83.3) | 0(0.0) | 0(0.0) | 0(0.0) | 6(100.0) |
| 化粧品學系碩士班 | 0(0.0) | 4(80.0) | 0(0.0) | 0(0.0) | 1(20.0) | 5(100.0) |
| 護理學系碩士班 | 8(47.1) | 9(52.9) | 0(0.0) | 0(0.0) | 0(0.0) | 17(100.0) |
| 高齡長期照護碩士學位學程 | 8(50.0) | 8(50.0) | 0(0.0) | 0(0.0) | 0(0.0) | 16(100.0) |
| 物理治療學系碩士班 | 1(33.3) | 1(33.3) | 0(0.0) | 0(0.0) | 1(33.3) | 3(100.0) |
| 職能治療學系碩士班 | 2(100.0) | 0(0.0) | 0(0.0) | 0(0.0) | 0(0.0) | 2(100.0) |
| 職能治療學系碩士在職專班 | 1(50.0) | 1(50.0) | 0(0.0) | 0(0.0) | 0(0.0) | 2(100.0) |
| 醫學檢驗生物技術學系碩士班 | 2(22.2) | 6(66.7) | 0(0.0) | 0(0.0) | 1(11.1) | 9(100.0) |
| 醫學影像暨放射科學系碩士班 | 0(0.0) | 0(0.0) | 0(0.0) | 0(0.0) | 1(100.0) | 1(100.0) |
| 醫學影像暨放射科學系碩士在職專班 | 3(37.5) | 5(62.5) | 0(0.0) | 0(0.0) | 0(0.0) | 8(100.0) |
| 醫務管理暨醫療資訊學系碩士班 | 0(0.0) | 11(91.7) | 1(8.3) | 0(0.0) | 0(0.0) | 12(100.0) |
| 醫務管理暨醫療資訊學系碩士在職專班 | 6(25.0) | 14(58.3) | 2(8.3) | 0(0.0) | 2(8.3) | 24(100.0) |
| 公共衛生學系公共衛生學碩士班 | 1(7.7) | 9(69.2) | 2(15.4) | 0(0.0) | 1(7.7) | 13(100.0) |
| 醫藥暨應用化學系碩士班 | 0(0.0) | 4(66.7) | 0(0.0) | 0(0.0) | 2(33.3) | 6(100.0) |
| 生物科技學系碩士班 | 1(50.0) | 1(50.0) | 0(0.0) | 0(0.0) | 0(0.0) | 2(100.0) |
| 生物醫學暨環境生物學系碩士班 | 0(0.0) | 5(50.0) | 5(50.0) | 0(0.0) | 0(0.0) | 10(100.0) |
| 醫學社會學與社會工作學系碩士班 | 3(30.0) | 6(60.0) | 0(0.0) | 1(10.0) | 0(0.0) | 10(100.0) |
| 心理學系碩士班 | 5(45.5) | 5(45.5) | 0(0.0) | 0(0.0) | 1(9.1) | 11(100.0) |
| 毒理學碩士學位學程 | 1(33.3) | 1(33.3) | 0(0.0) | 0(0.0) | 1(33.3) | 3(100.0) |
| 熱帶醫學碩士學位學程 | 0(0.0) | 1(100.0) | 0(0.0) | 0(0.0) | 0(0.0) | 1(100.0) |
| 性別研究所碩士班 | 1(11.1) | 6(66.7) | 0(0.0) | 0(0.0) | 2(22.2) | 9(100.0) |
| 總和 | 73(27.7) | 152(57.6) | 11(4.2) | 2(0.8) | 26(9.8) | 264(100.0) |

註：1.N(%)=該選項人數(該選項人數/填卷填答人數)。

2.若無工作者則無需填答此題，故列為無須填答。

四、您目前的工作內容與原就讀系、所、學位學程之專業訓練課程，其相符程度為何？

| 科系 (碩士班) | 非常符合 N(%) | 符合 N(%) | 普通 N(%) | 不符合 N(%) | 非常不符 合 N(%) | 無需填答 N(%) | 總和 N(%) |
|-------------------|--------------|------------|------------|-------------|----------------|--------------|------------|
| 醫學研究所碩士班 | 5(19.2) | 12(46.2) | 2(7.7) | 1(3.8) | 0(0.0) | 6(23.1) | 26(100.0) |
| 臨床醫學研究所 | 4(33.3) | 6(50.0) | 1(8.3) | 0(0.0) | 0(0.0) | 1(8.3) | 12(100.0) |
| 運動醫學系碩士班 | 3(50.0) | 2(33.3) | 1(16.7) | 0(0.0) | 0(0.0) | 0(0.0) | 6(100.0) |
| 運動醫學系碩士在職專班 | 3(23.1) | 7(53.8) | 2(15.4) | 0(0.0) | 0(0.0) | 1(7.7) | 13(100.0) |
| 牙醫學系碩士班 | 3(100.0) | 0(0.0) | 0(0.0) | 0(0.0) | 0(0.0) | 0(0.0) | 3(100.0) |
| 牙醫學系碩士在職專班 | 0(0.0) | 3(100.0) | 0(0.0) | 0(0.0) | 0(0.0) | 0(0.0) | 3(100.0) |
| 口腔衛生學系碩士班 | 3(100.0) | 0(0.0) | 0(0.0) | 0(0.0) | 0(0.0) | 0(0.0) | 3(100.0) |
| 口腔衛生學系碩士在職專班 | 1(16.7) | 1(16.7) | 3(50.0) | 0(0.0) | 0(0.0) | 1(16.7) | 6(100.0) |
| 藥學系碩士班 | 0(0.0) | 4(66.7) | 0(0.0) | 0(0.0) | 0(0.0) | 2(33.3) | 6(100.0) |
| 藥學系碩士在職專班 | 5(62.5) | 1(12.5) | 0(0.0) | 0(0.0) | 0(0.0) | 2(25.0) | 8(100.0) |
| 藥學系臨床藥學碩士班 | 3(37.5) | 3(37.5) | 1(12.5) | 0(0.0) | 1(12.5) | 0(0.0) | 8(100.0) |
| 天然藥物研究所碩士班 | 1(16.7) | 3(50.0) | 2(33.3) | 0(0.0) | 0(0.0) | 0(0.0) | 6(100.0) |
| 化粧品學系碩士班 | 1(20.0) | 0(0.0) | 3(60.0) | 0(0.0) | 0(0.0) | 1(20.0) | 5(100.0) |
| 護理學系碩士班 | 9(52.9) | 6(35.3) | 1(5.9) | 1(5.9) | 0(0.0) | 0(0.0) | 17(100.0) |
| 高齡長期照護碩士學位學程 | 5(31.3) | 10(62.5) | 1(6.3) | 0(0.0) | 0(0.0) | 0(0.0) | 16(100.0) |
| 物理治療學系碩士班 | 2(66.7) | 0(0.0) | 0(0.0) | 0(0.0) | 0(0.0) | 1(33.3) | 3(100.0) |
| 職能治療學系碩士班 | 2(100.0) | 0(0.0) | 0(0.0) | 0(0.0) | 0(0.0) | 0(0.0) | 2(100.0) |
| 職能治療學系碩士在職專班 | 0(0.0) | 2(100.0) | 0(0.0) | 0(0.0) | 0(0.0) | 0(0.0) | 2(100.0) |
| 醫學檢驗生物技術學系碩士班 | 2(22.2) | 4(44.4) | 2(22.2) | 0(0.0) | 0(0.0) | 1(11.1) | 9(100.0) |
| 醫學影像暨放射科學系碩士班 | 0(0.0) | 0(0.0) | 0(0.0) | 0(0.0) | 0(0.0) | 1(100.0) | 1(100.0) |
| 醫學影像暨放射科學系碩士在職專班 | 4(50.0) | 4(50.0) | 0(0.0) | 0(0.0) | 0(0.0) | 0(0.0) | 8(100.0) |
| 醫務管理暨醫療資訊學系碩士班 | 0(0.0) | 7(58.3) | 4(33.3) | 1(8.3) | 0(0.0) | 0(0.0) | 12(100.0) |
| 醫務管理暨醫療資訊學系碩士在職專班 | 8(33.3) | 8(33.3) | 5(20.8) | 0(0.0) | 1(4.2) | 2(8.3) | 24(100.0) |
| 公共衛生學系公共衛生學碩士班 | 0(0.0) | 8(61.5) | 4(30.8) | 0(0.0) | 0(0.0) | 1(7.7) | 13(100.0) |
| 醫藥暨應用化學系碩士班 | 0(0.0) | 3(50.0) | 1(16.7) | 0(0.0) | 0(0.0) | 2(33.3) | 6(100.0) |
| 生物科技學系碩士班 | 1(50.0) | 1(50.0) | 0(0.0) | 0(0.0) | 0(0.0) | 0(0.0) | 2(100.0) |
| 生物醫學暨環境生物學系碩士班 | 0(0.0) | 5(50.0) | 3(30.0) | 2(20.0) | 0(0.0) | 0(0.0) | 10(100.0) |
| 醫學社會學與社會工作學系碩士班 | 4(40.0) | 4(40.0) | 1(10.0) | 1(10.0) | 0(0.0) | 0(0.0) | 10(100.0) |
| 心理學系碩士班 | 7(63.6) | 3(27.3) | 0(0.0) | 0(0.0) | 0(0.0) | 1(9.1) | 11(100.0) |
| 毒理學碩士學位學程 | 1(33.3) | 0(0.0) | 0(0.0) | 1(33.3) | 0(0.0) | 1(33.3) | 3(100.0) |
| 熱帶醫學碩士學位學程 | 0(0.0) | 1(100.0) | 0(0.0) | 0(0.0) | 0(0.0) | 0(0.0) | 1(100.0) |
| 性別研究所碩士班 | 0(0.0) | 2(22.2) | 4(44.4) | 1(11.1) | 0(0.0) | 2(22.2) | 9(100.0) |
| 總和 | 77(29.2) | 110(41.7) | 41(15.5) | 8(3.0) | 2(0.8) | 26(9.8) | 264(100.0) |

註：1.N(%)=該選項人數(該選項人數/填卷填答人數)。

2.若無工作者則無需填答此題，故列為無須填答。

五、系(所)上所學之專業課程

| 科系 (碩士班) | 非常滿意 N(%) | 滿意 N(%) | 不滿意 N(%) | 非常不滿意 N(%) | 總和 N(%) |
|-------------------|--------------|------------|-------------|---------------|------------|
| 醫學研究所碩士班 | 7(26.9) | 19(73.1) | 0(0.0) | 0(0.0) | 26(100.0) |
| 臨床醫學研究所 | 4(33.3) | 7(58.3) | 1(8.3) | 0(0.0) | 12(100.0) |
| 運動醫學系碩士班 | 3(50.0) | 3(50.0) | 0(0.0) | 0(0.0) | 6(100.0) |
| 運動醫學系碩士在職專班 | 10(76.9) | 3(23.1) | 0(0.0) | 0(0.0) | 13(100.0) |
| 牙醫學系碩士班 | 1(33.3) | 2(66.7) | 0(0.0) | 0(0.0) | 3(100.0) |
| 牙醫學系碩士在職專班 | 2(66.7) | 1(33.3) | 0(0.0) | 0(0.0) | 3(100.0) |
| 口腔衛生學系碩士班 | 2(66.7) | 1(33.3) | 0(0.0) | 0(0.0) | 3(100.0) |
| 口腔衛生學系碩士在職專班 | 1(16.7) | 5(83.3) | 0(0.0) | 0(0.0) | 6(100.0) |
| 藥學系碩士班 | 0(0.0) | 6(100.0) | 0(0.0) | 0(0.0) | 6(100.0) |
| 藥學系碩士在職專班 | 3(37.5) | 5(62.5) | 0(0.0) | 0(0.0) | 8(100.0) |
| 藥學系臨床藥學碩士班 | 2(25.0) | 6(75.0) | 0(0.0) | 0(0.0) | 8(100.0) |
| 天然藥物研究所碩士班 | 3(50.0) | 3(50.0) | 0(0.0) | 0(0.0) | 6(100.0) |
| 香粧品學系碩士班 | 1(20.0) | 4(80.0) | 0(0.0) | 0(0.0) | 5(100.0) |
| 護理學系碩士班 | 11(64.7) | 6(35.3) | 0(0.0) | 0(0.0) | 17(100.0) |
| 高齡長期照護碩士學位學程 | 7(43.8) | 9(56.3) | 0(0.0) | 0(0.0) | 16(100.0) |
| 物理治療學系碩士班 | 2(66.7) | 1(33.3) | 0(0.0) | 0(0.0) | 3(100.0) |
| 職能治療學系碩士班 | 2(100.0) | 0(0.0) | 0(0.0) | 0(0.0) | 2(100.0) |
| 職能治療學系碩士在職專班 | 0(0.0) | 2(100.0) | 0(0.0) | 0(0.0) | 2(100.0) |
| 醫學檢驗生物技術學系碩士班 | 0(0.0) | 9(100.0) | 0(0.0) | 0(0.0) | 9(100.0) |
| 醫學影像暨放射科學系碩士班 | 0(0.0) | 1(100.0) | 0(0.0) | 0(0.0) | 1(100.0) |
| 醫學影像暨放射科學系碩士在職專班 | 4(50.0) | 4(50.0) | 0(0.0) | 0(0.0) | 8(100.0) |
| 醫務管理暨醫療資訊學系碩士班 | 2(16.7) | 10(83.3) | 0(0.0) | 0(0.0) | 12(100.0) |
| 醫務管理暨醫療資訊學系碩士在職專班 | 9(37.5) | 13(54.2) | 2(8.3) | 0(0.0) | 24(100.0) |
| 公共衛生學系公共衛生學碩士班 | 1(7.7) | 12(92.3) | 0(0.0) | 0(0.0) | 13(100.0) |
| 醫藥暨應用化學系碩士班 | 5(83.3) | 1(16.7) | 0(0.0) | 0(0.0) | 6(100.0) |
| 生物科技學系碩士班 | 2(100.0) | 0(0.0) | 0(0.0) | 0(0.0) | 2(100.0) |
| 生物醫學暨環境生物學系碩士班 | 1(10.0) | 9(90.0) | 0(0.0) | 0(0.0) | 10(100.0) |
| 醫學社會學與社會工作學系碩士班 | 6(60.0) | 3(30.0) | 1(10.0) | 0(0.0) | 10(100.0) |
| 心理學系碩士班 | 6(54.5) | 5(45.5) | 0(0.0) | 0(0.0) | 11(100.0) |
| 毒理學碩士學位學程 | 1(33.3) | 2(66.7) | 0(0.0) | 0(0.0) | 3(100.0) |
| 熱帶醫學碩士學位學程 | 0(0.0) | 1(100.0) | 0(0.0) | 0(0.0) | 1(100.0) |
| 性別研究所碩士班 | 5(55.6) | 3(33.3) | 1(11.1) | 0(0.0) | 9(100.0) |
| 總和 | 103(39.0) | 156(59.1) | 5(1.9) | 0(0.0) | 264(100.0) |

註：N(%)=該選項人數(該選項人數/填卷填答人數)。

六、系(所)上所學之師資安排

| 科系 (碩士班) | 非常滿意 N(%) | 滿意 N(%) | 不滿意 N(%) | 非常不滿意 N(%) | 總和 N(%) |
|-------------------|--------------|------------|-------------|---------------|------------|
| 醫學研究所碩士班 | 7(26.9) | 19(73.1) | 0(0.0) | 0(0.0) | 26(100.0) |
| 臨床醫學研究所 | 2(16.7) | 10(83.3) | 0(0.0) | 0(0.0) | 12(100.0) |
| 運動醫學系碩士班 | 2(33.3) | 4(66.7) | 0(0.0) | 0(0.0) | 6(100.0) |
| 運動醫學系碩士在職專班 | 10(76.9) | 3(23.1) | 0(0.0) | 0(0.0) | 13(100.0) |
| 牙醫學系碩士班 | 0(0.0) | 3(100.0) | 0(0.0) | 0(0.0) | 3(100.0) |
| 牙醫學系碩士在職專班 | 1(33.3) | 2(66.7) | 0(0.0) | 0(0.0) | 3(100.0) |
| 口腔衛生學系碩士班 | 2(66.7) | 1(33.3) | 0(0.0) | 0(0.0) | 3(100.0) |
| 口腔衛生學系碩士在職專班 | 1(16.7) | 5(83.3) | 0(0.0) | 0(0.0) | 6(100.0) |
| 藥學系碩士班 | 0(0.0) | 6(100.0) | 0(0.0) | 0(0.0) | 6(100.0) |
| 藥學系碩士在職專班 | 2(25.0) | 6(75.0) | 0(0.0) | 0(0.0) | 8(100.0) |
| 藥學系臨床藥學碩士班 | 3(37.5) | 5(62.5) | 0(0.0) | 0(0.0) | 8(100.0) |
| 天然藥物研究所碩士班 | 3(50.0) | 3(50.0) | 0(0.0) | 0(0.0) | 6(100.0) |
| 化粧品學系碩士班 | 2(40.0) | 3(60.0) | 0(0.0) | 0(0.0) | 5(100.0) |
| 護理學系碩士班 | 11(64.7) | 6(35.3) | 0(0.0) | 0(0.0) | 17(100.0) |
| 高齡長期照護碩士學位學程 | 5(31.3) | 9(56.3) | 2(12.5) | 0(0.0) | 16(100.0) |
| 物理治療學系碩士班 | 2(66.7) | 1(33.3) | 0(0.0) | 0(0.0) | 3(100.0) |
| 職能治療學系碩士班 | 2(100.0) | 0(0.0) | 0(0.0) | 0(0.0) | 2(100.0) |
| 職能治療學系碩士在職專班 | 2(100.0) | 0(0.0) | 0(0.0) | 0(0.0) | 2(100.0) |
| 醫學檢驗生物技術學系碩士班 | 4(44.4) | 4(44.4) | 1(11.1) | 0(0.0) | 9(100.0) |
| 醫學影像暨放射科學系碩士班 | 0(0.0) | 1(100.0) | 0(0.0) | 0(0.0) | 1(100.0) |
| 醫學影像暨放射科學系碩士在職專班 | 4(50.0) | 4(50.0) | 0(0.0) | 0(0.0) | 8(100.0) |
| 醫務管理暨醫療資訊學系碩士班 | 5(41.7) | 7(58.3) | 0(0.0) | 0(0.0) | 12(100.0) |
| 醫務管理暨醫療資訊學系碩士在職專班 | 6(25.0) | 14(58.3) | 4(16.7) | 0(0.0) | 24(100.0) |
| 公共衛生學系公共衛生學碩士班 | 2(15.4) | 11(84.6) | 0(0.0) | 0(0.0) | 13(100.0) |
| 醫藥暨應用化學系碩士班 | 4(66.7) | 2(33.3) | 0(0.0) | 0(0.0) | 6(100.0) |
| 生物科技學系碩士班 | 1(50.0) | 1(50.0) | 0(0.0) | 0(0.0) | 2(100.0) |
| 生物醫學暨環境生物學系碩士班 | 0(0.0) | 10(100.0) | 0(0.0) | 0(0.0) | 10(100.0) |
| 醫學社會學與社會工作學系碩士班 | 5(50.0) | 4(40.0) | 1(10.0) | 0(0.0) | 10(100.0) |
| 心理學系碩士班 | 3(27.3) | 8(72.7) | 0(0.0) | 0(0.0) | 11(100.0) |
| 毒理學碩士學位學程 | 1(33.3) | 2(66.7) | 0(0.0) | 0(0.0) | 3(100.0) |
| 熱帶醫學碩士學位學程 | 0(0.0) | 1(100.0) | 0(0.0) | 0(0.0) | 1(100.0) |
| 性別研究所碩士班 | 6(66.7) | 3(33.3) | 0(0.0) | 0(0.0) | 9(100.0) |
| 總和 | 98(37.1) | 158(59.8) | 8(3.0) | 0(0.0) | 264(100.0) |

註：N(%)=該選項人數(該選項人數/填卷填答人數)。

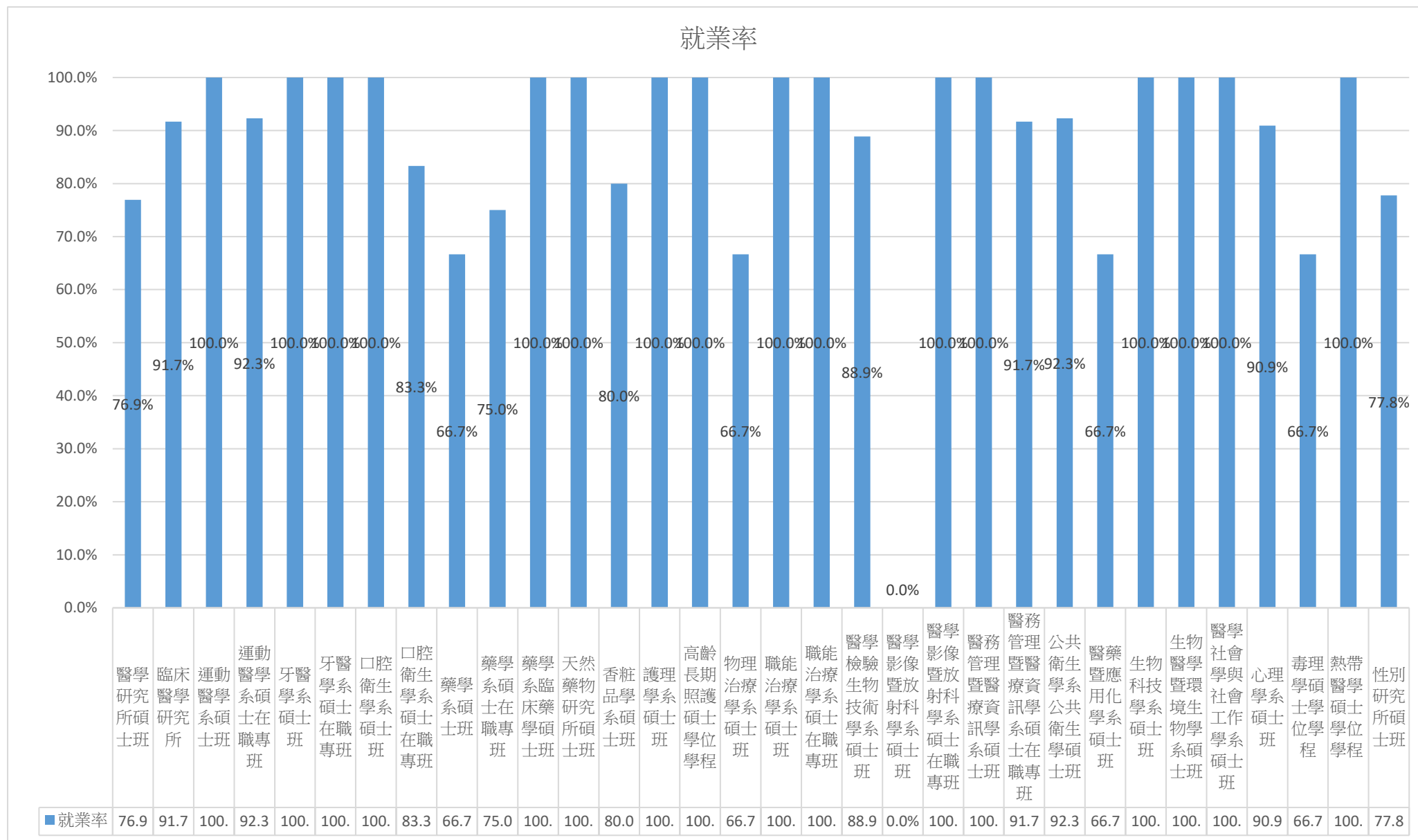
七、系(所)上所提供之教學資源

| 科系 (碩士班) | 非常滿意 N(%) | 滿意 N(%) | 不滿意 N(%) | 非常不滿意 N(%) | 總和 N(%) |
|-------------------|--------------|------------|-------------|---------------|------------|
| 醫學研究所碩士班 | 8(30.8) | 16(61.5) | 2(7.7) | 0(0.0) | 26(100.0) |
| 臨床醫學研究所 | 6(50.0) | 4(33.3) | 2(16.7) | 0(0.0) | 12(100.0) |
| 運動醫學系碩士班 | 3(50.0) | 3(50.0) | 0(0.0) | 0(0.0) | 6(100.0) |
| 運動醫學系碩士在職專班 | 8(61.5) | 4(30.8) | 1(7.7) | 0(0.0) | 13(100.0) |
| 牙醫學系碩士班 | 0(0.0) | 3(100.0) | 0(0.0) | 0(0.0) | 3(100.0) |
| 牙醫學系碩士在職專班 | 1(33.3) | 2(66.7) | 0(0.0) | 0(0.0) | 3(100.0) |
| 口腔衛生學系碩士班 | 2(66.7) | 1(33.3) | 0(0.0) | 0(0.0) | 3(100.0) |
| 口腔衛生學系碩士在職專班 | 1(16.7) | 5(83.3) | 0(0.0) | 0(0.0) | 6(100.0) |
| 藥學系碩士班 | 0(0.0) | 6(100.0) | 0(0.0) | 0(0.0) | 6(100.0) |
| 藥學系碩士在職專班 | 4(50.0) | 4(50.0) | 0(0.0) | 0(0.0) | 8(100.0) |
| 藥學系臨床藥學碩士班 | 2(25.0) | 5(62.5) | 1(12.5) | 0(0.0) | 8(100.0) |
| 天然藥物研究所碩士班 | 3(50.0) | 3(50.0) | 0(0.0) | 0(0.0) | 6(100.0) |
| 香粧品學系碩士班 | 1(20.0) | 4(80.0) | 0(0.0) | 0(0.0) | 5(100.0) |
| 護理學系碩士班 | 11(64.7) | 6(35.3) | 0(0.0) | 0(0.0) | 17(100.0) |
| 高齡長期照護碩士學位學程 | 5(31.3) | 10(62.5) | 1(6.3) | 0(0.0) | 16(100.0) |
| 物理治療學系碩士班 | 2(66.7) | 1(33.3) | 0(0.0) | 0(0.0) | 3(100.0) |
| 職能治療學系碩士班 | 1(50.0) | 1(50.0) | 0(0.0) | 0(0.0) | 2(100.0) |
| 職能治療學系碩士在職專班 | 0(0.0) | 2(100.0) | 0(0.0) | 0(0.0) | 2(100.0) |
| 醫學檢驗生物技術學系碩士班 | 2(22.2) | 7(77.8) | 0(0.0) | 0(0.0) | 9(100.0) |
| 醫學影像暨放射科學系碩士班 | 0(0.0) | 1(100.0) | 0(0.0) | 0(0.0) | 1(100.0) |
| 醫學影像暨放射科學系碩士在職專班 | 4(50.0) | 4(50.0) | 0(0.0) | 0(0.0) | 8(100.0) |
| 醫務管理暨醫療資訊學系碩士班 | 3(25.0) | 9(75.0) | 0(0.0) | 0(0.0) | 12(100.0) |
| 醫務管理暨醫療資訊學系碩士在職專班 | 7(29.2) | 16(66.7) | 1(4.2) | 0(0.0) | 24(100.0) |
| 公共衛生學系公共衛生學碩士班 | 2(15.4) | 11(84.6) | 0(0.0) | 0(0.0) | 13(100.0) |
| 醫藥暨應用化學系碩士班 | 2(33.3) | 4(66.7) | 0(0.0) | 0(0.0) | 6(100.0) |
| 生物科技學系碩士班 | 1(50.0) | 1(50.0) | 0(0.0) | 0(0.0) | 2(100.0) |
| 生物醫學暨環境生物學系碩士班 | 0(0.0) | 10(100.0) | 0(0.0) | 0(0.0) | 10(100.0) |
| 醫學社會學與社會工作學系碩士班 | 5(50.0) | 5(50.0) | 0(0.0) | 0(0.0) | 10(100.0) |
| 心理學系碩士班 | 1(9.1) | 10(90.9) | 0(0.0) | 0(0.0) | 11(100.0) |
| 毒理學碩士學位學程 | 1(33.3) | 2(66.7) | 0(0.0) | 0(0.0) | 3(100.0) |
| 熱帶醫學碩士學位學程 | 0(0.0) | 1(100.0) | 0(0.0) | 0(0.0) | 1(100.0) |
| 性別研究所碩士班 | 4(44.4) | 4(44.4) | 1(11.1) | 0(0.0) | 9(100.0) |
| 總和 | 90(34.1) | 165(62.5) | 9(3.4) | 0(0.0) | 264(100.0) |

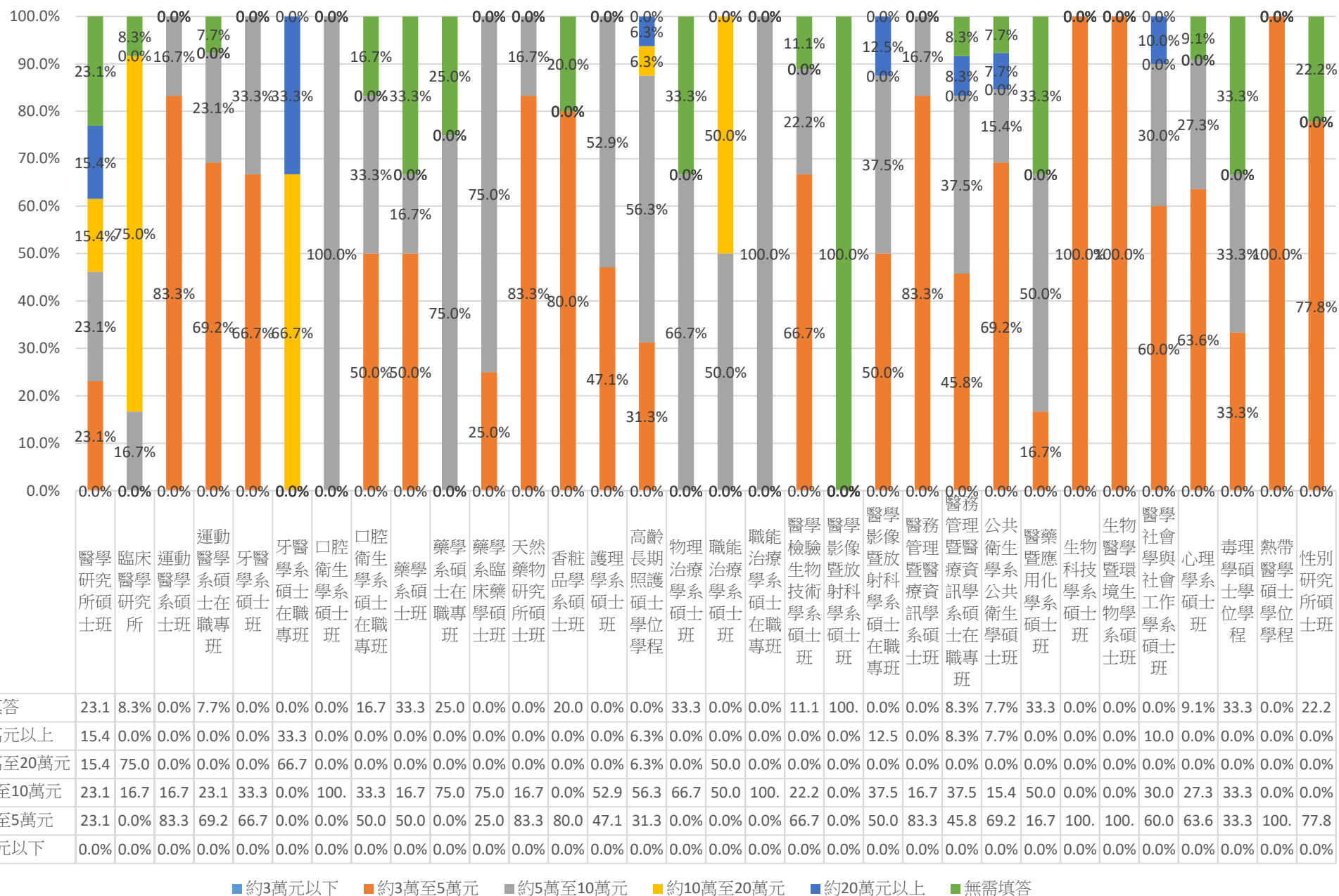
註：N(%)=該選項人數(該選項人數/填卷填答人數)。

各系畢業生畢業後3年問卷之統計(圖表)~碩士班

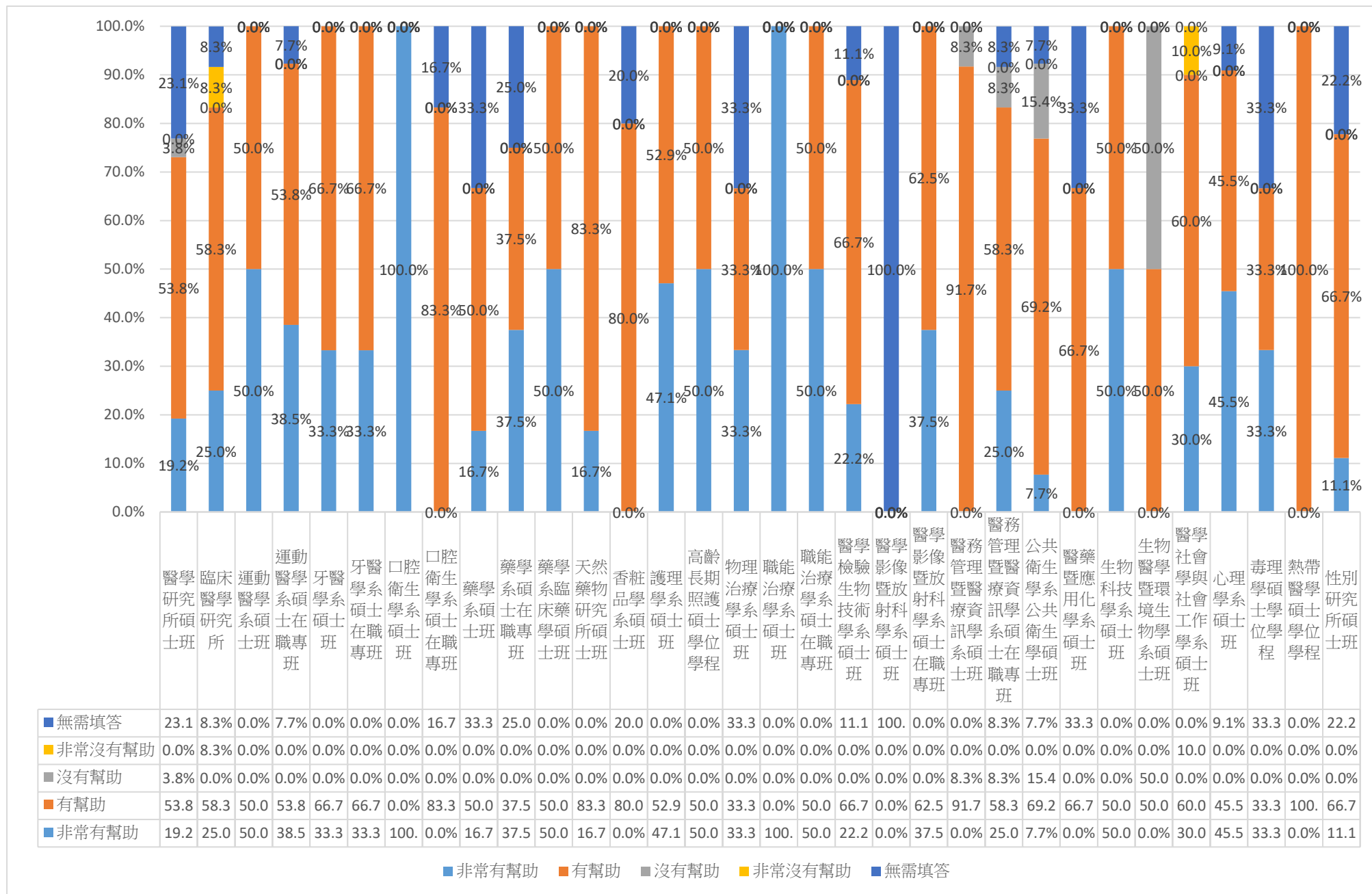
一、請問您的就業狀況？



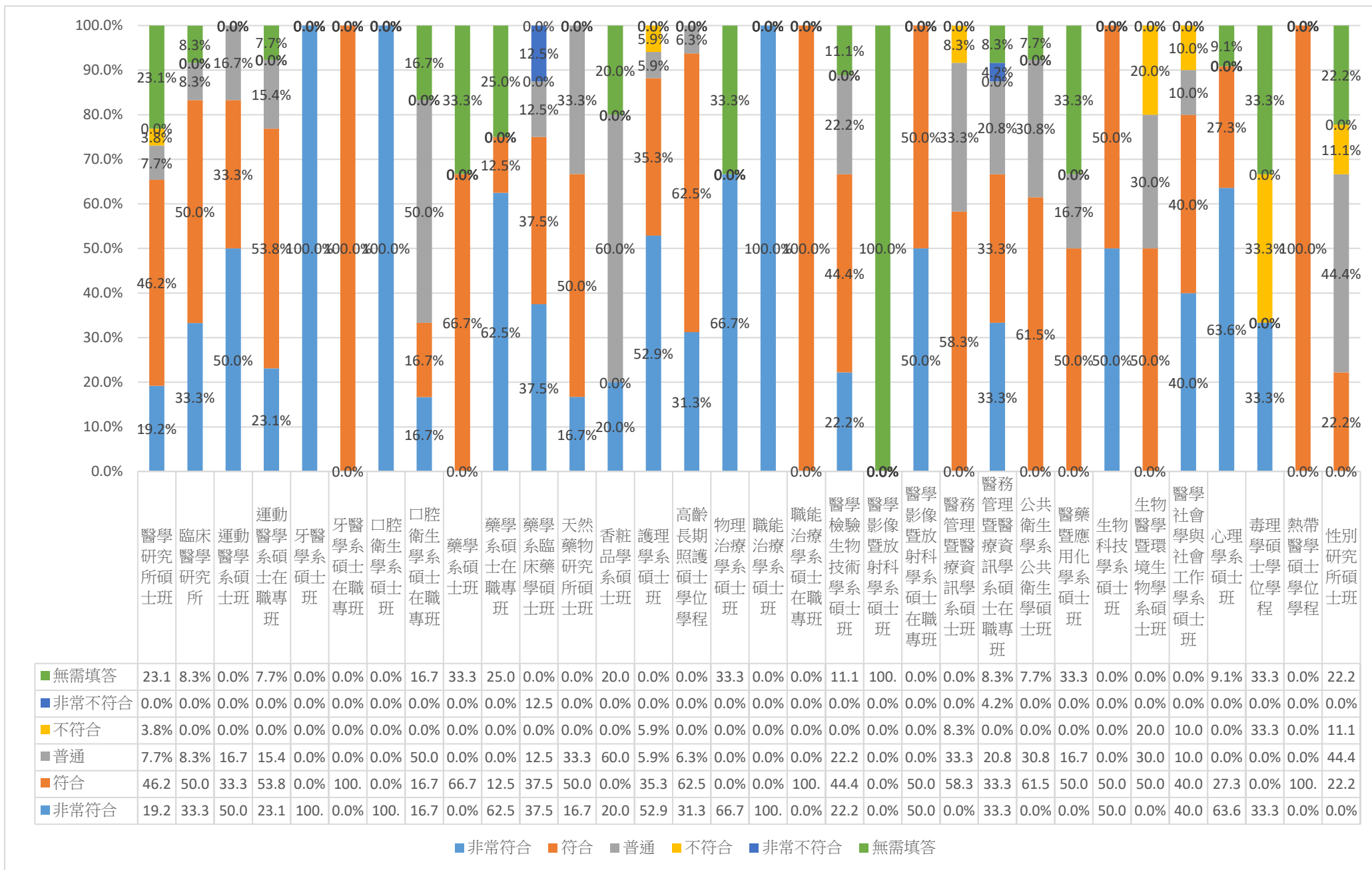
二、請問您目前平均每月工作總收入為多少？(台幣)



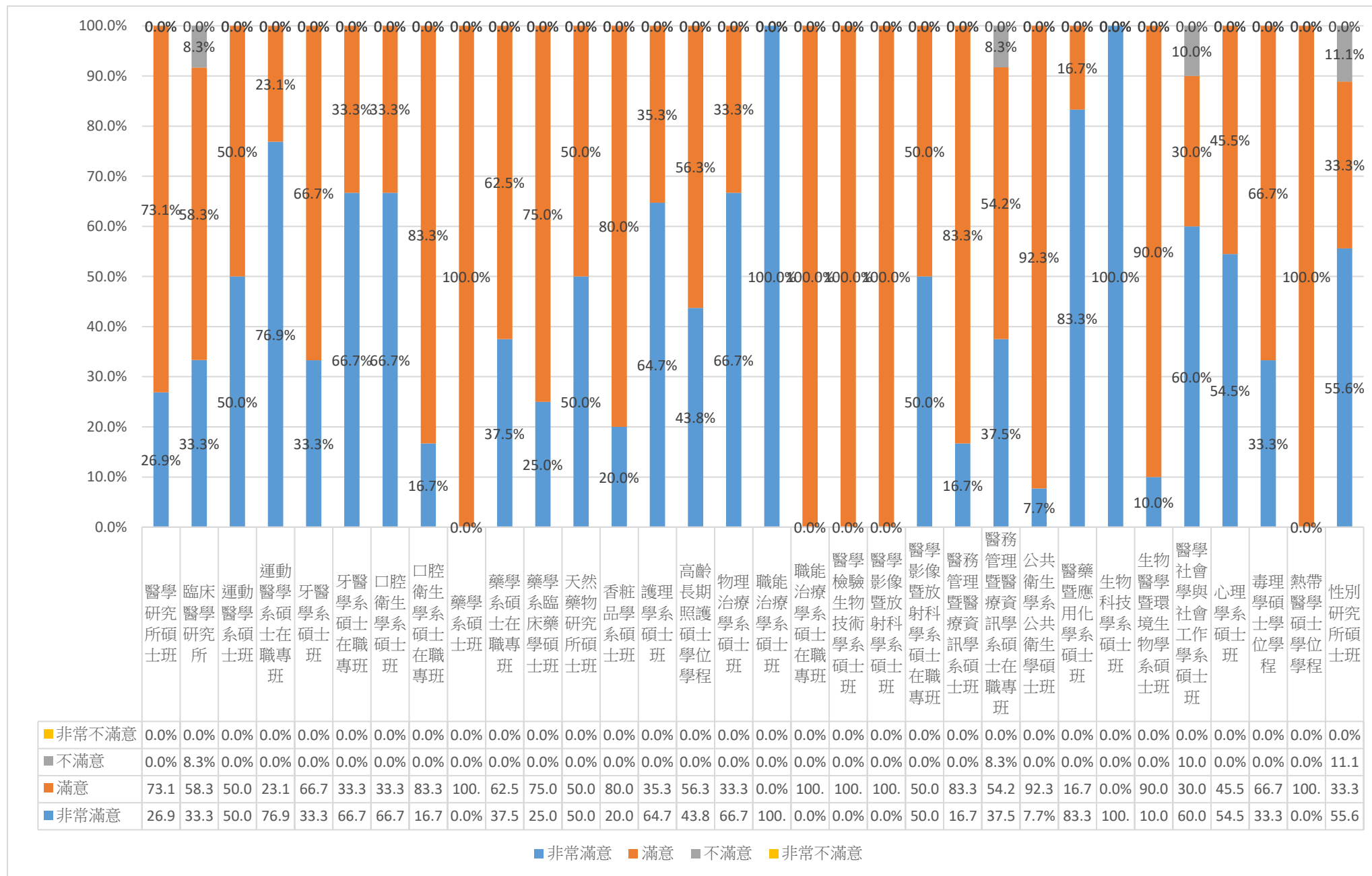
三、針對您原就讀系(所)提供的專業課程訓練，有助於您現在的工作？



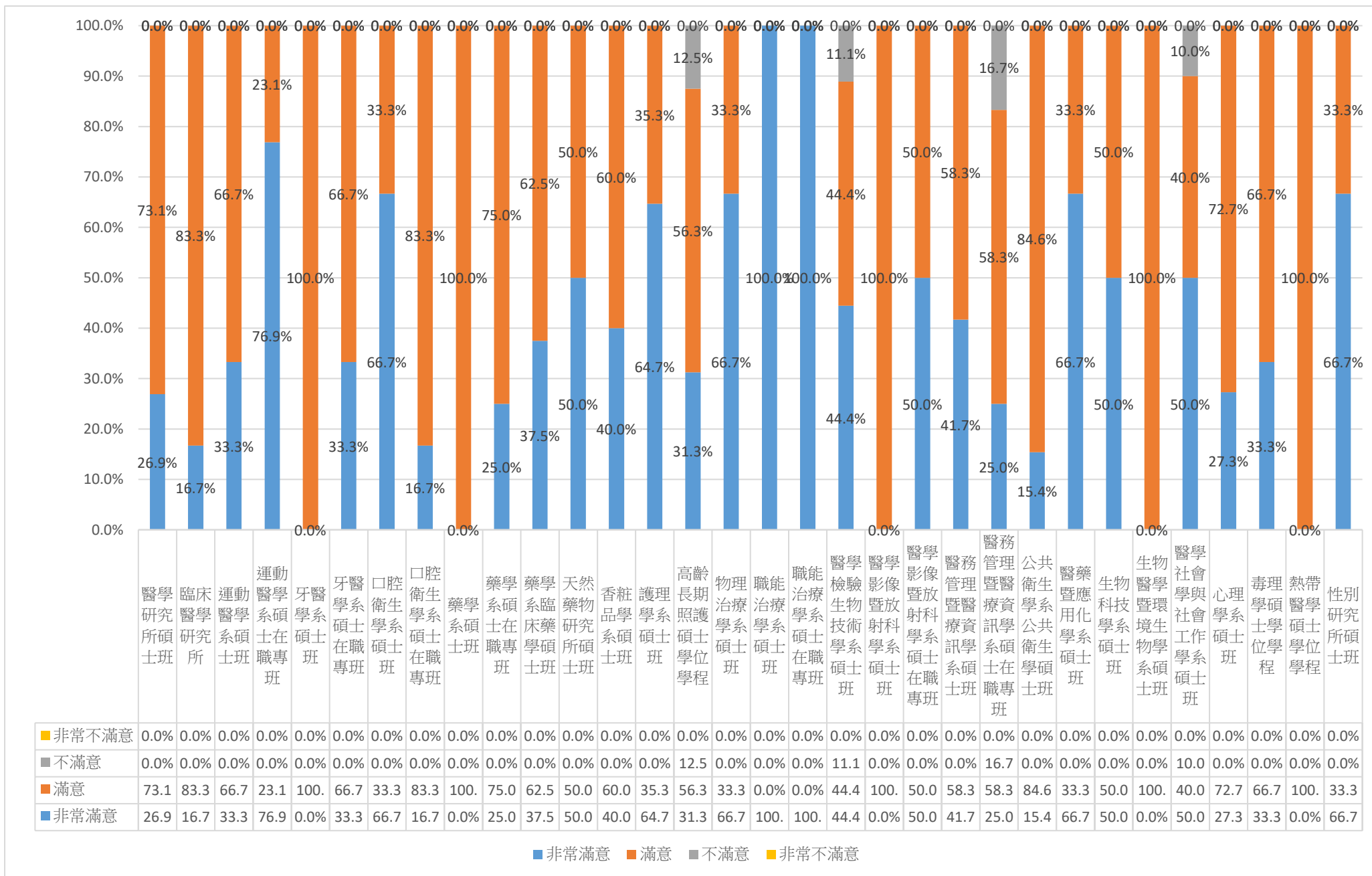
四、您目前的工作內容與原就讀系、所、學位學程之專業訓練課程，其相符程度為何？



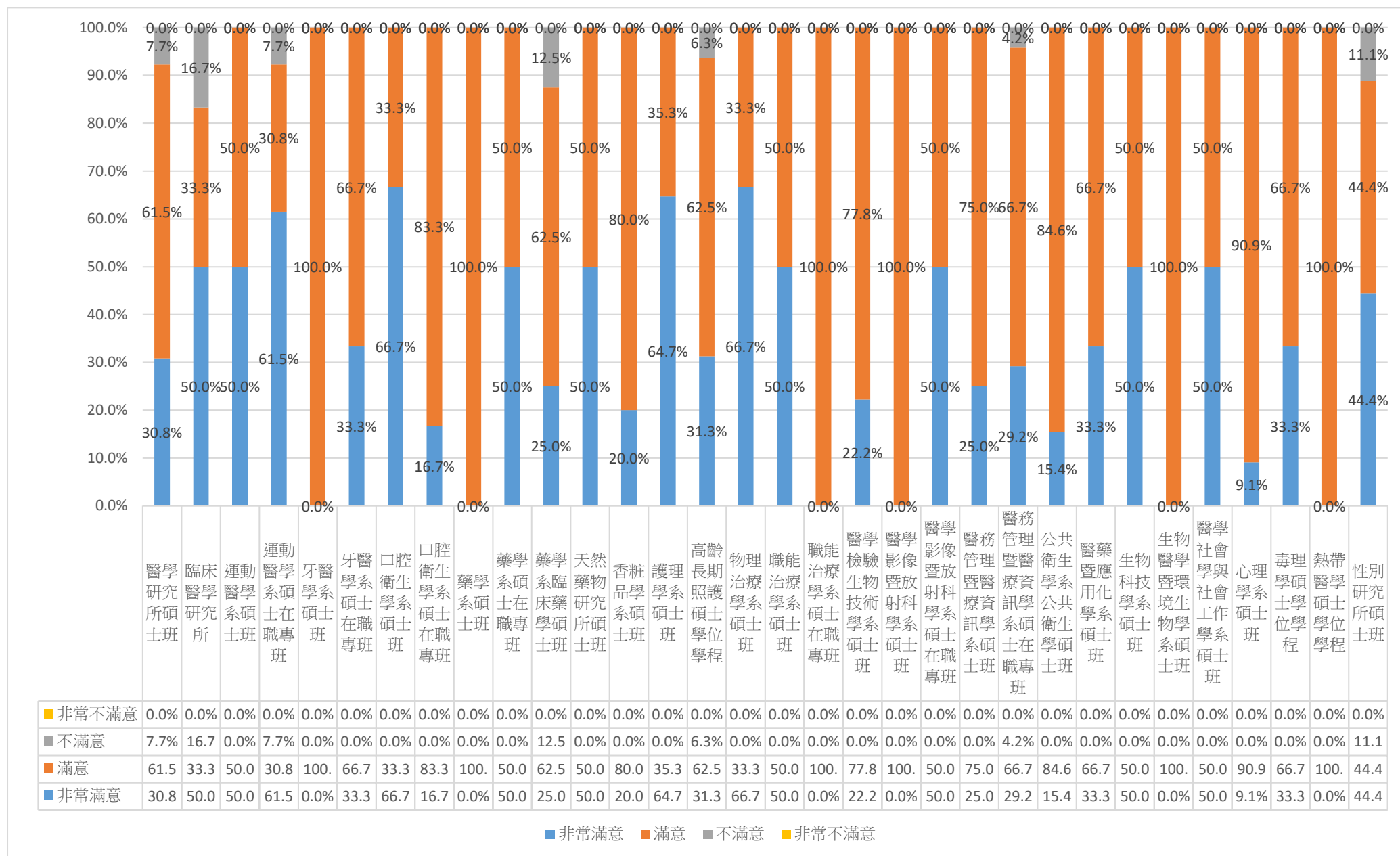
五、系(所)上所學之專業課程



六、系(所)上所學之師資安排



七、系(所)上所提供之教學資源



各系畢業生畢業滿3年問卷之統計~博士班

回收問卷：47 份

有效問卷：47 份

無效問卷：0 份

一、請問您的就業狀況？

| 科系 (博士班) | 工作中* N(%) | 尋找工作 中 N(%) | 升學 N(%) | 服兵役 *N(%) | 準備考試 N(%) | 待業 N(%) | 暫時不算 找任何工作 *N(%) | 總和 N(%) |
|------------------------|--------------|-------------------|------------|--------------|--------------|------------|------------------------|------------|
| 醫學研究所博士班 | 10(100.0) | 0(0.0) | 0(0.0) | 0(0.0) | 0(0.0) | 0(0.0) | 0(0.0) | 10(100.0) |
| 臨床醫學研究所博士班 | 3(100.0) | 0(0.0) | 0(0.0) | 0(0.0) | 0(0.0) | 0(0.0) | 0(0.0) | 3(100.0) |
| 轉譯醫學博士學位學程 | 2(100.0) | 0(0.0) | 0(0.0) | 0(0.0) | 0(0.0) | 0(0.0) | 0(0.0) | 2(100.0) |
| 牙醫學系博士班 | 6(85.7) | 0(0.0) | 0(0.0) | 1(14.3) | 0(0.0) | 0(0.0) | 0(0.0) | 7(100.0) |
| 藥學系博士班 | 3(100.0) | 0(0.0) | 0(0.0) | 0(0.0) | 0(0.0) | 0(0.0) | 0(0.0) | 3(100.0) |
| 天然藥物研究所博士班 | 3(100.0) | 0(0.0) | 0(0.0) | 0(0.0) | 0(0.0) | 0(0.0) | 0(0.0) | 3(100.0) |
| 毒理學博士學位學程 | 1(100.0) | 0(0.0) | 0(0.0) | 0(0.0) | 0(0.0) | 0(0.0) | 0(0.0) | 1(100.0) |
| 醫學檢驗生物技術學系博士班 | 2(100.0) | 0(0.0) | 0(0.0) | 0(0.0) | 0(0.0) | 0(0.0) | 0(0.0) | 2(100.0) |
| 護理學系博士班 | 9(100.0) | 0(0.0) | 0(0.0) | 0(0.0) | 0(0.0) | 0(0.0) | 0(0.0) | 9(100.0) |
| 環境職業醫學博士學位學程 | 1(100.0) | 0(0.0) | 0(0.0) | 0(0.0) | 0(0.0) | 0(0.0) | 0(0.0) | 1(100.0) |
| 公共衛生學系環境暨職業安全 衛生博士班 | 2(100.0) | 0(0.0) | 0(0.0) | 0(0.0) | 0(0.0) | 0(0.0) | 0(0.0) | 2(100.0) |
| 醫藥暨應用化學系博士班 | 4(100.0) | 0(0.0) | 0(0.0) | 0(0.0) | 0(0.0) | 0(0.0) | 0(0.0) | 4(100.0) |
| 總和 | 46(97.9) | 0(0.0) | 0(0.0) | 1(2.1) | 0(0.0) | 0(0.0) | 0(0.0) | 47(100.0) |

註：1.N(%)=該選項人數(該選項人數/填卷填答人數)。

2.因填答之答項太長()以*代替，實際答項為工作中(含職業軍人)、尋找工作、升學、服兵役(含等待服役中)、準備考試、待業、暫時不打算找任何工作(含家管/料理家務者)。

二、請問您目前平均每月工作總收入為多少？(台幣)

| 科系 (博士班) | 約 3 萬元以 下 N(%) | 約 3~5 萬 元 N(%) | 約 5~10 萬元 N(%) | 約 10~20 萬 元 N(%) | 約 20 萬元 以上 N(%) | 無須填答 N(%) | 總和 N(%) |
|--------------------|-------------------|-------------------|-------------------|---------------------|--------------------|--------------|------------|
| 醫學研究所博士班 | 0(0.0) | 0(0.0) | 5(50.0) | 1(10.0) | 4(40.0) | 0(0.0) | 10(100.0) |
| 臨床醫學研究所博士班 | 0(0.0) | 0(0.0) | 0(0.0) | 2(66.7) | 1(33.3) | 0(0.0) | 3(100.0) |
| 轉譯醫學博士學位學程 | 0(0.0) | 0(0.0) | 0(0.0) | 2(100.0) | 0(0.0) | 0(0.0) | 2(100.0) |
| 牙醫學系博士班 | 0(0.0) | 1(14.3) | 4(57.1) | 1(14.3) | 0(0.0) | 1(14.3) | 7(100.0) |
| 藥學系博士班 | 0(0.0) | 1(33.3) | 2(66.7) | 0(0.0) | 0(0.0) | 0(0.0) | 3(100.0) |
| 天然藥物研究所博士班 | 0(0.0) | 0(0.0) | 1(33.3) | 0(0.0) | 2(66.7) | 0(0.0) | 3(100.0) |
| 毒理學博士學位學程 | 0(0.0) | 0(0.0) | 1(100.0) | 0(0.0) | 0(0.0) | 0(0.0) | 1(100.0) |
| 醫學檢驗生物技術學系博士班 | 0(0.0) | 0(0.0) | 2(100.0) | 0(0.0) | 0(0.0) | 0(0.0) | 2(100.0) |
| 護理學系博士班 | 0(0.0) | 1(11.1) | 6(66.7) | 1(11.1) | 1(11.1) | 0(0.0) | 9(100.0) |
| 環境職業醫學博士學位學程 | 0(0.0) | 0(0.0) | 0(0.0) | 1(100.0) | 0(0.0) | 0(0.0) | 1(100.0) |
| 公共衛生學系環境暨職業安全衛生博士班 | 0(0.0) | 0(0.0) | 2(100.0) | 0(0.0) | 0(0.0) | 0(0.0) | 2(100.0) |
| 醫藥暨應用化學系博士班 | 0(0.0) | 1(25.0) | 2(50.0) | 1(25.0) | 0(0.0) | 0(0.0) | 4(100.0) |
| 總和 | 0(0.0) | 4(8.5) | 25(53.2) | 9(19.1) | 8(17.0) | 1(2.1) | 47(100.0) |

註：1.N(%)=該選項人數(該選項人數/填卷填答人數)。

2.若無工作者則無需填答此題，故列為無須填答。

三、針對您原就讀系(所)提供的專業課程訓練，有助於您現在的工作？

| 科系 (博士班) | 非常有幫助 N(%) | 有幫助 N(%) | 沒有幫助 N(%) | 非常沒有 幫助 N(%) | 無須填答 N(%) | 總和 N(%) |
|--------------------|---------------|-------------|--------------|-----------------|--------------|------------|
| 醫學研究所博士班 | 3(30.0) | 7(70.0) | 0(0.0) | 0(0.0) | 0(0.0) | 10(100.0) |
| 臨床醫學研究所博士班 | 1(33.3) | 2(66.7) | 0(0.0) | 0(0.0) | 0(0.0) | 3(100.0) |
| 轉譯醫學博士學位學程 | 0(0.0) | 2(100.0) | 0(0.0) | 0(0.0) | 0(0.0) | 2(100.0) |
| 牙醫學系博士班 | 3(42.9) | 3(42.9) | 0(0.0) | 0(0.0) | 1(14.3) | 7(100.0) |
| 藥學系博士班 | 1(33.3) | 1(33.3) | 1(33.3) | 0(0.0) | 0(0.0) | 3(100.0) |
| 天然藥物研究所博士班 | 1(33.3) | 2(66.7) | 0(0.0) | 0(0.0) | 0(0.0) | 3(100.0) |
| 毒理學博士學位學程 | 0(0.0) | 1(100.0) | 0(0.0) | 0(0.0) | 0(0.0) | 1(100.0) |
| 醫學檢驗生物技術學系博士班 | 1(50.0) | 1(50.0) | 0(0.0) | 0(0.0) | 0(0.0) | 2(100.0) |
| 護理學系博士班 | 4(44.4) | 5(55.6) | 0(0.0) | 0(0.0) | 0(0.0) | 9(100.0) |
| 環境職業醫學博士學位學程 | 1(100.0) | 0(0.0) | 0(0.0) | 0(0.0) | 0(0.0) | 1(100.0) |
| 公共衛生學系環境暨職業安全衛生博士班 | 0(0.0) | 1(50.0) | 0(0.0) | 1(50.0) | 0(0.0) | 2(100.0) |
| 醫藥暨應用化學系博士班 | 1(25.0) | 3(75.0) | 0(0.0) | 0(0.0) | 0(0.0) | 4(100.0) |
| 總和 | 16(34.0) | 28(59.6) | 1(2.1) | 1(2.1) | 1(2.1) | 47(100.0) |

註：1.N(%)=該選項人數(該選項人數/填卷填答人數)。

2.若無工作者則無需填答此題，故列為無須填答。

四、您目前的工作內容與原就讀系、所、學位學程之專業訓練課程，其相符程度為何？

| 科系 (博士班) | 非常符合 N(%) | 符合 N(%) | 普通 N(%) | 不符合 N(%) | 非常不符合 N(%) | 無需填答 N(%) | 總和 N(%) |
|------------------------|--------------|------------|------------|-------------|---------------|--------------|------------|
| 醫學研究所博士班 | 1(10.0) | 7(70.0) | 2(20.0) | 0(0.0) | 0(0.0) | 0(0.0) | 10(100.0) |
| 臨床醫學研究所博士班 | 2(66.7) | 1(33.3) | 0(0.0) | 0(0.0) | 0(0.0) | 0(0.0) | 3(100.0) |
| 轉譯醫學博士學位學程 | 2(100.0) | 0(0.0) | 0(0.0) | 0(0.0) | 0(0.0) | 0(0.0) | 2(100.0) |
| 牙醫學系博士班 | 2(28.6) | 2(28.6) | 2(28.6) | 0(0.0) | 0(0.0) | 1(14.3) | 7(100.0) |
| 藥學系博士班 | 1(33.3) | 1(33.3) | 0(0.0) | 1(33.3) | 0(0.0) | 0(0.0) | 3(100.0) |
| 天然藥物研究所博士班 | 1(33.3) | 2(66.7) | 0(0.0) | 0(0.0) | 0(0.0) | 0(0.0) | 3(100.0) |
| 毒理學博士學位學程 | 0(0.0) | 1(100.0) | 0(0.0) | 0(0.0) | 0(0.0) | 0(0.0) | 1(100.0) |
| 醫學檢驗生物技術學系博士班 | 1(50.0) | 1(50.0) | 0(0.0) | 0(0.0) | 0(0.0) | 0(0.0) | 2(100.0) |
| 護理學系博士班 | 7(77.8) | 2(22.2) | 0(0.0) | 0(0.0) | 0(0.0) | 0(0.0) | 9(100.0) |
| 環境職業醫學博士學位學程 | 1(100.0) | 0(0.0) | 0(0.0) | 0(0.0) | 0(0.0) | 0(0.0) | 1(100.0) |
| 公共衛生學系環境暨職業安全 衛生博士班 | 0(0.0) | 1(50.0) | 1(50.0) | 0(0.0) | 0(0.0) | 0(0.0) | 2(100.0) |
| 醫藥暨應用化學系博士班 | 0(0.0) | 3(75.0) | 1(25.0) | 0(0.0) | 0(0.0) | 0(0.0) | 4(100.0) |
| 總和 | 18(38.3) | 21(44.7) | 6(12.8) | 1(2.1) | 0(0.0) | 1(2.1) | 47(100.0) |

註：1.N(%)=該選項人數(該選項人數/填卷填答人數)。

2.若無工作者則無需填答此題，故列為無須填答。

五、系(所)上所學之專業課程

| 科系 (博士班) | 非常滿意 N(%) | 滿意 N(%) | 不滿意 N(%) | 非常不滿意 N(%) | 總和 N(%) |
|--------------------|--------------|------------|-------------|---------------|------------|
| 醫學研究所博士班 | 2(20.0) | 8(80.0) | 0(0.0) | 0(0.0) | 10(100.0) |
| 臨床醫學研究所博士班 | 0(0.0) | 3(100.0) | 0(0.0) | 0(0.0) | 3(100.0) |
| 轉譯醫學博士學位學程 | 2(100.0) | 0(0.0) | 0(0.0) | 0(0.0) | 2(100.0) |
| 牙醫學系博士班 | 3(42.9) | 4(57.1) | 0(0.0) | 0(0.0) | 7(100.0) |
| 藥學系博士班 | 1(33.3) | 1(33.3) | 1(33.3) | 0(0.0) | 3(100.0) |
| 天然藥物研究所博士班 | 1(33.3) | 2(66.7) | 0(0.0) | 0(0.0) | 3(100.0) |
| 毒理學博士學位學程 | 0(0.0) | 1(100.0) | 0(0.0) | 0(0.0) | 1(100.0) |
| 醫學檢驗生物技術學系博士班 | 1(50.0) | 1(50.0) | 0(0.0) | 0(0.0) | 2(100.0) |
| 護理學系博士班 | 2(22.2) | 7(77.8) | 0(0.0) | 0(0.0) | 9(100.0) |
| 環境職業醫學博士學位學程 | 1(100.0) | 0(0.0) | 0(0.0) | 0(0.0) | 1(100.0) |
| 公共衛生學系環境暨職業安全衛生博士班 | 1(50.0) | 1(50.0) | 0(0.0) | 0(0.0) | 2(100.0) |
| 醫藥暨應用化學系博士班 | 1(25.0) | 2(50.0) | 1(25.0) | 0(0.0) | 4(100.0) |
| 總和 | 15(31.9) | 30(63.8) | 2(4.3) | 0(0.0) | 47(100.0) |

註：N(%)=該選項人數(該選項人數/填卷填答人數)。

六、系(所)上所學之師資安排

| 科系 (博士班) | 非常滿意 N(%) | 滿意 N(%) | 不滿意 N(%) | 非常不滿意 N(%) | 總和 N(%) |
|--------------------|--------------|------------|-------------|---------------|------------|
| 醫學研究所博士班 | 3(30.0) | 7(70.0) | 0(0.0) | 0(0.0) | 10(100.0) |
| 臨床醫學研究所博士班 | 1(33.3) | 2(66.7) | 0(0.0) | 0(0.0) | 3(100.0) |
| 轉譯醫學博士學位學程 | 0(0.0) | 2(100.0) | 0(0.0) | 0(0.0) | 2(100.0) |
| 牙醫學系博士班 | 1(14.3) | 6(85.7) | 0(0.0) | 0(0.0) | 7(100.0) |
| 藥學系博士班 | 0(0.0) | 2(66.7) | 1(33.3) | 0(0.0) | 3(100.0) |
| 天然藥物研究所博士班 | 2(66.7) | 1(33.3) | 0(0.0) | 0(0.0) | 3(100.0) |
| 毒理學博士學位學程 | 0(0.0) | 1(100.0) | 0(0.0) | 0(0.0) | 1(100.0) |
| 醫學檢驗生物技術學系博士班 | 1(50.0) | 1(50.0) | 0(0.0) | 0(0.0) | 2(100.0) |
| 護理學系博士班 | 3(33.3) | 6(66.7) | 0(0.0) | 0(0.0) | 9(100.0) |
| 環境職業醫學博士學位學程 | 1(100.0) | 0(0.0) | 0(0.0) | 0(0.0) | 1(100.0) |
| 公共衛生學系環境暨職業安全衛生博士班 | 1(50.0) | 1(50.0) | 0(0.0) | 0(0.0) | 2(100.0) |
| 醫藥暨應用化學系博士班 | 1(25.0) | 3(75.0) | 0(0.0) | 0(0.0) | 4(100.0) |
| 總和 | 14(29.8) | 32(68.1) | 1(2.1) | 0(0.0) | 47(100.0) |

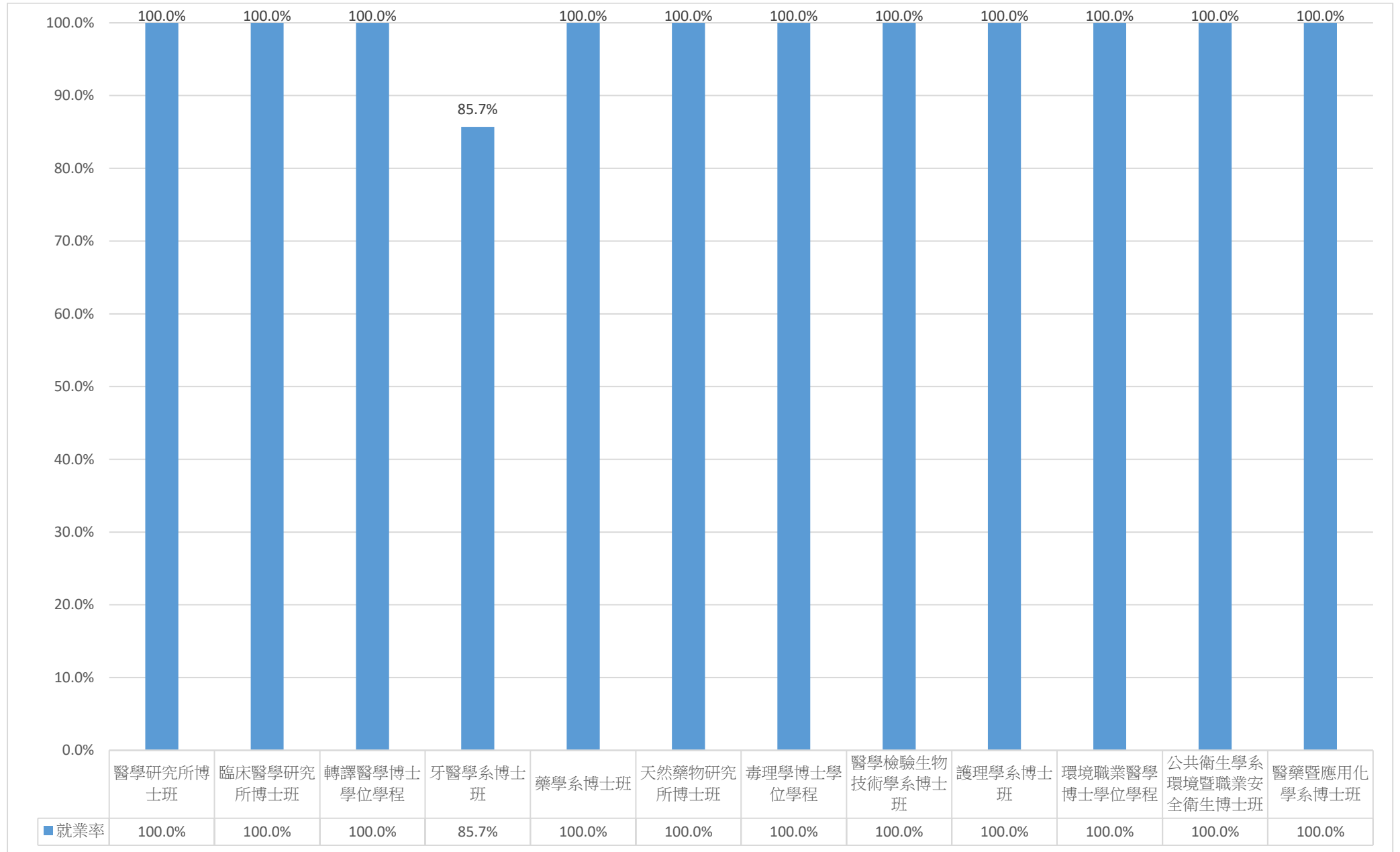
註：N(%)=該選項人數(該選項人數/填卷填答人數)。

七、系(所)上所提供之教學資源

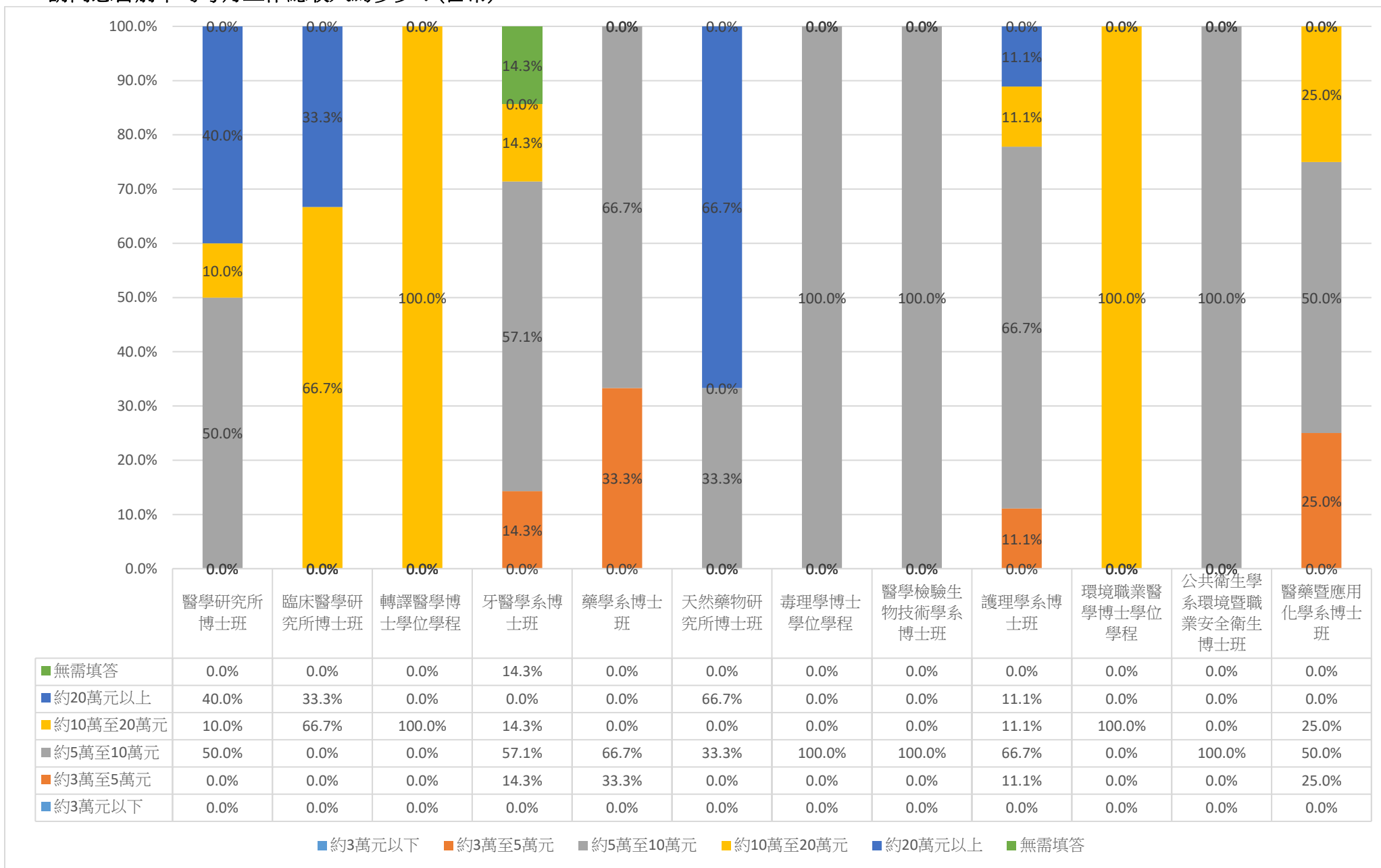
| 科系 (博士班) | 非常滿意 N(%) | 滿意 N(%) | 不滿意 N(%) | 非常不滿意 N(%) | 總和 N(%) |
|--------------------|--------------|------------|-------------|---------------|------------|
| 醫學研究所博士班 | 2(20.0) | 8(80.0) | 0(0.0) | 0(0.0) | 10(100.0) |
| 臨床醫學研究所博士班 | 0(0.0) | 3(100.0) | 0(0.0) | 0(0.0) | 3(100.0) |
| 轉譯醫學博士學位學程 | 1(50.0) | 1(50.0) | 0(0.0) | 0(0.0) | 2(100.0) |
| 牙醫學系博士班 | 1(14.3) | 6(85.7) | 0(0.0) | 0(0.0) | 7(100.0) |
| 藥學系博士班 | 0(0.0) | 2(66.7) | 1(33.3) | 0(0.0) | 3(100.0) |
| 天然藥物研究所博士班 | 1(33.3) | 2(66.7) | 0(0.0) | 0(0.0) | 3(100.0) |
| 毒理學博士學位學程 | 0(0.0) | 1(100.0) | 0(0.0) | 0(0.0) | 1(100.0) |
| 醫學檢驗生物技術學系博士班 | 1(50.0) | 1(50.0) | 0(0.0) | 0(0.0) | 2(100.0) |
| 護理學系博士班 | 3(33.3) | 6(66.7) | 0(0.0) | 0(0.0) | 9(100.0) |
| 環境職業醫學博士學位學程 | 1(100.0) | 0(0.0) | 0(0.0) | 0(0.0) | 1(100.0) |
| 公共衛生學系環境暨職業安全衛生博士班 | 1(50.0) | 1(50.0) | 0(0.0) | 0(0.0) | 2(100.0) |
| 醫藥暨應用化學系博士班 | 1(25.0) | 2(50.0) | 1(25.0) | 0(0.0) | 4(100.0) |
| 總和 | 12(25.5) | 33(70.2) | 2(4.3) | 0(0.0) | 47(100.0) |

註：N(%)=該選項人數(該選項人數/填卷填答人數)。

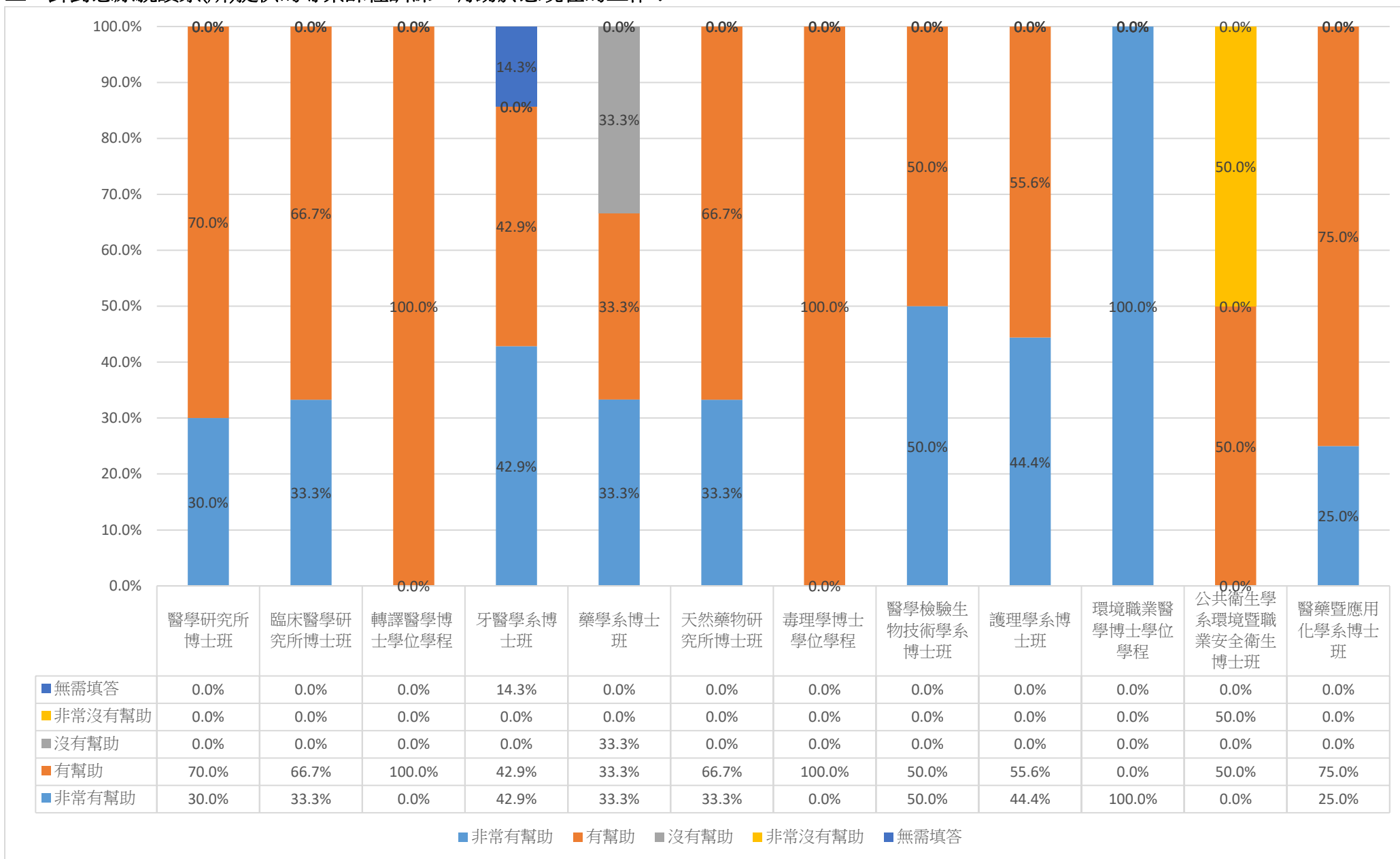
一、請問您的就業狀況？



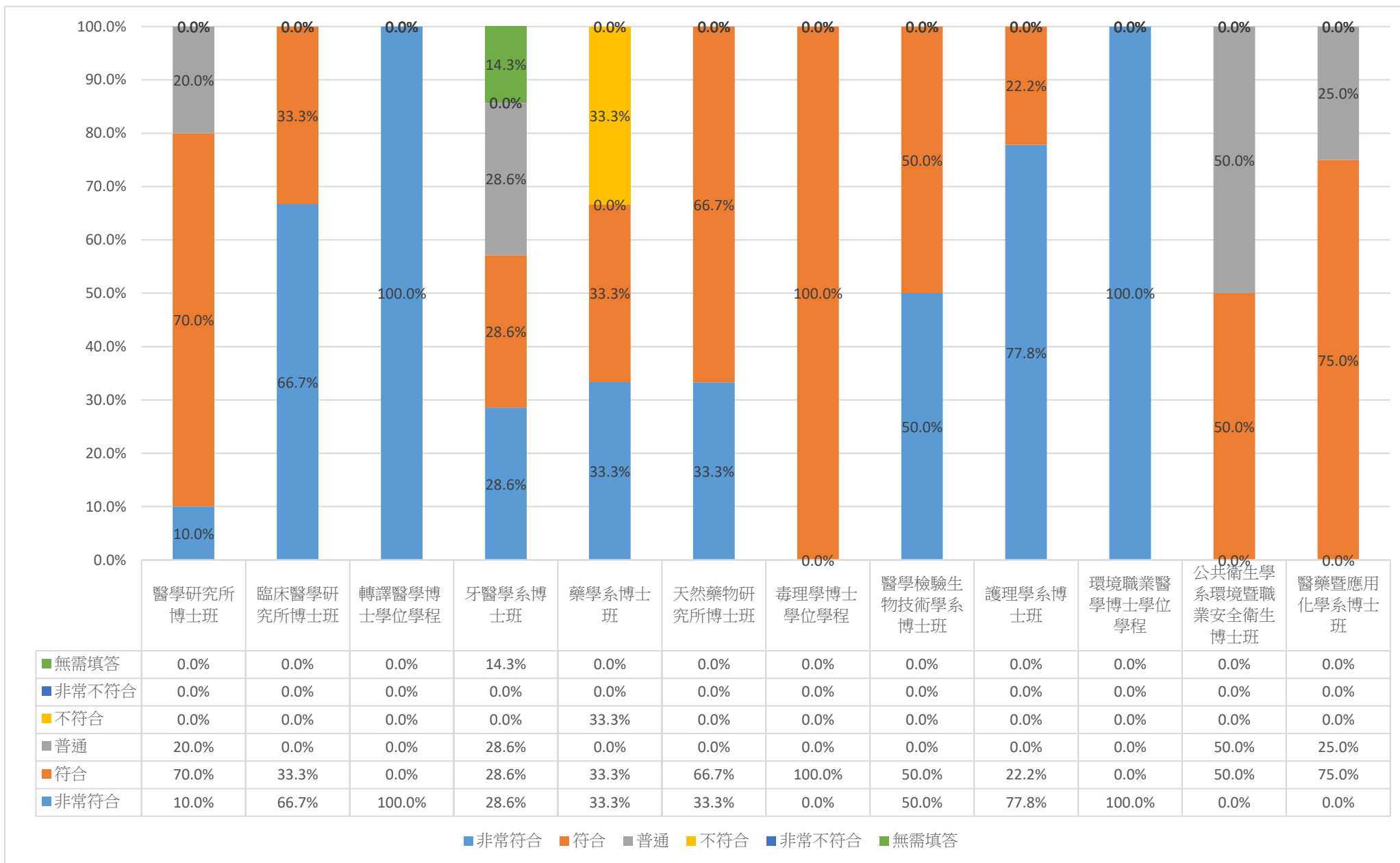
二、請問您目前平均每月工作總收入為多少？(台幣)



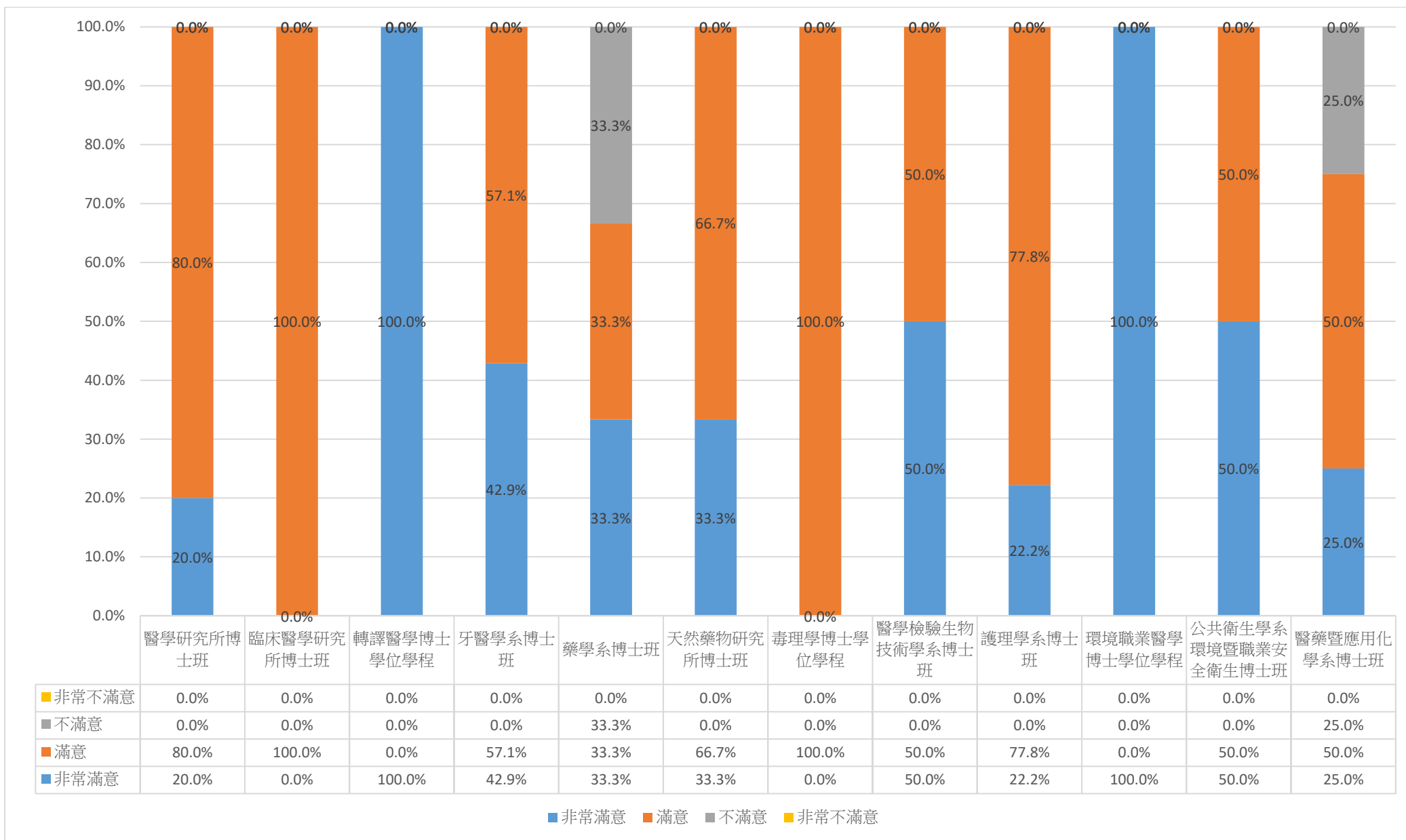
三、針對您原就讀系(所)提供的專業課程訓練，有助於您現在的工作？



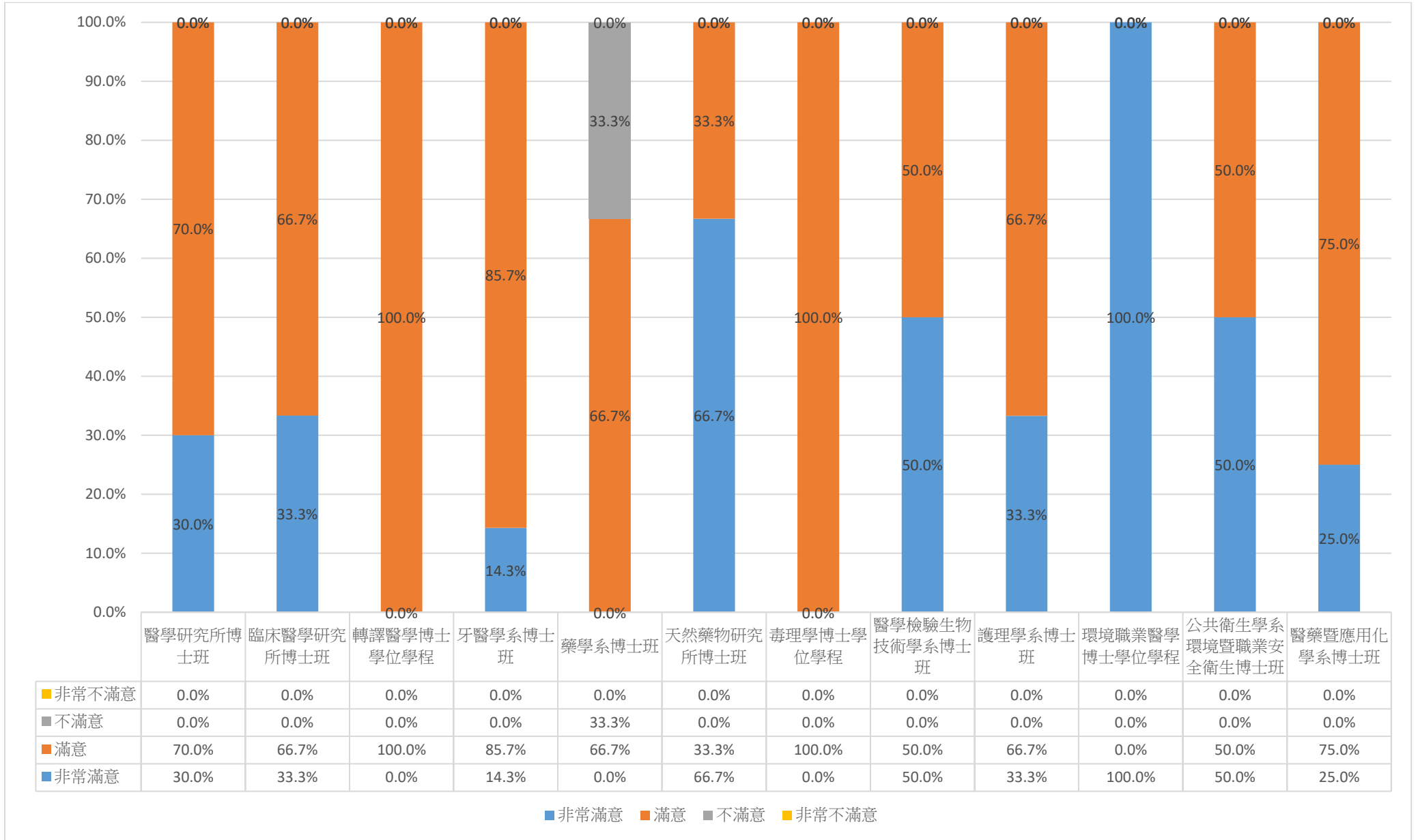
四、您目前的工作內容與原就讀系、所、學位學程之專業訓練課程，其相符程度為何？



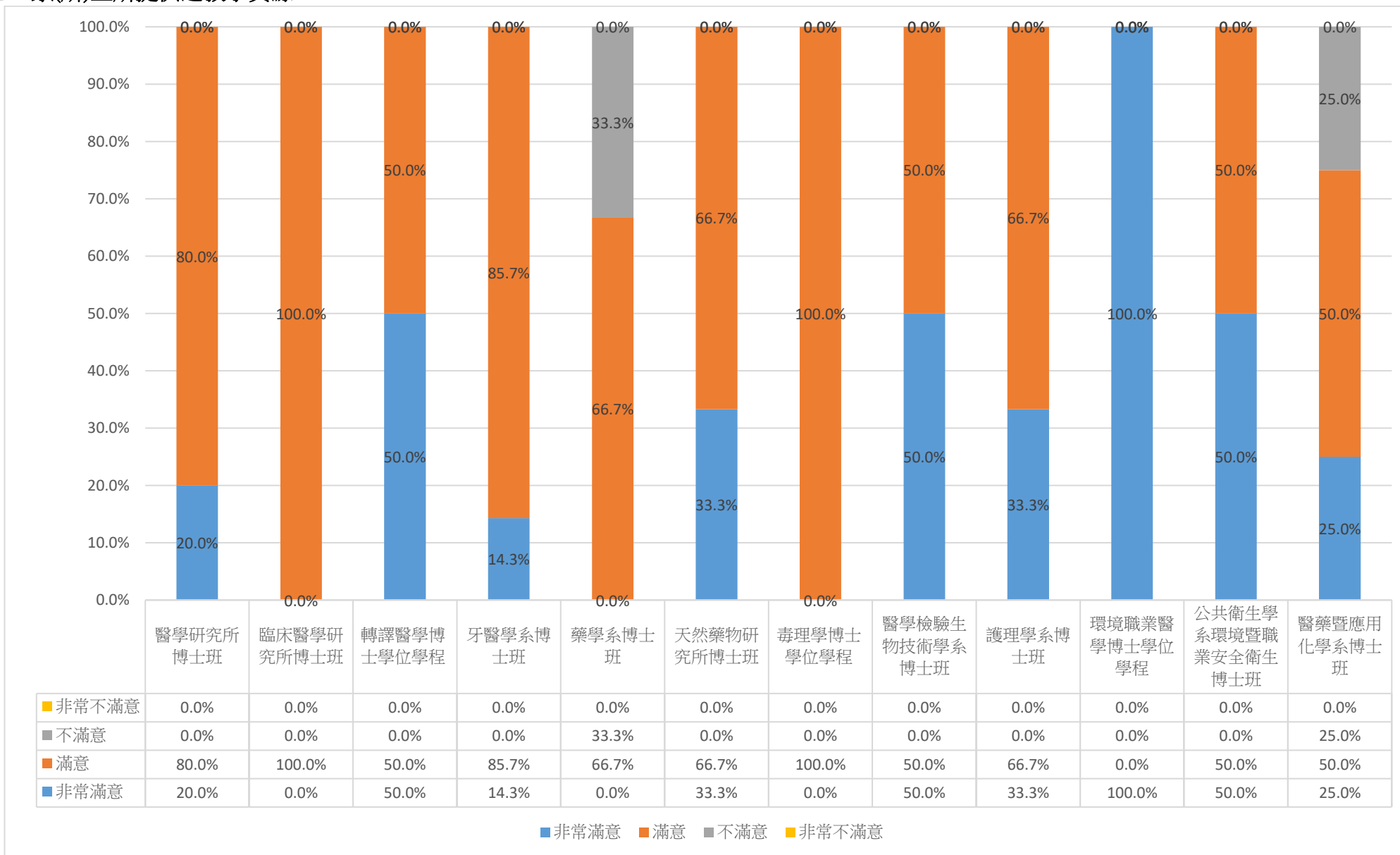
五、系(所)上所學之專業課程



六、系(所)上所學之師資安排



七、系(所)上所提供之教學資源



大專校院 109 學年度大學學生 畢業滿 3 年問卷統計

心理系

資料來源：教育部「109 學年度畢業滿 3 年問卷」
資料分析：高雄醫學大學 職涯發展組

畢業生滿意度調查統計

心理系

回收問卷：49 份

有效問卷：49 份

無效問卷：0 份

【第一部分 就業情形】

1. 請問您的就業狀況？

| | | 次數分配表 | 百分比 | 有效的百分比 | 累積百分比 |
|----|------------|-------|-------|--------|-------|
| 有效 | 工作中(含職業軍人) | 18 | 36.7 | 36.7 | 36.7 |
| | 尋找工作中 | 4 | 8.2 | 8.2 | 44.9 |
| | 升學 | 23 | 46.9 | 46.9 | 91.8 |
| | 服兵役 | 1 | 2.0 | 2.0 | 93.9 |
| | 準備考試 | 1 | 2.0 | 2.0 | 95.9 |
| | 待業 | 1 | 2.0 | 2.0 | 98.0 |
| | 暫時不打算找任何工作 | 1 | 2.0 | 2.0 | 100.0 |
| | 總計 | 49 | 100.0 | 100.0 | |

1.1 選擇尋找工作中，最大可能原因為何？

| | | 次數分配表 | 百分比 | 有效的百分比 | 累積百分比 |
|----|---------|-------|-------|--------|-------|
| 有效 | 沒有工作機會 | 1 | 2.0 | 2.0 | 2.0 |
| | 工作地點不適合 | 1 | 2.0 | 2.0 | 4.1 |
| | 工作內容不滿意 | 1 | 2.0 | 2.0 | 6.1 |
| | 剛退伍 | 1 | 2.0 | 2.0 | 8.2 |
| | 無須填答 | 45 | 91.8 | 91.8 | 100.0 |
| | 總計 | 49 | 100.0 | 100.0 | |

1.2 目前已花多久時間找工作？

| | 次數分配表 | 百分比 | 有效的百分比 | 累積百分比 |
|-----------------|-------|-------|--------|-------|
| 有效 約 1 個月內 | 2 | 4.1 | 4.1 | 4.1 |
| 約 1 個月以上至 2 個月內 | 1 | 2.0 | 2.0 | 6.1 |
| 約 6 個月以上 | 1 | 2.0 | 2.0 | 8.2 |
| 無須填答 | 45 | 91.8 | 91.8 | 100.0 |
| 總計 | 49 | 100.0 | 100.0 | |

1.3 選擇準備考試，請問是何種類別考試？

| | 次數分配表 | 百分比 | 有效的百分比 | 累積百分比 |
|----------|-------|-------|--------|-------|
| 有效 國內研究所 | 1 | 2.0 | 2.0 | 2.0 |
| 無須填答 | 48 | 98.0 | 98.0 | 100.0 |
| 總計 | 49 | 100.0 | 100.0 | |

2. 請問您的工作是？

| | 次數分配表 | 百分比 | 有效的百分比 | 累積百分比 |
|-------|-------|-------|--------|-------|
| 有效 全職 | 18 | 36.7 | 36.7 | 36.7 |
| 無須填答 | 31 | 63.3 | 63.3 | 100.0 |
| 總計 | 49 | 100.0 | 100.0 | |

2.1 選擇兼職，一周平均約___幾小時(請填數字)

| | 次數分配表 | 百分比 | 有效的百分比 | 累積百分比 |
|---------|-------|-------|--------|-------|
| 有效 無須填答 | 49 | 100.0 | 100.0 | 100.0 |

3. 您從學校畢業後至今，是否曾經轉換過公司？

| | 次數分配表 | 百分比 | 有效的百分比 | 累積百分比 |
|------|-------|-------|--------|-------|
| 有效 是 | 6 | 12.2 | 12.2 | 12.2 |
| 否 | 12 | 24.5 | 24.5 | 36.7 |
| 無須填答 | 31 | 63.3 | 63.3 | 100.0 |
| 總計 | 49 | 100.0 | 100.0 | |

3.1 截至目前轉換工作次數?

| | | 次數分配表 | 百分比 | 有效的百分比 | 累積百分比 |
|----|---------|-------|-------|--------|-------|
| 有效 | 約 1 份工作 | 1 | 2.0 | 2.0 | 2.0 |
| | 約 2 份工作 | 3 | 6.1 | 6.1 | 8.2 |
| | 約 3 份工作 | 2 | 4.1 | 4.1 | 12.2 |
| | 無須填答 | 43 | 87.8 | 87.8 | 100.0 |
| | 總計 | 49 | 100.0 | 100.0 | |

3.2 轉換工作主要的原因?

| | | 次數分配表 | 百分比 | 有效的百分比 | 累積百分比 |
|----|---------------|-------|-------|--------|-------|
| 有效 | 當兵 | 1 | 2.0 | 2.0 | 2.0 |
| | 薪資及福利較高 | 3 | 6.1 | 6.1 | 8.2 |
| | 與個人在校所學專業知識符合 | 1 | 2.0 | 2.0 | 10.2 |
| | 可累積不同工作經驗 | 1 | 2.0 | 2.0 | 12.2 |
| | 無須填答 | 43 | 87.8 | 87.8 | 100.0 |
| | 總計 | 49 | 100.0 | 100.0 | |

4.請問您任職的機構性質是?

| | | 次數分配表 | 百分比 | 有效的百分比 | 累積百分比 |
|----|--------------------------|-------|-------|--------|-------|
| 有效 | 企業(包括民營企業或國營企業等) | 10 | 20.4 | 20.4 | 20.4 |
| | 政府部門(包括職業軍人) | 1 | 2.0 | 2.0 | 22.4 |
| | 學校(包括公立及私立大學、高中、高職、國中小等) | 4 | 8.2 | 8.2 | 30.6 |
| | 非營利機構(含醫院、基金會等) | 3 | 6.1 | 6.1 | 36.7 |
| | 無須填答 | 31 | 63.3 | 63.3 | 100.0 |
| | 總計 | 49 | 100.0 | 100.0 | |

5.請問您目前平均每月工作總收入為多少?(台幣)

| | | 次數分配表 | 百分比 | 有效的百分比 | 累積百分比 |
|----|---------------|-------|-------|--------|-------|
| 有效 | 約 3 萬至 5 萬元 | 15 | 30.6 | 30.6 | 30.6 |
| | 約 5 萬至 10 萬元 | 1 | 2.0 | 2.0 | 32.7 |
| | 約 10 萬至 20 萬元 | 2 | 4.1 | 4.1 | 36.7 |
| | 無須填答 | 31 | 63.3 | 63.3 | 100.0 |
| | 總計 | 49 | 100.0 | 100.0 | |

6.您現在工作職業類型(工作內容或屬性)為何？(單選)

| | | 次數分配表 | 百分比 | 有效的百分比 | 累積百分比 |
|----|--------------|-------|-------|--------|-------|
| 有效 | 科學、技術、工程、數學類 | 1 | 2.0 | 2.0 | 2.0 |
| | 醫療保健類 | 2 | 4.1 | 4.1 | 6.1 |
| | 金融財務類 | 2 | 4.1 | 4.1 | 10.2 |
| | 企業經營管理類 | 2 | 4.1 | 4.1 | 14.3 |
| | 行銷與銷售類 | 1 | 2.0 | 2.0 | 16.3 |
| | 教育與訓練類 | 7 | 14.3 | 14.3 | 30.6 |
| | 個人及社會服務類 | 3 | 6.1 | 6.1 | 36.7 |
| | 無須填答 | 31 | 63.3 | 63.3 | 100.0 |
| | 總計 | 49 | 100.0 | 100.0 | |

7.工作地點

| | | 次數分配表 | 百分比 | 有效的百分比 | 累積百分比 |
|----|------|-------|-------|--------|-------|
| 有效 | 國內 | 17 | 34.7 | 34.7 | 34.7 |
| | 國外 | 1 | 2.0 | 2.0 | 36.7 |
| | 無須填答 | 31 | 63.3 | 63.3 | 100.0 |
| | 總計 | 49 | 100.0 | 100.0 | |

7.2 選擇國內，請問所在的縣市是？

| | | 次數分配表 | 百分比 | 有效的百分比 | 累積百分比 |
|----|------|-------|-------|--------|-------|
| 有效 | 新北市 | 2 | 4.1 | 4.1 | 4.1 |
| | 台北市 | 4 | 8.2 | 8.2 | 12.2 |
| | 桃園市 | 4 | 8.2 | 8.2 | 20.4 |
| | 新竹市 | 1 | 2.0 | 2.0 | 22.4 |
| | 台中市 | 1 | 2.0 | 2.0 | 24.5 |
| | 高雄市 | 4 | 8.2 | 8.2 | 32.7 |
| | 台東縣 | 1 | 2.0 | 2.0 | 34.7 |
| | 無須填答 | 32 | 65.3 | 65.3 | 100.0 |
| | 總計 | 49 | 100.0 | 100.0 | |

7.3 選擇國外，請填寫國家及區域，例如:日本/東京：

| | | 次數分配表 | 百分比 | 有效的百分比 | 累積百分比 |
|----|------|-------|-------|--------|-------|
| 有效 | 香港 | 1 | 2.0 | 2.0 | 2.0 |
| | 無須填答 | 48 | 98.0 | 98.0 | 100.0 |
| | 總計 | 49 | 100.0 | 100.0 | |

8.您目前的工作內容，是否需要專業證照？

| | | 次數分配表 | 百分比 | 有效的百分比 | 累積百分比 |
|----|------|-------|-------|--------|-------|
| 有效 | 需要 | 4 | 8.2 | 8.2 | 8.2 |
| | 不需要 | 14 | 28.6 | 28.6 | 36.7 |
| | 無須填答 | 31 | 63.3 | 63.3 | 100.0 |
| | 總計 | 49 | 100.0 | 100.0 | |

9.您目前所具備的專業能力與工作所要求的相符程度為何？

| | | 次數分配表 | 百分比 | 有效的百分比 | 累積百分比 |
|----|------|-------|-------|--------|-------|
| 有效 | 符合 | 13 | 26.5 | 26.5 | 26.5 |
| | 普通 | 4 | 8.2 | 8.2 | 34.7 |
| | 不符合 | 1 | 2.0 | 2.0 | 36.7 |
| | 無須填答 | 31 | 63.3 | 63.3 | 100.0 |
| | 總計 | 49 | 100.0 | 100.0 | |

10.您對目前工作的整體滿意度為何？

| | | 次數分配表 | 百分比 | 有效的百分比 | 累積百分比 |
|----|------|-------|-------|--------|-------|
| 有效 | 滿意 | 13 | 26.5 | 26.5 | 26.5 |
| | 普通 | 4 | 8.2 | 8.2 | 34.7 |
| | 不滿意 | 1 | 2.0 | 2.0 | 36.7 |
| | 無須填答 | 31 | 63.3 | 63.3 | 100.0 |
| | 總計 | 49 | 100.0 | 100.0 | |

【第二部分 自我評估】

1. 針對您原就讀系(所)提供的專業課程訓練，有助於您現在的工作？

| | | 次數分配表 | 百分比 | 有效的百分比 | 累積百分比 |
|----|-------|-------|-------|--------|-------|
| 有效 | 非常有幫助 | 4 | 8.2 | 8.2 | 8.2 |
| | 有幫助 | 14 | 28.6 | 28.6 | 36.7 |
| | 無須填答 | 31 | 63.3 | 63.3 | 100.0 |
| | 總計 | 49 | 100.0 | 100.0 | |

2. 您目前的工作內容與原就讀系、所、學位學程之專業訓練課程，其相符程度為何？

| | | 次數分配表 | 百分比 | 有效的百分比 | 累積百分比 |
|----|-------|-------|-------|--------|-------|
| 有效 | 符合 | 11 | 22.4 | 22.4 | 22.4 |
| | 普通 | 5 | 10.2 | 10.2 | 32.7 |
| | 非常不符合 | 2 | 4.1 | 4.1 | 36.7 |
| | 無須填答 | 31 | 63.3 | 63.3 | 100.0 |
| | 總計 | 49 | 100.0 | 100.0 | |

3. 您在學期間以下哪些「學習經驗」對於現在工作有所幫助？(複選，至多3項)

3.1 專業知識、知能傳授

| | | 次數分配表 | 百分比 | 有效的百分比 | 累積百分比 |
|----|------|-------|-------|--------|-------|
| 有效 | 未選 | 7 | 14.3 | 14.3 | 14.3 |
| | 選擇 | 11 | 22.4 | 22.4 | 36.7 |
| | 無須填答 | 31 | 63.3 | 63.3 | 100.0 |
| | 總計 | 49 | 100.0 | 100.0 | |

3.2 建立同學及老師人脈

| | | 次數分配表 | 百分比 | 有效的百分比 | 累積百分比 |
|----|------|-------|-------|--------|-------|
| 有效 | 未選 | 14 | 28.6 | 28.6 | 28.6 |
| | 選擇 | 4 | 8.2 | 8.2 | 36.7 |
| | 無須填答 | 31 | 63.3 | 63.3 | 100.0 |
| | 總計 | 49 | 100.0 | 100.0 | |

3.3 校內事務課程

| | 次數分配表 | 百分比 | 有效的百分比 | 累積百分比 |
|-------|-------|-------|--------|-------|
| 有效 未選 | 14 | 28.6 | 28.6 | 28.6 |
| 選擇 | 4 | 8.2 | 8.2 | 36.7 |
| 無須填答 | 31 | 63.3 | 63.3 | 100.0 |
| 總計 | 49 | 100.0 | 100.0 | |

3.4 校外業界實習

| | 次數分配表 | 百分比 | 有效的百分比 | 累積百分比 |
|-------|-------|-------|--------|-------|
| 有效 未選 | 14 | 28.6 | 28.6 | 28.6 |
| 選擇 | 4 | 8.2 | 8.2 | 36.7 |
| 無須填答 | 31 | 63.3 | 63.3 | 100.0 |
| 總計 | 49 | 100.0 | 100.0 | |

3.5 社團活動

| | 次數分配表 | 百分比 | 有效的百分比 | 累積百分比 |
|-------|-------|-------|--------|-------|
| 有效 未選 | 15 | 30.6 | 30.6 | 30.6 |
| 選擇 | 3 | 6.1 | 6.1 | 36.7 |
| 無須填答 | 31 | 63.3 | 63.3 | 100.0 |
| 總計 | 49 | 100.0 | 100.0 | |

3.6 語言學習

| | 次數分配表 | 百分比 | 有效的百分比 | 累積百分比 |
|-------|-------|-------|--------|-------|
| 有效 未選 | 18 | 36.7 | 36.7 | 36.7 |
| 無須填答 | 31 | 63.3 | 63.3 | 100.0 |
| 總計 | 49 | 100.0 | 100.0 | |

3.7 參與國際交流活動

| | 次數分配表 | 百分比 | 有效的百分比 | 累積百分比 |
|-------|-------|-------|--------|-------|
| 有效 未選 | 17 | 34.7 | 34.7 | 34.7 |
| 選擇 | 1 | 2.0 | 2.0 | 36.7 |
| 無須填答 | 31 | 63.3 | 63.3 | 100.0 |
| 總計 | 49 | 100.0 | 100.0 | |

3.8 志工服務、服務學習

| | | 次數分配表 | 百分比 | 有效的百分比 | 累積百分比 |
|----|------|-------|-------|--------|-------|
| 有效 | 未選 | 15 | 30.6 | 30.6 | 30.6 |
| | 選擇 | 3 | 6.1 | 6.1 | 36.7 |
| | 無須填答 | 31 | 63.3 | 63.3 | 100.0 |
| | 總計 | 49 | 100.0 | 100.0 | |

3.9 擔任研究或教學助理

| | | 次數分配表 | 百分比 | 有效的百分比 | 累積百分比 |
|----|------|-------|-------|--------|-------|
| 有效 | 未選 | 17 | 34.7 | 34.7 | 34.7 |
| | 選擇 | 1 | 2.0 | 2.0 | 36.7 |
| | 無須填答 | 31 | 63.3 | 63.3 | 100.0 |
| | 總計 | 49 | 100.0 | 100.0 | |

3.10 其他訓練

| | | 次數分配表 | 百分比 | 有效的百分比 | 累積百分比 |
|----|------|-------|-------|--------|-------|
| 有效 | 無須填答 | 49 | 100.0 | 100.0 | 100.0 |

4. 您覺得從事進修或考試後，對您薪資待遇、職務升遷或工作滿意度的幫助幅度為何？

| | | 次數分配表 | 百分比 | 有效的百分比 | 累積百分比 |
|----|-------|-------|-------|--------|-------|
| 有效 | 非常有幫助 | 2 | 4.1 | 4.1 | 4.1 |
| | 有點幫助 | 9 | 18.4 | 18.4 | 22.4 |
| | 普通 | 6 | 12.2 | 12.2 | 34.7 |
| | 沒有幫助 | 1 | 2.0 | 2.0 | 36.7 |
| | 無須填答 | 31 | 63.3 | 63.3 | 100.0 |
| | 總計 | 49 | 100.0 | 100.0 | |

5.您是否為了工作或自我生涯發展從事進修或考試，提升自我專業能力？

| | 次數分配表 | 百分比 | 有效的百分比 | 累積百分比 |
|------|-------|-------|--------|-------|
| 有效 有 | 4 | 8.2 | 8.2 | 8.2 |
| 沒有 | 14 | 28.6 | 28.6 | 36.7 |
| 無須填答 | 31 | 63.3 | 63.3 | 100.0 |
| 總計 | 49 | 100.0 | 100.0 | |

5.1 選擇有，從事進修或考試，提升自我專業能力有哪些？

| | 次數分配表 | 百分比 | 有效的百分比 | 累積百分比 |
|-------------|-------|-------|--------|-------|
| 有效 國內大專校院進修 | 2 | 4.1 | 4.1 | 4.1 |
| 出國進修 | 1 | 2.0 | 2.0 | 6.1 |
| 金融證照 | 1 | 2.0 | 2.0 | 8.2 |
| 無須填答 | 45 | 91.8 | 91.8 | 100.0 |
| 總計 | 49 | 100.0 | 100.0 | |

6.您覺得學校，除了教授專業知識(主修科系的專業)外，應加強學生以下哪些能力才能做好工作？

6.1 溝通表達能力

| | 次數分配表 | 百分比 | 有效的百分比 | 累積百分比 |
|-------|-------|-------|--------|-------|
| 有效 未選 | 28 | 57.1 | 57.1 | 57.1 |
| 選擇 | 21 | 42.9 | 42.9 | 100.0 |
| 總計 | 49 | 100.0 | 100.0 | |

6.2 持續學習能力

| | 次數分配表 | 百分比 | 有效的百分比 | 累積百分比 |
|-------|-------|-------|--------|-------|
| 有效 未選 | 41 | 83.7 | 83.7 | 83.7 |
| 選擇 | 8 | 16.3 | 16.3 | 100.0 |
| 總計 | 49 | 100.0 | 100.0 | |

6.3 人際互動能力

| | 次數分配表 | 百分比 | 有效的百分比 | 累積百分比 |
|-------|-------|-------|--------|-------|
| 有效 未選 | 37 | 75.5 | 75.5 | 75.5 |
| 選擇 | 12 | 24.5 | 24.5 | 100.0 |
| 總計 | 49 | 100.0 | 100.0 | |

6.4 團隊合作能力

| | | 次數分配表 | 百分比 | 有效的百分比 | 累積百分比 |
|----|----|-------|-------|--------|-------|
| 有效 | 未選 | 37 | 75.5 | 75.5 | 75.5 |
| | 選擇 | 12 | 24.5 | 24.5 | 100.0 |
| 總計 | | 49 | 100.0 | 100.0 | |

6.5 問題解決能力

| | | 次數分配表 | 百分比 | 有效的百分比 | 累積百分比 |
|----|----|-------|-------|--------|-------|
| 有效 | 未選 | 30 | 61.2 | 61.2 | 61.2 |
| | 選擇 | 19 | 38.8 | 38.8 | 100.0 |
| 總計 | | 49 | 100.0 | 100.0 | |

6.6 創新能力

| | | 次數分配表 | 百分比 | 有效的百分比 | 累積百分比 |
|----|----|-------|-------|--------|-------|
| 有效 | 未選 | 39 | 79.6 | 79.6 | 79.6 |
| | 選擇 | 10 | 20.4 | 20.4 | 100.0 |
| 總計 | | 49 | 100.0 | 100.0 | |

6.7 工作紀律、責任感及時間管理能力

| | | 次數分配表 | 百分比 | 有效的百分比 | 累積百分比 |
|----|----|-------|-------|--------|-------|
| 有效 | 未選 | 41 | 83.7 | 83.7 | 83.7 |
| | 選擇 | 8 | 16.3 | 16.3 | 100.0 |
| 總計 | | 49 | 100.0 | 100.0 | |

6.8 資訊科技應用能力

| | | 次數分配表 | 百分比 | 有效的百分比 | 累積百分比 |
|----|----|-------|-------|--------|-------|
| 有效 | 未選 | 37 | 75.5 | 75.5 | 75.5 |
| | 選擇 | 12 | 24.5 | 24.5 | 100.0 |
| 總計 | | 49 | 100.0 | 100.0 | |

6.9 外語能力

| | | 次數分配表 | 百分比 | 有效的百分比 | 累積百分比 |
|----|----|-------|-------|--------|-------|
| 有效 | 未選 | 42 | 85.7 | 85.7 | 85.7 |
| | 選擇 | 7 | 14.3 | 14.3 | 100.0 |
| 總計 | | 49 | 100.0 | 100.0 | |

6.10 其他

| | 次數分配表 | 百分比 | 有效的百分比 | 累積百分比 |
|-------|-------|-------|--------|-------|
| 有效 未選 | 49 | 100.0 | 100.0 | 100.0 |

【第三部分 對學校教育的評估】

1. 請問您對母校的整體滿意程度如何？

1.1 對母校整體評價

| | | 次數分配表 | 百分比 | 有效的百分比 | 累積百分比 |
|----|------|-------|-------|--------|-------|
| 有效 | 非常滿意 | 6 | 12.2 | 12.2 | 12.2 |
| | 滿意 | 43 | 87.8 | 87.8 | 100.0 |
| | 總計 | 49 | 100.0 | 100.0 | |

1.2 在母校所學之專業課程

| | | 次數分配表 | 百分比 | 有效的百分比 | 累積百分比 |
|----|------|-------|-------|--------|-------|
| 有效 | 非常滿意 | 16 | 32.7 | 32.7 | 32.7 |
| | 滿意 | 32 | 65.3 | 65.3 | 98.0 |
| | 不滿意 | 1 | 2.0 | 2.0 | 100.0 |
| | 總計 | 49 | 100.0 | 100.0 | |

1.3 在母校所學之師資安排

| | | 次數分配表 | 百分比 | 有效的百分比 | 累積百分比 |
|----|------|-------|-------|--------|-------|
| 有效 | 非常滿意 | 13 | 26.5 | 26.5 | 26.5 |
| | 滿意 | 34 | 69.4 | 69.4 | 95.9 |
| | 不滿意 | 2 | 4.1 | 4.1 | 100.0 |
| | 總計 | 49 | 100.0 | 100.0 | |

1.4 母校提供之教學資源

| | | 次數分配表 | 百分比 | 有效的百分比 | 累積百分比 |
|----|------|-------|-------|--------|-------|
| 有效 | 非常滿意 | 8 | 16.3 | 16.3 | 16.3 |
| | 滿意 | 39 | 79.6 | 79.6 | 95.9 |
| | 不滿意 | 2 | 4.1 | 4.1 | 100.0 |
| | 總計 | 49 | 100.0 | 100.0 | |

大專校院 109 學年度大學學生 畢業滿 3 年問卷統計

醫學社會學與社會工作學系

資料來源：教育部「109 學年度畢業滿 3 年問卷」
資料分析：高雄醫學大學 職涯發展組

畢業生滿意度調查統計

醫學社會學與社會工作學系

回收問卷：34 份

有效問卷：34 份

無效問卷：0 份

【第一部分 就業情形】

1. 請問您的就業狀況？

| | 次數分配表 | 百分比 | 有效的百分比 | 累積百分比 |
|---------------|-------|-------|--------|-------|
| 有效 工作中(含職業軍人) | 26 | 76.5 | 76.5 | 76.5 |
| 升學 | 5 | 14.7 | 14.7 | 91.2 |
| 服兵役 | 1 | 2.9 | 2.9 | 94.1 |
| 準備考試 | 1 | 2.9 | 2.9 | 97.1 |
| 待業 | 1 | 2.9 | 2.9 | 100.0 |
| 總計 | 34 | 100.0 | 100.0 | |

1.1 選擇尋找工作，最大可能原因為何？

| | 次數分配表 | 百分比 | 有效的百分比 | 累積百分比 |
|---------|-------|-------|--------|-------|
| 有效 無須填答 | 34 | 100.0 | 100.0 | 100.0 |

1.2 目前已花多久時間找工作？

| | 次數分配表 | 百分比 | 有效的百分比 | 累積百分比 |
|---------|-------|-------|--------|-------|
| 有效 無須填答 | 34 | 100.0 | 100.0 | 100.0 |

1.3 選擇準備考試，請問是何種類別考試？

| | 次數分配表 | 百分比 | 有效的百分比 | 累積百分比 |
|---------|-------|-------|--------|-------|
| 有效 公務人員 | 1 | 2.9 | 2.9 | 2.9 |
| 無須填答 | 33 | 97.1 | 97.1 | 100.0 |
| 總計 | 34 | 100.0 | 100.0 | |

2. 請問您的工作是?

| | | 次數分配表 | 百分比 | 有效的百分比 | 累積百分比 |
|----|------|-------|-------|--------|-------|
| 有效 | 全職 | 25 | 73.5 | 73.5 | 73.5 |
| | 兼職 | 1 | 2.9 | 2.9 | 76.5 |
| | 無須填答 | 8 | 23.5 | 23.5 | 100.0 |
| | 總計 | 34 | 100.0 | 100.0 | |

2.1 選擇兼職，一周平均約___幾小時(請填數字)

| | | 次數分配表 | 百分比 | 有效的百分比 | 累積百分比 |
|----|------|-------|-------|--------|-------|
| 有效 | 8 | 1 | 2.9 | 2.9 | 2.9 |
| | 無須填答 | 33 | 97.1 | 97.1 | 100.0 |
| | 總計 | 34 | 100.0 | 100.0 | |

3. 您從學校畢業後至今，是否曾經轉換過公司？

| | | 次數分配表 | 百分比 | 有效的百分比 | 累積百分比 |
|----|------|-------|-------|--------|-------|
| 有效 | 是 | 15 | 44.1 | 44.1 | 44.1 |
| | 否 | 11 | 32.4 | 32.4 | 76.5 |
| | 無須填答 | 8 | 23.5 | 23.5 | 100.0 |
| | 總計 | 34 | 100.0 | 100.0 | |

3.1 截至目前轉換工作次數?

| | | 次數分配表 | 百分比 | 有效的百分比 | 累積百分比 |
|----|---------|-------|-------|--------|-------|
| 有效 | 約 1 份工作 | 10 | 29.4 | 29.4 | 29.4 |
| | 約 2 份工作 | 4 | 11.8 | 11.8 | 41.2 |
| | 約 3 份工作 | 1 | 2.9 | 2.9 | 44.1 |
| | 無須填答 | 19 | 55.9 | 55.9 | 100.0 |
| | 總計 | 34 | 100.0 | 100.0 | |

3.2 轉換工作主要的原因？

| | | 次數分配表 | 百分比 | 有效的百分比 | 累積百分比 |
|----|------------------|-------|-------|--------|-------|
| 有效 | 工作較穩定 | 1 | 2.9 | 2.9 | 2.9 |
| | 工作具有挑戰性及自主性 | 1 | 2.9 | 2.9 | 5.9 |
| | 薪資及福利較高 | 4 | 11.8 | 11.8 | 17.6 |
| | 與個人興趣較符合 | 1 | 2.9 | 2.9 | 20.6 |
| | 與個人在校所學專業知識符合 | 2 | 5.9 | 5.9 | 26.5 |
| | 學習成長機會較多 | 1 | 2.9 | 2.9 | 29.4 |
| | 可累積不同工作經驗 | 2 | 5.9 | 5.9 | 35.3 |
| | 家庭因素 | 1 | 2.9 | 2.9 | 38.2 |
| | 合約到期 | 1 | 2.9 | 2.9 | 41.2 |
| | 第一份工作為職代，有契約到期時間 | 1 | 2.9 | 2.9 | 44.1 |
| | 無須填答 | 19 | 55.9 | 55.9 | 100.0 |
| | 總計 | 34 | 100.0 | 100.0 | |

4.請問您任職的機構性質是？

| | | 次數分配表 | 百分比 | 有效的百分比 | 累積百分比 |
|----|------------------|-------|-------|--------|-------|
| 有效 | 企業(包括民營企業或國營企業等) | 3 | 8.8 | 8.8 | 8.8 |
| | 政府部門(包括職業軍人) | 6 | 17.6 | 17.6 | 26.5 |
| | 非營利機構(含醫院、基金會等) | 14 | 41.2 | 41.2 | 67.6 |
| | 佳醫長照社團法人 | 1 | 2.9 | 2.9 | 70.6 |
| | 社團法人 | 1 | 2.9 | 2.9 | 73.5 |
| | 補習班 | 1 | 2.9 | 2.9 | 76.5 |
| | 無須填答 | 8 | 23.5 | 23.5 | 100.0 |
| | 總計 | 34 | 100.0 | 100.0 | |

5.請問您目前平均每月工作總收入為多少?(台幣)

| | | 次數分配表 | 百分比 | 有效的百分比 | 累積百分比 |
|----|----------|-------|-------|--------|-------|
| 有效 | 約3萬至5萬元 | 23 | 67.6 | 67.6 | 67.6 |
| | 約5萬至10萬元 | 3 | 8.8 | 8.8 | 76.5 |
| | 無須填答 | 8 | 23.5 | 23.5 | 100.0 |
| | 總計 | 34 | 100.0 | 100.0 | |

6.您現在工作職業類型(工作內容或屬性)為何？(單選)

| | | 次數分配表 | 百分比 | 有效的百分比 | 累積百分比 |
|----|----------|-------|-------|--------|-------|
| 有效 | 建築營造類 | 1 | 2.9 | 2.9 | 2.9 |
| | 醫療保健類 | 4 | 11.8 | 11.8 | 14.7 |
| | 教育與訓練類 | 1 | 2.9 | 2.9 | 17.6 |
| | 個人及社會服務類 | 20 | 58.8 | 58.8 | 76.5 |
| | 無須填答 | 8 | 23.5 | 23.5 | 100.0 |
| | 總計 | 34 | 100.0 | 100.0 | |

7.工作地點

| | | 次數分配表 | 百分比 | 有效的百分比 | 累積百分比 |
|----|------|-------|-------|--------|-------|
| 有效 | 國內 | 26 | 76.5 | 76.5 | 76.5 |
| | 無須填答 | 8 | 23.5 | 23.5 | 100.0 |
| | 總計 | 34 | 100.0 | 100.0 | |

7.2 選擇國內，請問所在的縣市是？

| | | 次數分配表 | 百分比 | 有效的百分比 | 累積百分比 |
|----|------|-------|-------|--------|-------|
| 有效 | 新北市 | 2 | 5.9 | 5.9 | 5.9 |
| | 台北市 | 3 | 8.8 | 8.8 | 14.7 |
| | 桃園市 | 2 | 5.9 | 5.9 | 20.6 |
| | 台中市 | 2 | 5.9 | 5.9 | 26.5 |
| | 南投縣 | 1 | 2.9 | 2.9 | 29.4 |
| | 台南市 | 5 | 14.7 | 14.7 | 44.1 |
| | 高雄市 | 10 | 29.4 | 29.4 | 73.5 |
| | 台東縣 | 1 | 2.9 | 2.9 | 76.5 |
| | 無須填答 | 8 | 23.5 | 23.5 | 100.0 |
| | 總計 | 34 | 100.0 | 100.0 | |

7.3 選擇國外，請填寫國家及區域，例如:日本/東京：

| | | 次數分配表 | 百分比 | 有效的百分比 | 累積百分比 |
|----|------|-------|-------|--------|-------|
| 有效 | 無須填答 | 34 | 100.0 | 100.0 | 100.0 |

8.您目前的工作內容，是否需要專業證照？

| | | 次數分配表 | 百分比 | 有效的百分比 | 累積百分比 |
|----|------|-------|-------|--------|-------|
| 有效 | 需要 | 11 | 32.4 | 32.4 | 32.4 |
| | 不需要 | 15 | 44.1 | 44.1 | 76.5 |
| | 無須填答 | 8 | 23.5 | 23.5 | 100.0 |
| | 總計 | 34 | 100.0 | 100.0 | |

9.您目前所具備的專業能力與工作所要求的相符程度為何？

| | | 次數分配表 | 百分比 | 有效的百分比 | 累積百分比 |
|----|------|-------|-------|--------|-------|
| 有效 | 非常符合 | 11 | 32.4 | 32.4 | 32.4 |
| | 符合 | 11 | 32.4 | 32.4 | 64.7 |
| | 普通 | 3 | 8.8 | 8.8 | 73.5 |
| | 不符合 | 1 | 2.9 | 2.9 | 76.5 |
| | 無須填答 | 8 | 23.5 | 23.5 | 100.0 |
| | 總計 | 34 | 100.0 | 100.0 | |

10.您對目前工作的整體滿意度為何？

| | | 次數分配表 | 百分比 | 有效的百分比 | 累積百分比 |
|----|------|-------|-------|--------|-------|
| 有效 | 非常滿意 | 3 | 8.8 | 8.8 | 8.8 |
| | 滿意 | 13 | 38.2 | 38.2 | 47.1 |
| | 普通 | 9 | 26.5 | 26.5 | 73.5 |
| | 不滿意 | 1 | 2.9 | 2.9 | 76.5 |
| | 無須填答 | 8 | 23.5 | 23.5 | 100.0 |
| | 總計 | 34 | 100.0 | 100.0 | |

【第二部分 自我評估】

1. 針對您原就讀系(所)提供的專業課程訓練，有助於您現在的工作？

| | | 次數分配表 | 百分比 | 有效的百分比 | 累積百分比 |
|----|--------|-------|-------|--------|-------|
| 有效 | 非常有幫助 | 4 | 11.8 | 11.8 | 11.8 |
| | 有幫助 | 20 | 58.8 | 58.8 | 70.6 |
| | 沒有幫助 | 1 | 2.9 | 2.9 | 73.5 |
| | 非常沒有幫助 | 1 | 2.9 | 2.9 | 76.5 |
| | 無須填答 | 8 | 23.5 | 23.5 | 100.0 |
| | 總計 | 34 | 100.0 | 100.0 | |

2. 您目前的工作內容與原就讀系、所、學位學程之專業訓練課程，其相符程度為何？

| | | 次數分配表 | 百分比 | 有效的百分比 | 累積百分比 |
|----|-------|-------|-------|--------|-------|
| 有效 | 非常符合 | 7 | 20.6 | 20.6 | 20.6 |
| | 符合 | 14 | 41.2 | 41.2 | 61.8 |
| | 普通 | 3 | 8.8 | 8.8 | 70.6 |
| | 不符合 | 1 | 2.9 | 2.9 | 73.5 |
| | 非常不符合 | 1 | 2.9 | 2.9 | 76.5 |
| | 無須填答 | 8 | 23.5 | 23.5 | 100.0 |
| 總計 | 34 | 100.0 | 100.0 | | |

3. 您在學期間以下哪些「學習經驗」對於現在工作有所幫助？(複選，至多3項)

3.1 專業知識、知能傳授

| | | 次數分配表 | 百分比 | 有效的百分比 | 累積百分比 |
|----|------|-------|-------|--------|-------|
| 有效 | 未選 | 5 | 14.7 | 14.7 | 14.7 |
| | 選擇 | 21 | 61.8 | 61.8 | 76.5 |
| | 無須填答 | 8 | 23.5 | 23.5 | 100.0 |
| | 總計 | 34 | 100.0 | 100.0 | |

3.2 建立同學及老師人脈

| | | 次數分配表 | 百分比 | 有效的百分比 | 累積百分比 |
|----|------|-------|-------|--------|-------|
| 有效 | 未選 | 22 | 64.7 | 64.7 | 64.7 |
| | 選擇 | 4 | 11.8 | 11.8 | 76.5 |
| | 無須填答 | 8 | 23.5 | 23.5 | 100.0 |
| | 總計 | 34 | 100.0 | 100.0 | |

3.3 校內實務課程

| | | 次數分配表 | 百分比 | 有效的百分比 | 累積百分比 |
|----|------|-------|-------|--------|-------|
| 有效 | 未選 | 14 | 41.2 | 41.2 | 41.2 |
| | 選擇 | 12 | 35.3 | 35.3 | 76.5 |
| | 無須填答 | 8 | 23.5 | 23.5 | 100.0 |
| | 總計 | 34 | 100.0 | 100.0 | |

3.4 校外業界實習

| | | 次數分配表 | 百分比 | 有效的百分比 | 累積百分比 |
|----|------|-------|-------|--------|-------|
| 有效 | 未選 | 17 | 50.0 | 50.0 | 50.0 |
| | 選擇 | 9 | 26.5 | 26.5 | 76.5 |
| | 無須填答 | 8 | 23.5 | 23.5 | 100.0 |
| | 總計 | 34 | 100.0 | 100.0 | |

3.5 社團活動

| | | 次數分配表 | 百分比 | 有效的百分比 | 累積百分比 |
|----|------|-------|-------|--------|-------|
| 有效 | 未選 | 22 | 64.7 | 64.7 | 64.7 |
| | 選擇 | 4 | 11.8 | 11.8 | 76.5 |
| | 無須填答 | 8 | 23.5 | 23.5 | 100.0 |
| | 總計 | 34 | 100.0 | 100.0 | |

3.6 語言學習

| | | 次數分配表 | 百分比 | 有效的百分比 | 累積百分比 |
|----|------|-------|-------|--------|-------|
| 有效 | 未選 | 26 | 76.5 | 76.5 | 76.5 |
| | 無須填答 | 8 | 23.5 | 23.5 | 100.0 |
| | 總計 | 34 | 100.0 | 100.0 | |

3.7 參與國際交流活動

| | | 次數分配表 | 百分比 | 有效的百分比 | 累積百分比 |
|----|------|-------|-------|--------|-------|
| 有效 | 未選 | 25 | 73.5 | 73.5 | 73.5 |
| | 選擇 | 1 | 2.9 | 2.9 | 76.5 |
| | 無須填答 | 8 | 23.5 | 23.5 | 100.0 |
| | 總計 | 34 | 100.0 | 100.0 | |

3.8 志工服務、服務學習

| | | 次數分配表 | 百分比 | 有效的百分比 | 累積百分比 |
|----|------|-------|-------|--------|-------|
| 有效 | 未選 | 22 | 64.7 | 64.7 | 64.7 |
| | 選擇 | 4 | 11.8 | 11.8 | 76.5 |
| | 無須填答 | 8 | 23.5 | 23.5 | 100.0 |
| | 總計 | 34 | 100.0 | 100.0 | |

3.9 擔任研究或教學助理

| | | 次數分配表 | 百分比 | 有效的百分比 | 累積百分比 |
|----|------|-------|-------|--------|-------|
| 有效 | 未選 | 24 | 70.6 | 70.6 | 70.6 |
| | 選擇 | 2 | 5.9 | 5.9 | 76.5 |
| | 無須填答 | 8 | 23.5 | 23.5 | 100.0 |
| | 總計 | 34 | 100.0 | 100.0 | |

3.10 其他訓練

| | | 次數分配表 | 百分比 | 有效的百分比 | 累積百分比 |
|----|------|-------|-------|--------|-------|
| 有效 | 選擇 | 1 | 2.9 | 2.9 | 2.9 |
| | 無須填答 | 33 | 97.1 | 97.1 | 100.0 |
| | 總計 | 34 | 100.0 | 100.0 | |

4. 您覺得從事進修或考試後，對您薪資待遇、職務升遷或工作滿意度的幫助幅度為何？

| | | 次數分配表 | 百分比 | 有效的百分比 | 累積百分比 |
|----|-------|-------|-------|--------|-------|
| 有效 | 非常有幫助 | 4 | 11.8 | 11.8 | 11.8 |
| | 有點幫助 | 14 | 41.2 | 41.2 | 52.9 |
| | 普通 | 6 | 17.6 | 17.6 | 70.6 |
| | 沒有幫助 | 1 | 2.9 | 2.9 | 73.5 |
| | 完全有幫助 | 1 | 2.9 | 2.9 | 76.5 |
| | 無須填答 | 8 | 23.5 | 23.5 | 100.0 |
| | 總計 | 34 | 100.0 | 100.0 | |

5.您是否為了工作或自我生涯發展從事進修或考試，提升自我專業能力？

| | | 次數分配表 | 百分比 | 有效的百分比 | 累積百分比 |
|----|------|-------|-------|--------|-------|
| 有效 | 有 | 16 | 47.1 | 47.1 | 47.1 |
| | 沒有 | 10 | 29.4 | 29.4 | 76.5 |
| | 無須填答 | 8 | 23.5 | 23.5 | 100.0 |
| | 總計 | 34 | 100.0 | 100.0 | |

5.1 選擇有，從事進修或考試，提升自我專業能力有哪些？

| | | 次數分配表 | 百分比 | 有效的百分比 | 累積百分比 |
|----|----------|-------|-------|--------|-------|
| 有效 | 國內大專校院進修 | 4 | 11.8 | 11.8 | 11.8 |
| | 出國進修 | 1 | 2.9 | 2.9 | 14.7 |
| | 國家考試 | 7 | 20.6 | 20.6 | 35.3 |
| | 技術士考試 | 1 | 2.9 | 2.9 | 38.2 |
| | 語言證照 | 2 | 5.9 | 5.9 | 44.1 |
| | 其它 | 1 | 2.9 | 2.9 | 47.1 |
| | 無須填答 | 18 | 52.9 | 52.9 | 100.0 |
| | 總計 | 34 | 100.0 | 100.0 | |

6.您覺得學校，除了教授專業知識(主修科系的專業)外，應加強學生以下哪些能力才能做好工作？

6.1 溝通表達能力

| | | 次數分配表 | 百分比 | 有效的百分比 | 累積百分比 |
|----|----|-------|-------|--------|-------|
| 有效 | 未選 | 10 | 29.4 | 29.4 | 29.4 |
| | 選擇 | 24 | 70.6 | 70.6 | 100.0 |
| | 總計 | 34 | 100.0 | 100.0 | |

6.2 持續學習能力

| | | 次數分配表 | 百分比 | 有效的百分比 | 累積百分比 |
|----|----|-------|-------|--------|-------|
| 有效 | 未選 | 27 | 79.4 | 79.4 | 79.4 |
| | 選擇 | 7 | 20.6 | 20.6 | 100.0 |
| | 總計 | 34 | 100.0 | 100.0 | |

6.3 人際互動能力

| | | 次數分配表 | 百分比 | 有效的百分比 | 累積百分比 |
|----|----|-------|-------|--------|-------|
| 有效 | 未選 | 17 | 50.0 | 50.0 | 50.0 |
| | 選擇 | 17 | 50.0 | 50.0 | 100.0 |
| | 總計 | 34 | 100.0 | 100.0 | |

6.4 團隊合作能力

| | | 次數分配表 | 百分比 | 有效的百分比 | 累積百分比 |
|----|----|-------|-------|--------|-------|
| 有效 | 未選 | 23 | 67.6 | 67.6 | 67.6 |
| | 選擇 | 11 | 32.4 | 32.4 | 100.0 |
| | 總計 | 34 | 100.0 | 100.0 | |

6.5 問題解決能力

| | | 次數分配表 | 百分比 | 有效的百分比 | 累積百分比 |
|----|----|-------|-------|--------|-------|
| 有效 | 未選 | 18 | 52.9 | 52.9 | 52.9 |
| | 選擇 | 16 | 47.1 | 47.1 | 100.0 |
| | 總計 | 34 | 100.0 | 100.0 | |

6.6 創新能力

| | | 次數分配表 | 百分比 | 有效的百分比 | 累積百分比 |
|----|----|-------|-------|--------|-------|
| 有效 | 未選 | 32 | 94.1 | 94.1 | 94.1 |
| | 選擇 | 2 | 5.9 | 5.9 | 100.0 |
| | 總計 | 34 | 100.0 | 100.0 | |

6.7 工作紀律、責任感及時間管理能力

| | | 次數分配表 | 百分比 | 有效的百分比 | 累積百分比 |
|----|----|-------|-------|--------|-------|
| 有效 | 未選 | 31 | 91.2 | 91.2 | 91.2 |
| | 選擇 | 3 | 8.8 | 8.8 | 100.0 |
| | 總計 | 34 | 100.0 | 100.0 | |

6.8 資訊科技應用能力

| | 次數分配表 | 百分比 | 有效的百分比 | 累積百分比 |
|-------|-------|-------|--------|-------|
| 有效 未選 | 29 | 85.3 | 85.3 | 85.3 |
| 選擇 | 5 | 14.7 | 14.7 | 100.0 |
| 總計 | 34 | 100.0 | 100.0 | |

6.9 外語能力

| | 次數分配表 | 百分比 | 有效的百分比 | 累積百分比 |
|-------|-------|-------|--------|-------|
| 有效 未選 | 30 | 88.2 | 88.2 | 88.2 |
| 選擇 | 4 | 11.8 | 11.8 | 100.0 |
| 總計 | 34 | 100.0 | 100.0 | |

6.10 其他

| | 次數分配表 | 百分比 | 有效的百分比 | 累積百分比 |
|-------|-------|-------|--------|-------|
| 有效 未選 | 33 | 97.1 | 97.1 | 97.1 |
| 選擇 | 1 | 2.9 | 2.9 | 100.0 |
| 總計 | 34 | 100.0 | 100.0 | |

【第三部分 對學校教育的評估】

1. 請問您對母校的整體滿意程度如何？

1.1 對母校整體評價

| | | 次數分配表 | 百分比 | 有效的百分比 | 累積百分比 |
|----|------|-------|-------|--------|-------|
| 有效 | 非常滿意 | 4 | 11.8 | 11.8 | 11.8 |
| | 滿意 | 28 | 82.4 | 82.4 | 94.1 |
| | 不滿意 | 2 | 5.9 | 5.9 | 100.0 |
| | 總計 | 34 | 100.0 | 100.0 | |

1.2 在母校所學之專業課程

| | | 次數分配表 | 百分比 | 有效的百分比 | 累積百分比 |
|----|------|-------|-------|--------|-------|
| 有效 | 非常滿意 | 4 | 11.8 | 11.8 | 11.8 |
| | 滿意 | 28 | 82.4 | 82.4 | 94.1 |
| | 不滿意 | 2 | 5.9 | 5.9 | 100.0 |
| | 總計 | 34 | 100.0 | 100.0 | |

1.3 在母校所學之師資安排

| | | 次數分配表 | 百分比 | 有效的百分比 | 累積百分比 |
|----|------|-------|-------|--------|-------|
| 有效 | 非常滿意 | 8 | 23.5 | 23.5 | 23.5 |
| | 滿意 | 23 | 67.6 | 67.6 | 91.2 |
| | 不滿意 | 3 | 8.8 | 8.8 | 100.0 |
| | 總計 | 34 | 100.0 | 100.0 | |

1.4 母校提供之教學資源

| | | 次數分配表 | 百分比 | 有效的百分比 | 累積百分比 |
|----|------|-------|-------|--------|-------|
| 有效 | 非常滿意 | 4 | 11.8 | 11.8 | 11.8 |
| | 滿意 | 27 | 79.4 | 79.4 | 91.2 |
| | 不滿意 | 3 | 8.8 | 8.8 | 100.0 |
| | 總計 | 34 | 100.0 | 100.0 | |

大專校院 109 學年度大學學生 畢業滿 3 年問卷統計

心理學系碩士班

資料來源：教育部「109 學年度畢業滿 3 年問卷」

資料分析：高雄醫學大學 職涯發展組

畢業生滿意度調查統計

心理學系碩士班

回收問卷：11 份

有效問卷：11 份

無效問卷：0 份

【第一部分 就業情形】

1. 請問您的就業狀況？

| | 次數分配表 | 百分比 | 有效的百分比 | 累積百分比 |
|---------------|-------|-------|--------|-------|
| 有效 工作中(含職業軍人) | 10 | 90.9 | 90.9 | 90.9 |
| 尋找工作中 | 1 | 9.1 | 9.1 | 100.0 |
| 總計 | 11 | 100.0 | 100.0 | |

1.1 選擇尋找工作中，最大可能原因為何？

| | 次數分配表 | 百分比 | 有效的百分比 | 累積百分比 |
|---------------|-------|-------|--------|-------|
| 有效 公司財務或制度不穩健 | 1 | 9.1 | 9.1 | 9.1 |
| 無須填答 | 10 | 90.9 | 90.9 | 100.0 |
| 總計 | 11 | 100.0 | 100.0 | |

1.2 目前已花多久時間找工作？

| | 次數分配表 | 百分比 | 有效的百分比 | 累積百分比 |
|----------|-------|-------|--------|-------|
| 有效 約1個月內 | 1 | 9.1 | 9.1 | 9.1 |
| 無須填答 | 10 | 90.9 | 90.9 | 100.0 |
| 總計 | 11 | 100.0 | 100.0 | |

1.3 選擇準備考試，請問是何種類別考試？

| | 次數分配表 | 百分比 | 有效的百分比 | 累積百分比 |
|---------|-------|-------|--------|-------|
| 有效 無須填答 | 11 | 100.0 | 100.0 | 100.0 |

2. 請問您的工作是?

| | | 次數分配表 | 百分比 | 有效的百分比 | 累積百分比 |
|----|------|-------|-------|--------|-------|
| 有效 | 全職 | 10 | 90.9 | 90.9 | 90.9 |
| | 無須填答 | 1 | 9.1 | 9.1 | 100.0 |
| | 總計 | 11 | 100.0 | 100.0 | |

2.1 選擇兼職，一周平均約___幾小時(請填數字)

| | | 次數分配表 | 百分比 | 有效的百分比 | 累積百分比 |
|----|------|-------|-------|--------|-------|
| 有效 | 無須填答 | 11 | 100.0 | 100.0 | 100.0 |

3. 您從學校畢業後至今，是否曾經轉換過公司？

| | | 次數分配表 | 百分比 | 有效的百分比 | 累積百分比 |
|----|------|-------|-------|--------|-------|
| 有效 | 是 | 6 | 54.5 | 54.5 | 54.5 |
| | 否 | 4 | 36.4 | 36.4 | 90.9 |
| | 無須填答 | 1 | 9.1 | 9.1 | 100.0 |
| | 總計 | 11 | 100.0 | 100.0 | |

3.1 截至目前轉換工作次數?

| | | 次數分配表 | 百分比 | 有效的百分比 | 累積百分比 |
|----|---------|-------|-------|--------|-------|
| 有效 | 約 1 份工作 | 3 | 27.3 | 27.3 | 27.3 |
| | 約 2 份工作 | 2 | 18.2 | 18.2 | 45.5 |
| | 約 4 份工作 | 1 | 9.1 | 9.1 | 54.5 |
| | 無須填答 | 5 | 45.5 | 45.5 | 100.0 |
| | 總計 | 11 | 100.0 | 100.0 | |

3.2 轉換工作主要的原因？

| | | 次數分配表 | 百分比 | 有效的百分比 | 累積百分比 |
|----|---------------|-------|-------|--------|-------|
| 有效 | 工作較穩定 | 1 | 9.1 | 9.1 | 9.1 |
| | 工作具有挑戰性及自主性 | 1 | 9.1 | 9.1 | 18.2 |
| | 薪資及福利較高 | 1 | 9.1 | 9.1 | 27.3 |
| | 與個人興趣較符合 | 1 | 9.1 | 9.1 | 36.4 |
| | 與個人在校所學專業知識符合 | 1 | 9.1 | 9.1 | 45.5 |
| | 學習成長機會較多 | 1 | 9.1 | 9.1 | 54.5 |
| | 無須填答 | 5 | 45.5 | 45.5 | 100.0 |
| | 總計 | 11 | 100.0 | 100.0 | |

4.請問您任職的機構性質是？

| | | 次數分配表 | 百分比 | 有效的百分比 | 累積百分比 |
|----|--------------------------|-------|-------|--------|-------|
| 有效 | 企業(包括民營企業或國營企業等) | 1 | 9.1 | 9.1 | 9.1 |
| | 學校(包括公立及私立大學、高中、高職、國中小等) | 1 | 9.1 | 9.1 | 18.2 |
| | 非營利機構(含醫院、基金會等) | 7 | 63.6 | 63.6 | 81.8 |
| | 醫院 | 1 | 9.1 | 9.1 | 90.9 |
| | 無須填答 | 1 | 9.1 | 9.1 | 100.0 |
| | 總計 | 11 | 100.0 | 100.0 | |

5.請問您目前平均每月工作總收入為多少?(台幣)

| | | 次數分配表 | 百分比 | 有效的百分比 | 累積百分比 |
|----|--------------|-------|-------|--------|-------|
| 有效 | 約 3 萬至 5 萬元 | 7 | 63.6 | 63.6 | 63.6 |
| | 約 5 萬至 10 萬元 | 3 | 27.3 | 27.3 | 90.9 |
| | 無須填答 | 1 | 9.1 | 9.1 | 100.0 |
| | 總計 | 11 | 100.0 | 100.0 | |

6.您現在工作職業類型(工作內容或屬性)為何？(單選)

| | | 次數分配表 | 百分比 | 有效的百分比 | 累積百分比 |
|----|----------|-------|-------|--------|-------|
| 有效 | 醫療保健類 | 6 | 54.5 | 54.5 | 54.5 |
| | 個人及社會服務類 | 4 | 36.4 | 36.4 | 90.9 |
| | 無須填答 | 1 | 9.1 | 9.1 | 100.0 |
| | 總計 | 11 | 100.0 | 100.0 | |

7.工作地點

| | | 次數分配表 | 百分比 | 有效的百分比 | 累積百分比 |
|----|------|-------|-------|--------|-------|
| 有效 | 國內 | 10 | 90.9 | 90.9 | 90.9 |
| | 無須填答 | 1 | 9.1 | 9.1 | 100.0 |
| | 總計 | 11 | 100.0 | 100.0 | |

7.2 選擇國內，請問所在的縣市是？

| | | 次數分配表 | 百分比 | 有效的百分比 | 累積百分比 |
|----|------|-------|-------|--------|-------|
| 有效 | 基隆市 | 1 | 9.1 | 9.1 | 9.1 |
| | 桃園市 | 1 | 9.1 | 9.1 | 18.2 |
| | 新竹縣 | 1 | 9.1 | 9.1 | 27.3 |
| | 嘉義市 | 1 | 9.1 | 9.1 | 36.4 |
| | 台南市 | 1 | 9.1 | 9.1 | 45.5 |
| | 高雄市 | 4 | 36.4 | 36.4 | 81.8 |
| | 宜蘭縣 | 1 | 9.1 | 9.1 | 90.9 |
| | 無須填答 | 1 | 9.1 | 9.1 | 100.0 |
| | 總計 | 11 | 100.0 | 100.0 | |

7.3 選擇國外，請填寫國家及區域，例如:日本/東京：

| | | 次數分配表 | 百分比 | 有效的百分比 | 累積百分比 |
|----|------|-------|-------|--------|-------|
| 有效 | 無須填答 | 11 | 100.0 | 100.0 | 100.0 |

8.您目前的工作內容，是否需要專業證照？

| | | 次數分配表 | 百分比 | 有效的百分比 | 累積百分比 |
|----|------|-------|-------|--------|-------|
| 有效 | 需要 | 9 | 81.8 | 81.8 | 81.8 |
| | 不需要 | 1 | 9.1 | 9.1 | 90.9 |
| | 無須填答 | 1 | 9.1 | 9.1 | 100.0 |
| | 總計 | 11 | 100.0 | 100.0 | |

9.您目前所具備的專業能力與工作所要求的相符程度為何？

| | | 次數分配表 | 百分比 | 有效的百分比 | 累積百分比 |
|----|------|-------|-------|--------|-------|
| 有效 | 非常符合 | 6 | 54.5 | 54.5 | 54.5 |
| | 符合 | 3 | 27.3 | 27.3 | 81.8 |
| | 普通 | 1 | 9.1 | 9.1 | 90.9 |
| | 無須填答 | 1 | 9.1 | 9.1 | 100.0 |
| | 總計 | 11 | 100.0 | 100.0 | |

10.您對目前工作的整體滿意度為何？

| | | 次數分配表 | 百分比 | 有效的百分比 | 累積百分比 |
|----|------|-------|-------|--------|-------|
| 有效 | 非常滿意 | 1 | 9.1 | 9.1 | 9.1 |
| | 滿意 | 5 | 45.5 | 45.5 | 54.5 |
| | 普通 | 3 | 27.3 | 27.3 | 81.8 |
| | 不滿意 | 1 | 9.1 | 9.1 | 90.9 |
| | 無須填答 | 1 | 9.1 | 9.1 | 100.0 |
| | 總計 | 11 | 100.0 | 100.0 | |

【第二部分 自我評估】

1. 針對您原就讀系(所)提供的專業課程訓練，有助於您現在的工作？

| | | 次數分配表 | 百分比 | 有效的百分比 | 累積百分比 |
|----|-------|-------|-------|--------|-------|
| 有效 | 非常有幫助 | 5 | 45.5 | 45.5 | 45.5 |
| | 有幫助 | 5 | 45.5 | 45.5 | 90.9 |
| | 無須填答 | 1 | 9.1 | 9.1 | 100.0 |
| | 總計 | 11 | 100.0 | 100.0 | |

2. 您目前的工作內容與原就讀系、所、學位學程之專業訓練課程，其相符程度為何？

| | | 次數分配表 | 百分比 | 有效的百分比 | 累積百分比 |
|----|------|-------|-------|--------|-------|
| 有效 | 非常符合 | 7 | 63.6 | 63.6 | 63.6 |
| | 符合 | 3 | 27.3 | 27.3 | 90.9 |
| | 無須填答 | 1 | 9.1 | 9.1 | 100.0 |
| | 總計 | 11 | 100.0 | 100.0 | |

3. 您在學期間以下哪些「學習經驗」對於現在工作有所幫助？(複選，至多3項)

3.1 專業知識、知能傳授

| | | 次數分配表 | 百分比 | 有效的百分比 | 累積百分比 |
|----|------|-------|-------|--------|-------|
| 有效 | 選擇 | 10 | 90.9 | 90.9 | 90.9 |
| | 無須填答 | 1 | 9.1 | 9.1 | 100.0 |
| | 總計 | 11 | 100.0 | 100.0 | |

3.2 建立同學及老師人脈

| | | 次數分配表 | 百分比 | 有效的百分比 | 累積百分比 |
|----|------|-------|-------|--------|-------|
| 有效 | 未選 | 6 | 54.5 | 54.5 | 54.5 |
| | 選擇 | 4 | 36.4 | 36.4 | 90.9 |
| | 無須填答 | 1 | 9.1 | 9.1 | 100.0 |
| | 總計 | 11 | 100.0 | 100.0 | |

3.3 校內實務課程

| | | 次數分配表 | 百分比 | 有效的百分比 | 累積百分比 |
|----|------|-------|-------|--------|-------|
| 有效 | 未選 | 3 | 27.3 | 27.3 | 27.3 |
| | 選擇 | 7 | 63.6 | 63.6 | 90.9 |
| | 無須填答 | 1 | 9.1 | 9.1 | 100.0 |
| | 總計 | 11 | 100.0 | 100.0 | |

3.4 校外業界實習

| | | 次數分配表 | 百分比 | 有效的百分比 | 累積百分比 |
|----|------|-------|-------|--------|-------|
| 有效 | 未選 | 5 | 45.5 | 45.5 | 45.5 |
| | 選擇 | 5 | 45.5 | 45.5 | 90.9 |
| | 無須填答 | 1 | 9.1 | 9.1 | 100.0 |
| | 總計 | 11 | 100.0 | 100.0 | |

3.5 社團活動

| | | 次數分配表 | 百分比 | 有效的百分比 | 累積百分比 |
|----|------|-------|-------|--------|-------|
| 有效 | 未選 | 10 | 90.9 | 90.9 | 90.9 |
| | 無須填答 | 1 | 9.1 | 9.1 | 100.0 |
| | 總計 | 11 | 100.0 | 100.0 | |

3.6 語言學習

| | | 次數分配表 | 百分比 | 有效的百分比 | 累積百分比 |
|----|------|-------|-------|--------|-------|
| 有效 | 未選 | 10 | 90.9 | 90.9 | 90.9 |
| | 無須填答 | 1 | 9.1 | 9.1 | 100.0 |
| | 總計 | 11 | 100.0 | 100.0 | |

3.7 參與國際交流活動

| | | 次數分配表 | 百分比 | 有效的百分比 | 累積百分比 |
|----|------|-------|-------|--------|-------|
| 有效 | 未選 | 10 | 90.9 | 90.9 | 90.9 |
| | 無須填答 | 1 | 9.1 | 9.1 | 100.0 |
| | 總計 | 11 | 100.0 | 100.0 | |

3.8 志工服務、服務學習

| | | 次數分配表 | 百分比 | 有效的百分比 | 累積百分比 |
|----|------|-------|-------|--------|-------|
| 有效 | 未選 | 10 | 90.9 | 90.9 | 90.9 |
| | 無須填答 | 1 | 9.1 | 9.1 | 100.0 |
| | 總計 | 11 | 100.0 | 100.0 | |

3.9 擔任研究或教學助理

| | | 次數分配表 | 百分比 | 有效的百分比 | 累積百分比 |
|----|------|-------|-------|--------|-------|
| 有效 | 未選 | 7 | 63.6 | 63.6 | 63.6 |
| | 選擇 | 3 | 27.3 | 27.3 | 90.9 |
| | 無須填答 | 1 | 9.1 | 9.1 | 100.0 |
| | 總計 | 11 | 100.0 | 100.0 | |

3.10 其他訓練

| | | 次數分配表 | 百分比 | 有效的百分比 | 累積百分比 |
|----|------|-------|-------|--------|-------|
| 有效 | 無須填答 | 11 | 100.0 | 100.0 | 100.0 |

4.您覺得從事進修或考試後，對您薪資待遇、職務升遷或工作滿意度的幫助幅度為何？

| | | 次數分配表 | 百分比 | 有效的百分比 | 累積百分比 |
|----|-------|-------|-------|--------|-------|
| 有效 | 非常有幫助 | 2 | 18.2 | 18.2 | 18.2 |
| | 有點幫助 | 5 | 45.5 | 45.5 | 63.6 |
| | 普通 | 3 | 27.3 | 27.3 | 90.9 |
| | 無須填答 | 1 | 9.1 | 9.1 | 100.0 |
| | 總計 | 11 | 100.0 | 100.0 | |

5.您是否為了工作或自我生涯發展從事進修或考試，提升自我專業能力？

| | | 次數分配表 | 百分比 | 有效的百分比 | 累積百分比 |
|----|------|-------|-------|--------|-------|
| 有效 | 有 | 5 | 45.5 | 45.5 | 45.5 |
| | 沒有 | 5 | 45.5 | 45.5 | 90.9 |
| | 無須填答 | 1 | 9.1 | 9.1 | 100.0 |
| | 總計 | 11 | 100.0 | 100.0 | |

5.1 選擇有，從事進修或考試，提升自我專業能力有哪些？

| | | 次數分配表 | 百分比 | 有效的百分比 | 累積百分比 |
|----|----------|-------|-------|--------|-------|
| 有效 | 國內大專校院進修 | 1 | 9.1 | 9.1 | 9.1 |
| | 國家考試 | 2 | 18.2 | 18.2 | 27.3 |
| | 參加研習 | 1 | 9.1 | 9.1 | 36.4 |
| | 工作坊 | 1 | 9.1 | 9.1 | 45.5 |
| | 無須填答 | 6 | 54.5 | 54.5 | 100.0 |
| | 總計 | 11 | 100.0 | 100.0 | |

6.您覺得學校，除了教授專業知識(主修科系的專業)外，應加強學生以下哪些能力才能做好工作？

6.1 溝通表達能力

| | | 次數分配表 | 百分比 | 有效的百分比 | 累積百分比 |
|----|----|-------|-------|--------|-------|
| 有效 | 未選 | 8 | 72.7 | 72.7 | 72.7 |
| | 選擇 | 3 | 27.3 | 27.3 | 100.0 |
| | 總計 | 11 | 100.0 | 100.0 | |

6.2 持續學習能力

| | | 次數分配表 | 百分比 | 有效的百分比 | 累積百分比 |
|----|----|-------|-------|--------|-------|
| 有效 | 未選 | 6 | 54.5 | 54.5 | 54.5 |
| | 選擇 | 5 | 45.5 | 45.5 | 100.0 |
| | 總計 | 11 | 100.0 | 100.0 | |

6.3 人際互動能力

| | | 次數分配表 | 百分比 | 有效的百分比 | 累積百分比 |
|----|----|-------|-------|--------|-------|
| 有效 | 未選 | 8 | 72.7 | 72.7 | 72.7 |
| | 選擇 | 3 | 27.3 | 27.3 | 100.0 |
| | 總計 | 11 | 100.0 | 100.0 | |

6.4 團隊合作能力

| | | 次數分配表 | 百分比 | 有效的百分比 | 累積百分比 |
|----|----|-------|-------|--------|-------|
| 有效 | 未選 | 7 | 63.6 | 63.6 | 63.6 |
| | 選擇 | 4 | 36.4 | 36.4 | 100.0 |
| | 總計 | 11 | 100.0 | 100.0 | |

6.5 問題解決能力

| | | 次數分配表 | 百分比 | 有效的百分比 | 累積百分比 |
|----|----|-------|-------|--------|-------|
| 有效 | 未選 | 7 | 63.6 | 63.6 | 63.6 |
| | 選擇 | 4 | 36.4 | 36.4 | 100.0 |
| | 總計 | 11 | 100.0 | 100.0 | |

6.6 創新能力

| | | 次數分配表 | 百分比 | 有效的百分比 | 累積百分比 |
|----|----|-------|-------|--------|-------|
| 有效 | 未選 | 11 | 100.0 | 100.0 | 100.0 |
| | 選擇 | | | | |
| | 總計 | | | | |

6.7 工作紀律、責任感及時間管理能力

| | | 次數分配表 | 百分比 | 有效的百分比 | 累積百分比 |
|----|----|-------|-------|--------|-------|
| 有效 | 未選 | 7 | 63.6 | 63.6 | 63.6 |
| | 選擇 | 4 | 36.4 | 36.4 | 100.0 |
| | 總計 | 11 | 100.0 | 100.0 | |

6.8 資訊科技應用能力

| | | 次數分配表 | 百分比 | 有效的百分比 | 累積百分比 |
|----|----|-------|-------|--------|-------|
| 有效 | 未選 | 9 | 81.8 | 81.8 | 81.8 |
| | 選擇 | 2 | 18.2 | 18.2 | 100.0 |
| | 總計 | 11 | 100.0 | 100.0 | |

6.9 外語能力

| | | 次數分配表 | 百分比 | 有效的百分比 | 累積百分比 |
|----|----|-------|-------|--------|-------|
| 有效 | 未選 | 9 | 81.8 | 81.8 | 81.8 |
| | 選擇 | 2 | 18.2 | 18.2 | 100.0 |
| | 總計 | 11 | 100.0 | 100.0 | |

6.10 其他

| | | 次數分配表 | 百分比 | 有效的百分比 | 累積百分比 |
|----|----|-------|-------|--------|-------|
| 有效 | 未選 | 10 | 90.9 | 90.9 | 90.9 |
| | 選擇 | 1 | 9.1 | 9.1 | 100.0 |
| | 總計 | 11 | 100.0 | 100.0 | |

【第三部分 對學校教育的評估】

1. 請問您對母校的整體滿意程度如何？

1.1 對母校整體評價

| | | 次數分配表 | 百分比 | 有效的百分比 | 累積百分比 |
|----|------|-------|-------|--------|-------|
| 有效 | 非常滿意 | 3 | 27.3 | 27.3 | 27.3 |
| | 滿意 | 8 | 72.7 | 72.7 | 100.0 |
| | 總計 | 11 | 100.0 | 100.0 | |

1.2 在母校所學之專業課程

| | | 次數分配表 | 百分比 | 有效的百分比 | 累積百分比 |
|----|------|-------|-------|--------|-------|
| 有效 | 非常滿意 | 6 | 54.5 | 54.5 | 54.5 |
| | 滿意 | 5 | 45.5 | 45.5 | 100.0 |
| | 總計 | 11 | 100.0 | 100.0 | |

1.3 在母校所學之師資安排

| | | 次數分配表 | 百分比 | 有效的百分比 | 累積百分比 |
|----|------|-------|-------|--------|-------|
| 有效 | 非常滿意 | 3 | 27.3 | 27.3 | 27.3 |
| | 滿意 | 8 | 72.7 | 72.7 | 100.0 |
| | 總計 | 11 | 100.0 | 100.0 | |

1.4 母校提供之教學資源

| | | 次數分配表 | 百分比 | 有效的百分比 | 累積百分比 |
|----|------|-------|-------|--------|-------|
| 有效 | 非常滿意 | 1 | 9.1 | 9.1 | 9.1 |
| | 滿意 | 10 | 90.9 | 90.9 | 100.0 |
| | 總計 | 11 | 100.0 | 100.0 | |

大專校院 109 學年度大學學生 畢業滿 3 年問卷統計

醫學社會學與社會工作學系 碩士班

資料來源：教育部「109 學年度畢業滿 3 年問卷」
資料分析：高雄醫學大學 職涯發展組

畢業生滿意度調查統計

醫學社會學與社會工作學系碩士班

回收問卷： 10 份

有效問卷： 10 份

無效問卷： 0 份

【第一部分 就業情形】

1. 請問您的就業狀況？

| | 次數分配表 | 百分比 | 有效的百分比 | 累積百分比 |
|---------------|-------|-------|--------|-------|
| 有效 工作中(含職業軍人) | 10 | 100.0 | 100.0 | 100.0 |

1.1 選擇尋找工作，最大可能原因為何？

| | 次數分配表 | 百分比 | 有效的百分比 | 累積百分比 |
|---------|-------|-------|--------|-------|
| 有效 無須填答 | 10 | 100.0 | 100.0 | 100.0 |

1.2 目前已花多久時間找工作？

| | 次數分配表 | 百分比 | 有效的百分比 | 累積百分比 |
|---------|-------|-------|--------|-------|
| 有效 無須填答 | 10 | 100.0 | 100.0 | 100.0 |

1.3 選擇準備考試，請問是何種類別考試？

| | 次數分配表 | 百分比 | 有效的百分比 | 累積百分比 |
|---------|-------|-------|--------|-------|
| 有效 無須填答 | 10 | 100.0 | 100.0 | 100.0 |

2. 請問您的工作是？

| | 次數分配表 | 百分比 | 有效的百分比 | 累積百分比 |
|-------|-------|-------|--------|-------|
| 有效 全職 | 9 | 90.0 | 90.0 | 90.0 |
| 有效 兼職 | 1 | 10.0 | 10.0 | 100.0 |
| 有效 總計 | 10 | 100.0 | 100.0 | |

2.1 選擇兼職，一周平均約__幾小時(請填數字)

| | | 次數分配表 | 百分比 | 有效的百分比 | 累積百分比 |
|----|------|-------|-------|--------|-------|
| 有效 | 15 | 1 | 10.0 | 10.0 | 10.0 |
| | 無須填答 | 9 | 90.0 | 90.0 | 100.0 |
| | 總計 | 10 | 100.0 | 100.0 | |

3.您從學校畢業後至今，是否曾經轉換過公司？

| | | 次數分配表 | 百分比 | 有效的百分比 | 累積百分比 |
|----|----|-------|-------|--------|-------|
| 有效 | 是 | 1 | 10.0 | 10.0 | 10.0 |
| | 否 | 9 | 90.0 | 90.0 | 100.0 |
| | 總計 | 10 | 100.0 | 100.0 | |

3.1 截至目前轉換工作次數?

| | | 次數分配表 | 百分比 | 有效的百分比 | 累積百分比 |
|----|---------|-------|-------|--------|-------|
| 有效 | 約 4 份工作 | 1 | 10.0 | 10.0 | 10.0 |
| | 無須填答 | 9 | 90.0 | 90.0 | 100.0 |
| | 總計 | 10 | 100.0 | 100.0 | |

3.2 轉換工作主要的原因？

| | | 次數分配表 | 百分比 | 有效的百分比 | 累積百分比 |
|----|-------------|-------|-------|--------|-------|
| 有效 | 工作具有挑戰性及自主性 | 1 | 10.0 | 10.0 | 10.0 |
| | 無須填答 | 9 | 90.0 | 90.0 | 100.0 |
| | 總計 | 10 | 100.0 | 100.0 | |

4.請問您任職的機構性質是？

| | | 次數分配表 | 百分比 | 有效的百分比 | 累積百分比 |
|----|----------------------------|-------|-------|--------|-------|
| 有效 | 企業(包括民營企業或國營企業等) | 1 | 10.0 | 10.0 | 10.0 |
| | 政府部門(包括職業軍人) | 1 | 10.0 | 10.0 | 20.0 |
| | 學校(包括公立及私立大學、高中、高職、國中小等) | 2 | 20.0 | 20.0 | 40.0 |
| | 非營利機構(含醫院、基金會等) | 5 | 50.0 | 50.0 | 90.0 |
| | 自由工作者(以接案維生，或個人服務，如幫忙排隊…等) | 1 | 10.0 | 10.0 | 100.0 |
| | 總計 | 10 | 100.0 | 100.0 | |

5.請問您目前平均每月工作總收入為多少?(台幣)

| | | 次數分配表 | 百分比 | 有效的百分比 | 累積百分比 |
|----|--------------|-------|-------|--------|-------|
| 有效 | 約 3 萬至 5 萬元 | 6 | 60.0 | 60.0 | 60.0 |
| | 約 5 萬至 10 萬元 | 3 | 30.0 | 30.0 | 90.0 |
| | 約 20 萬元以上 | 1 | 10.0 | 10.0 | 100.0 |
| | 總計 | 10 | 100.0 | 100.0 | |

6.您現在工作職業類型(工作內容或屬性)為何？(單選)

| | | 次數分配表 | 百分比 | 有效的百分比 | 累積百分比 |
|----|----------|-------|-------|--------|-------|
| 有效 | 醫療保健類 | 1 | 10.0 | 10.0 | 10.0 |
| | 個人及社會服務類 | 9 | 90.0 | 90.0 | 100.0 |
| | 總計 | 10 | 100.0 | 100.0 | |

7.工作地點

| | | 次數分配表 | 百分比 | 有效的百分比 | 累積百分比 |
|----|----|-------|-------|--------|-------|
| 有效 | 國內 | 10 | 100.0 | 100.0 | 100.0 |

7.2 選擇國內，請問所在的縣市是？

| | | 次數分配表 | 百分比 | 有效的百分比 | 累積百分比 |
|----|-----|-------|-------|--------|-------|
| 有效 | 新北市 | 1 | 10.0 | 10.0 | 10.0 |
| | 桃園市 | 1 | 10.0 | 10.0 | 20.0 |
| | 高雄市 | 7 | 70.0 | 70.0 | 90.0 |
| | 屏東縣 | 1 | 10.0 | 10.0 | 100.0 |
| | 總計 | 10 | 100.0 | 100.0 | |

7.3 選擇國外，請填寫國家及區域，例如:日本/東京：

| | | 次數分配表 | 百分比 | 有效的百分比 | 累積百分比 |
|----|------|-------|-------|--------|-------|
| 有效 | 無須填答 | 10 | 100.0 | 100.0 | 100.0 |

8.您目前的工作內容，是否需要專業證照？

| | | 次數分配表 | 百分比 | 有效的百分比 | 累積百分比 |
|----|-----|-------|-------|--------|-------|
| 有效 | 需要 | 8 | 80.0 | 80.0 | 80.0 |
| | 不需要 | 2 | 20.0 | 20.0 | 100.0 |
| | 總計 | 10 | 100.0 | 100.0 | |

9.您目前所具備的專業能力與工作所要求的相符程度為何？

| | | 次數分配表 | 百分比 | 有效的百分比 | 累積百分比 |
|----|------|-------|-------|--------|-------|
| 有效 | 非常符合 | 4 | 40.0 | 40.0 | 40.0 |
| | 符合 | 5 | 50.0 | 50.0 | 90.0 |
| | 不符合 | 1 | 10.0 | 10.0 | 100.0 |
| | 總計 | 10 | 100.0 | 100.0 | |

10.您對目前工作的整體滿意度為何？

| | | 次數分配表 | 百分比 | 有效的百分比 | 累積百分比 |
|----|------|-------|-------|--------|-------|
| 有效 | 非常滿意 | 2 | 20.0 | 20.0 | 20.0 |
| | 滿意 | 6 | 60.0 | 60.0 | 80.0 |
| | 普通 | 2 | 20.0 | 20.0 | 100.0 |
| | 總計 | 10 | 100.0 | 100.0 | |

【第二部分 自我評估】

1. 針對您原就讀系(所)提供的專業課程訓練，有助於您現在的工作？

| | | 次數分配表 | 百分比 | 有效的百分比 | 累積百分比 |
|----|--------|-------|-------|--------|-------|
| 有效 | 非常有幫助 | 3 | 30.0 | 30.0 | 30.0 |
| | 有幫助 | 6 | 60.0 | 60.0 | 90.0 |
| | 非常沒有幫助 | 1 | 10.0 | 10.0 | 100.0 |
| | 總計 | 10 | 100.0 | 100.0 | |

2. 您目前的工作內容與原就讀系、所、學位學程之專業訓練課程，其相符程度為何？

| | | 次數分配表 | 百分比 | 有效的百分比 | 累積百分比 |
|----|------|-------|-------|--------|-------|
| 有效 | 非常符合 | 4 | 40.0 | 40.0 | 40.0 |
| | 符合 | 4 | 40.0 | 40.0 | 80.0 |
| | 普通 | 1 | 10.0 | 10.0 | 90.0 |
| | 不符合 | 1 | 10.0 | 10.0 | 100.0 |
| | 總計 | 10 | 100.0 | 100.0 | |

3. 您在學期間以下哪些「學習經驗」對於現在工作有所幫助？(複選，至多3項)

3.1 專業知識、知能傳授

| | | 次數分配表 | 百分比 | 有效的百分比 | 累積百分比 |
|----|----|-------|-------|--------|-------|
| 有效 | 未選 | 1 | 10.0 | 10.0 | 10.0 |
| | 選擇 | 9 | 90.0 | 90.0 | 100.0 |
| | 總計 | 10 | 100.0 | 100.0 | |

3.2 建立同學及老師人脈

| | | 次數分配表 | 百分比 | 有效的百分比 | 累積百分比 |
|----|----|-------|-------|--------|-------|
| 有效 | 未選 | 4 | 40.0 | 40.0 | 40.0 |
| | 選擇 | 6 | 60.0 | 60.0 | 100.0 |
| | 總計 | 10 | 100.0 | 100.0 | |

3.3 校內實務課程

| | | 次數分配表 | 百分比 | 有效的百分比 | 累積百分比 |
|----|----|-------|-------|--------|-------|
| 有效 | 未選 | 5 | 50.0 | 50.0 | 50.0 |
| | 選擇 | 5 | 50.0 | 50.0 | 100.0 |
| | 總計 | 10 | 100.0 | 100.0 | |

3.4 校外業界實習

| | | 次數分配表 | 百分比 | 有效的百分比 | 累積百分比 |
|----|----|-------|-------|--------|-------|
| 有效 | 未選 | 7 | 70.0 | 70.0 | 70.0 |
| | 選擇 | 3 | 30.0 | 30.0 | 100.0 |
| | 總計 | 10 | 100.0 | 100.0 | |

3.5 社團活動

| | | 次數分配表 | 百分比 | 有效的百分比 | 累積百分比 |
|----|----|-------|-------|--------|-------|
| 有效 | 未選 | 10 | 100.0 | 100.0 | 100.0 |

3.6 語言學習

| | | 次數分配表 | 百分比 | 有效的百分比 | 累積百分比 |
|----|----|-------|-------|--------|-------|
| 有效 | 未選 | 10 | 100.0 | 100.0 | 100.0 |

3.7 參與國際交流活動

| | | 次數分配表 | 百分比 | 有效的百分比 | 累積百分比 |
|----|----|-------|-------|--------|-------|
| 有效 | 未選 | 10 | 100.0 | 100.0 | 100.0 |

3.8 志工服務、服務學習

| | | 次數分配表 | 百分比 | 有效的百分比 | 累積百分比 |
|----|----|-------|-------|--------|-------|
| 有效 | 未選 | 10 | 100.0 | 100.0 | 100.0 |

3.9 擔任研究或教學助理

| | | 次數分配表 | 百分比 | 有效的百分比 | 累積百分比 |
|----|----|-------|-------|--------|-------|
| 有效 | 未選 | 9 | 90.0 | 90.0 | 90.0 |
| | 選擇 | 1 | 10.0 | 10.0 | 100.0 |
| | 總計 | 10 | 100.0 | 100.0 | |

3.10 其他訓練

| | | 次數分配表 | 百分比 | 有效的百分比 | 累積百分比 |
|----|------|-------|-------|--------|-------|
| 有效 | 無須填答 | 10 | 100.0 | 100.0 | 100.0 |

4.您覺得從事進修或考試後，對您薪資待遇、職務升遷或工作滿意度的幫助幅度為何？

| | | 次數分配表 | 百分比 | 有效的百分比 | 累積百分比 |
|----|-------|-------|-------|--------|-------|
| 有效 | 非常有幫助 | 4 | 40.0 | 40.0 | 40.0 |
| | 有點幫助 | 3 | 30.0 | 30.0 | 70.0 |
| | 普通 | 2 | 20.0 | 20.0 | 90.0 |
| | 沒有幫助 | 1 | 10.0 | 10.0 | 100.0 |
| | 總計 | 10 | 100.0 | 100.0 | |

5.您是否為了工作或自我生涯發展從事進修或考試，提升自我專業能力？

| | | 次數分配表 | 百分比 | 有效的百分比 | 累積百分比 |
|----|----|-------|-------|--------|-------|
| 有效 | 有 | 6 | 60.0 | 60.0 | 60.0 |
| | 沒有 | 4 | 40.0 | 40.0 | 100.0 |
| | 總計 | 10 | 100.0 | 100.0 | |

5.1 選擇有，從事進修或考試，提升自我專業能力有哪些？

| | | 次數分配表 | 百分比 | 有效的百分比 | 累積百分比 |
|----|----------|-------|-------|--------|-------|
| 有效 | 國內大專校院進修 | 3 | 30.0 | 30.0 | 30.0 |
| | 國家考試 | 1 | 10.0 | 10.0 | 40.0 |
| | 技術士考試 | 1 | 10.0 | 10.0 | 50.0 |
| | 教師證 | 1 | 10.0 | 10.0 | 60.0 |
| | 無須填答 | 4 | 40.0 | 40.0 | 100.0 |
| | 總計 | 10 | 100.0 | 100.0 | |

6.您覺得學校，除了教授專業知識(主修科系的專業)外，應加強學生以下哪些能力才能做好工作？

6.1 溝通表達能力

| | | 次數分配表 | 百分比 | 有效的百分比 | 累積百分比 |
|----|----|-------|-------|--------|-------|
| 有效 | 未選 | 6 | 60.0 | 60.0 | 60.0 |
| | 選擇 | 4 | 40.0 | 40.0 | 100.0 |
| | 總計 | 10 | 100.0 | 100.0 | |

6.2 持續學習能力

| | | 次數分配表 | 百分比 | 有效的百分比 | 累積百分比 |
|----|----|-------|-------|--------|-------|
| 有效 | 未選 | 6 | 60.0 | 60.0 | 60.0 |
| | 選擇 | 4 | 40.0 | 40.0 | 100.0 |
| | 總計 | 10 | 100.0 | 100.0 | |

6.3 人際互動能力

| | | 次數分配表 | 百分比 | 有效的百分比 | 累積百分比 |
|----|----|-------|-------|--------|-------|
| 有效 | 未選 | 6 | 60.0 | 60.0 | 60.0 |
| | 選擇 | 4 | 40.0 | 40.0 | 100.0 |
| | 總計 | 10 | 100.0 | 100.0 | |

6.4 團隊合作能力

| | | 次數分配表 | 百分比 | 有效的百分比 | 累積百分比 |
|----|----|-------|-------|--------|-------|
| 有效 | 未選 | 7 | 70.0 | 70.0 | 70.0 |
| | 選擇 | 3 | 30.0 | 30.0 | 100.0 |
| | 總計 | 10 | 100.0 | 100.0 | |

6.5 問題解決能力

| | | 次數分配表 | 百分比 | 有效的百分比 | 累積百分比 |
|----|----|-------|-------|--------|-------|
| 有效 | 未選 | 5 | 50.0 | 50.0 | 50.0 |
| | 選擇 | 5 | 50.0 | 50.0 | 100.0 |
| | 總計 | 10 | 100.0 | 100.0 | |

6.6 創新能力

| | | 次數分配表 | 百分比 | 有效的百分比 | 累積百分比 |
|----|----|-------|-------|--------|-------|
| 有效 | 未選 | 9 | 90.0 | 90.0 | 90.0 |
| | 選擇 | 1 | 10.0 | 10.0 | 100.0 |
| | 總計 | 10 | 100.0 | 100.0 | |

6.7 工作紀律、責任感及時間管理能力

| | | 次數分配表 | 百分比 | 有效的百分比 | 累積百分比 |
|----|----|-------|-------|--------|-------|
| 有效 | 未選 | 7 | 70.0 | 70.0 | 70.0 |
| | 選擇 | 3 | 30.0 | 30.0 | 100.0 |
| | 總計 | 10 | 100.0 | 100.0 | |

6.8 資訊科技應用能力

| | | 次數分配表 | 百分比 | 有效的百分比 | 累積百分比 |
|----|----|-------|-------|--------|-------|
| 有效 | 未選 | 8 | 80.0 | 80.0 | 80.0 |
| | 選擇 | 2 | 20.0 | 20.0 | 100.0 |
| | 總計 | 10 | 100.0 | 100.0 | |

6.9 外語能力

| | | 次數分配表 | 百分比 | 有效的百分比 | 累積百分比 |
|----|----|-------|-------|--------|-------|
| 有效 | 未選 | 10 | 100.0 | 100.0 | 100.0 |

6.10 其他

| | | 次數分配表 | 百分比 | 有效的百分比 | 累積百分比 |
|----|----|-------|-------|--------|-------|
| 有效 | 未選 | 10 | 100.0 | 100.0 | 100.0 |

【第三部分 對學校教育的評估】

1. 請問您對母校的整體滿意程度如何？

1.1 對母校整體評價

| | | 次數分配表 | 百分比 | 有效的百分比 | 累積百分比 |
|----|------|-------|-------|--------|-------|
| 有效 | 非常滿意 | 5 | 50.0 | 50.0 | 50.0 |
| | 滿意 | 5 | 50.0 | 50.0 | 100.0 |
| | 總計 | 10 | 100.0 | 100.0 | |

1.2 在母校所學之專業課程

| | | 次數分配表 | 百分比 | 有效的百分比 | 累積百分比 |
|----|------|-------|-------|--------|-------|
| 有效 | 非常滿意 | 6 | 60.0 | 60.0 | 60.0 |
| | 滿意 | 3 | 30.0 | 30.0 | 90.0 |
| | 不滿意 | 1 | 10.0 | 10.0 | 100.0 |
| | 總計 | 10 | 100.0 | 100.0 | |

1.3 在母校所學之師資安排

| | | 次數分配表 | 百分比 | 有效的百分比 | 累積百分比 |
|----|------|-------|-------|--------|-------|
| 有效 | 非常滿意 | 5 | 50.0 | 50.0 | 50.0 |
| | 滿意 | 4 | 40.0 | 40.0 | 90.0 |
| | 不滿意 | 1 | 10.0 | 10.0 | 100.0 |
| | 總計 | 10 | 100.0 | 100.0 | |

1.4 母校提供之教學資源

| | | 次數分配表 | 百分比 | 有效的百分比 | 累積百分比 |
|----|------|-------|-------|--------|-------|
| 有效 | 非常滿意 | 5 | 50.0 | 50.0 | 50.0 |
| | 滿意 | 5 | 50.0 | 50.0 | 100.0 |
| | 總計 | 10 | 100.0 | 100.0 | |

大專校院 109 學年度大學學生 畢業滿 3 年問卷統計

性別研究所碩士班

資料來源：教育部「109 學年度畢業滿 3 年問卷」
資料分析：高雄醫學大學 職涯發展組

畢業生滿意度調查統計

性別研究所碩士班

回收問卷：9 份

有效問卷：9 份

無效問卷：0 份

【第一部分 就業情形】

1. 請問您的就業狀況？

| | 次數分配表 | 百分比 | 有效的百分比 | 累積百分比 |
|---------------|-------|-------|--------|-------|
| 有效 工作中(含職業軍人) | 7 | 77.8 | 77.8 | 77.8 |
| 升學 | 1 | 11.1 | 11.1 | 88.9 |
| 準備考試 | 1 | 11.1 | 11.1 | 100.0 |
| 總計 | 9 | 100.0 | 100.0 | |

1.1 選擇尋找工作，最大可能原因為何？

| | 次數分配表 | 百分比 | 有效的百分比 | 累積百分比 |
|---------|-------|-------|--------|-------|
| 有效 無須填答 | 9 | 100.0 | 100.0 | 100.0 |

1.2 目前已花多久時間找工作？

| | 次數分配表 | 百分比 | 有效的百分比 | 累積百分比 |
|---------|-------|-------|--------|-------|
| 有效 無須填答 | 9 | 100.0 | 100.0 | 100.0 |

1.3 選擇準備考試，請問是何種類別考試？

| | 次數分配表 | 百分比 | 有效的百分比 | 累積百分比 |
|---------|-------|-------|--------|-------|
| 有效 公務人員 | 1 | 11.1 | 11.1 | 11.1 |
| 無須填答 | 8 | 88.9 | 88.9 | 100.0 |
| 總計 | 9 | 100.0 | 100.0 | |

2. 請問您的工作是？

| | 次數分配表 | 百分比 | 有效的百分比 | 累積百分比 |
|-------|-------|-------|--------|-------|
| 有效 全職 | 7 | 77.8 | 77.8 | 77.8 |
| 無須填答 | 2 | 22.2 | 22.2 | 100.0 |
| 總計 | 9 | 100.0 | 100.0 | |

2.1 選擇兼職，一周平均約__幾小時(請填數字)

| | | 次數分配表 | 百分比 | 有效的百分比 | 累積百分比 |
|----|------|-------|-------|--------|-------|
| 有效 | 無須填答 | 9 | 100.0 | 100.0 | 100.0 |

3.您從學校畢業後至今，是否曾經轉換過公司？

| | | 次數分配表 | 百分比 | 有效的百分比 | 累積百分比 |
|----|------|-------|-------|--------|-------|
| 有效 | 是 | 2 | 22.2 | 22.2 | 22.2 |
| | 否 | 5 | 55.6 | 55.6 | 77.8 |
| | 無須填答 | 2 | 22.2 | 22.2 | 100.0 |
| | 總計 | 9 | 100.0 | 100.0 | |

3.1 截至目前轉換工作次數?

| | | 次數分配表 | 百分比 | 有效的百分比 | 累積百分比 |
|----|---------|-------|-------|--------|-------|
| 有效 | 約 2 份工作 | 2 | 22.2 | 22.2 | 22.2 |
| | 無須填答 | 7 | 77.8 | 77.8 | 100.0 |
| | 總計 | 9 | 100.0 | 100.0 | |

3.2 轉換工作主要的原因？

| | | 次數分配表 | 百分比 | 有效的百分比 | 累積百分比 |
|----|-----------|-------|-------|--------|-------|
| 有效 | 薪資及福利較高 | 1 | 11.1 | 11.1 | 11.1 |
| | 可累積不同工作經驗 | 1 | 11.1 | 11.1 | 22.2 |
| | 無須填答 | 7 | 77.8 | 77.8 | 100.0 |
| | 總計 | 9 | 100.0 | 100.0 | |

4.請問您任職的機構性質是?

| | | 次數分配表 | 百分比 | 有效的百分比 | 累積百分比 |
|----|------------------|-------|-------|--------|-------|
| 有效 | 企業(包括民營企業或國營企業等) | 3 | 33.3 | 33.3 | 33.3 |
| | 政府部門(包括職業軍人) | 1 | 11.1 | 11.1 | 44.4 |
| | 非營利機構(含醫院、基金會等) | 3 | 33.3 | 33.3 | 77.8 |
| | 無須填答 | 2 | 22.2 | 22.2 | 100.0 |
| | 總計 | 9 | 100.0 | 100.0 | |

5.請問您目前平均每月工作總收入為多少?(台幣)

| | | 次數分配表 | 百分比 | 有效的百分比 | 累積百分比 |
|----|---------|-------|-------|--------|-------|
| 有效 | 約3萬至5萬元 | 7 | 77.8 | 77.8 | 77.8 |
| | 無須填答 | 2 | 22.2 | 22.2 | 100.0 |
| | 總計 | 9 | 100.0 | 100.0 | |

6.您現在工作職業類型(工作內容或屬性)為何?(單選)

| | | 次數分配表 | 百分比 | 有效的百分比 | 累積百分比 |
|----|--------------|-------|-------|--------|-------|
| 有效 | 科學、技術、工程、數學類 | 1 | 11.1 | 11.1 | 11.1 |
| | 醫療保健類 | 2 | 22.2 | 22.2 | 33.3 |
| | 政府公共事務類 | 1 | 11.1 | 11.1 | 44.4 |
| | 個人及社會服務類 | 1 | 11.1 | 11.1 | 55.6 |
| | 休閒與觀光旅遊類 | 2 | 22.2 | 22.2 | 77.8 |
| | 無須填答 | 2 | 22.2 | 22.2 | 100.0 |
| | 總計 | 9 | 100.0 | 100.0 | |

7.工作地點

| | | 次數分配表 | 百分比 | 有效的百分比 | 累積百分比 |
|----|------|-------|-------|--------|-------|
| 有效 | 國內 | 7 | 77.8 | 77.8 | 77.8 |
| | 無須填答 | 2 | 22.2 | 22.2 | 100.0 |
| | 總計 | 9 | 100.0 | 100.0 | |

7.2 選擇國內，請問所在的縣市是？

| | | 次數分配表 | 百分比 | 有效的百分比 | 累積百分比 |
|----|------|-------|-------|--------|-------|
| 有效 | 新北市 | 1 | 11.1 | 11.1 | 11.1 |
| | 台北市 | 1 | 11.1 | 11.1 | 22.2 |
| | 台中市 | 1 | 11.1 | 11.1 | 33.3 |
| | 高雄市 | 3 | 33.3 | 33.3 | 66.7 |
| | 屏東縣 | 1 | 11.1 | 11.1 | 77.8 |
| | 無須填答 | 2 | 22.2 | 22.2 | 100.0 |
| | 總計 | 9 | 100.0 | 100.0 | |

7.3 選擇國外，請填寫國家及區域，例如:日本/東京：

| | | 次數分配表 | 百分比 | 有效的百分比 | 累積百分比 |
|----|------|-------|-------|--------|-------|
| 有效 | 無須填答 | 9 | 100.0 | 100.0 | 100.0 |

8.您目前的工作內容，是否需要專業證照？

| | | 次數分配表 | 百分比 | 有效的百分比 | 累積百分比 |
|----|------|-------|-------|--------|-------|
| 有效 | 需要 | 2 | 22.2 | 22.2 | 22.2 |
| | 不需要 | 5 | 55.6 | 55.6 | 77.8 |
| | 無須填答 | 2 | 22.2 | 22.2 | 100.0 |
| | 總計 | 9 | 100.0 | 100.0 | |

9.您目前所具備的專業能力與工作所要求的相符程度為何？

| | | 次數分配表 | 百分比 | 有效的百分比 | 累積百分比 |
|----|------|-------|-------|--------|-------|
| 有效 | 符合 | 3 | 33.3 | 33.3 | 33.3 |
| | 普通 | 4 | 44.4 | 44.4 | 77.8 |
| | 無須填答 | 2 | 22.2 | 22.2 | 100.0 |
| | 總計 | 9 | 100.0 | 100.0 | |

10.您對目前工作的整體滿意度為何？

| | | 次數分配表 | 百分比 | 有效的百分比 | 累積百分比 |
|----|------|-------|-------|--------|-------|
| 有效 | 滿意 | 1 | 11.1 | 11.1 | 11.1 |
| | 普通 | 6 | 66.7 | 66.7 | 77.8 |
| | 無須填答 | 2 | 22.2 | 22.2 | 100.0 |
| | 總計 | 9 | 100.0 | 100.0 | |

【第二部分 自我評估】

1. 針對您原就讀系(所)提供的專業課程訓練，有助於您現在的工作？

| | | 次數分配表 | 百分比 | 有效的百分比 | 累積百分比 |
|----|-------|-------|-------|--------|-------|
| 有效 | 非常有幫助 | 1 | 11.1 | 11.1 | 11.1 |
| | 有幫助 | 6 | 66.7 | 66.7 | 77.8 |
| | 無須填答 | 2 | 22.2 | 22.2 | 100.0 |
| | 總計 | 9 | 100.0 | 100.0 | |

2. 您目前的工作內容與原就讀系、所、學位學程之專業訓練課程，其相符程度為何？

| | | 次數分配表 | 百分比 | 有效的百分比 | 累積百分比 |
|----|------|-------|-------|--------|-------|
| 有效 | 符合 | 2 | 22.2 | 22.2 | 22.2 |
| | 普通 | 4 | 44.4 | 44.4 | 66.7 |
| | 不符合 | 1 | 11.1 | 11.1 | 77.8 |
| | 無須填答 | 2 | 22.2 | 22.2 | 100.0 |
| | 總計 | 9 | 100.0 | 100.0 | |

3. 您在學期間以下哪些「學習經驗」對於現在工作有所幫助？(複選，至多3項)

3.1 專業知識、知能傳授

| | | 次數分配表 | 百分比 | 有效的百分比 | 累積百分比 |
|----|------|-------|-------|--------|-------|
| 有效 | 選擇 | 7 | 77.8 | 77.8 | 77.8 |
| | 無須填答 | 2 | 22.2 | 22.2 | 100.0 |
| | 總計 | 9 | 100.0 | 100.0 | |

3.2 建立同學及老師人脈

| | | 次數分配表 | 百分比 | 有效的百分比 | 累積百分比 |
|----|------|-------|-------|--------|-------|
| 有效 | 未選 | 7 | 77.8 | 77.8 | 77.8 |
| | 無須填答 | 2 | 22.2 | 22.2 | 100.0 |
| | 總計 | 9 | 100.0 | 100.0 | |

3.3 校內實務課程

| | | 次數分配表 | 百分比 | 有效的百分比 | 累積百分比 |
|----|------|-------|-------|--------|-------|
| 有效 | 未選 | 6 | 66.7 | 66.7 | 66.7 |
| | 選擇 | 1 | 11.1 | 11.1 | 77.8 |
| | 無須填答 | 2 | 22.2 | 22.2 | 100.0 |
| | 總計 | 9 | 100.0 | 100.0 | |

3.4 校外業界實習

| | | 次數分配表 | 百分比 | 有效的百分比 | 累積百分比 |
|----|------|-------|-------|--------|-------|
| 有效 | 未選 | 7 | 77.8 | 77.8 | 77.8 |
| | 無須填答 | 2 | 22.2 | 22.2 | 100.0 |
| | 總計 | 9 | 100.0 | 100.0 | |

3.5 社團活動

| | | 次數分配表 | 百分比 | 有效的百分比 | 累積百分比 |
|----|------|-------|-------|--------|-------|
| 有效 | 未選 | 6 | 66.7 | 66.7 | 66.7 |
| | 選擇 | 1 | 11.1 | 11.1 | 77.8 |
| | 無須填答 | 2 | 22.2 | 22.2 | 100.0 |
| | 總計 | 9 | 100.0 | 100.0 | |

3.6 語言學習

| | | 次數分配表 | 百分比 | 有效的百分比 | 累積百分比 |
|----|------|-------|-------|--------|-------|
| 有效 | 未選 | 6 | 66.7 | 66.7 | 66.7 |
| | 選擇 | 1 | 11.1 | 11.1 | 77.8 |
| | 無須填答 | 2 | 22.2 | 22.2 | 100.0 |
| | 總計 | 9 | 100.0 | 100.0 | |

3.7 參與國際交流活動

| | | 次數分配表 | 百分比 | 有效的百分比 | 累積百分比 |
|----|------|-------|-------|--------|-------|
| 有效 | 未選 | 5 | 55.6 | 55.6 | 55.6 |
| | 選擇 | 2 | 22.2 | 22.2 | 77.8 |
| | 無須填答 | 2 | 22.2 | 22.2 | 100.0 |
| | 總計 | 9 | 100.0 | 100.0 | |

3.8 志工服務、服務學習

| | | 次數分配表 | 百分比 | 有效的百分比 | 累積百分比 |
|----|------|-------|-------|--------|-------|
| 有效 | 未選 | 5 | 55.6 | 55.6 | 55.6 |
| | 選擇 | 2 | 22.2 | 22.2 | 77.8 |
| | 無須填答 | 2 | 22.2 | 22.2 | 100.0 |
| | 總計 | 9 | 100.0 | 100.0 | |

3.9 擔任研究或教學助理

| | | 次數分配表 | 百分比 | 有效的百分比 | 累積百分比 |
|----|------|-------|-------|--------|-------|
| 有效 | 未選 | 6 | 66.7 | 66.7 | 66.7 |
| | 選擇 | 1 | 11.1 | 11.1 | 77.8 |
| | 無須填答 | 2 | 22.2 | 22.2 | 100.0 |
| | 總計 | 9 | 100.0 | 100.0 | |

3.10 其他訓練

| | | 次數分配表 | 百分比 | 有效的百分比 | 累積百分比 |
|----|------|-------|-------|--------|-------|
| 有效 | 無須填答 | 9 | 100.0 | 100.0 | 100.0 |

4. 您覺得從事進修或考試後，對您薪資待遇、職務升遷或工作滿意度的幫助幅度為何？

| | | 次數分配表 | 百分比 | 有效的百分比 | 累積百分比 |
|----|-------|-------|-------|--------|-------|
| 有效 | 非常有幫助 | 1 | 11.1 | 11.1 | 11.1 |
| | 有點幫助 | 2 | 22.2 | 22.2 | 33.3 |
| | 普通 | 3 | 33.3 | 33.3 | 66.7 |
| | 沒有幫助 | 1 | 11.1 | 11.1 | 77.8 |
| | 無須填答 | 2 | 22.2 | 22.2 | 100.0 |
| | 總計 | 9 | 100.0 | 100.0 | |

5.您是否為了工作或自我生涯發展從事進修或考試，提升自我專業能力？

| | | 次數分配表 | 百分比 | 有效的百分比 | 累積百分比 |
|----|------|-------|-------|--------|-------|
| 有效 | 有 | 2 | 22.2 | 22.2 | 22.2 |
| | 沒有 | 5 | 55.6 | 55.6 | 77.8 |
| | 無須填答 | 2 | 22.2 | 22.2 | 100.0 |
| | 總計 | 9 | 100.0 | 100.0 | |

5.1 選擇有，從事進修或考試，提升自我專業能力有哪些？

| | | 次數分配表 | 百分比 | 有效的百分比 | 累積百分比 |
|----|------|-------|-------|--------|-------|
| 有效 | 語言證照 | 1 | 11.1 | 11.1 | 11.1 |
| | 其它 | 1 | 11.1 | 11.1 | 22.2 |
| | 無須填答 | 7 | 77.8 | 77.8 | 100.0 |
| | 總計 | 9 | 100.0 | 100.0 | |

6.您覺得學校，除了教授專業知識(主修科系的專業)外，應加強學生以下哪些能力才能做好工作？

6.1 溝通表達能力

| | | 次數分配表 | 百分比 | 有效的百分比 | 累積百分比 |
|----|----|-------|-------|--------|-------|
| 有效 | 未選 | 6 | 66.7 | 66.7 | 66.7 |
| | 選擇 | 3 | 33.3 | 33.3 | 100.0 |
| | 總計 | 9 | 100.0 | 100.0 | |

6.2 持續學習能力

| | | 次數分配表 | 百分比 | 有效的百分比 | 累積百分比 |
|----|----|-------|-------|--------|-------|
| 有效 | 未選 | 6 | 66.7 | 66.7 | 66.7 |
| | 選擇 | 3 | 33.3 | 33.3 | 100.0 |
| | 總計 | 9 | 100.0 | 100.0 | |

6.3 人際互動能力

| | | 次數分配表 | 百分比 | 有效的百分比 | 累積百分比 |
|----|----|-------|-------|--------|-------|
| 有效 | 未選 | 7 | 77.8 | 77.8 | 77.8 |
| | 選擇 | 2 | 22.2 | 22.2 | 100.0 |
| | 總計 | 9 | 100.0 | 100.0 | |

6.4 團隊合作能力

| | | 次數分配表 | 百分比 | 有效的百分比 | 累積百分比 |
|----|----|-------|-------|--------|-------|
| 有效 | 未選 | 4 | 44.4 | 44.4 | 44.4 |
| | 選擇 | 5 | 55.6 | 55.6 | 100.0 |
| | 總計 | 9 | 100.0 | 100.0 | |

6.5 問題解決能力

| | | 次數分配表 | 百分比 | 有效的百分比 | 累積百分比 |
|----|----|-------|-------|--------|-------|
| 有效 | 未選 | 7 | 77.8 | 77.8 | 77.8 |
| | 選擇 | 2 | 22.2 | 22.2 | 100.0 |
| | 總計 | 9 | 100.0 | 100.0 | |

6.6 創新能力

| | | 次數分配表 | 百分比 | 有效的百分比 | 累積百分比 |
|----|----|-------|-------|--------|-------|
| 有效 | 未選 | 8 | 88.9 | 88.9 | 88.9 |
| | 選擇 | 1 | 11.1 | 11.1 | 100.0 |
| | 總計 | 9 | 100.0 | 100.0 | |

6.7 工作紀律、責任感及時間管理能力

| | | 次數分配表 | 百分比 | 有效的百分比 | 累積百分比 |
|----|----|-------|-------|--------|-------|
| 有效 | 未選 | 9 | 100.0 | 100.0 | 100.0 |

6.8 資訊科技應用能力

| | | 次數分配表 | 百分比 | 有效的百分比 | 累積百分比 |
|----|----|-------|-------|--------|-------|
| 有效 | 未選 | 5 | 55.6 | 55.6 | 55.6 |
| | 選擇 | 4 | 44.4 | 44.4 | 100.0 |
| | 總計 | 9 | 100.0 | 100.0 | |

6.9 外語能力

| | | 次數分配表 | 百分比 | 有效的百分比 | 累積百分比 |
|----|----|-------|-------|--------|-------|
| 有效 | 未選 | 9 | 100.0 | 100.0 | 100.0 |

6.10 其他

| | | 次數分配表 | 百分比 | 有效的百分比 | 累積百分比 |
|----|----|-------|-------|--------|-------|
| 有效 | 未選 | 8 | 88.9 | 88.9 | 88.9 |
| | 選擇 | 1 | 11.1 | 11.1 | 100.0 |
| | 總計 | 9 | 100.0 | 100.0 | |

【第三部分 對學校教育的評估】

1. 請問您對母校的整體滿意程度如何？

1.1 對母校整體評價

| | | 次數分配表 | 百分比 | 有效的百分比 | 累積百分比 |
|----|------|-------|-------|--------|-------|
| 有效 | 非常滿意 | 4 | 44.4 | 44.4 | 44.4 |
| | 滿意 | 5 | 55.6 | 55.6 | 100.0 |
| | 總計 | 9 | 100.0 | 100.0 | |

1.2 在母校所學之專業課程

| | | 次數分配表 | 百分比 | 有效的百分比 | 累積百分比 |
|----|------|-------|-------|--------|-------|
| 有效 | 非常滿意 | 5 | 55.6 | 55.6 | 55.6 |
| | 滿意 | 3 | 33.3 | 33.3 | 88.9 |
| | 不滿意 | 1 | 11.1 | 11.1 | 100.0 |
| | 總計 | 9 | 100.0 | 100.0 | |

1.3 在母校所學之師資安排

| | | 次數分配表 | 百分比 | 有效的百分比 | 累積百分比 |
|----|------|-------|-------|--------|-------|
| 有效 | 非常滿意 | 6 | 66.7 | 66.7 | 66.7 |
| | 滿意 | 3 | 33.3 | 33.3 | 100.0 |
| | 總計 | 9 | 100.0 | 100.0 | |

1.4 母校提供之教學資源

| | | 次數分配表 | 百分比 | 有效的百分比 | 累積百分比 |
|----|------|-------|-------|--------|-------|
| 有效 | 非常滿意 | 4 | 44.4 | 44.4 | 44.4 |
| | 滿意 | 4 | 44.4 | 44.4 | 88.9 |
| | 不滿意 | 1 | 11.1 | 11.1 | 100.0 |
| | 總計 | 9 | 100.0 | 100.0 | |

畢業生流向題目與答項

○○學系

回收問卷：○○ 份

有效問卷：○○ 份

無效問卷：○ 份

【第一部分 就業情形】

1.您的就業狀況？

- 1.工作中(含職業軍人)
- 2.尋找工作
- 3.升學
- 4.服兵役(含等待服役中)
- 5.準備考試
- 6.待業
- 7.暫時不打算找任何工作(含家管/料理家務者)

1.1 選擇尋找工作，最大可能原因為何？

- 1.沒有工作機會
- 2.薪水不滿意
- 3.公司財務或制度不穩健
- 4.工作地點不適合
- 5.與所學不符
- 6.不符合家人的期望
- 7.工作內容不滿意
- 8.其他_____ (請敘明)

1.2 目前已花多久時間找工作？

- 1.約 1 個月內
- 2.約 1~2 個月內
- 3.約 2~3 個月內
- 4.約 3~4 個月內
- 5.約 4~6 個月內
- 6.約 6 個月以上

1.3 選擇準備考試，請問是何種類別考試？

- 1.國內研究所
- 2.出國留學
- 3.證照
- 4.公務人員
- 5.其他_____ (請敘明)

2.請問您的工作是?

- 1.全職
- 2.兼職：一週平均約_____小時(建議以每週平均時數填報)

3.您從學校畢業後至今，是否曾經轉換過公司？

- 1.是
- 2.否

3.1 截至目前轉換工作次數?

- 1.約 1 份工作
- 2.約 2 份工作
- 3.約 3 份工作
- 4.約 4 份工作
- 5.約 5 份工作以上

3.2 轉換工作主要的原因？

- 1.工作地點較方便
- 2.工作較穩定
- 3.工作具有挑戰性及自主性
- 4.薪資及福利較高
- 5.有升遷機會
- 6.與個人興趣較符合
- 7.與個人在校所學專業知識符合
- 8.學習成長機會較多
- 9.可累積不同工作經驗
- 10.家庭因素
- 11.其它_____

4.請問您任職的機構性質是?

- 1.企業(包括民營企業或國營企業等)
- 2.政府部門(包括職業軍人)
- 3.學校(包括公.私立大學、高中、高職、國中小等)
- 4.非營利機構(含醫院、基金會等)
- 5.創業
- 6.自由工作者(以接案維生或個人服務，如幫忙排隊...等)
- 7.其他_____

5.請問您目前平均每月工作總收入為多少?(台幣)

- 1.約3萬元以下
- 2.約 3 萬至 5 萬元
- 3.約 5 萬至 10 萬元
- 4.約 10 萬至 20 萬元
- 5.約 20 萬元以上

6.您現在工作職業類型(工作內容或屬性)為何?(單選)

- 1.建築營造類
- 2.製造類
- 3.科學、技術、工程、數學類
- 4.物流運輸類
- 5.天然資源、食品與農業類
- 6.醫療保健類
- 7.藝文與影音傳播類
- 8.資訊科技類
- 9.金融財務類
- 10.企業經營管理類
- 11.行銷與銷售類
- 12.政府公共事務類
- 13.教育與訓練類
- 14.個人及社會服務類
- 15.休閒與觀光旅遊類
- 16.司法、法律與公共安全類

7.工作地點

請問您現在工作所在地為何?

- 1.國內
- 2.國外

7.1 選擇國內，請問所在的縣市是？

- 1.基隆市
- 2.新北市
- 3.台北市
- 4.桃園市
- 5.新竹縣
- 6.新竹市
- 7.苗栗縣
- 8.台中市
- 9.南投縣
- 10.彰化縣
- 11.雲林縣
- 12.嘉義縣
- 13.嘉義市
- 14.台南市
- 15.高雄市
- 16.屏東縣
- 17.台東縣
- 18.花蓮縣
- 19.宜蘭縣
- 20.連江縣
- 21.金門縣
- 22.澎湖縣

7.2 選擇國外，請填寫國家及區域，例如:日本/東京：

_____ / _____

8.您目前的工作內容，是否需要專業證照？

- 1.需要
- 2.不需要

9.您目前所具備的專業能力與工作所要求的相符程度為何？

- 1.非常符合
- 2.符合
- 3.普通
- 4.不符合
- 5.非常不符合

10.您對目前工作的整體滿意度為何？

- 1.非常滿意
- 2.滿意
- 3.普通
- 4.不滿意
- 5.非常不滿意

【第二部分 自我評估】

1.針對您原就讀系(所)提供的專業課程訓練，有助於您現在的工作？

- 1.非常有幫助
- 2.有幫助
- 3.沒有幫助
- 4.非常沒有幫助

2.您目前的工作內容與原就讀系、所、學位學程之專業訓練課程，其相符程度為何？

- 1.非常符合
- 2.符合
- 3.普通
- 4.不符合
- 5.非常不符合

3.您在學期間以下哪些「學習經驗」對於現在工作有所幫助？(複選，至多3項)

- 1.專業知識、知能傳授
- 2.建立同學及老師人脈
- 3.校內實務課程
- 4.校外業界實習
- 5.社團活動
- 6.語言學習
- 7.參與國際交流活動
- 8.志工服務、服務學習
- 9.擔任研究或教學助理
- 10.其他訓練_____ (請敘明)

4.您覺得從事進修或考試後，對您薪資待遇、職務升遷或工作滿意度的幫助幅度為何？

- 1.非常有幫助
- 2.有點幫助
- 3.普通
- 4.沒有幫助
- 5.完全沒有幫助

5.您是否為了工作或自我生涯發展從事進修或考試，提升自我專業能力？

- 1.有
- 2.沒有

5.1 選擇有，從事進修或考試，提升自我專業能力有哪些？

- 1.國內大專校院進修
- 2.出國進修
- 3.準備考試：_____ 證照(請敘明)
- 4.其它：_____ (請敘明)

6.您覺得學校，除了教授專業知識(主修科系的專業)外，應加強學生以下哪些能力才能做好工作?

- 1.溝通表達能力
- 2.持續學習能力
- 3.人際互動能力
- 4.團隊合作能力
- 5.問題解決能力
- 6.創新能力
- 7.工作紀律、責任感及時間管理能力
- 8.資訊科技應用能力
- 9.外語能力
- 10.其他_____ (請敘明)

【第三部分 對學校教育的評估】

1. 對母校整體評價

- 1.非常滿意
- 2.滿意
- 3.不滿意
- 4.非常不滿意

2. 在母校所學之專業課程

- 1.非常滿意
- 2.滿意
- 3.不滿意
- 4.非常不滿意

3. 在母校所學之師資安排

- 1.非常滿意
- 2.滿意
- 3.不滿意
- 4.非常不滿意

4. 母校提供之教學資源

- 1.非常滿意
- 2.滿意
- 3.不滿意
- 4.非常不滿意