

# 序言

教育部「109 學年度大專畢業生畢業滿 3 年流向問卷調查」的主要目的是協助本校了解 109 學年度畢業生在畢業滿 3 年就業的情形，並探討大學生在校時之經驗與畢業後生涯發展之關係，以期提供未來改進大學教育，培育社會所需人才的一些依據。調查時間自 113 年 6 月 1 日起至 113 年 9 月 30 日止。

由於各系所的努力，本校順利完成教育部「109 學年度大專畢業生畢業滿 3 年流向問卷調查」。我們將資料做統計分析，並將結果製作成冊，送至各學院、系所留存。統計結果亦可作為各系所課程改善及評鑑資料之參考，用以輔助說明畢業生之流向追蹤。

## 注意事項：

1. 此分析報告是依教育部的畢業生流向調查所統計分析而得，我們挑選了一些題目深入探討。
2. 此次統計中，若填答者之問卷超過二分之一以上未填答，則視為無效問卷。此外，僅以有效問卷進行統計分析，無效問卷不列入統計。
3. 在統計結果中，無需填答即指填答者不須回答此題目，例如：無工作者，就不須回答每月工作收入為多少、花多久時間找到這份工作等。
4. 在問卷中，並非全部皆為單選題，亦有幾題複選題，例如：所擁有的證照類型等。
5. 各系(所)除了觀看畢業生流向分析報告數據外亦可搭配「畢業生流向題目與答項」來對照，例如：第三部分對母校整體評價，選項有非常滿意、滿意、不滿意、非常不滿意，若貴系(所)畢業生無人填答「非常不滿意」，分析結果將不會有「非常不滿意」數據，故搭配題組與題目更能了解此分析報告之全貌，有助於各系(所)課程改善及評鑑資料之參考。

學生事務處

職涯發展組

資料匯整

連絡電話

陳朝政 學務長

汪硯雲 組長

郭力嘉 組員

(07)3121101#2280

# 人文社會科學院

## 目錄

### 【各系畢業生畢業滿3年問卷之統計】

|                     |     |
|---------------------|-----|
| 各系所之填答回收率.....      | 2   |
| 大學部.....            | 5   |
| 碩士班.....            | 19  |
| 博士班.....            | 34  |
| 醫藥暨應用化學系.....       | 45  |
| 生物科技學系.....         | 58  |
| 生物醫學暨環境生物學系.....    | 70  |
| 醫藥暨應用化學系碩士班.....    | 83  |
| 生物科技學系碩士班.....      | 94  |
| 生物醫學暨環境生物學系碩士班..... | 104 |
| 醫藥暨應用化學系博士班.....    | 115 |
| 畢業生流向題目與答項.....     | 126 |

# 各系畢業生畢業滿3年問卷之統計

## 各系畢業生畢業滿3年問卷之填答回收率~大學部

| 系所            | 畢業人數 | 完成填答人數 | 填答率  |
|---------------|------|--------|------|
| 醫學影像暨放射科學系    | 39   | 39     | 100% |
| 腎臟照護學系二年制在職專班 | 12   | 12     | 100% |
| 學士後醫學系        | 64   | 63     | 98%  |
| 香粧品學系         | 64   | 62     | 97%  |
| 牙醫學系          | 93   | 87     | 94%  |
| 口腔衛生學系        | 27   | 25     | 93%  |
| 公共衛生學系        | 47   | 43     | 91%  |
| 職能治療學系        | 33   | 30     | 91%  |
| 心理學系          | 54   | 49     | 91%  |
| 護理學系          | 63   | 57     | 90%  |
| 醫學系           | 166  | 150    | 90%  |
| 呼吸治療學系        | 37   | 33     | 89%  |
| 藥學系           | 106  | 94     | 89%  |
| 物理治療學系        | 35   | 31     | 89%  |
| 生物醫學暨環境生物學系   | 40   | 35     | 88%  |
| 醫學社會學與社會工作學系  | 39   | 34     | 87%  |
| 生物科技學系        | 31   | 27     | 87%  |
| 運動醫學系         | 53   | 46     | 87%  |
| 醫務管理暨醫療資訊學系   | 56   | 46     | 82%  |
| 醫藥暨應用化學系      | 64   | 50     | 78%  |
| 醫學檢驗生物技術學系    | 48   | 32     | 67%  |
| 總計            | 1171 | 1045   | 89%  |

## 各系畢業生畢業滿3年問卷之填答回收率~碩士班

| 系所                | 畢業人數 | 完成填答人數 | 填答率  |
|-------------------|------|--------|------|
| 醫學影像暨放射科學系碩士班     | 1    | 1      | 100% |
| 醫學影像暨放射科學系碩士在職專班  | 8    | 8      | 100% |
| 口腔衛生學系碩士在職專班      | 6    | 6      | 100% |
| 口腔衛生學系碩士班         | 3    | 3      | 100% |
| 毒理學碩士學位學程         | 3    | 3      | 100% |
| 職能治療學系碩士班         | 2    | 2      | 100% |
| 物理治療學系碩士班         | 3    | 3      | 100% |
| 高齡長期照護碩士學位學程      | 16   | 16     | 100% |
| 天然藥物研究所碩士班        | 6    | 6      | 100% |
| 性別研究所碩士班          | 9    | 9      | 100% |
| 牙醫學系碩士在職專班        | 3    | 3      | 100% |
| 職能治療學系碩士在職專班      | 2    | 2      | 100% |
| 生物科技學系碩士班         | 2    | 2      | 100% |
| 牙醫學系碩士班           | 3    | 3      | 100% |
| 醫學社會學與社會工作學系碩士班   | 10   | 10     | 100% |
| 醫務管理暨醫療資訊學系碩士在職專班 | 25   | 24     | 96%  |
| 公共衛生學系碩士班         | 14   | 13     | 93%  |
| 臨床醫學研究所           | 13   | 12     | 92%  |
| 生物醫學暨環境生物學系碩士班    | 11   | 10     | 91%  |
| 藥學系碩士在職專班         | 9    | 8      | 89%  |
| 醫學研究所碩士班          | 30   | 26     | 87%  |
| 運動醫學系碩士班          | 7    | 6      | 86%  |
| 醫藥暨應用化學系碩士班       | 7    | 6      | 86%  |
| 醫務管理暨醫療資訊學系碩士班    | 14   | 12     | 86%  |
| 化粧品學系碩士班          | 6    | 5      | 83%  |
| 醫學檢驗生物技術學系碩士班     | 11   | 9      | 82%  |
| 藥學系臨床藥學碩士班        | 10   | 8      | 80%  |
| 護理學系碩士班           | 23   | 17     | 74%  |
| 運動醫學系碩士在職專班       | 18   | 13     | 72%  |
| 心理學系碩士班           | 20   | 11     | 55%  |
| 藥學系碩士班            | 11   | 6      | 55%  |
| 熱帶醫學碩士學位學程        | 4    | 1      | 25%  |
| 總計                | 310  | 264    | 85%  |

### 各系畢業生畢業滿3年問卷之填答回收率~博士班

| 系所                 | 畢業人數 | 完成填答人數 | 填答率  |
|--------------------|------|--------|------|
| 毒理學博士學位學程          | 1    | 1      | 100% |
| 醫學檢驗生物技術學系博士班      | 2    | 2      | 100% |
| 藥學系博士班             | 3    | 3      | 100% |
| 環境職業醫學博士學位學程       | 1    | 1      | 100% |
| 公共衛生學系環境暨職業安全衛生博士班 | 2    | 2      | 100% |
| 轉譯醫學博士學位學程         | 2    | 2      | 100% |
| 臨床醫學研究所博士班         | 3    | 3      | 100% |
| 天然藥物研究所博士班         | 3    | 3      | 100% |
| 牙醫學系博士班            | 7    | 7      | 100% |
| 護理學系博士班            | 11   | 9      | 82%  |
| 醫學研究所博士班           | 13   | 10     | 77%  |
| 醫藥暨應用化學系博士班        | 7    | 4      | 57%  |
| 總計                 | 55   | 47     | 85%  |

## 各系畢業生畢業滿3年問卷之統計~大學部

回收問卷：1045 份

有效問卷：1045 份

無效問卷： 0 份

### 一、請問您的就業狀況？

| 科系<br>(大學部)   | 工作中<br>*N(%) | 尋找工作<br>中<br>N(%) | 升學<br>N(%) | 服兵役<br>*N(%) | 準備考試<br>N(%) | 待業<br>N(%) | 暫時不打算<br>找任何工作<br>*N(%) | 總和<br>N(%)  |
|---------------|--------------|-------------------|------------|--------------|--------------|------------|-------------------------|-------------|
| 醫學系           | 138(92.0)    | 0(0.0)            | 2(1.3)     | 0(0.0)       | 4(2.7)       | 6(4.0)     | 0(0.0)                  | 150(100.0)  |
| 學士後醫學系        | 61(96.8)     | 0(0.0)            | 1(1.6)     | 0(0.0)       | 0(0.0)       | 1(1.6)     | 0(0.0)                  | 63(100.0)   |
| 運動醫學系         | 40(87.0)     | 0(0.0)            | 2(4.3)     | 0(0.0)       | 1(2.2)       | 3(6.5)     | 0(0.0)                  | 46(100.0)   |
| 呼吸治療學系        | 28(84.8)     | 0(0.0)            | 1(3.0)     | 0(0.0)       | 1(3.0)       | 1(3.0)     | 2(6.1)                  | 33(100.0)   |
| 腎臟照護學系二年制在職專班 | 9(75.0)      | 0(0.0)            | 0(0.0)     | 0(0.0)       | 0(0.0)       | 1(8.3)     | 2(16.7)                 | 12(100.0)   |
| 牙醫學系          | 82(94.3)     | 0(0.0)            | 3(3.4)     | 0(0.0)       | 0(0.0)       | 1(1.1)     | 1(1.1)                  | 87(100.0)   |
| 口腔衛生學系        | 14(56.0)     | 1(4.0)            | 7(28.0)    | 0(0.0)       | 2(8.0)       | 0(0.0)     | 1(4.0)                  | 25(100.0)   |
| 藥學系           | 66(70.2)     | 4(4.3)            | 9(9.6)     | 1(1.1)       | 5(5.3)       | 3(3.2)     | 6(6.4)                  | 94(100.0)   |
| 香粧品學系         | 53(85.5)     | 0(0.0)            | 5(8.1)     | 0(0.0)       | 3(4.8)       | 1(1.6)     | 0(0.0)                  | 62(100.0)   |
| 護理學系          | 44(77.2)     | 1(1.8)            | 3(5.3)     | 0(0.0)       | 5(8.8)       | 3(5.3)     | 1(1.8)                  | 57(100.0)   |
| 物理治療學系        | 26(83.9)     | 0(0.0)            | 0(0.0)     | 0(0.0)       | 3(9.7)       | 1(3.2)     | 1(3.2)                  | 31(100.0)   |
| 職能治療學系        | 27(90.0)     | 0(0.0)            | 1(3.3)     | 0(0.0)       | 1(3.3)       | 0(0.0)     | 1(3.3)                  | 30(100.0)   |
| 醫學檢驗生物技術學系    | 23(71.9)     | 0(0.0)            | 8(25.0)    | 0(0.0)       | 1(3.1)       | 0(0.0)     | 0(0.0)                  | 32(100.0)   |
| 醫學影像暨放射科學系    | 28(71.8)     | 2(5.1)            | 0(0.0)     | 0(0.0)       | 5(12.8)      | 0(0.0)     | 4(10.3)                 | 39(100.0)   |
| 醫務管理暨醫療資訊學系   | 40(87.0)     | 0(0.0)            | 3(6.5)     | 0(0.0)       | 3(6.5)       | 0(0.0)     | 0(0.0)                  | 46(100.0)   |
| 公共衛生學系        | 28(65.1)     | 0(0.0)            | 9(20.9)    | 0(0.0)       | 4(9.3)       | 1(2.3)     | 1(2.3)                  | 43(100.0)   |
| 醫藥暨應用化學系      | 39(78.0)     | 2(4.0)            | 4(8.0)     | 1(2.0)       | 3(6.0)       | 0(0.0)     | 1(2.0)                  | 50(100.0)   |
| 生物科技學系        | 15(55.6)     | 1(3.7)            | 7(25.9)    | 1(3.7)       | 1(3.7)       | 2(7.4)     | 0(0.0)                  | 27(100.0)   |
| 生物醫學暨環境生物學系   | 22(62.9)     | 2(5.7)            | 8(22.9)    | 1(2.9)       | 2(5.7)       | 0(0.0)     | 0(0.0)                  | 35(100.0)   |
| 醫學社會學與社會工作學系  | 26(76.5)     | 0(0.0)            | 5(14.7)    | 1(2.9)       | 1(2.9)       | 1(2.9)     | 0(0.0)                  | 34(100.0)   |
| 心理學系          | 18(36.7)     | 4(8.2)            | 23(46.9)   | 1(2.0)       | 1(2.0)       | 1(2.0)     | 1(2.0)                  | 49(100.0)   |
| 總和            | 827(79.1)    | 17(1.6)           | 101(9.7)   | 6(0.6)       | 46(4.4)      | 26(2.5)    | 22(2.1)                 | 1045(100.0) |

註：1.N(%)=該選項人數(該選項人數/填卷填答人數)。

2.因填答之答項太長()以\*代替，實際答項為工作中(含職業軍人)、尋找工作、升學、服兵役(含等待服役中)、準備考試、待業、暫時不打算找任何工作(含家管/料理家務者)。



## 二、請問您目前平均每月工作總收入為多少？(台幣)

| 科系<br>(大學部)   | 約 3 萬元<br>以下 N(%) | 約 3~5 萬元<br>N(%) | 約 5~10 萬元<br>N(%) | 約 10~20 萬<br>元 N(%) | 約 20 萬元<br>以上 N(%) | 無須填答<br>N(%) | 總和<br>N(%)  |
|---------------|-------------------|------------------|-------------------|---------------------|--------------------|--------------|-------------|
| 醫學系           | 1(0.7)            | 1(0.7)           | 61(40.7)          | 75(50.0)            | 0(0.0)             | 12(8.0)      | 150(100.0)  |
| 學士後醫學系        | 0(0.0)            | 0(0.0)           | 14(22.2)          | 47(74.6)            | 0(0.0)             | 2(3.2)       | 63(100.0)   |
| 運動醫學系         | 1(2.2)            | 27(58.7)         | 11(23.9)          | 1(2.2)              | 0(0.0)             | 6(13.0)      | 46(100.0)   |
| 呼吸治療學系        | 1(3.0)            | 13(39.4)         | 14(42.4)          | 0(0.0)              | 0(0.0)             | 5(15.2)      | 33(100.0)   |
| 腎臟照護學系二年制在職專班 | 0(0.0)            | 6(50.0)          | 3(25.0)           | 0(0.0)              | 0(0.0)             | 3(25.0)      | 12(100.0)   |
| 牙醫學系          | 1(1.1)            | 6(6.9)           | 53(60.9)          | 20(23.0)            | 2(2.3)             | 5(5.7)       | 87(100.0)   |
| 口腔衛生學系        | 0(0.0)            | 13(52.0)         | 1(4.0)            | 0(0.0)              | 0(0.0)             | 11(44.0)     | 25(100.0)   |
| 藥學系           | 2(2.1)            | 18(19.1)         | 45(47.9)          | 1(1.1)              | 0(0.0)             | 28(29.8)     | 94(100.0)   |
| 香粧品學系         | 3(4.8)            | 39(62.9)         | 11(17.7)          | 0(0.0)              | 0(0.0)             | 9(14.5)      | 62(100.0)   |
| 護理學系          | 3(5.3)            | 28(49.1)         | 13(22.8)          | 0(0.0)              | 0(0.0)             | 13(22.8)     | 57(100.0)   |
| 物理治療學系        | 0(0.0)            | 21(67.7)         | 5(16.1)           | 0(0.0)              | 0(0.0)             | 5(16.1)      | 31(100.0)   |
| 職能治療學系        | 1(3.3)            | 16(53.3)         | 9(30.0)           | 1(3.3)              | 0(0.0)             | 3(10.0)      | 30(100.0)   |
| 醫學檢驗生物技術學系    | 0(0.0)            | 19(59.4)         | 4(12.5)           | 0(0.0)              | 0(0.0)             | 9(28.1)      | 32(100.0)   |
| 醫學影像暨放射科學系    | 0(0.0)            | 15(38.5)         | 12(30.8)          | 1(2.6)              | 0(0.0)             | 11(28.2)     | 39(100.0)   |
| 醫務管理暨醫療資訊學系   | 1(2.2)            | 37(80.4)         | 2(4.3)            | 0(0.0)              | 0(0.0)             | 6(13.0)      | 46(100.0)   |
| 公共衛生學系        | 0(0.0)            | 24(55.8)         | 4(9.3)            | 0(0.0)              | 0(0.0)             | 15(34.9)     | 43(100.0)   |
| 醫藥暨應用化學系      | 0(0.0)            | 13(26.0)         | 25(50.0)          | 1(2.0)              | 0(0.0)             | 11(22.0)     | 50(100.0)   |
| 生物科技學系        | 0(0.0)            | 12(44.4)         | 3(11.1)           | 0(0.0)              | 0(0.0)             | 12(44.4)     | 27(100.0)   |
| 生物醫學暨環境生物學系   | 1(2.9)            | 18(51.4)         | 3(8.6)            | 0(0.0)              | 0(0.0)             | 13(37.1)     | 35(100.0)   |
| 醫學社會學與社會工作學系  | 0(0.0)            | 23(67.6)         | 3(8.8)            | 0(0.0)              | 0(0.0)             | 8(23.5)      | 34(100.0)   |
| 心理學系          | 0(0.0)            | 15(30.6)         | 1(2.0)            | 2(4.1)              | 0(0.0)             | 31(63.3)     | 49(100.0)   |
| 總和            | 15(1.4)           | 364(34.8)        | 297(28.4)         | 149(14.3)           | 2(0.2)             | 218(20.9)    | 1045(100.0) |

註：1.N(%)=該選項人數(該選項人數/填卷填答人數)。

2.若無工作者則無需填答此題，故列為無須填答。

### 三、針對您原就讀系(所)提供的專業課程訓練，有助於您現在的工作？

| 科系<br>(大學部)   | 非常有幫助<br>N(%) | 有幫助<br>N(%) | 沒有幫助<br>N(%) | 非常沒有幫助<br>N(%) | 無須填答<br>N(%) | 總和<br>N(%)  |
|---------------|---------------|-------------|--------------|----------------|--------------|-------------|
| 醫學系           | 48(32.0)      | 89(59.3)    | 1(0.7)       | 0(0.0)         | 12(8.0)      | 150(100.0)  |
| 學士後醫學系        | 24(38.1)      | 37(58.7)    | 0(0.0)       | 0(0.0)         | 2(3.2)       | 63(100.0)   |
| 運動醫學系         | 6(13.0)       | 22(47.8)    | 10(21.7)     | 2(4.3)         | 6(13.0)      | 46(100.0)   |
| 呼吸治療學系        | 10(30.3)      | 16(48.5)    | 2(6.1)       | 0(0.0)         | 5(15.2)      | 33(100.0)   |
| 腎臟照護學系二年制在職專班 | 5(41.7)       | 4(33.3)     | 0(0.0)       | 0(0.0)         | 3(25.0)      | 12(100.0)   |
| 牙醫學系          | 37(42.5)      | 45(51.7)    | 0(0.0)       | 0(0.0)         | 5(5.7)       | 87(100.0)   |
| 口腔衛生學系        | 2(8.0)        | 8(32.0)     | 4(16.0)      | 0(0.0)         | 11(44.0)     | 25(100.0)   |
| 藥學系           | 14(14.9)      | 50(53.2)    | 2(2.1)       | 0(0.0)         | 28(29.8)     | 94(100.0)   |
| 化粧品學系         | 5(8.1)        | 34(54.8)    | 12(19.4)     | 2(3.2)         | 9(14.5)      | 62(100.0)   |
| 護理學系          | 17(29.8)      | 26(45.6)    | 0(0.0)       | 1(1.8)         | 13(22.8)     | 57(100.0)   |
| 物理治療學系        | 4(12.9)       | 21(67.7)    | 1(3.2)       | 0(0.0)         | 5(16.1)      | 31(100.0)   |
| 職能治療學系        | 11(36.7)      | 15(50.0)    | 1(3.3)       | 0(0.0)         | 3(10.0)      | 30(100.0)   |
| 醫學檢驗生物技術學系    | 3(9.4)        | 19(59.4)    | 1(3.1)       | 0(0.0)         | 9(28.1)      | 32(100.0)   |
| 醫學影像暨放射科學系    | 9(23.1)       | 15(38.5)    | 3(7.7)       | 1(2.6)         | 11(28.2)     | 39(100.0)   |
| 醫務管理暨醫療資訊學系   | 4(8.7)        | 27(58.7)    | 8(17.4)      | 1(2.2)         | 6(13.0)      | 46(100.0)   |
| 公共衛生學系        | 5(11.6)       | 21(48.8)    | 2(4.7)       | 0(0.0)         | 15(34.9)     | 43(100.0)   |
| 醫藥暨應用化學系      | 11(22.0)      | 22(44.0)    | 5(10.0)      | 1(2.0)         | 11(22.0)     | 50(100.0)   |
| 生物科技學系        | 1(3.7)        | 9(33.3)     | 3(11.1)      | 2(7.4)         | 12(44.4)     | 27(100.0)   |
| 生物醫學暨環境生物學系   | 2(5.7)        | 17(48.6)    | 3(8.6)       | 0(0.0)         | 13(37.1)     | 35(100.0)   |
| 醫學社會學與社會工作學系  | 4(11.8)       | 20(58.8)    | 1(2.9)       | 1(2.9)         | 8(23.5)      | 34(100.0)   |
| 心理學系          | 4(8.2)        | 14(28.6)    | 0(0.0)       | 0(0.0)         | 31(63.3)     | 49(100.0)   |
| 總和            | 226(21.6)     | 531(50.8)   | 59(5.6)      | 11(1.1)        | 218(20.9)    | 1045(100.0) |

註：1.N(%)=該選項人數(該選項人數/填卷填答人數)。

2.若無工作者則無需填答此題，故列為無須填答。

四、您目前的工作內容與原就讀系、所、學位學程之專業訓練課程，其相符程度為何？

| 科系<br>(大學部)   | 非常符合<br>N(%) | 符合<br>N(%) | 普通<br>N(%) | 不符合<br>N(%) | 非常不符合<br>N(%) | 無需填答<br>N(%) | 總和<br>N(%)  |
|---------------|--------------|------------|------------|-------------|---------------|--------------|-------------|
| 醫學系           | 69(46.0)     | 63(42.0)   | 6(4.0)     | 0(0.0)      | 0(0.0)        | 12(8.0)      | 150(100.0)  |
| 學士後醫學系        | 28(44.4)     | 30(47.6)   | 3(4.8)     | 0(0.0)      | 0(0.0)        | 2(3.2)       | 63(100.0)   |
| 運動醫學系         | 7(15.2)      | 14(30.4)   | 7(15.2)    | 9(19.6)     | 3(6.5)        | 6(13.0)      | 46(100.0)   |
| 呼吸治療學系        | 8(24.2)      | 14(42.4)   | 3(9.1)     | 2(6.1)      | 1(3.0)        | 5(15.2)      | 33(100.0)   |
| 腎臟照護學系二年制在職專班 | 5(41.7)      | 3(25.0)    | 1(8.3)     | 0(0.0)      | 3(25.0)       | 0(0.0)       | 12(100.0)   |
| 牙醫學系          | 48(55.2)     | 33(37.9)   | 1(1.1)     | 0(0.0)      | 0(0.0)        | 5(5.7)       | 87(100.0)   |
| 口腔衛生學系        | 1(4.0)       | 9(36.0)    | 1(4.0)     | 3(12.0)     | 0(0.0)        | 11(44.0)     | 25(100.0)   |
| 藥學系           | 14(14.9)     | 49(52.1)   | 3(3.2)     | 0(0.0)      | 0(0.0)        | 28(29.8)     | 94(100.0)   |
| 化粧品學系         | 6(9.7)       | 20(32.3)   | 14(22.6)   | 9(14.5)     | 4(6.5)        | 9(14.5)      | 62(100.0)   |
| 護理學系          | 21(36.8)     | 16(28.1)   | 5(8.8)     | 1(1.8)      | 1(1.8)        | 13(22.8)     | 57(100.0)   |
| 物理治療學系        | 3(9.7)       | 19(61.3)   | 2(6.5)     | 2(6.5)      | 0(0.0)        | 5(16.1)      | 31(100.0)   |
| 職能治療學系        | 14(46.7)     | 10(33.3)   | 2(6.7)     | 1(3.3)      | 0(0.0)        | 3(10.0)      | 30(100.0)   |
| 醫學檢驗生物技術學系    | 10(31.3)     | 8(25.0)    | 4(12.5)    | 1(3.1)      | 0(0.0)        | 9(28.1)      | 32(100.0)   |
| 醫學影像暨放射科學系    | 13(33.3)     | 10(25.6)   | 1(2.6)     | 0(0.0)      | 4(10.3)       | 11(28.2)     | 39(100.0)   |
| 醫務管理暨醫療資訊學系   | 5(10.9)      | 18(39.1)   | 12(26.1)   | 3(6.5)      | 2(4.3)        | 6(13.0)      | 46(100.0)   |
| 公共衛生學系        | 3(7.0)       | 12(27.9)   | 9(20.9)    | 4(9.3)      | 0(0.0)        | 15(34.9)     | 43(100.0)   |
| 醫藥暨應用化學系      | 13(26.0)     | 19(38.0)   | 4(8.0)     | 2(4.0)      | 1(2.0)        | 11(22.0)     | 50(100.0)   |
| 生物科技學系        | 2(7.4)       | 4(14.8)    | 6(22.2)    | 1(3.7)      | 2(7.4)        | 12(44.4)     | 27(100.0)   |
| 生物醫學暨環境生物學系   | 2(5.7)       | 9(25.7)    | 6(17.1)    | 4(11.4)     | 1(2.9)        | 13(37.1)     | 35(100.0)   |
| 醫學社會學與社會工作學系  | 7(20.6)      | 14(41.2)   | 3(8.8)     | 1(2.9)      | 1(2.9)        | 8(23.5)      | 34(100.0)   |
| 心理學系          | 0(0.0)       | 11(22.4)   | 5(10.2)    | 0(0.0)      | 2(4.1)        | 31(63.3)     | 49(100.0)   |
| 總和            | 279(26.7)    | 385(36.8)  | 98(9.4)    | 43(4.1)     | 25(2.4)       | 215(20.6)    | 1045(100.0) |

註：1.N(%)=該選項人數(該選項人數/填卷填答人數)。

2.若無工作者則無需填答此題，故列為無須填答。

## 五、系(所)上所學之專業課程

| 科系<br>(大學部)   | 非常滿意<br>N(%) | 滿意<br>N(%) | 不滿意<br>N(%) | 非常不滿意<br>N(%) | 總和<br>N(%)  |
|---------------|--------------|------------|-------------|---------------|-------------|
| 醫學系           | 52(34.7)     | 95(63.3)   | 3(2.0)      | 0(0.0)        | 150(100.0)  |
| 學士後醫學系        | 27(42.9)     | 34(54.0)   | 2(3.2)      | 0(0.0)        | 63(100.0)   |
| 運動醫學系         | 10(21.7)     | 34(73.9)   | 2(4.3)      | 0(0.0)        | 46(100.0)   |
| 呼吸治療學系        | 16(48.5)     | 14(42.4)   | 3(9.1)      | 0(0.0)        | 33(100.0)   |
| 腎臟照護學系二年制在職專班 | 5(41.7)      | 7(58.3)    | 0(0.0)      | 0(0.0)        | 12(100.0)   |
| 牙醫學系          | 34(39.1)     | 53(60.9)   | 0(0.0)      | 0(0.0)        | 87(100.0)   |
| 口腔衛生學系        | 4(16.0)      | 19(76.0)   | 2(8.0)      | 0(0.0)        | 25(100.0)   |
| 藥學系           | 18(19.1)     | 73(77.7)   | 2(2.1)      | 1(1.1)        | 94(100.0)   |
| 化粧品學系         | 13(21.0)     | 49(79.0)   | 0(0.0)      | 0(0.0)        | 62(100.0)   |
| 護理學系          | 18(31.6)     | 39(68.4)   | 0(0.0)      | 0(0.0)        | 57(100.0)   |
| 物理治療學系        | 4(12.9)      | 25(80.6)   | 2(6.5)      | 0(0.0)        | 31(100.0)   |
| 職能治療學系        | 14(46.7)     | 15(50.0)   | 1(3.3)      | 0(0.0)        | 30(100.0)   |
| 醫學檢驗生物技術學系    | 15(46.9)     | 17(53.1)   | 0(0.0)      | 0(0.0)        | 32(100.0)   |
| 醫學影像暨放射科學系    | 6(15.4)      | 31(79.5)   | 2(5.1)      | 0(0.0)        | 39(100.0)   |
| 醫務管理暨醫療資訊學系   | 12(26.1)     | 30(65.2)   | 4(8.7)      | 0(0.0)        | 46(100.0)   |
| 公共衛生學系        | 9(20.9)      | 33(76.7)   | 1(2.3)      | 0(0.0)        | 43(100.0)   |
| 醫藥暨應用化學系      | 14(28.0)     | 34(68.0)   | 1(2.0)      | 1(2.0)        | 50(100.0)   |
| 生物科技學系        | 7(25.9)      | 19(70.4)   | 1(3.7)      | 0(0.0)        | 27(100.0)   |
| 生物醫學暨環境生物學系   | 6(17.1)      | 27(77.1)   | 1(2.9)      | 1(2.9)        | 35(100.0)   |
| 醫學社會學與社會工作學系  | 4(11.8)      | 28(82.4)   | 2(5.9)      | 0(0.0)        | 34(100.0)   |
| 心理學系          | 16(32.7)     | 32(65.3)   | 1(2.0)      | 0(0.0)        | 49(100.0)   |
| 總和            | 304(29.1)    | 708(67.8)  | 30(2.9)     | 3(0.3)        | 1045(100.0) |

註：N(%)=該選項人數(該選項人數／填卷填答人數)。

## 六、母校所學之師資安排

| 科系<br>(大學部)   | 非常滿意<br>N(%) | 滿意<br>N(%) | 不滿意<br>N(%) | 非常不滿意<br>N(%) | 總和<br>N(%)  |
|---------------|--------------|------------|-------------|---------------|-------------|
| 醫學系           | 41(27.3)     | 103(68.7)  | 6(4.0)      | 0(0.0)        | 150(100.0)  |
| 學士後醫學系        | 17(27.0)     | 44(69.8)   | 2(3.2)      | 0(0.0)        | 63(100.0)   |
| 運動醫學系         | 13(28.3)     | 30(65.2)   | 3(6.5)      | 0(0.0)        | 46(100.0)   |
| 呼吸治療學系        | 8(24.2)      | 22(66.7)   | 3(9.1)      | 0(0.0)        | 33(100.0)   |
| 腎臟照護學系二年制在職專班 | 9(75.0)      | 3(25.0)    | 0(0.0)      | 0(0.0)        | 12(100.0)   |
| 牙醫學系          | 19(21.8)     | 65(74.7)   | 3(3.4)      | 0(0.0)        | 87(100.0)   |
| 口腔衛生學系        | 3(12.0)      | 20(80.0)   | 2(8.0)      | 0(0.0)        | 25(100.0)   |
| 藥學系           | 11(11.7)     | 70(74.5)   | 12(12.8)    | 1(1.1)        | 94(100.0)   |
| 化粧品學系         | 7(11.3)      | 54(87.1)   | 1(1.6)      | 0(0.0)        | 62(100.0)   |
| 護理學系          | 15(26.3)     | 42(73.7)   | 0(0.0)      | 0(0.0)        | 57(100.0)   |
| 物理治療學系        | 4(12.9)      | 27(87.1)   | 0(0.0)      | 0(0.0)        | 31(100.0)   |
| 職能治療學系        | 9(30.0)      | 19(63.3)   | 2(6.7)      | 0(0.0)        | 30(100.0)   |
| 醫學檢驗生物技術學系    | 12(37.5)     | 19(59.4)   | 1(3.1)      | 0(0.0)        | 32(100.0)   |
| 醫學影像暨放射科學系    | 5(12.8)      | 29(74.4)   | 5(12.8)     | 0(0.0)        | 39(100.0)   |
| 醫務管理暨醫療資訊學系   | 6(13.0)      | 36(78.3)   | 4(8.7)      | 0(0.0)        | 46(100.0)   |
| 公共衛生學系        | 10(23.3)     | 31(72.1)   | 2(4.7)      | 0(0.0)        | 43(100.0)   |
| 醫藥暨應用化學系      | 11(22.0)     | 38(76.0)   | 0(0.0)      | 1(2.0)        | 50(100.0)   |
| 生物科技學系        | 3(11.1)      | 22(81.5)   | 2(7.4)      | 0(0.0)        | 27(100.0)   |
| 生物醫學暨環境生物學系   | 5(14.3)      | 29(82.9)   | 0(0.0)      | 1(2.9)        | 35(100.0)   |
| 醫學社會學與社會工作學系  | 8(23.5)      | 23(67.6)   | 3(8.8)      | 0(0.0)        | 34(100.0)   |
| 心理學系          | 13(26.5)     | 34(69.4)   | 2(4.1)      | 0(0.0)        | 49(100.0)   |
| 總和            | 229(21.9)    | 760(72.7)  | 53(5.1)     | 3(0.3)        | 1045(100.0) |

註：N(%)=該選項人數(該選項人數／填卷填答人數)。

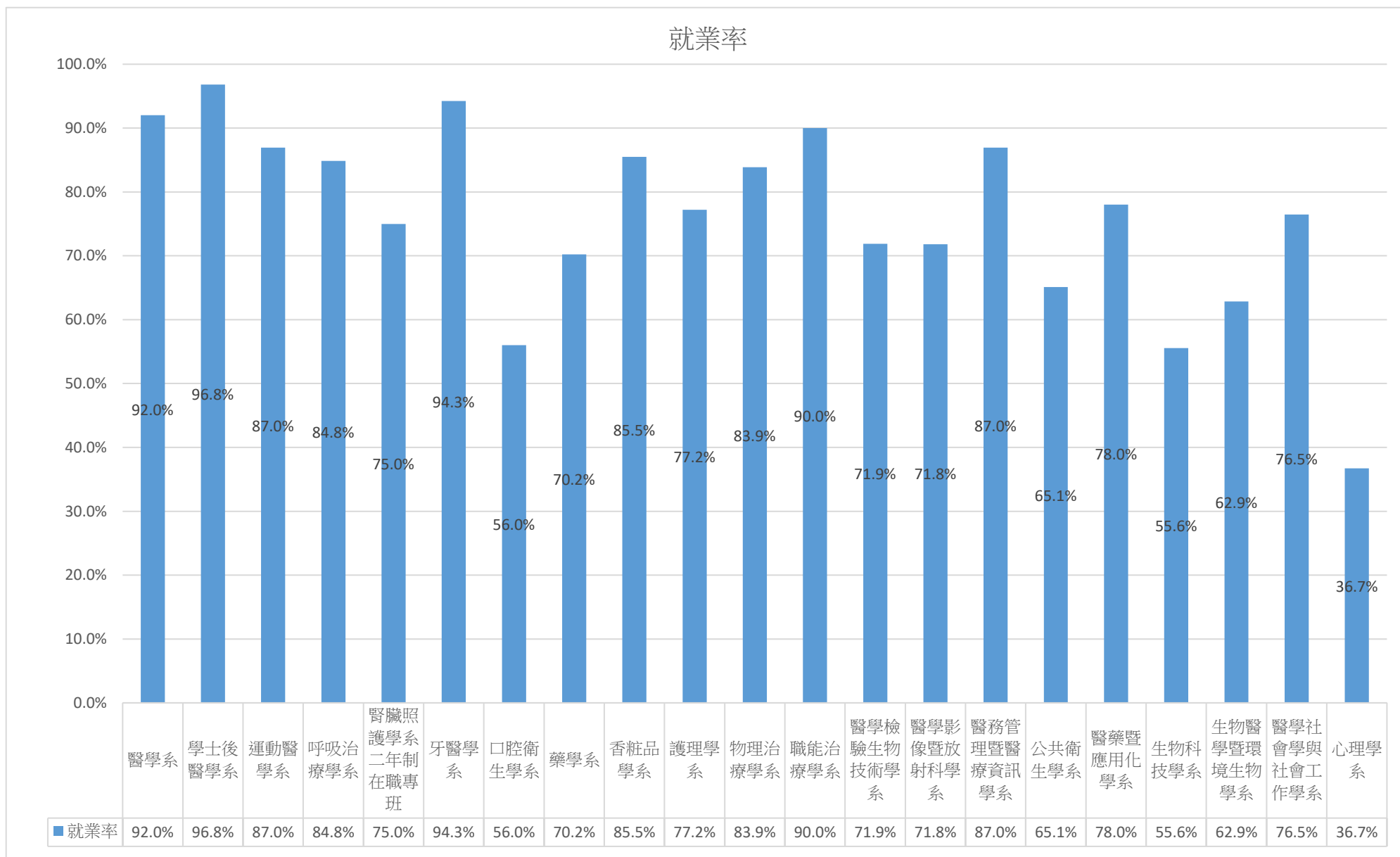
## 七、系(所)上所提供之教學資源

| 科系<br>(大學部)   | 非常滿意<br>N(%) | 滿意<br>N(%) | 不滿意<br>N(%) | 非常不滿意<br>N(%) | 總和<br>N(%)  |
|---------------|--------------|------------|-------------|---------------|-------------|
| 醫學系           | 33(22.0)     | 112(74.7)  | 5(3.3)      | 0(0.0)        | 150(100.0)  |
| 學士後醫學系        | 21(33.3)     | 38(60.3)   | 3(4.8)      | 1(1.6)        | 63(100.0)   |
| 運動醫學系         | 9(19.6)      | 34(73.9)   | 3(6.5)      | 0(0.0)        | 46(100.0)   |
| 呼吸治療學系        | 11(33.3)     | 20(60.6)   | 2(6.1)      | 0(0.0)        | 33(100.0)   |
| 腎臟照護學系二年制在職專班 | 5(41.7)      | 7(58.3)    | 0(0.0)      | 0(0.0)        | 12(100.0)   |
| 牙醫學系          | 19(21.8)     | 67(77.0)   | 1(1.1)      | 0(0.0)        | 87(100.0)   |
| 口腔衛生學系        | 4(16.0)      | 19(76.0)   | 2(8.0)      | 0(0.0)        | 25(100.0)   |
| 藥學系           | 18(19.1)     | 69(73.4)   | 5(5.3)      | 2(2.1)        | 94(100.0)   |
| 香粧品學系         | 4(6.5)       | 54(87.1)   | 4(6.5)      | 0(0.0)        | 62(100.0)   |
| 護理學系          | 12(21.1)     | 44(77.2)   | 1(1.8)      | 0(0.0)        | 57(100.0)   |
| 物理治療學系        | 1(3.2)       | 26(83.9)   | 4(12.9)     | 0(0.0)        | 31(100.0)   |
| 職能治療學系        | 8(26.7)      | 20(66.7)   | 2(6.7)      | 0(0.0)        | 30(100.0)   |
| 醫學檢驗生物技術學系    | 10(31.3)     | 21(65.6)   | 1(3.1)      | 0(0.0)        | 32(100.0)   |
| 醫學影像暨放射科學系    | 7(17.9)      | 27(69.2)   | 4(10.3)     | 1(2.6)        | 39(100.0)   |
| 醫務管理暨醫療資訊學系   | 8(17.4)      | 34(73.9)   | 4(8.7)      | 0(0.0)        | 46(100.0)   |
| 公共衛生學系        | 8(18.6)      | 33(76.7)   | 2(4.7)      | 0(0.0)        | 43(100.0)   |
| 醫藥暨應用化學系      | 12(24.0)     | 35(70.0)   | 2(4.0)      | 1(2.0)        | 50(100.0)   |
| 生物科技學系        | 4(14.8)      | 22(81.5)   | 0(0.0)      | 1(3.7)        | 27(100.0)   |
| 生物醫學暨環境生物學系   | 2(5.7)       | 29(82.9)   | 3(8.6)      | 1(2.9)        | 35(100.0)   |
| 醫學社會學與社會工作學系  | 4(11.8)      | 27(79.4)   | 3(8.8)      | 0(0.0)        | 34(100.0)   |
| 心理學系          | 8(16.3)      | 39(79.6)   | 2(4.1)      | 0(0.0)        | 49(100.0)   |
| 總和            | 208(19.9)    | 777(74.4)  | 53(5.1)     | 7(0.7)        | 1045(100.0) |

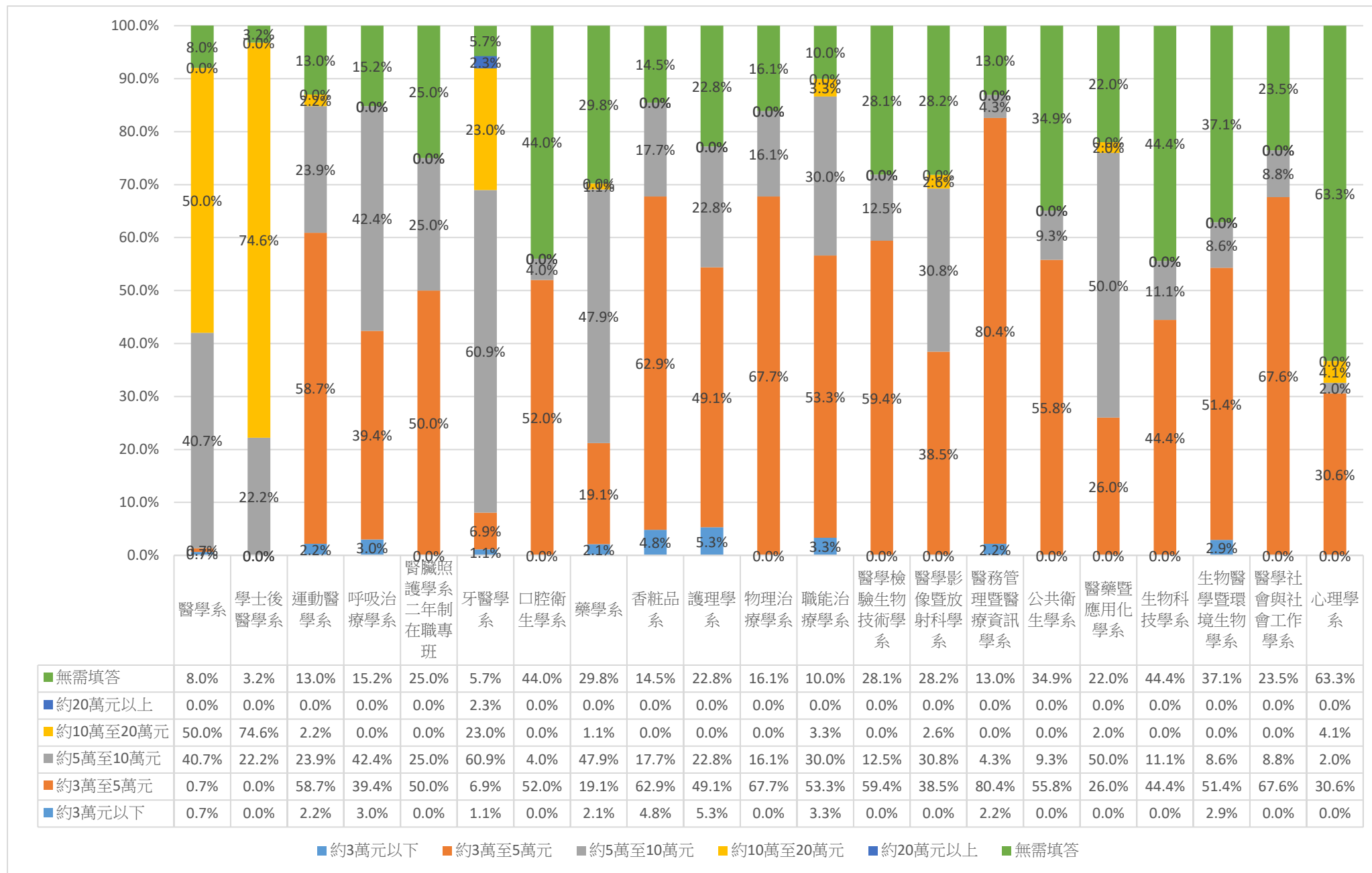
註：N(%)=該選項人數(該選項人數／填卷填答人數)。

# 各系畢業生畢業滿3年問卷之統計(圖表)~大學部

## 一、請問您的就業狀況？

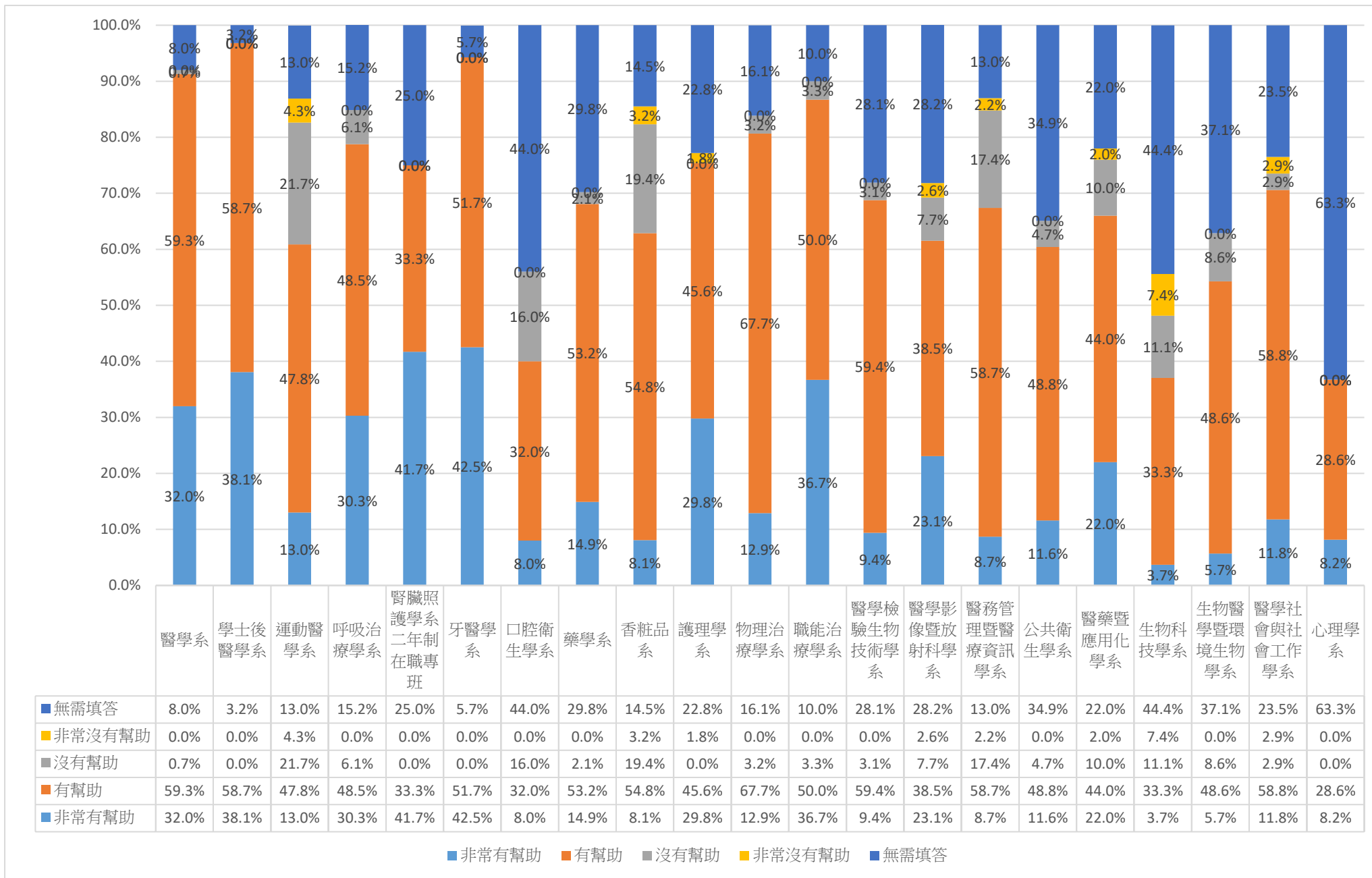


## 二、請問您目前平均每月工作總收入為多少？(台幣)

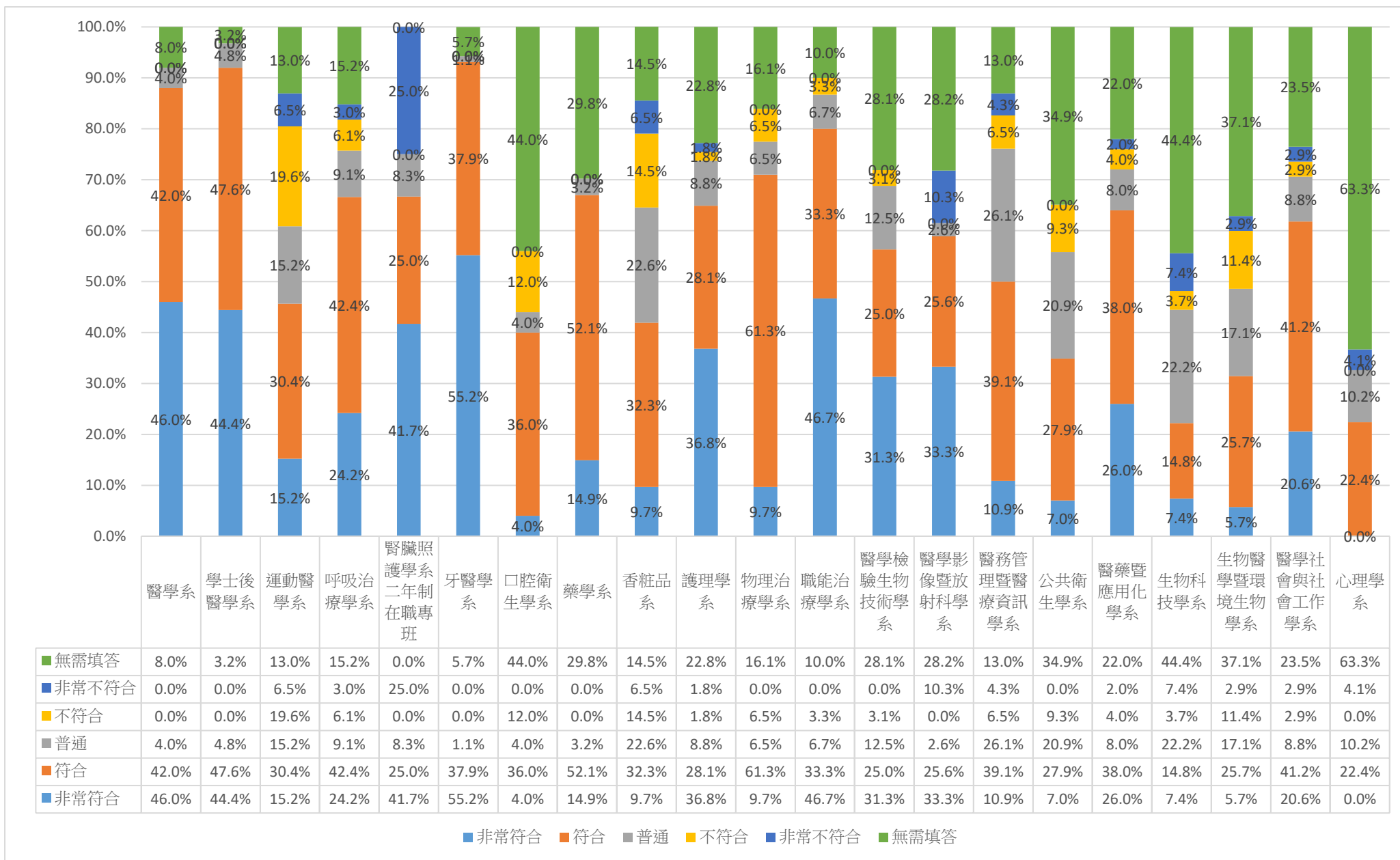




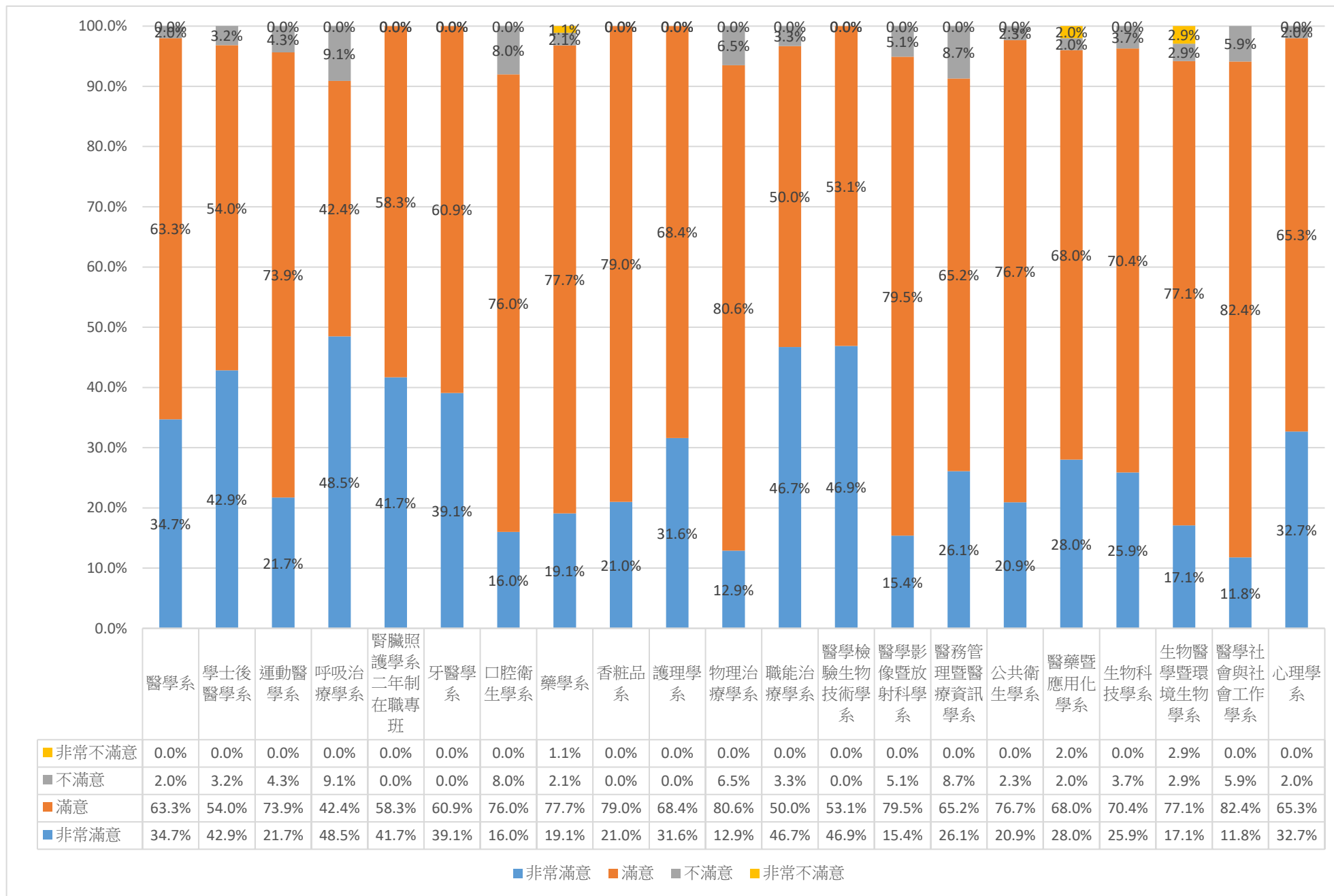
### 三、針對您原就讀系(所)提供的專業課程訓練，有助於您現在的工作？



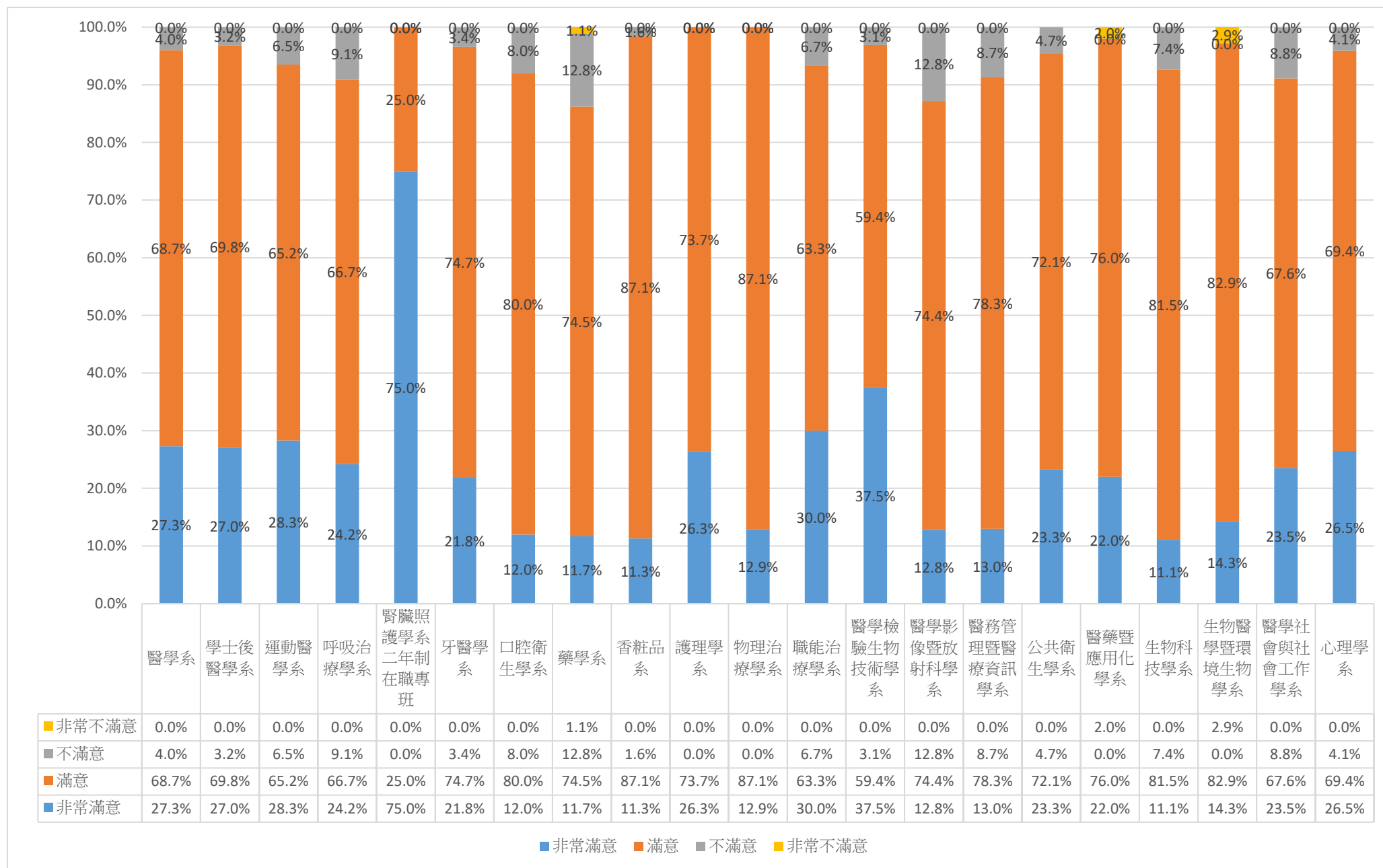
#### 四、您目前的工作內容與原就讀系、所、學位學程之專業訓練課程，其相符程度為何？



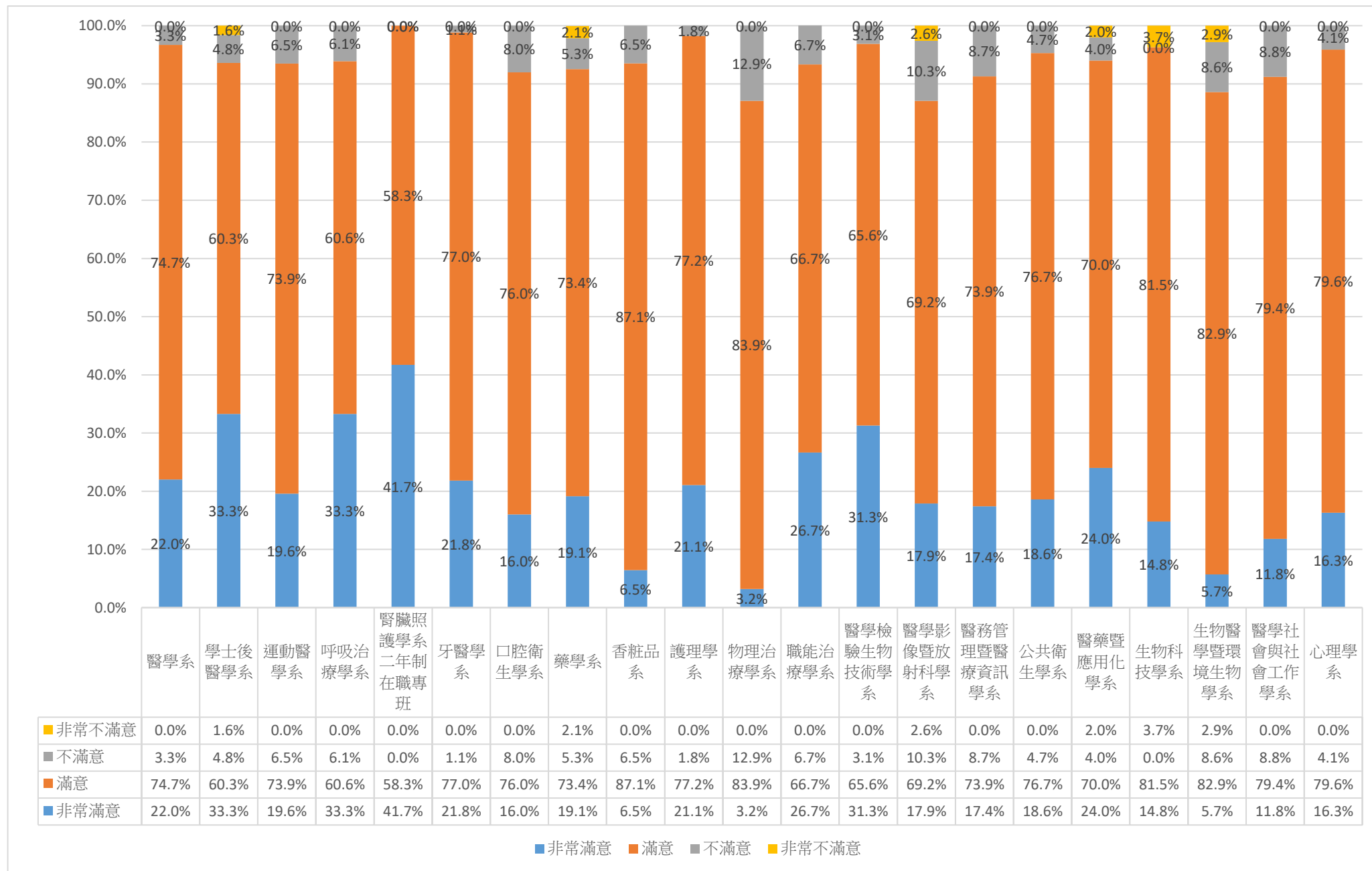
## 五、系(所)上所學之專業課程



## 六、系(所)上所學之師資安排



## 七、系(所)上所提供之教學資源



## 各系畢業生畢業滿3年問卷之統計~碩士班

回收問卷：264 份

有效問卷：264 份

無效問卷： 0 份

### 一、請問您的就業狀況？

| 科系<br>(碩士班)       | 工作中<br>*N(%) | 尋找工作<br>中<br>N(%) | 升學<br>N(%) | 服兵役<br>*N(%) | 準備考試<br>N(%) | 待業<br>N(%) | 暫時不算<br>找任何工作<br>*N(%) | 總和<br>N(%) |
|-------------------|--------------|-------------------|------------|--------------|--------------|------------|------------------------|------------|
| 醫學研究所碩士班          | 20(76.9)     | 0(0.0)            | 3(11.5)    | 0(0.0)       | 1(3.8)       | 1(3.8)     | 1(3.8)                 | 26(100.0)  |
| 臨床醫學研究所           | 11(91.7)     | 0(0.0)            | 1(8.3)     | 0(0.0)       | 0(0.0)       | 0(0.0)     | 0(0.0)                 | 12(100.0)  |
| 運動醫學系碩士班          | 6(100.0)     | 0(0.0)            | 0(0.0)     | 0(0.0)       | 0(0.0)       | 0(0.0)     | 0(0.0)                 | 6(100.0)   |
| 運動醫學系碩士在職專班       | 12(92.3)     | 1(7.7)            | 0(0.0)     | 0(0.0)       | 0(0.0)       | 0(0.0)     | 0(0.0)                 | 13(100.0)  |
| 牙醫學系碩士班           | 3(100.0)     | 0(0.0)            | 0(0.0)     | 0(0.0)       | 0(0.0)       | 0(0.0)     | 0(0.0)                 | 3(100.0)   |
| 牙醫學系碩士在職專班        | 3(100.0)     | 0(0.0)            | 0(0.0)     | 0(0.0)       | 0(0.0)       | 0(0.0)     | 0(0.0)                 | 3(100.0)   |
| 口腔衛生學系碩士班         | 3(100.0)     | 0(0.0)            | 0(0.0)     | 0(0.0)       | 0(0.0)       | 0(0.0)     | 0(0.0)                 | 3(100.0)   |
| 口腔衛生學系碩士在職專班      | 5(83.3)      | 1(16.7)           | 0(0.0)     | 0(0.0)       | 0(0.0)       | 0(0.0)     | 0(0.0)                 | 6(100.0)   |
| 藥學系碩士班            | 4(66.7)      | 0(0.0)            | 1(16.7)    | 0(0.0)       | 1(16.7)      | 0(0.0)     | 0(0.0)                 | 6(100.0)   |
| 藥學系碩士在職專班         | 6(75.0)      | 0(0.0)            | 1(12.5)    | 0(0.0)       | 0(0.0)       | 1(12.5)    | 0(0.0)                 | 8(100.0)   |
| 藥學系臨床藥學碩士班        | 8(100.0)     | 0(0.0)            | 0(0.0)     | 0(0.0)       | 0(0.0)       | 0(0.0)     | 0(0.0)                 | 8(100.0)   |
| 天然藥物研究所碩士班        | 6(100.0)     | 0(0.0)            | 0(0.0)     | 0(0.0)       | 0(0.0)       | 0(0.0)     | 0(0.0)                 | 6(100.0)   |
| 化粧品學系碩士班          | 4(80.0)      | 0(0.0)            | 1(20.0)    | 0(0.0)       | 0(0.0)       | 0(0.0)     | 0(0.0)                 | 5(100.0)   |
| 護理學系碩士班           | 17(100.0)    | 0(0.0)            | 0(0.0)     | 0(0.0)       | 0(0.0)       | 0(0.0)     | 0(0.0)                 | 17(100.0)  |
| 高齡長期照護碩士學位學程      | 16(100.0)    | 0(0.0)            | 0(0.0)     | 0(0.0)       | 0(0.0)       | 0(0.0)     | 0(0.0)                 | 16(100.0)  |
| 物理治療學系碩士班         | 2(66.7)      | 0(0.0)            | 1(33.3)    | 0(0.0)       | 0(0.0)       | 0(0.0)     | 0(0.0)                 | 3(100.0)   |
| 職能治療學系碩士班         | 2(100.0)     | 0(0.0)            | 0(0.0)     | 0(0.0)       | 0(0.0)       | 0(0.0)     | 0(0.0)                 | 2(100.0)   |
| 職能治療學系碩士在職專班      | 2(100.0)     | 0(0.0)            | 0(0.0)     | 0(0.0)       | 0(0.0)       | 0(0.0)     | 0(0.0)                 | 2(100.0)   |
| 醫學檢驗生物技術學系碩士班     | 8(88.9)      | 0(0.0)            | 1(11.1)    | 0(0.0)       | 0(0.0)       | 0(0.0)     | 0(0.0)                 | 9(100.0)   |
| 醫學影像暨放射科學系碩士班     | 0(0.0)       | 0(0.0)            | 1(100.0)   | 0(0.0)       | 0(0.0)       | 0(0.0)     | 0(0.0)                 | 1(100.0)   |
| 醫學影像暨放射科學系碩士在職專班  | 8(100.0)     | 0(0.0)            | 0(0.0)     | 0(0.0)       | 0(0.0)       | 0(0.0)     | 0(0.0)                 | 8(100.0)   |
| 醫務管理暨醫療資訊學系碩士班    | 12(100.0)    | 0(0.0)            | 0(0.0)     | 0(0.0)       | 0(0.0)       | 0(0.0)     | 0(0.0)                 | 12(100.0)  |
| 醫務管理暨醫療資訊學系碩士在職專班 | 22(91.7)     | 0(0.0)            | 0(0.0)     | 0(0.0)       | 0(0.0)       | 1(4.2)     | 1(4.2)                 | 24(100.0)  |
| 公共衛生學系公共衛生學碩士班    | 12(92.3)     | 0(0.0)            | 0(0.0)     | 0(0.0)       | 1(7.7)       | 0(0.0)     | 0(0.0)                 | 13(100.0)  |
| 醫藥暨應用化學系碩士班       | 4(66.7)      | 0(0.0)            | 2(33.3)    | 0(0.0)       | 0(0.0)       | 0(0.0)     | 0(0.0)                 | 6(100.0)   |
| 生物科技學系碩士班         | 2(100.0)     | 0(0.0)            | 0(0.0)     | 0(0.0)       | 0(0.0)       | 0(0.0)     | 0(0.0)                 | 2(100.0)   |
| 生物醫學暨環境生物學系碩士班    | 10(100.0)    | 0(0.0)            | 0(0.0)     | 0(0.0)       | 0(0.0)       | 0(0.0)     | 0(0.0)                 | 10(100.0)  |

註：1.N(%)=該選項人數(該選項人數/填卷填答人數)。

2.因填答之答項太長()以\*代替，實際答項為工作中(含職業軍人)、尋找工作、升學、服兵役(含等待服役中)、準備考試、待業、暫時不打算找任何工作(含家管/料理家務者)。

## 一、請問您的就業狀況？

| 科系<br>(碩士班)     | 工作中<br>*N(%) | 尋找工作<br>中<br>N(%) | 升學<br>N(%) | 服兵役<br>*N(%) | 準備考試<br>N(%) | 待業<br>N(%) | 暫時不算<br>找任何工作<br>*N(%) | 總和<br>N(%) |
|-----------------|--------------|-------------------|------------|--------------|--------------|------------|------------------------|------------|
| ~續上題~           |              |                   |            |              |              |            |                        |            |
| 醫學社會學與社會工作學系碩士班 | 10(100.0)    | 0(0.0)            | 0(0.0)     | 0(0.0)       | 0(0.0)       | 0(0.0)     | 0(0.0)                 | 10(100.0)  |
| 心理學系碩士班         | 10(90.9)     | 1(9.1)            | 0(0.0)     | 0(0.0)       | 0(0.0)       | 0(0.0)     | 0(0.0)                 | 11(100.0)  |
| 毒理學碩士學位學程       | 2(66.7)      | 0(0.0)            | 1(33.3)    | 0(0.0)       | 0(0.0)       | 0(0.0)     | 0(0.0)                 | 3(100.0)   |
| 熱帶醫學碩士學位學程      | 1(100.0)     | 0(0.0)            | 0(0.0)     | 0(0.0)       | 0(0.0)       | 0(0.0)     | 0(0.0)                 | 1(100.0)   |
| 性別研究所碩士班        | 7(77.8)      | 0(0.0)            | 1(11.1)    | 0(0.0)       | 1(11.1)      | 0(0.0)     | 0(0.0)                 | 9(100.0)   |
| 總和              | 238(90.2)    | 3(1.1)            | 14(5.3)    | 0(0.0)       | 4(1.5)       | 3(1.1)     | 2(0.8)                 | 264(100.0) |

註：1.N(%)=該選項人數(該選項人數/填卷填答人數)。

2.因填答之答項太長()以\*代替，實際答項為工作中(含職業軍人)、尋找工作、升學、服兵役(含等待服役中)、準備考試、待業、暫時不打算找任何工作(含家管/料理家務者)。

## 二、請問您目前平均每月工作總收入為多少？(台幣)

| 科系<br>(碩士班)       | 約 3 萬元以下 | 約 3~5 萬   | 約 5~10 萬元 | 約 10~20 | 約 20 萬元 | 無須填答     | 總和         |
|-------------------|----------|-----------|-----------|---------|---------|----------|------------|
|                   | N(%)     | 元 N(%)    | N(%)      | 萬元 N(%) | 以上 N(%) | N(%)     | N(%)       |
| 醫學研究所碩士班          | 0(0.0)   | 6(23.1)   | 6(23.1)   | 4(15.4) | 4(15.4) | 6(23.1)  | 26(100.0)  |
| 臨床醫學研究所           | 0(0.0)   | 0(0.0)    | 2(16.7)   | 9(75.0) | 0(0.0)  | 1(8.3)   | 12(100.0)  |
| 運動醫學系碩士班          | 0(0.0)   | 5(83.3)   | 1(16.7)   | 0(0.0)  | 0(0.0)  | 0(0.0)   | 6(100.0)   |
| 運動醫學系碩士在職專班       | 0(0.0)   | 9(69.2)   | 3(23.1)   | 0(0.0)  | 0(0.0)  | 1(7.7)   | 13(100.0)  |
| 牙醫學系碩士班           | 0(0.0)   | 2(66.7)   | 1(33.3)   | 0(0.0)  | 0(0.0)  | 0(0.0)   | 3(100.0)   |
| 牙醫學系碩士在職專班        | 0(0.0)   | 0(0.0)    | 0(0.0)    | 2(66.7) | 1(33.3) | 0(0.0)   | 3(100.0)   |
| 口腔衛生學系碩士班         | 0(0.0)   | 0(0.0)    | 3(100.0)  | 0(0.0)  | 0(0.0)  | 0(0.0)   | 3(100.0)   |
| 口腔衛生學系碩士在職專班      | 0(0.0)   | 3(50.0)   | 2(33.3)   | 0(0.0)  | 0(0.0)  | 1(16.7)  | 6(100.0)   |
| 藥學系碩士班            | 0(0.0)   | 3(50.0)   | 1(16.7)   | 0(0.0)  | 0(0.0)  | 2(33.3)  | 6(100.0)   |
| 藥學系碩士在職專班         | 0(0.0)   | 0(0.0)    | 6(75.0)   | 0(0.0)  | 0(0.0)  | 2(25.0)  | 8(100.0)   |
| 藥學系臨床藥學碩士班        | 0(0.0)   | 2(25.0)   | 6(75.0)   | 0(0.0)  | 0(0.0)  | 0(0.0)   | 8(100.0)   |
| 天然藥物研究所碩士班        | 0(0.0)   | 5(83.3)   | 1(16.7)   | 0(0.0)  | 0(0.0)  | 0(0.0)   | 6(100.0)   |
| 化粧品學系碩士班          | 0(0.0)   | 4(80.0)   | 0(0.0)    | 0(0.0)  | 0(0.0)  | 1(20.0)  | 5(100.0)   |
| 護理學系碩士班           | 0(0.0)   | 8(47.1)   | 9(52.9)   | 0(0.0)  | 0(0.0)  | 0(0.0)   | 17(100.0)  |
| 高齡長期照護碩士學位學程      | 0(0.0)   | 5(31.3)   | 9(56.3)   | 1(6.3)  | 1(6.3)  | 0(0.0)   | 16(100.0)  |
| 物理治療學系碩士班         | 0(0.0)   | 0(0.0)    | 2(66.7)   | 0(0.0)  | 0(0.0)  | 1(33.3)  | 3(100.0)   |
| 職能治療學系碩士班         | 0(0.0)   | 0(0.0)    | 1(50.0)   | 1(50.0) | 0(0.0)  | 0(0.0)   | 2(100.0)   |
| 職能治療學系碩士在職專班      | 0(0.0)   | 0(0.0)    | 2(100.0)  | 0(0.0)  | 0(0.0)  | 0(0.0)   | 2(100.0)   |
| 醫學檢驗生物技術學系碩士班     | 0(0.0)   | 6(66.7)   | 2(22.2)   | 0(0.0)  | 0(0.0)  | 1(11.1)  | 9(100.0)   |
| 醫學影像暨放射科學系碩士班     | 0(0.0)   | 0(0.0)    | 0(0.0)    | 0(0.0)  | 0(0.0)  | 1(100.0) | 1(100.0)   |
| 醫學影像暨放射科學系碩士在職專班  | 0(0.0)   | 4(50.0)   | 3(37.5)   | 0(0.0)  | 1(12.5) | 0(0.0)   | 8(100.0)   |
| 醫務管理暨醫療資訊學系碩士班    | 0(0.0)   | 10(83.3)  | 2(16.7)   | 0(0.0)  | 0(0.0)  | 0(0.0)   | 12(100.0)  |
| 醫務管理暨醫療資訊學系碩士在職專班 | 0(0.0)   | 11(45.8)  | 9(37.5)   | 0(0.0)  | 2(8.3)  | 2(8.3)   | 24(100.0)  |
| 公共衛生學系公共衛生學碩士班    | 0(0.0)   | 9(69.2)   | 2(15.4)   | 0(0.0)  | 1(7.7)  | 1(7.7)   | 13(100.0)  |
| 醫藥暨應用化學系碩士班       | 0(0.0)   | 1(16.7)   | 3(50.0)   | 0(0.0)  | 0(0.0)  | 2(33.3)  | 6(100.0)   |
| 生物科技學系碩士班         | 0(0.0)   | 2(100.0)  | 0(0.0)    | 0(0.0)  | 0(0.0)  | 0(0.0)   | 2(100.0)   |
| 生物醫學暨環境生物學系碩士班    | 0(0.0)   | 10(100.0) | 0(0.0)    | 0(0.0)  | 0(0.0)  | 0(0.0)   | 10(100.0)  |
| 醫學社會學與社會工作學系碩士班   | 0(0.0)   | 6(60.0)   | 3(30.0)   | 0(0.0)  | 1(10.0) | 0(0.0)   | 10(100.0)  |
| 心理學系碩士班           | 0(0.0)   | 7(63.6)   | 3(27.3)   | 0(0.0)  | 0(0.0)  | 1(9.1)   | 11(100.0)  |
| 毒理學碩士學位學程         | 0(0.0)   | 1(33.3)   | 1(33.3)   | 0(0.0)  | 0(0.0)  | 1(33.3)  | 3(100.0)   |
| 熱帶醫學碩士學位學程        | 0(0.0)   | 1(100.0)  | 0(0.0)    | 0(0.0)  | 0(0.0)  | 0(0.0)   | 1(100.0)   |
| 性別研究所碩士班          | 0(0.0)   | 7(77.8)   | 0(0.0)    | 0(0.0)  | 0(0.0)  | 2(22.2)  | 9(100.0)   |
| 總和                | 0(0.0)   | 127(48.1) | 83(31.4)  | 17(6.4) | 11(4.2) | 26(9.8)  | 264(100.0) |

註：1.N(%)=該選項人數(該選項人數/填卷填答人數)。

2.若無工作者則無需填答此題，故列為無須填答。



### 三、針對您原就讀系(所)提供的專業課程訓練，有助於您現在的工作？

| 科系<br>(碩士班)       | 非常有幫助<br>N(%) | 有幫助<br>N(%) | 沒有幫助<br>N(%) | 非常沒有幫助<br>N(%) | 無須填答<br>N(%) | 總和<br>N(%) |
|-------------------|---------------|-------------|--------------|----------------|--------------|------------|
| 醫學研究所碩士班          | 5(19.2)       | 14(53.8)    | 1(3.8)       | 0(0.0)         | 6(23.1)      | 26(100.0)  |
| 臨床醫學研究所           | 3(25.0)       | 7(58.3)     | 0(0.0)       | 1(8.3)         | 1(8.3)       | 12(100.0)  |
| 運動醫學系碩士班          | 3(50.0)       | 3(50.0)     | 0(0.0)       | 0(0.0)         | 0(0.0)       | 6(100.0)   |
| 運動醫學系碩士在職專班       | 5(38.5)       | 7(53.8)     | 0(0.0)       | 0(0.0)         | 1(7.7)       | 13(100.0)  |
| 牙醫學系碩士班           | 1(33.3)       | 2(66.7)     | 0(0.0)       | 0(0.0)         | 0(0.0)       | 3(100.0)   |
| 牙醫學系碩士在職專班        | 1(33.3)       | 2(66.7)     | 0(0.0)       | 0(0.0)         | 0(0.0)       | 3(100.0)   |
| 口腔衛生學系碩士班         | 3(100.0)      | 0(0.0)      | 0(0.0)       | 0(0.0)         | 0(0.0)       | 3(100.0)   |
| 口腔衛生學系碩士在職專班      | 0(0.0)        | 5(83.3)     | 0(0.0)       | 0(0.0)         | 1(16.7)      | 6(100.0)   |
| 藥學系碩士班            | 1(16.7)       | 3(50.0)     | 0(0.0)       | 0(0.0)         | 2(33.3)      | 6(100.0)   |
| 藥學系碩士在職專班         | 3(37.5)       | 3(37.5)     | 0(0.0)       | 0(0.0)         | 2(25.0)      | 8(100.0)   |
| 藥學系臨床藥學碩士班        | 4(50.0)       | 4(50.0)     | 0(0.0)       | 0(0.0)         | 0(0.0)       | 8(100.0)   |
| 天然藥物研究所碩士班        | 1(16.7)       | 5(83.3)     | 0(0.0)       | 0(0.0)         | 0(0.0)       | 6(100.0)   |
| 化粧品學系碩士班          | 0(0.0)        | 4(80.0)     | 0(0.0)       | 0(0.0)         | 1(20.0)      | 5(100.0)   |
| 護理學系碩士班           | 8(47.1)       | 9(52.9)     | 0(0.0)       | 0(0.0)         | 0(0.0)       | 17(100.0)  |
| 高齡長期照護碩士學位學程      | 8(50.0)       | 8(50.0)     | 0(0.0)       | 0(0.0)         | 0(0.0)       | 16(100.0)  |
| 物理治療學系碩士班         | 1(33.3)       | 1(33.3)     | 0(0.0)       | 0(0.0)         | 1(33.3)      | 3(100.0)   |
| 職能治療學系碩士班         | 2(100.0)      | 0(0.0)      | 0(0.0)       | 0(0.0)         | 0(0.0)       | 2(100.0)   |
| 職能治療學系碩士在職專班      | 1(50.0)       | 1(50.0)     | 0(0.0)       | 0(0.0)         | 0(0.0)       | 2(100.0)   |
| 醫學檢驗生物技術學系碩士班     | 2(22.2)       | 6(66.7)     | 0(0.0)       | 0(0.0)         | 1(11.1)      | 9(100.0)   |
| 醫學影像暨放射科學系碩士班     | 0(0.0)        | 0(0.0)      | 0(0.0)       | 0(0.0)         | 1(100.0)     | 1(100.0)   |
| 醫學影像暨放射科學系碩士在職專班  | 3(37.5)       | 5(62.5)     | 0(0.0)       | 0(0.0)         | 0(0.0)       | 8(100.0)   |
| 醫務管理暨醫療資訊學系碩士班    | 0(0.0)        | 11(91.7)    | 1(8.3)       | 0(0.0)         | 0(0.0)       | 12(100.0)  |
| 醫務管理暨醫療資訊學系碩士在職專班 | 6(25.0)       | 14(58.3)    | 2(8.3)       | 0(0.0)         | 2(8.3)       | 24(100.0)  |
| 公共衛生學系公共衛生學碩士班    | 1(7.7)        | 9(69.2)     | 2(15.4)      | 0(0.0)         | 1(7.7)       | 13(100.0)  |
| 醫藥暨應用化學系碩士班       | 0(0.0)        | 4(66.7)     | 0(0.0)       | 0(0.0)         | 2(33.3)      | 6(100.0)   |
| 生物科技學系碩士班         | 1(50.0)       | 1(50.0)     | 0(0.0)       | 0(0.0)         | 0(0.0)       | 2(100.0)   |
| 生物醫學暨環境生物學系碩士班    | 0(0.0)        | 5(50.0)     | 5(50.0)      | 0(0.0)         | 0(0.0)       | 10(100.0)  |
| 醫學社會學與社會工作學系碩士班   | 3(30.0)       | 6(60.0)     | 0(0.0)       | 1(10.0)        | 0(0.0)       | 10(100.0)  |
| 心理學系碩士班           | 5(45.5)       | 5(45.5)     | 0(0.0)       | 0(0.0)         | 1(9.1)       | 11(100.0)  |
| 毒理學碩士學位學程         | 1(33.3)       | 1(33.3)     | 0(0.0)       | 0(0.0)         | 1(33.3)      | 3(100.0)   |
| 熱帶醫學碩士學位學程        | 0(0.0)        | 1(100.0)    | 0(0.0)       | 0(0.0)         | 0(0.0)       | 1(100.0)   |
| 性別研究所碩士班          | 1(11.1)       | 6(66.7)     | 0(0.0)       | 0(0.0)         | 2(22.2)      | 9(100.0)   |
| 總和                | 73(27.7)      | 152(57.6)   | 11(4.2)      | 2(0.8)         | 26(9.8)      | 264(100.0) |

註：1.N(%)=該選項人數(該選項人數/填卷填答人數)。

2.若無工作者則無需填答此題，故列為無須填答。

#### 四、您目前的工作內容與原就讀系、所、學位學程之專業訓練課程，其相符程度為何？

| 科系<br>(碩士班)       | 非常符合<br>N(%) | 符合<br>N(%) | 普通<br>N(%) | 不符合<br>N(%) | 非常不符<br>合 N(%) | 無需填答<br>N(%) | 總和<br>N(%) |
|-------------------|--------------|------------|------------|-------------|----------------|--------------|------------|
| 醫學研究所碩士班          | 5(19.2)      | 12(46.2)   | 2(7.7)     | 1(3.8)      | 0(0.0)         | 6(23.1)      | 26(100.0)  |
| 臨床醫學研究所           | 4(33.3)      | 6(50.0)    | 1(8.3)     | 0(0.0)      | 0(0.0)         | 1(8.3)       | 12(100.0)  |
| 運動醫學系碩士班          | 3(50.0)      | 2(33.3)    | 1(16.7)    | 0(0.0)      | 0(0.0)         | 0(0.0)       | 6(100.0)   |
| 運動醫學系碩士在職專班       | 3(23.1)      | 7(53.8)    | 2(15.4)    | 0(0.0)      | 0(0.0)         | 1(7.7)       | 13(100.0)  |
| 牙醫學系碩士班           | 3(100.0)     | 0(0.0)     | 0(0.0)     | 0(0.0)      | 0(0.0)         | 0(0.0)       | 3(100.0)   |
| 牙醫學系碩士在職專班        | 0(0.0)       | 3(100.0)   | 0(0.0)     | 0(0.0)      | 0(0.0)         | 0(0.0)       | 3(100.0)   |
| 口腔衛生學系碩士班         | 3(100.0)     | 0(0.0)     | 0(0.0)     | 0(0.0)      | 0(0.0)         | 0(0.0)       | 3(100.0)   |
| 口腔衛生學系碩士在職專班      | 1(16.7)      | 1(16.7)    | 3(50.0)    | 0(0.0)      | 0(0.0)         | 1(16.7)      | 6(100.0)   |
| 藥學系碩士班            | 0(0.0)       | 4(66.7)    | 0(0.0)     | 0(0.0)      | 0(0.0)         | 2(33.3)      | 6(100.0)   |
| 藥學系碩士在職專班         | 5(62.5)      | 1(12.5)    | 0(0.0)     | 0(0.0)      | 0(0.0)         | 2(25.0)      | 8(100.0)   |
| 藥學系臨床藥學碩士班        | 3(37.5)      | 3(37.5)    | 1(12.5)    | 0(0.0)      | 1(12.5)        | 0(0.0)       | 8(100.0)   |
| 天然藥物研究所碩士班        | 1(16.7)      | 3(50.0)    | 2(33.3)    | 0(0.0)      | 0(0.0)         | 0(0.0)       | 6(100.0)   |
| 化粧品學系碩士班          | 1(20.0)      | 0(0.0)     | 3(60.0)    | 0(0.0)      | 0(0.0)         | 1(20.0)      | 5(100.0)   |
| 護理學系碩士班           | 9(52.9)      | 6(35.3)    | 1(5.9)     | 1(5.9)      | 0(0.0)         | 0(0.0)       | 17(100.0)  |
| 高齡長期照護碩士學位學程      | 5(31.3)      | 10(62.5)   | 1(6.3)     | 0(0.0)      | 0(0.0)         | 0(0.0)       | 16(100.0)  |
| 物理治療學系碩士班         | 2(66.7)      | 0(0.0)     | 0(0.0)     | 0(0.0)      | 0(0.0)         | 1(33.3)      | 3(100.0)   |
| 職能治療學系碩士班         | 2(100.0)     | 0(0.0)     | 0(0.0)     | 0(0.0)      | 0(0.0)         | 0(0.0)       | 2(100.0)   |
| 職能治療學系碩士在職專班      | 0(0.0)       | 2(100.0)   | 0(0.0)     | 0(0.0)      | 0(0.0)         | 0(0.0)       | 2(100.0)   |
| 醫學檢驗生物技術學系碩士班     | 2(22.2)      | 4(44.4)    | 2(22.2)    | 0(0.0)      | 0(0.0)         | 1(11.1)      | 9(100.0)   |
| 醫學影像暨放射科學系碩士班     | 0(0.0)       | 0(0.0)     | 0(0.0)     | 0(0.0)      | 0(0.0)         | 1(100.0)     | 1(100.0)   |
| 醫學影像暨放射科學系碩士在職專班  | 4(50.0)      | 4(50.0)    | 0(0.0)     | 0(0.0)      | 0(0.0)         | 0(0.0)       | 8(100.0)   |
| 醫務管理暨醫療資訊學系碩士班    | 0(0.0)       | 7(58.3)    | 4(33.3)    | 1(8.3)      | 0(0.0)         | 0(0.0)       | 12(100.0)  |
| 醫務管理暨醫療資訊學系碩士在職專班 | 8(33.3)      | 8(33.3)    | 5(20.8)    | 0(0.0)      | 1(4.2)         | 2(8.3)       | 24(100.0)  |
| 公共衛生學系公共衛生學碩士班    | 0(0.0)       | 8(61.5)    | 4(30.8)    | 0(0.0)      | 0(0.0)         | 1(7.7)       | 13(100.0)  |
| 醫藥暨應用化學系碩士班       | 0(0.0)       | 3(50.0)    | 1(16.7)    | 0(0.0)      | 0(0.0)         | 2(33.3)      | 6(100.0)   |
| 生物科技學系碩士班         | 1(50.0)      | 1(50.0)    | 0(0.0)     | 0(0.0)      | 0(0.0)         | 0(0.0)       | 2(100.0)   |
| 生物醫學暨環境生物學系碩士班    | 0(0.0)       | 5(50.0)    | 3(30.0)    | 2(20.0)     | 0(0.0)         | 0(0.0)       | 10(100.0)  |
| 醫學社會學與社會工作學系碩士班   | 4(40.0)      | 4(40.0)    | 1(10.0)    | 1(10.0)     | 0(0.0)         | 0(0.0)       | 10(100.0)  |
| 心理學系碩士班           | 7(63.6)      | 3(27.3)    | 0(0.0)     | 0(0.0)      | 0(0.0)         | 1(9.1)       | 11(100.0)  |
| 毒理學碩士學位學程         | 1(33.3)      | 0(0.0)     | 0(0.0)     | 1(33.3)     | 0(0.0)         | 1(33.3)      | 3(100.0)   |
| 熱帶醫學碩士學位學程        | 0(0.0)       | 1(100.0)   | 0(0.0)     | 0(0.0)      | 0(0.0)         | 0(0.0)       | 1(100.0)   |
| 性別研究所碩士班          | 0(0.0)       | 2(22.2)    | 4(44.4)    | 1(11.1)     | 0(0.0)         | 2(22.2)      | 9(100.0)   |
| 總和                | 77(29.2)     | 110(41.7)  | 41(15.5)   | 8(3.0)      | 2(0.8)         | 26(9.8)      | 264(100.0) |

註：1.N(%)=該選項人數(該選項人數/填卷填答人數)。

2.若無工作者則無需填答此題，故列為無須填答。

## 五、系(所)上所學之專業課程

| 科系<br>(碩士班)       | 非常滿意<br>N(%) | 滿意<br>N(%) | 不滿意<br>N(%) | 非常不滿意<br>N(%) | 總和<br>N(%) |
|-------------------|--------------|------------|-------------|---------------|------------|
| 醫學研究所碩士班          | 7(26.9)      | 19(73.1)   | 0(0.0)      | 0(0.0)        | 26(100.0)  |
| 臨床醫學研究所           | 4(33.3)      | 7(58.3)    | 1(8.3)      | 0(0.0)        | 12(100.0)  |
| 運動醫學系碩士班          | 3(50.0)      | 3(50.0)    | 0(0.0)      | 0(0.0)        | 6(100.0)   |
| 運動醫學系碩士在職專班       | 10(76.9)     | 3(23.1)    | 0(0.0)      | 0(0.0)        | 13(100.0)  |
| 牙醫學系碩士班           | 1(33.3)      | 2(66.7)    | 0(0.0)      | 0(0.0)        | 3(100.0)   |
| 牙醫學系碩士在職專班        | 2(66.7)      | 1(33.3)    | 0(0.0)      | 0(0.0)        | 3(100.0)   |
| 口腔衛生學系碩士班         | 2(66.7)      | 1(33.3)    | 0(0.0)      | 0(0.0)        | 3(100.0)   |
| 口腔衛生學系碩士在職專班      | 1(16.7)      | 5(83.3)    | 0(0.0)      | 0(0.0)        | 6(100.0)   |
| 藥學系碩士班            | 0(0.0)       | 6(100.0)   | 0(0.0)      | 0(0.0)        | 6(100.0)   |
| 藥學系碩士在職專班         | 3(37.5)      | 5(62.5)    | 0(0.0)      | 0(0.0)        | 8(100.0)   |
| 藥學系臨床藥學碩士班        | 2(25.0)      | 6(75.0)    | 0(0.0)      | 0(0.0)        | 8(100.0)   |
| 天然藥物研究所碩士班        | 3(50.0)      | 3(50.0)    | 0(0.0)      | 0(0.0)        | 6(100.0)   |
| 香粧品學系碩士班          | 1(20.0)      | 4(80.0)    | 0(0.0)      | 0(0.0)        | 5(100.0)   |
| 護理學系碩士班           | 11(64.7)     | 6(35.3)    | 0(0.0)      | 0(0.0)        | 17(100.0)  |
| 高齡長期照護碩士學位學程      | 7(43.8)      | 9(56.3)    | 0(0.0)      | 0(0.0)        | 16(100.0)  |
| 物理治療學系碩士班         | 2(66.7)      | 1(33.3)    | 0(0.0)      | 0(0.0)        | 3(100.0)   |
| 職能治療學系碩士班         | 2(100.0)     | 0(0.0)     | 0(0.0)      | 0(0.0)        | 2(100.0)   |
| 職能治療學系碩士在職專班      | 0(0.0)       | 2(100.0)   | 0(0.0)      | 0(0.0)        | 2(100.0)   |
| 醫學檢驗生物技術學系碩士班     | 0(0.0)       | 9(100.0)   | 0(0.0)      | 0(0.0)        | 9(100.0)   |
| 醫學影像暨放射科學系碩士班     | 0(0.0)       | 1(100.0)   | 0(0.0)      | 0(0.0)        | 1(100.0)   |
| 醫學影像暨放射科學系碩士在職專班  | 4(50.0)      | 4(50.0)    | 0(0.0)      | 0(0.0)        | 8(100.0)   |
| 醫務管理暨醫療資訊學系碩士班    | 2(16.7)      | 10(83.3)   | 0(0.0)      | 0(0.0)        | 12(100.0)  |
| 醫務管理暨醫療資訊學系碩士在職專班 | 9(37.5)      | 13(54.2)   | 2(8.3)      | 0(0.0)        | 24(100.0)  |
| 公共衛生學系公共衛生學碩士班    | 1(7.7)       | 12(92.3)   | 0(0.0)      | 0(0.0)        | 13(100.0)  |
| 醫藥暨應用化學系碩士班       | 5(83.3)      | 1(16.7)    | 0(0.0)      | 0(0.0)        | 6(100.0)   |
| 生物科技學系碩士班         | 2(100.0)     | 0(0.0)     | 0(0.0)      | 0(0.0)        | 2(100.0)   |
| 生物醫學暨環境生物學系碩士班    | 1(10.0)      | 9(90.0)    | 0(0.0)      | 0(0.0)        | 10(100.0)  |
| 醫學社會學與社會工作學系碩士班   | 6(60.0)      | 3(30.0)    | 1(10.0)     | 0(0.0)        | 10(100.0)  |
| 心理學系碩士班           | 6(54.5)      | 5(45.5)    | 0(0.0)      | 0(0.0)        | 11(100.0)  |
| 毒理學碩士學位學程         | 1(33.3)      | 2(66.7)    | 0(0.0)      | 0(0.0)        | 3(100.0)   |
| 熱帶醫學碩士學位學程        | 0(0.0)       | 1(100.0)   | 0(0.0)      | 0(0.0)        | 1(100.0)   |
| 性別研究所碩士班          | 5(55.6)      | 3(33.3)    | 1(11.1)     | 0(0.0)        | 9(100.0)   |
| 總和                | 103(39.0)    | 156(59.1)  | 5(1.9)      | 0(0.0)        | 264(100.0) |

註：N(%)=該選項人數(該選項人數/填卷填答人數)。

## 六、系(所)上所學之師資安排

| 科系<br>(碩士班)       | 非常滿意<br>N(%) | 滿意<br>N(%) | 不滿意<br>N(%) | 非常不滿意<br>N(%) | 總和<br>N(%) |
|-------------------|--------------|------------|-------------|---------------|------------|
| 醫學研究所碩士班          | 7(26.9)      | 19(73.1)   | 0(0.0)      | 0(0.0)        | 26(100.0)  |
| 臨床醫學研究所           | 2(16.7)      | 10(83.3)   | 0(0.0)      | 0(0.0)        | 12(100.0)  |
| 運動醫學系碩士班          | 2(33.3)      | 4(66.7)    | 0(0.0)      | 0(0.0)        | 6(100.0)   |
| 運動醫學系碩士在職專班       | 10(76.9)     | 3(23.1)    | 0(0.0)      | 0(0.0)        | 13(100.0)  |
| 牙醫學系碩士班           | 0(0.0)       | 3(100.0)   | 0(0.0)      | 0(0.0)        | 3(100.0)   |
| 牙醫學系碩士在職專班        | 1(33.3)      | 2(66.7)    | 0(0.0)      | 0(0.0)        | 3(100.0)   |
| 口腔衛生學系碩士班         | 2(66.7)      | 1(33.3)    | 0(0.0)      | 0(0.0)        | 3(100.0)   |
| 口腔衛生學系碩士在職專班      | 1(16.7)      | 5(83.3)    | 0(0.0)      | 0(0.0)        | 6(100.0)   |
| 藥學系碩士班            | 0(0.0)       | 6(100.0)   | 0(0.0)      | 0(0.0)        | 6(100.0)   |
| 藥學系碩士在職專班         | 2(25.0)      | 6(75.0)    | 0(0.0)      | 0(0.0)        | 8(100.0)   |
| 藥學系臨床藥學碩士班        | 3(37.5)      | 5(62.5)    | 0(0.0)      | 0(0.0)        | 8(100.0)   |
| 天然藥物研究所碩士班        | 3(50.0)      | 3(50.0)    | 0(0.0)      | 0(0.0)        | 6(100.0)   |
| 化粧品學系碩士班          | 2(40.0)      | 3(60.0)    | 0(0.0)      | 0(0.0)        | 5(100.0)   |
| 護理學系碩士班           | 11(64.7)     | 6(35.3)    | 0(0.0)      | 0(0.0)        | 17(100.0)  |
| 高齡長期照護碩士學位學程      | 5(31.3)      | 9(56.3)    | 2(12.5)     | 0(0.0)        | 16(100.0)  |
| 物理治療學系碩士班         | 2(66.7)      | 1(33.3)    | 0(0.0)      | 0(0.0)        | 3(100.0)   |
| 職能治療學系碩士班         | 2(100.0)     | 0(0.0)     | 0(0.0)      | 0(0.0)        | 2(100.0)   |
| 職能治療學系碩士在職專班      | 2(100.0)     | 0(0.0)     | 0(0.0)      | 0(0.0)        | 2(100.0)   |
| 醫學檢驗生物技術學系碩士班     | 4(44.4)      | 4(44.4)    | 1(11.1)     | 0(0.0)        | 9(100.0)   |
| 醫學影像暨放射科學系碩士班     | 0(0.0)       | 1(100.0)   | 0(0.0)      | 0(0.0)        | 1(100.0)   |
| 醫學影像暨放射科學系碩士在職專班  | 4(50.0)      | 4(50.0)    | 0(0.0)      | 0(0.0)        | 8(100.0)   |
| 醫務管理暨醫療資訊學系碩士班    | 5(41.7)      | 7(58.3)    | 0(0.0)      | 0(0.0)        | 12(100.0)  |
| 醫務管理暨醫療資訊學系碩士在職專班 | 6(25.0)      | 14(58.3)   | 4(16.7)     | 0(0.0)        | 24(100.0)  |
| 公共衛生學系公共衛生學碩士班    | 2(15.4)      | 11(84.6)   | 0(0.0)      | 0(0.0)        | 13(100.0)  |
| 醫藥暨應用化學系碩士班       | 4(66.7)      | 2(33.3)    | 0(0.0)      | 0(0.0)        | 6(100.0)   |
| 生物科技學系碩士班         | 1(50.0)      | 1(50.0)    | 0(0.0)      | 0(0.0)        | 2(100.0)   |
| 生物醫學暨環境生物學系碩士班    | 0(0.0)       | 10(100.0)  | 0(0.0)      | 0(0.0)        | 10(100.0)  |
| 醫學社會學與社會工作學系碩士班   | 5(50.0)      | 4(40.0)    | 1(10.0)     | 0(0.0)        | 10(100.0)  |
| 心理學系碩士班           | 3(27.3)      | 8(72.7)    | 0(0.0)      | 0(0.0)        | 11(100.0)  |
| 毒理學碩士學位學程         | 1(33.3)      | 2(66.7)    | 0(0.0)      | 0(0.0)        | 3(100.0)   |
| 熱帶醫學碩士學位學程        | 0(0.0)       | 1(100.0)   | 0(0.0)      | 0(0.0)        | 1(100.0)   |
| 性別研究所碩士班          | 6(66.7)      | 3(33.3)    | 0(0.0)      | 0(0.0)        | 9(100.0)   |
| 總和                | 98(37.1)     | 158(59.8)  | 8(3.0)      | 0(0.0)        | 264(100.0) |

註：N(%)=該選項人數(該選項人數/填卷填答人數)。

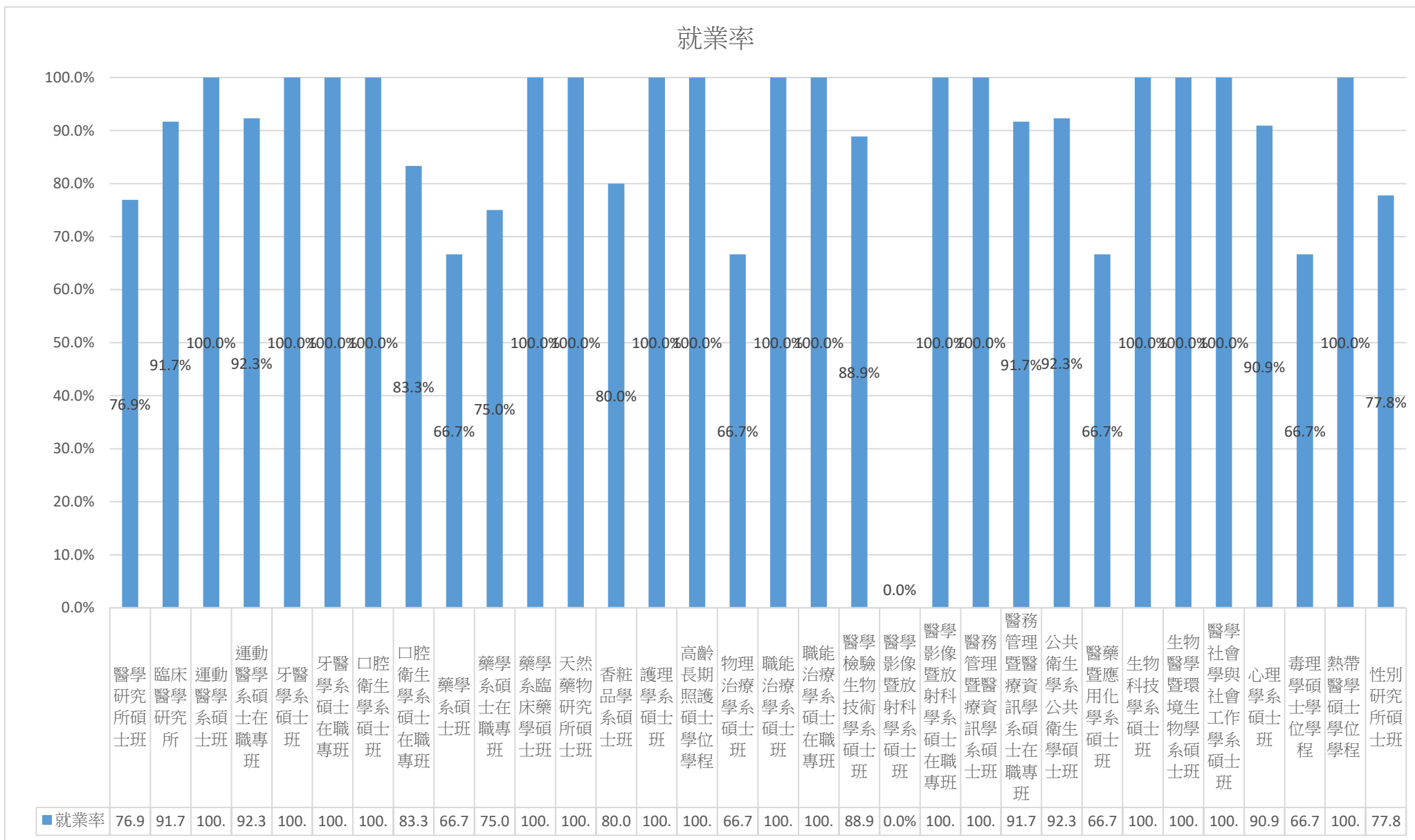
## 七、系(所)上所提供之教學資源

| 科系<br>(碩士班)       | 非常滿意<br>N(%) | 滿意<br>N(%) | 不滿意<br>N(%) | 非常不滿意<br>N(%) | 總和<br>N(%) |
|-------------------|--------------|------------|-------------|---------------|------------|
| 醫學研究所碩士班          | 8(30.8)      | 16(61.5)   | 2(7.7)      | 0(0.0)        | 26(100.0)  |
| 臨床醫學研究所           | 6(50.0)      | 4(33.3)    | 2(16.7)     | 0(0.0)        | 12(100.0)  |
| 運動醫學系碩士班          | 3(50.0)      | 3(50.0)    | 0(0.0)      | 0(0.0)        | 6(100.0)   |
| 運動醫學系碩士在職專班       | 8(61.5)      | 4(30.8)    | 1(7.7)      | 0(0.0)        | 13(100.0)  |
| 牙醫學系碩士班           | 0(0.0)       | 3(100.0)   | 0(0.0)      | 0(0.0)        | 3(100.0)   |
| 牙醫學系碩士在職專班        | 1(33.3)      | 2(66.7)    | 0(0.0)      | 0(0.0)        | 3(100.0)   |
| 口腔衛生學系碩士班         | 2(66.7)      | 1(33.3)    | 0(0.0)      | 0(0.0)        | 3(100.0)   |
| 口腔衛生學系碩士在職專班      | 1(16.7)      | 5(83.3)    | 0(0.0)      | 0(0.0)        | 6(100.0)   |
| 藥學系碩士班            | 0(0.0)       | 6(100.0)   | 0(0.0)      | 0(0.0)        | 6(100.0)   |
| 藥學系碩士在職專班         | 4(50.0)      | 4(50.0)    | 0(0.0)      | 0(0.0)        | 8(100.0)   |
| 藥學系臨床藥學碩士班        | 2(25.0)      | 5(62.5)    | 1(12.5)     | 0(0.0)        | 8(100.0)   |
| 天然藥物研究所碩士班        | 3(50.0)      | 3(50.0)    | 0(0.0)      | 0(0.0)        | 6(100.0)   |
| 香粧品學系碩士班          | 1(20.0)      | 4(80.0)    | 0(0.0)      | 0(0.0)        | 5(100.0)   |
| 護理學系碩士班           | 11(64.7)     | 6(35.3)    | 0(0.0)      | 0(0.0)        | 17(100.0)  |
| 高齡長期照護碩士學位學程      | 5(31.3)      | 10(62.5)   | 1(6.3)      | 0(0.0)        | 16(100.0)  |
| 物理治療學系碩士班         | 2(66.7)      | 1(33.3)    | 0(0.0)      | 0(0.0)        | 3(100.0)   |
| 職能治療學系碩士班         | 1(50.0)      | 1(50.0)    | 0(0.0)      | 0(0.0)        | 2(100.0)   |
| 職能治療學系碩士在職專班      | 0(0.0)       | 2(100.0)   | 0(0.0)      | 0(0.0)        | 2(100.0)   |
| 醫學檢驗生物技術學系碩士班     | 2(22.2)      | 7(77.8)    | 0(0.0)      | 0(0.0)        | 9(100.0)   |
| 醫學影像暨放射科學系碩士班     | 0(0.0)       | 1(100.0)   | 0(0.0)      | 0(0.0)        | 1(100.0)   |
| 醫學影像暨放射科學系碩士在職專班  | 4(50.0)      | 4(50.0)    | 0(0.0)      | 0(0.0)        | 8(100.0)   |
| 醫務管理暨醫療資訊學系碩士班    | 3(25.0)      | 9(75.0)    | 0(0.0)      | 0(0.0)        | 12(100.0)  |
| 醫務管理暨醫療資訊學系碩士在職專班 | 7(29.2)      | 16(66.7)   | 1(4.2)      | 0(0.0)        | 24(100.0)  |
| 公共衛生學系公共衛生學碩士班    | 2(15.4)      | 11(84.6)   | 0(0.0)      | 0(0.0)        | 13(100.0)  |
| 醫藥暨應用化學系碩士班       | 2(33.3)      | 4(66.7)    | 0(0.0)      | 0(0.0)        | 6(100.0)   |
| 生物科技學系碩士班         | 1(50.0)      | 1(50.0)    | 0(0.0)      | 0(0.0)        | 2(100.0)   |
| 生物醫學暨環境生物學系碩士班    | 0(0.0)       | 10(100.0)  | 0(0.0)      | 0(0.0)        | 10(100.0)  |
| 醫學社會學與社會工作學系碩士班   | 5(50.0)      | 5(50.0)    | 0(0.0)      | 0(0.0)        | 10(100.0)  |
| 心理學系碩士班           | 1(9.1)       | 10(90.9)   | 0(0.0)      | 0(0.0)        | 11(100.0)  |
| 毒理學碩士學位學程         | 1(33.3)      | 2(66.7)    | 0(0.0)      | 0(0.0)        | 3(100.0)   |
| 熱帶醫學碩士學位學程        | 0(0.0)       | 1(100.0)   | 0(0.0)      | 0(0.0)        | 1(100.0)   |
| 性別研究所碩士班          | 4(44.4)      | 4(44.4)    | 1(11.1)     | 0(0.0)        | 9(100.0)   |
| 總和                | 90(34.1)     | 165(62.5)  | 9(3.4)      | 0(0.0)        | 264(100.0) |

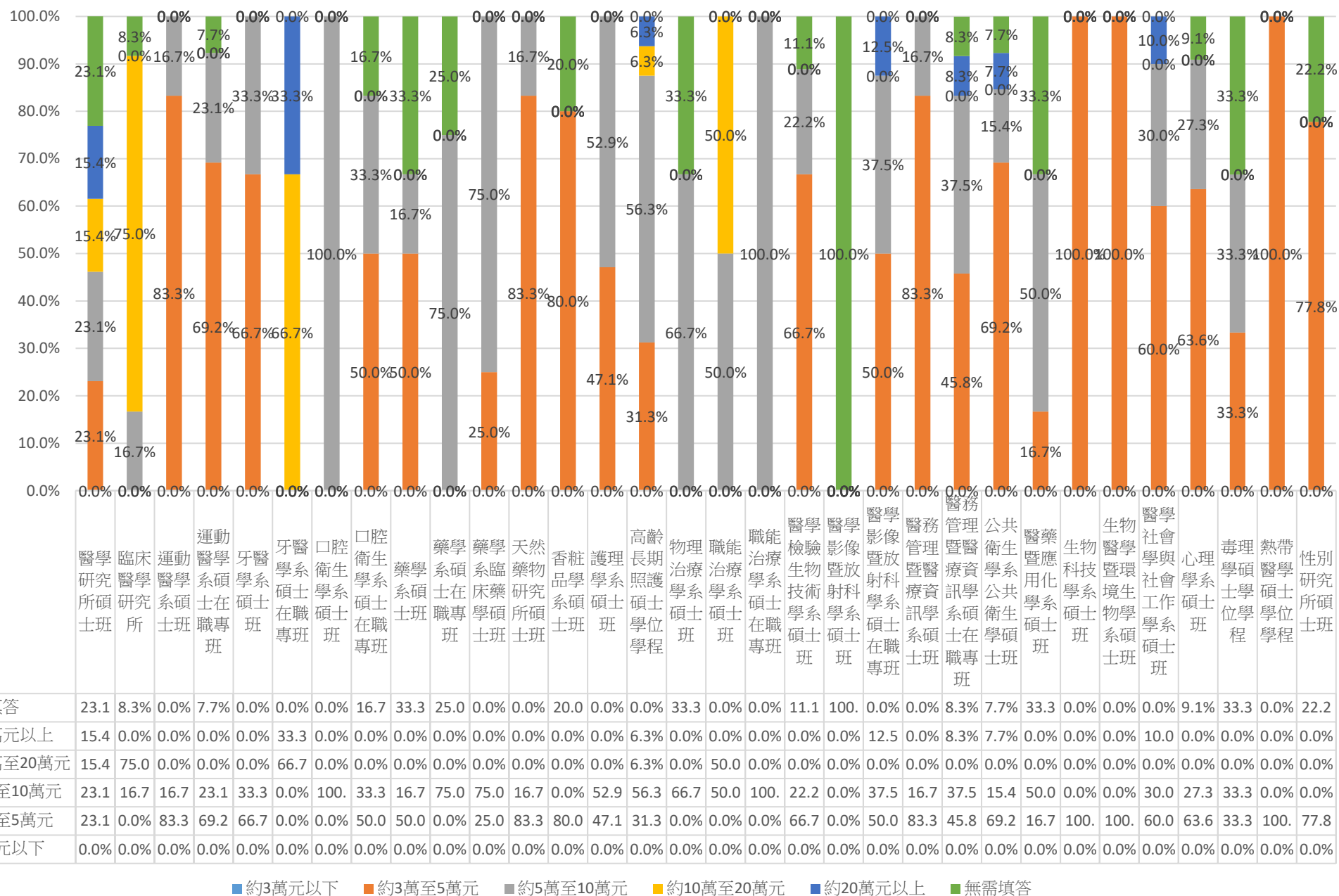
註：N(%)=該選項人數(該選項人數/填卷填答人數)。

# 各系畢業生畢業後3年問卷之統計(圖表)~碩士班

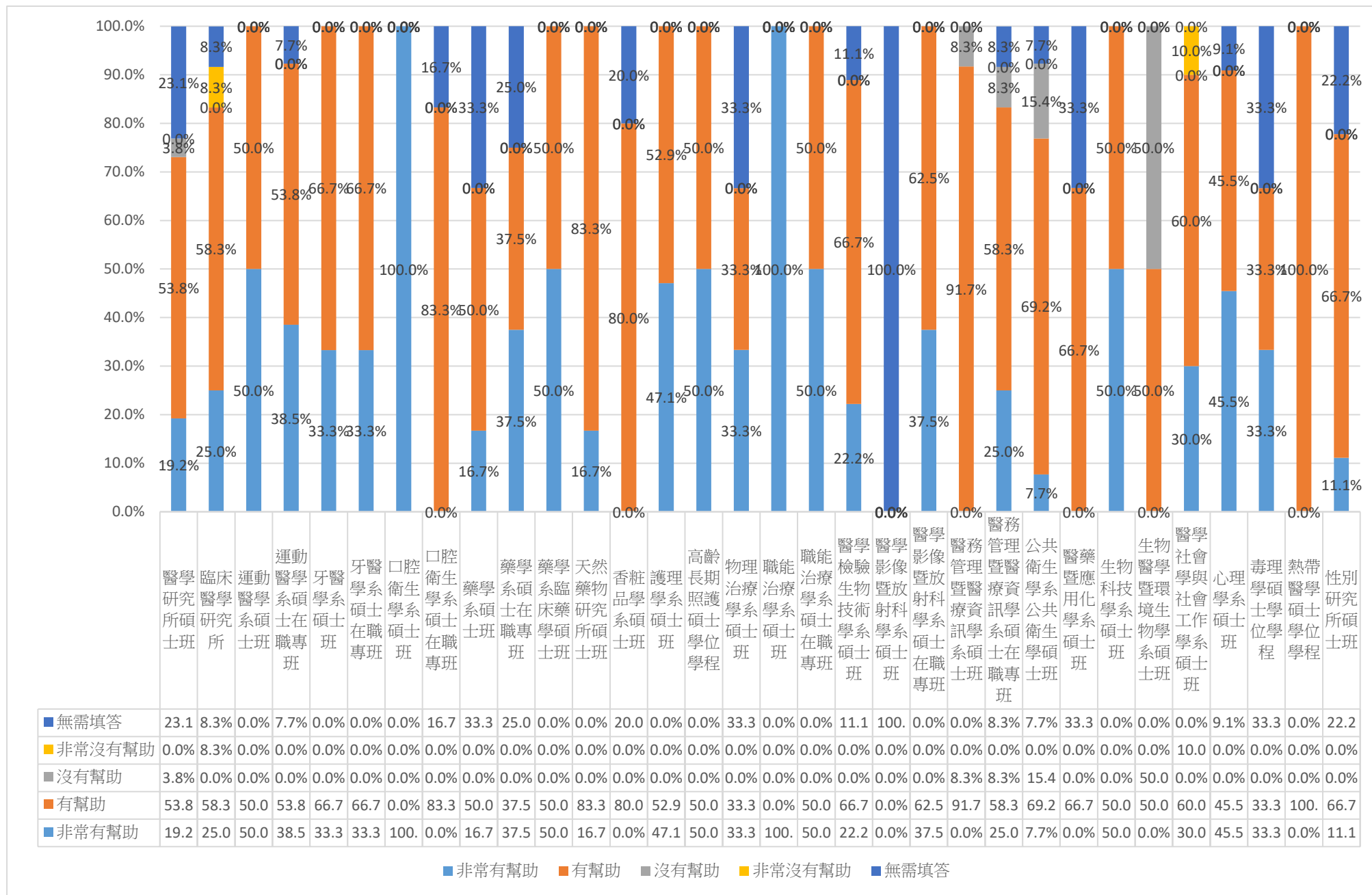
## 一、請問您的就業狀況？



## 二、請問您目前平均每月工作總收入為多少？(台幣)

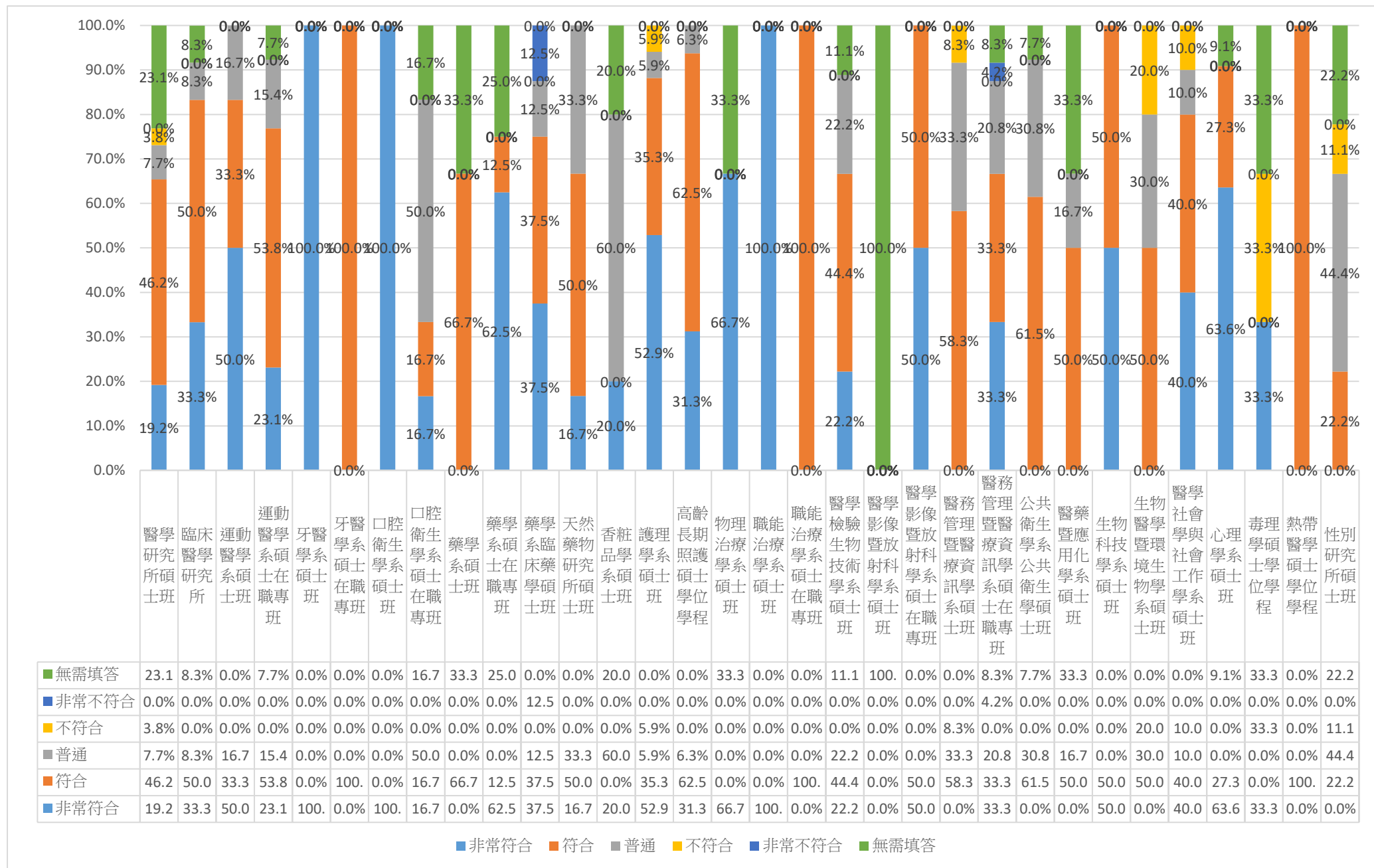


### 三、針對您原就讀系(所)提供的專業課程訓練，有助於您現在的工作？

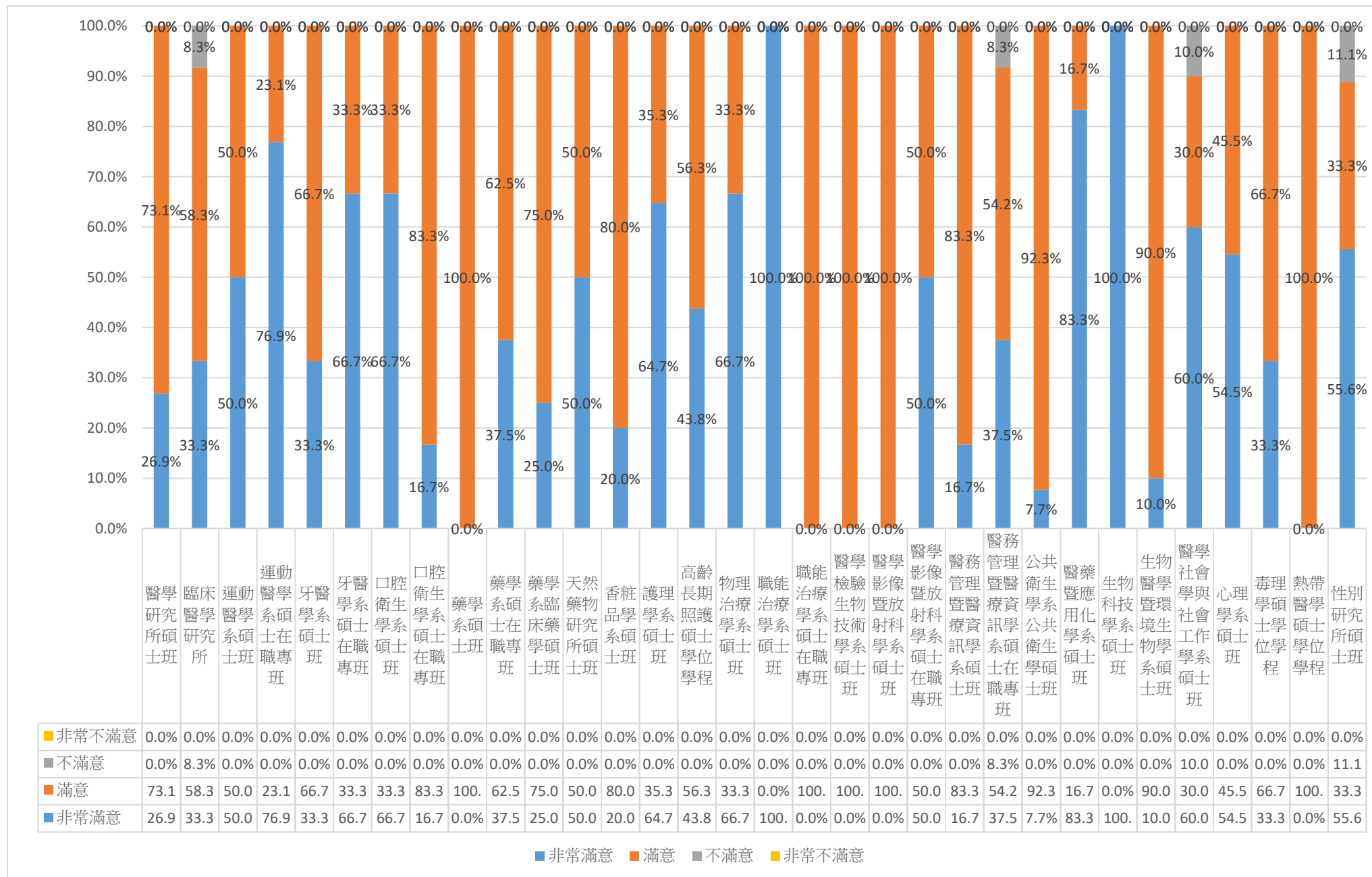




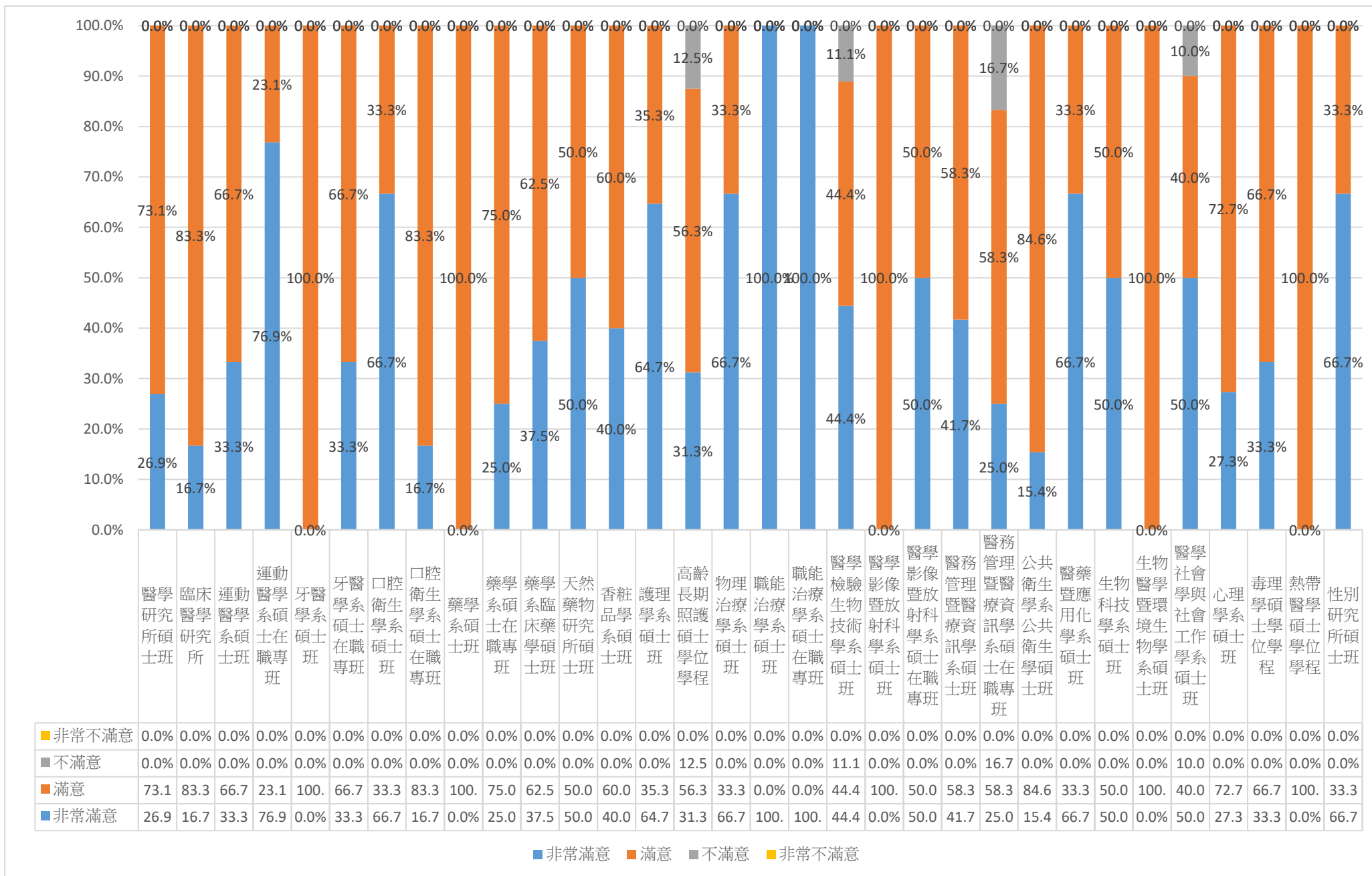
#### 四、您目前的工作內容與原就讀系、所、學位學程之專業訓練課程，其相符程度為何？



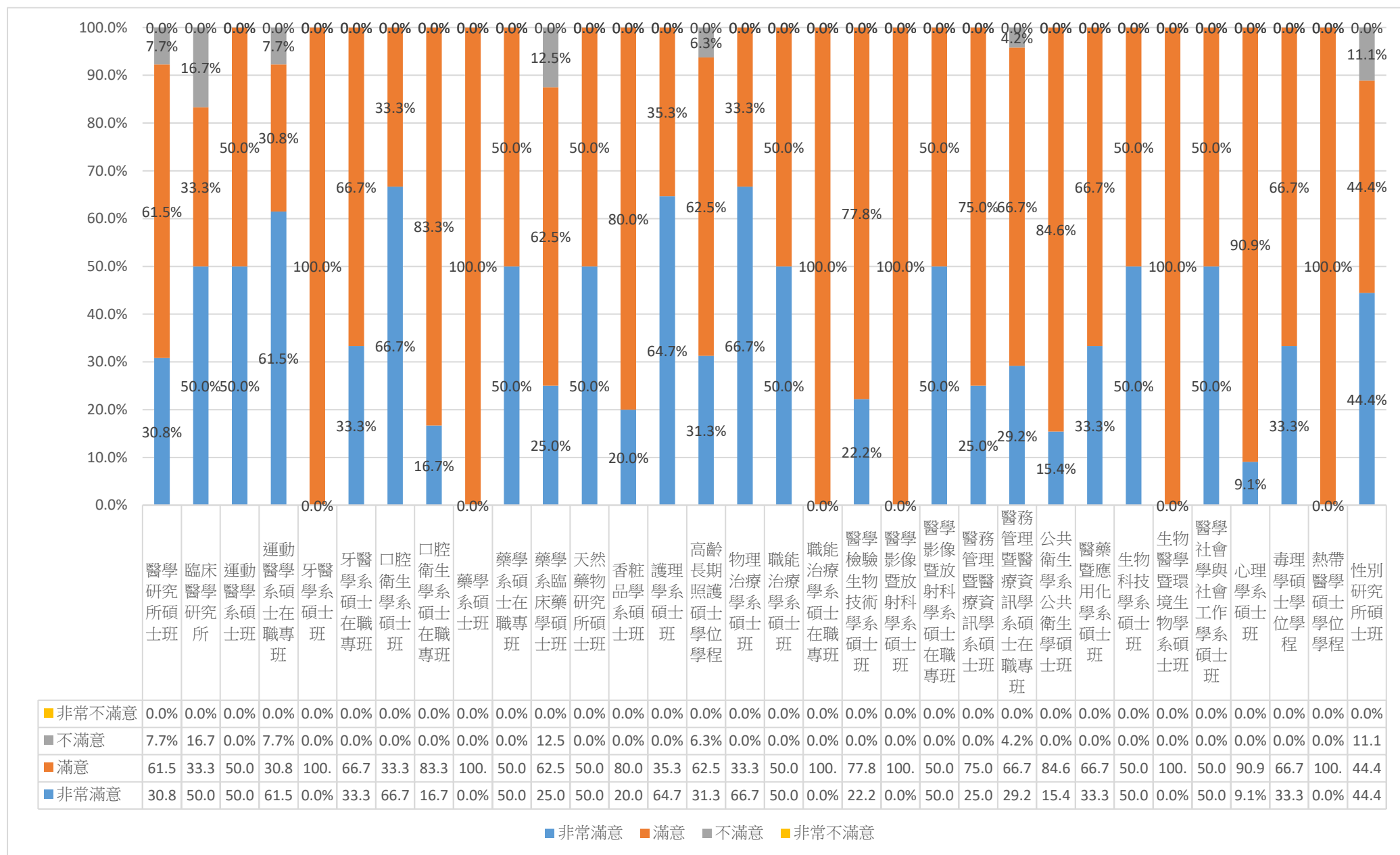
## 五、系(所)上所學之專業課程



## 六、系(所)上所學之師資安排



## 七、系(所)上所提供之教學資源



## 各系畢業生畢業滿3年問卷之統計~博士班

回收問卷：47 份

有效問卷：47 份

無效問卷：0 份

### 一、請問您的就業狀況？

| 科系<br>(博士班)            | 工作中*<br>N(%) | 尋找工作<br>中<br>N(%) | 升學<br>N(%) | 服兵役<br>*N(%) | 準備考試<br>N(%) | 待業<br>N(%) | 暫時不算<br>找任何工作<br>*N(%) | 總和<br>N(%) |
|------------------------|--------------|-------------------|------------|--------------|--------------|------------|------------------------|------------|
| 醫學研究所博士班               | 10(100.0)    | 0(0.0)            | 0(0.0)     | 0(0.0)       | 0(0.0)       | 0(0.0)     | 0(0.0)                 | 10(100.0)  |
| 臨床醫學研究所博士班             | 3(100.0)     | 0(0.0)            | 0(0.0)     | 0(0.0)       | 0(0.0)       | 0(0.0)     | 0(0.0)                 | 3(100.0)   |
| 轉譯醫學博士學位學程             | 2(100.0)     | 0(0.0)            | 0(0.0)     | 0(0.0)       | 0(0.0)       | 0(0.0)     | 0(0.0)                 | 2(100.0)   |
| 牙醫學系博士班                | 6(85.7)      | 0(0.0)            | 0(0.0)     | 1(14.3)      | 0(0.0)       | 0(0.0)     | 0(0.0)                 | 7(100.0)   |
| 藥學系博士班                 | 3(100.0)     | 0(0.0)            | 0(0.0)     | 0(0.0)       | 0(0.0)       | 0(0.0)     | 0(0.0)                 | 3(100.0)   |
| 天然藥物研究所博士班             | 3(100.0)     | 0(0.0)            | 0(0.0)     | 0(0.0)       | 0(0.0)       | 0(0.0)     | 0(0.0)                 | 3(100.0)   |
| 毒理學博士學位學程              | 1(100.0)     | 0(0.0)            | 0(0.0)     | 0(0.0)       | 0(0.0)       | 0(0.0)     | 0(0.0)                 | 1(100.0)   |
| 醫學檢驗生物技術學系博士班          | 2(100.0)     | 0(0.0)            | 0(0.0)     | 0(0.0)       | 0(0.0)       | 0(0.0)     | 0(0.0)                 | 2(100.0)   |
| 護理學系博士班                | 9(100.0)     | 0(0.0)            | 0(0.0)     | 0(0.0)       | 0(0.0)       | 0(0.0)     | 0(0.0)                 | 9(100.0)   |
| 環境職業醫學博士學位學程           | 1(100.0)     | 0(0.0)            | 0(0.0)     | 0(0.0)       | 0(0.0)       | 0(0.0)     | 0(0.0)                 | 1(100.0)   |
| 公共衛生學系環境暨職業安全<br>衛生博士班 | 2(100.0)     | 0(0.0)            | 0(0.0)     | 0(0.0)       | 0(0.0)       | 0(0.0)     | 0(0.0)                 | 2(100.0)   |
| 醫藥暨應用化學系博士班            | 4(100.0)     | 0(0.0)            | 0(0.0)     | 0(0.0)       | 0(0.0)       | 0(0.0)     | 0(0.0)                 | 4(100.0)   |
| 總和                     | 46(97.9)     | 0(0.0)            | 0(0.0)     | 1(2.1)       | 0(0.0)       | 0(0.0)     | 0(0.0)                 | 47(100.0)  |

註：1.N(%)=該選項人數(該選項人數/填卷填答人數)。

2.因填答之答項太長()以\*代替，實際答項為工作中(含職業軍人)、尋找工作、升學、服兵役(含等待服役中)、準備考試、待業、暫時不打算找任何工作(含家管/料理家務者)。

## 二、請問您目前平均每月工作總收入為多少？(台幣)

| 科系<br>(博士班)        | 約 3 萬元以 | 約 3~5 萬 | 約 5~10 萬元 | 約 10~20 萬 | 約 20 萬元 | 無須填答    | 總和        |
|--------------------|---------|---------|-----------|-----------|---------|---------|-----------|
|                    | 下 N(%)  | 元 N(%)  | N(%)      | 元 N(%)    | 以上 N(%) | N(%)    | N(%)      |
| 醫學研究所博士班           | 0(0.0)  | 0(0.0)  | 5(50.0)   | 1(10.0)   | 4(40.0) | 0(0.0)  | 10(100.0) |
| 臨床醫學研究所博士班         | 0(0.0)  | 0(0.0)  | 0(0.0)    | 2(66.7)   | 1(33.3) | 0(0.0)  | 3(100.0)  |
| 轉譯醫學博士學位學程         | 0(0.0)  | 0(0.0)  | 0(0.0)    | 2(100.0)  | 0(0.0)  | 0(0.0)  | 2(100.0)  |
| 牙醫學系博士班            | 0(0.0)  | 1(14.3) | 4(57.1)   | 1(14.3)   | 0(0.0)  | 1(14.3) | 7(100.0)  |
| 藥學系博士班             | 0(0.0)  | 1(33.3) | 2(66.7)   | 0(0.0)    | 0(0.0)  | 0(0.0)  | 3(100.0)  |
| 天然藥物研究所博士班         | 0(0.0)  | 0(0.0)  | 1(33.3)   | 0(0.0)    | 2(66.7) | 0(0.0)  | 3(100.0)  |
| 毒理學博士學位學程          | 0(0.0)  | 0(0.0)  | 1(100.0)  | 0(0.0)    | 0(0.0)  | 0(0.0)  | 1(100.0)  |
| 醫學檢驗生物技術學系博士班      | 0(0.0)  | 0(0.0)  | 2(100.0)  | 0(0.0)    | 0(0.0)  | 0(0.0)  | 2(100.0)  |
| 護理學系博士班            | 0(0.0)  | 1(11.1) | 6(66.7)   | 1(11.1)   | 1(11.1) | 0(0.0)  | 9(100.0)  |
| 環境職業醫學博士學位學程       | 0(0.0)  | 0(0.0)  | 0(0.0)    | 1(100.0)  | 0(0.0)  | 0(0.0)  | 1(100.0)  |
| 公共衛生學系環境暨職業安全衛生博士班 | 0(0.0)  | 0(0.0)  | 2(100.0)  | 0(0.0)    | 0(0.0)  | 0(0.0)  | 2(100.0)  |
| 醫藥暨應用化學系博士班        | 0(0.0)  | 1(25.0) | 2(50.0)   | 1(25.0)   | 0(0.0)  | 0(0.0)  | 4(100.0)  |
| 總和                 | 0(0.0)  | 4(8.5)  | 25(53.2)  | 9(19.1)   | 8(17.0) | 1(2.1)  | 47(100.0) |

註：1.N(%)=該選項人數(該選項人數/填卷填答人數)。

2.若無工作者則無需填答此題，故列為無須填答。

## 三、針對您原就讀系(所)提供的專業課程訓練，有助於您現在的工作？

| 科系<br>(博士班)        | 非常有幫助    | 有幫助      | 沒有幫助    | 非常沒有    | 無須填答    | 總和        |
|--------------------|----------|----------|---------|---------|---------|-----------|
|                    | N(%)     | N(%)     | N(%)    | 幫助 N(%) | N(%)    | N(%)      |
| 醫學研究所博士班           | 3(30.0)  | 7(70.0)  | 0(0.0)  | 0(0.0)  | 0(0.0)  | 10(100.0) |
| 臨床醫學研究所博士班         | 1(33.3)  | 2(66.7)  | 0(0.0)  | 0(0.0)  | 0(0.0)  | 3(100.0)  |
| 轉譯醫學博士學位學程         | 0(0.0)   | 2(100.0) | 0(0.0)  | 0(0.0)  | 0(0.0)  | 2(100.0)  |
| 牙醫學系博士班            | 3(42.9)  | 3(42.9)  | 0(0.0)  | 0(0.0)  | 1(14.3) | 7(100.0)  |
| 藥學系博士班             | 1(33.3)  | 1(33.3)  | 1(33.3) | 0(0.0)  | 0(0.0)  | 3(100.0)  |
| 天然藥物研究所博士班         | 1(33.3)  | 2(66.7)  | 0(0.0)  | 0(0.0)  | 0(0.0)  | 3(100.0)  |
| 毒理學博士學位學程          | 0(0.0)   | 1(100.0) | 0(0.0)  | 0(0.0)  | 0(0.0)  | 1(100.0)  |
| 醫學檢驗生物技術學系博士班      | 1(50.0)  | 1(50.0)  | 0(0.0)  | 0(0.0)  | 0(0.0)  | 2(100.0)  |
| 護理學系博士班            | 4(44.4)  | 5(55.6)  | 0(0.0)  | 0(0.0)  | 0(0.0)  | 9(100.0)  |
| 環境職業醫學博士學位學程       | 1(100.0) | 0(0.0)   | 0(0.0)  | 0(0.0)  | 0(0.0)  | 1(100.0)  |
| 公共衛生學系環境暨職業安全衛生博士班 | 0(0.0)   | 1(50.0)  | 0(0.0)  | 1(50.0) | 0(0.0)  | 2(100.0)  |
| 醫藥暨應用化學系博士班        | 1(25.0)  | 3(75.0)  | 0(0.0)  | 0(0.0)  | 0(0.0)  | 4(100.0)  |
| 總和                 | 16(34.0) | 28(59.6) | 1(2.1)  | 1(2.1)  | 1(2.1)  | 47(100.0) |

註：1.N(%)=該選項人數(該選項人數/填卷填答人數)。

2.若無工作者則無需填答此題，故列為無須填答。

#### 四、您目前的工作內容與原就讀系、所、學位學程之專業訓練課程，其相符程度為何？

| 科系<br>(博士班)            | 非常符合<br>N(%) | 符合<br>N(%) | 普通<br>N(%) | 不符合<br>N(%) | 非常不符合<br>N(%) | 無需填答<br>N(%) | 總和<br>N(%) |
|------------------------|--------------|------------|------------|-------------|---------------|--------------|------------|
| 醫學研究所博士班               | 1(10.0)      | 7(70.0)    | 2(20.0)    | 0(0.0)      | 0(0.0)        | 0(0.0)       | 10(100.0)  |
| 臨床醫學研究所博士班             | 2(66.7)      | 1(33.3)    | 0(0.0)     | 0(0.0)      | 0(0.0)        | 0(0.0)       | 3(100.0)   |
| 轉譯醫學博士學位學程             | 2(100.0)     | 0(0.0)     | 0(0.0)     | 0(0.0)      | 0(0.0)        | 0(0.0)       | 2(100.0)   |
| 牙醫學系博士班                | 2(28.6)      | 2(28.6)    | 2(28.6)    | 0(0.0)      | 0(0.0)        | 1(14.3)      | 7(100.0)   |
| 藥學系博士班                 | 1(33.3)      | 1(33.3)    | 0(0.0)     | 1(33.3)     | 0(0.0)        | 0(0.0)       | 3(100.0)   |
| 天然藥物研究所博士班             | 1(33.3)      | 2(66.7)    | 0(0.0)     | 0(0.0)      | 0(0.0)        | 0(0.0)       | 3(100.0)   |
| 毒理學博士學位學程              | 0(0.0)       | 1(100.0)   | 0(0.0)     | 0(0.0)      | 0(0.0)        | 0(0.0)       | 1(100.0)   |
| 醫學檢驗生物技術學系博士班          | 1(50.0)      | 1(50.0)    | 0(0.0)     | 0(0.0)      | 0(0.0)        | 0(0.0)       | 2(100.0)   |
| 護理學系博士班                | 7(77.8)      | 2(22.2)    | 0(0.0)     | 0(0.0)      | 0(0.0)        | 0(0.0)       | 9(100.0)   |
| 環境職業醫學博士學位學程           | 1(100.0)     | 0(0.0)     | 0(0.0)     | 0(0.0)      | 0(0.0)        | 0(0.0)       | 1(100.0)   |
| 公共衛生學系環境暨職業安全<br>衛生博士班 | 0(0.0)       | 1(50.0)    | 1(50.0)    | 0(0.0)      | 0(0.0)        | 0(0.0)       | 2(100.0)   |
| 醫藥暨應用化學系博士班            | 0(0.0)       | 3(75.0)    | 1(25.0)    | 0(0.0)      | 0(0.0)        | 0(0.0)       | 4(100.0)   |
| 總和                     | 18(38.3)     | 21(44.7)   | 6(12.8)    | 1(2.1)      | 0(0.0)        | 1(2.1)       | 47(100.0)  |

註：1.N(%)=該選項人數(該選項人數/填卷填答人數)。

2.若無工作者則無需填答此題，故列為無須填答。

#### 五、系(所)上所學之專業課程

| 科系<br>(博士班)        | 非常滿意<br>N(%) | 滿意<br>N(%) | 不滿意<br>N(%) | 非常不滿意<br>N(%) | 總和<br>N(%) |
|--------------------|--------------|------------|-------------|---------------|------------|
| 醫學研究所博士班           | 2(20.0)      | 8(80.0)    | 0(0.0)      | 0(0.0)        | 10(100.0)  |
| 臨床醫學研究所博士班         | 0(0.0)       | 3(100.0)   | 0(0.0)      | 0(0.0)        | 3(100.0)   |
| 轉譯醫學博士學位學程         | 2(100.0)     | 0(0.0)     | 0(0.0)      | 0(0.0)        | 2(100.0)   |
| 牙醫學系博士班            | 3(42.9)      | 4(57.1)    | 0(0.0)      | 0(0.0)        | 7(100.0)   |
| 藥學系博士班             | 1(33.3)      | 1(33.3)    | 1(33.3)     | 0(0.0)        | 3(100.0)   |
| 天然藥物研究所博士班         | 1(33.3)      | 2(66.7)    | 0(0.0)      | 0(0.0)        | 3(100.0)   |
| 毒理學博士學位學程          | 0(0.0)       | 1(100.0)   | 0(0.0)      | 0(0.0)        | 1(100.0)   |
| 醫學檢驗生物技術學系博士班      | 1(50.0)      | 1(50.0)    | 0(0.0)      | 0(0.0)        | 2(100.0)   |
| 護理學系博士班            | 2(22.2)      | 7(77.8)    | 0(0.0)      | 0(0.0)        | 9(100.0)   |
| 環境職業醫學博士學位學程       | 1(100.0)     | 0(0.0)     | 0(0.0)      | 0(0.0)        | 1(100.0)   |
| 公共衛生學系環境暨職業安全衛生博士班 | 1(50.0)      | 1(50.0)    | 0(0.0)      | 0(0.0)        | 2(100.0)   |
| 醫藥暨應用化學系博士班        | 1(25.0)      | 2(50.0)    | 1(25.0)     | 0(0.0)        | 4(100.0)   |
| 總和                 | 15(31.9)     | 30(63.8)   | 2(4.3)      | 0(0.0)        | 47(100.0)  |

註：N(%)=該選項人數(該選項人數/填卷填答人數)。

## 六、系(所)上所學之師資安排

| 科系<br>(博士班)        | 非常滿意<br>N(%) | 滿意<br>N(%) | 不滿意<br>N(%) | 非常不滿意<br>N(%) | 總和<br>N(%) |
|--------------------|--------------|------------|-------------|---------------|------------|
| 醫學研究所博士班           | 3(30.0)      | 7(70.0)    | 0(0.0)      | 0(0.0)        | 10(100.0)  |
| 臨床醫學研究所博士班         | 1(33.3)      | 2(66.7)    | 0(0.0)      | 0(0.0)        | 3(100.0)   |
| 轉譯醫學博士學位學程         | 0(0.0)       | 2(100.0)   | 0(0.0)      | 0(0.0)        | 2(100.0)   |
| 牙醫學系博士班            | 1(14.3)      | 6(85.7)    | 0(0.0)      | 0(0.0)        | 7(100.0)   |
| 藥學系博士班             | 0(0.0)       | 2(66.7)    | 1(33.3)     | 0(0.0)        | 3(100.0)   |
| 天然藥物研究所博士班         | 2(66.7)      | 1(33.3)    | 0(0.0)      | 0(0.0)        | 3(100.0)   |
| 毒理學博士學位學程          | 0(0.0)       | 1(100.0)   | 0(0.0)      | 0(0.0)        | 1(100.0)   |
| 醫學檢驗生物技術學系博士班      | 1(50.0)      | 1(50.0)    | 0(0.0)      | 0(0.0)        | 2(100.0)   |
| 護理學系博士班            | 3(33.3)      | 6(66.7)    | 0(0.0)      | 0(0.0)        | 9(100.0)   |
| 環境職業醫學博士學位學程       | 1(100.0)     | 0(0.0)     | 0(0.0)      | 0(0.0)        | 1(100.0)   |
| 公共衛生學系環境暨職業安全衛生博士班 | 1(50.0)      | 1(50.0)    | 0(0.0)      | 0(0.0)        | 2(100.0)   |
| 醫藥暨應用化學系博士班        | 1(25.0)      | 3(75.0)    | 0(0.0)      | 0(0.0)        | 4(100.0)   |
| 總和                 | 14(29.8)     | 32(68.1)   | 1(2.1)      | 0(0.0)        | 47(100.0)  |

註：N(%)=該選項人數(該選項人數/填卷填答人數)。

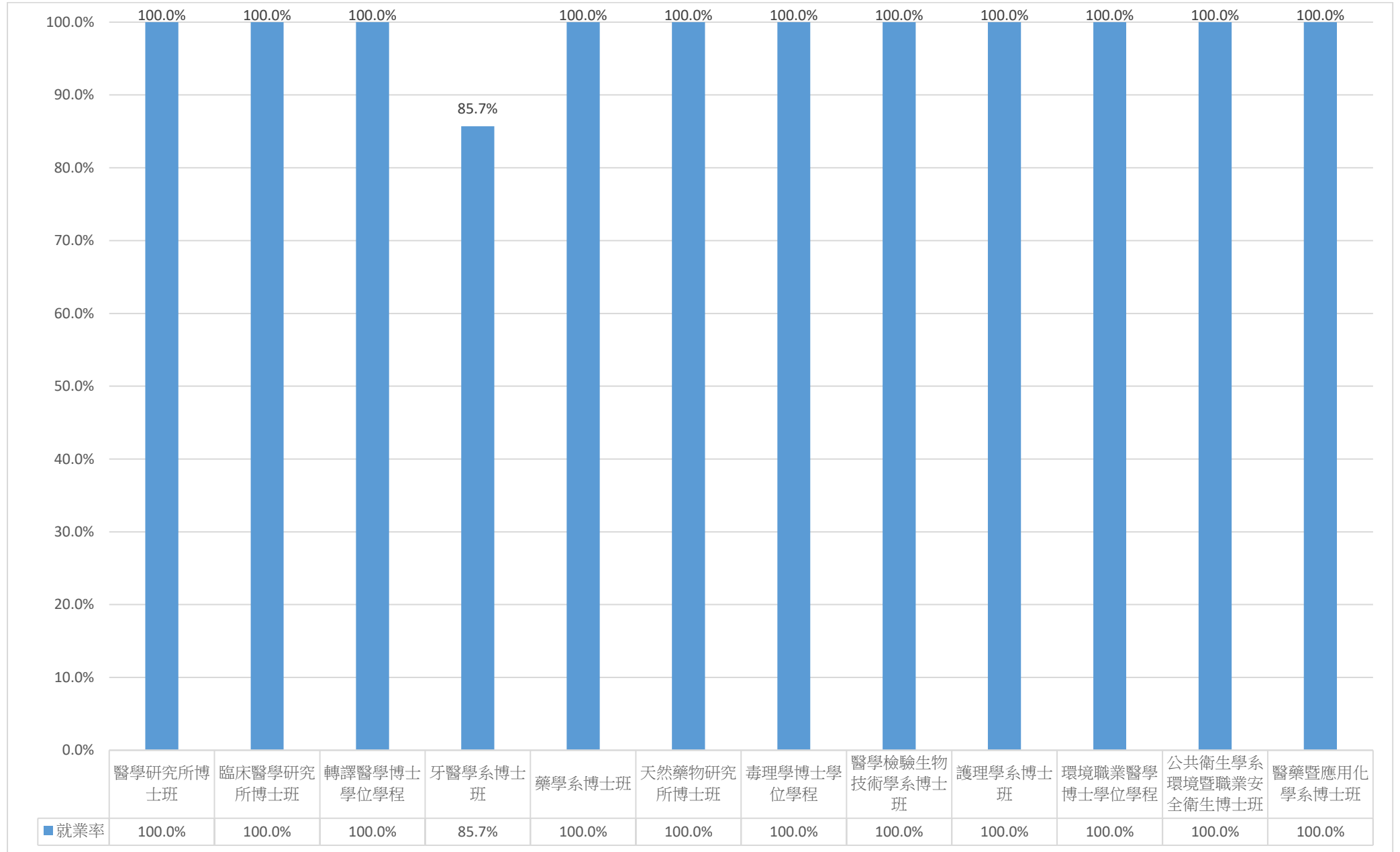
## 七、系(所)上所提供之教學資源

| 科系<br>(博士班)        | 非常滿意<br>N(%) | 滿意<br>N(%) | 不滿意<br>N(%) | 非常不滿意<br>N(%) | 總和<br>N(%) |
|--------------------|--------------|------------|-------------|---------------|------------|
| 醫學研究所博士班           | 2(20.0)      | 8(80.0)    | 0(0.0)      | 0(0.0)        | 10(100.0)  |
| 臨床醫學研究所博士班         | 0(0.0)       | 3(100.0)   | 0(0.0)      | 0(0.0)        | 3(100.0)   |
| 轉譯醫學博士學位學程         | 1(50.0)      | 1(50.0)    | 0(0.0)      | 0(0.0)        | 2(100.0)   |
| 牙醫學系博士班            | 1(14.3)      | 6(85.7)    | 0(0.0)      | 0(0.0)        | 7(100.0)   |
| 藥學系博士班             | 0(0.0)       | 2(66.7)    | 1(33.3)     | 0(0.0)        | 3(100.0)   |
| 天然藥物研究所博士班         | 1(33.3)      | 2(66.7)    | 0(0.0)      | 0(0.0)        | 3(100.0)   |
| 毒理學博士學位學程          | 0(0.0)       | 1(100.0)   | 0(0.0)      | 0(0.0)        | 1(100.0)   |
| 醫學檢驗生物技術學系博士班      | 1(50.0)      | 1(50.0)    | 0(0.0)      | 0(0.0)        | 2(100.0)   |
| 護理學系博士班            | 3(33.3)      | 6(66.7)    | 0(0.0)      | 0(0.0)        | 9(100.0)   |
| 環境職業醫學博士學位學程       | 1(100.0)     | 0(0.0)     | 0(0.0)      | 0(0.0)        | 1(100.0)   |
| 公共衛生學系環境暨職業安全衛生博士班 | 1(50.0)      | 1(50.0)    | 0(0.0)      | 0(0.0)        | 2(100.0)   |
| 醫藥暨應用化學系博士班        | 1(25.0)      | 2(50.0)    | 1(25.0)     | 0(0.0)        | 4(100.0)   |
| 總和                 | 12(25.5)     | 33(70.2)   | 2(4.3)      | 0(0.0)        | 47(100.0)  |

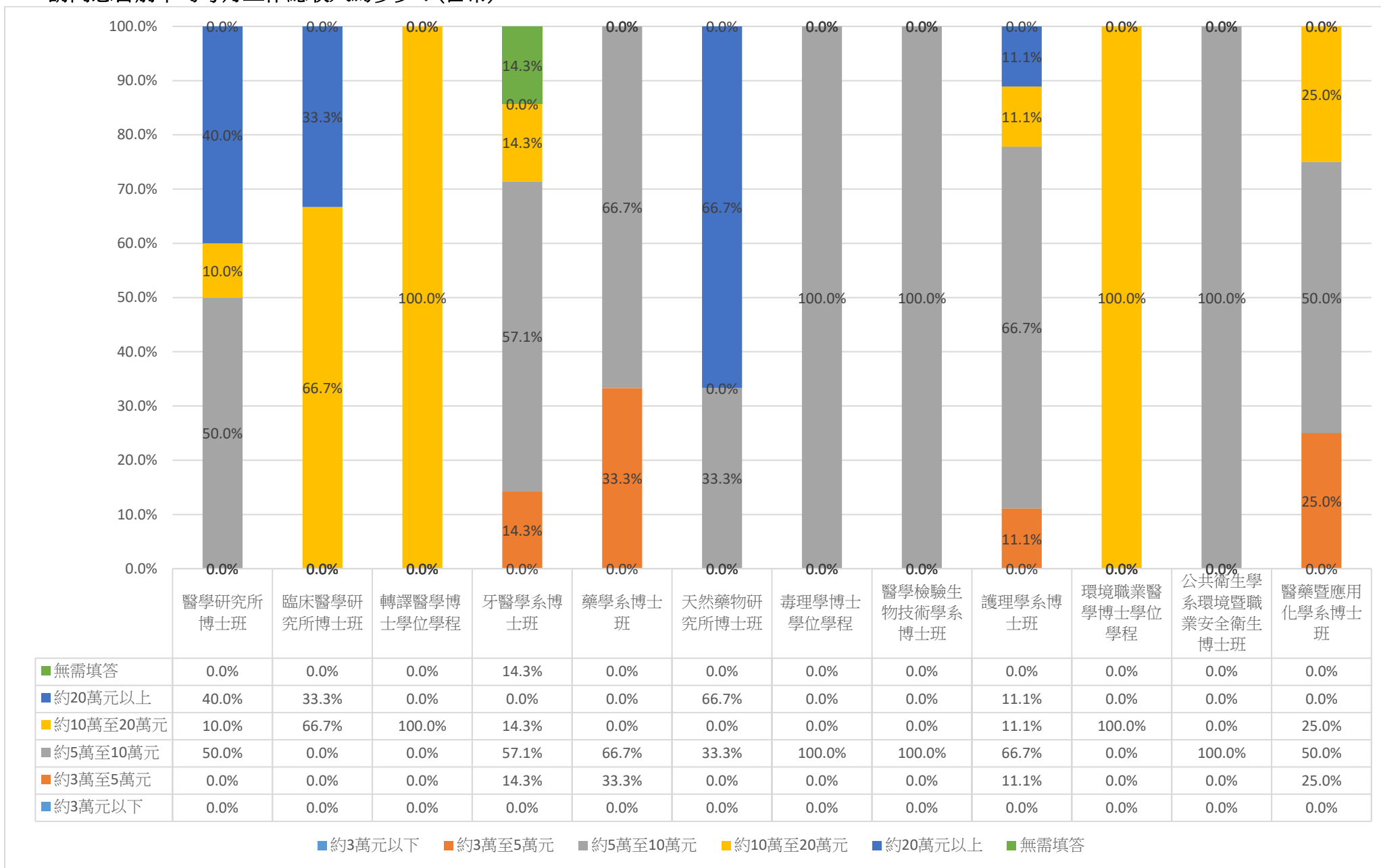
註：N(%)=該選項人數(該選項人數/填卷填答人數)。



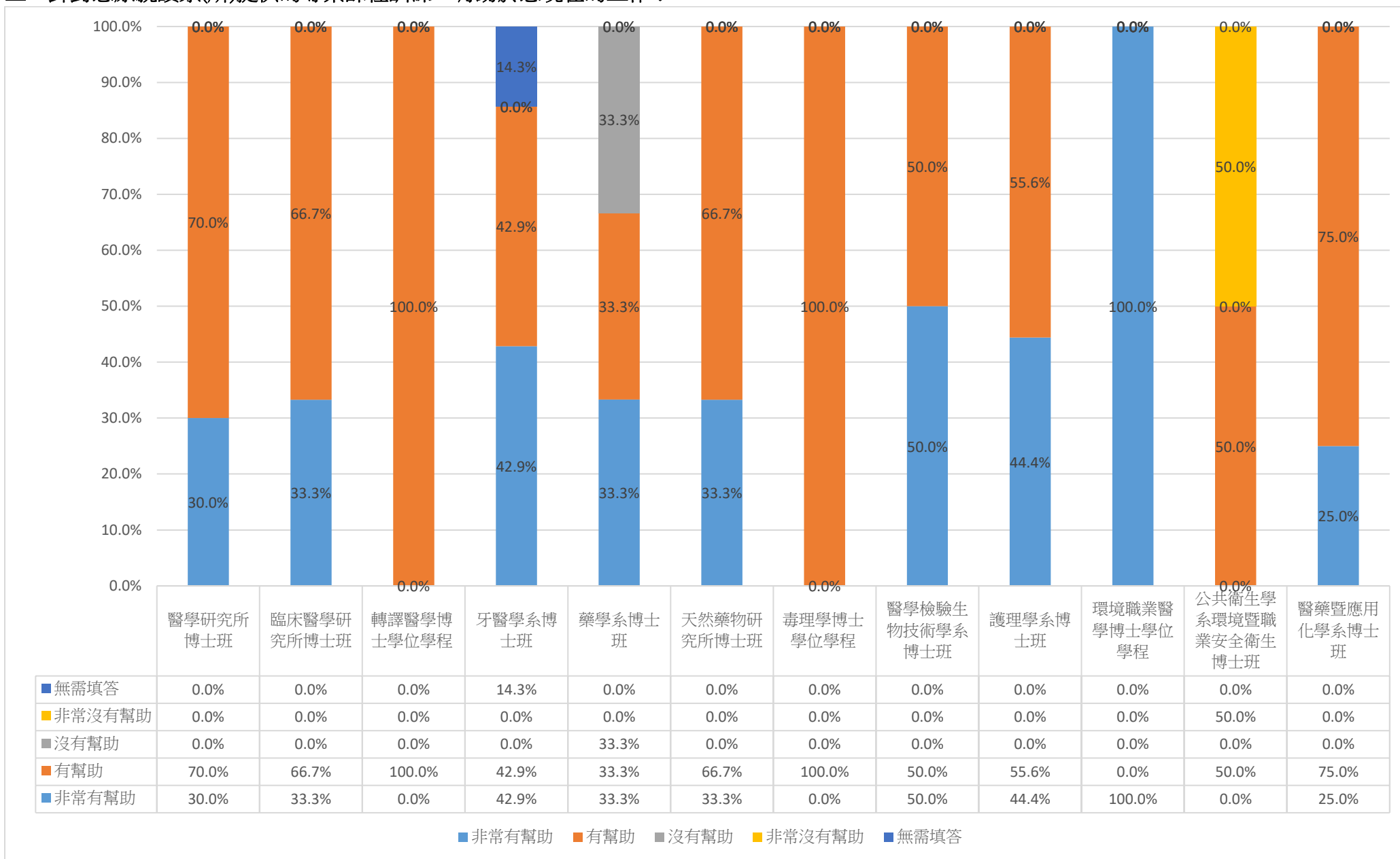
一、請問您的就業狀況？



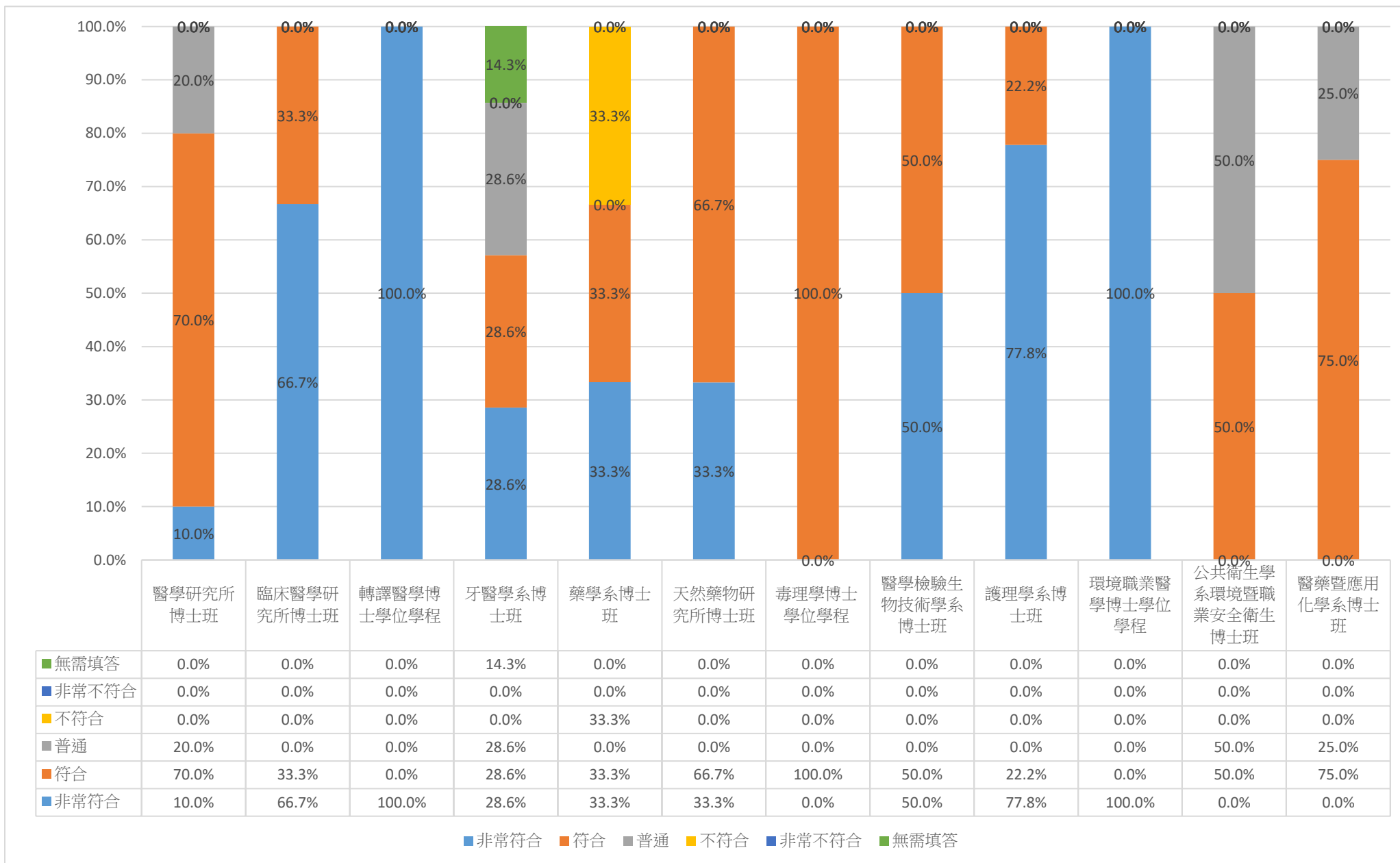
## 二、請問您目前平均每月工作總收入為多少？(台幣)



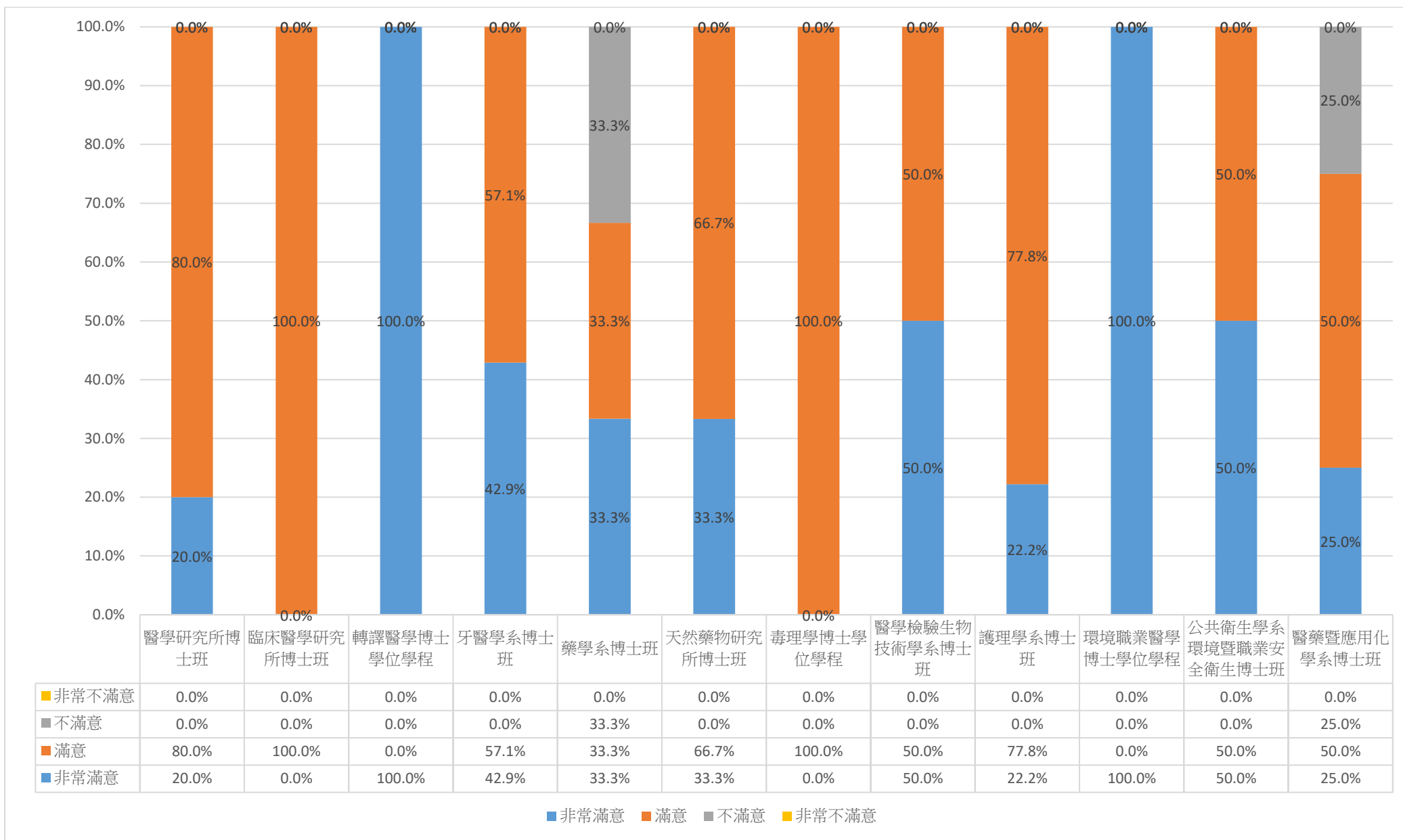
### 三、針對您原就讀系(所)提供的專業課程訓練，有助於您現在的工作？



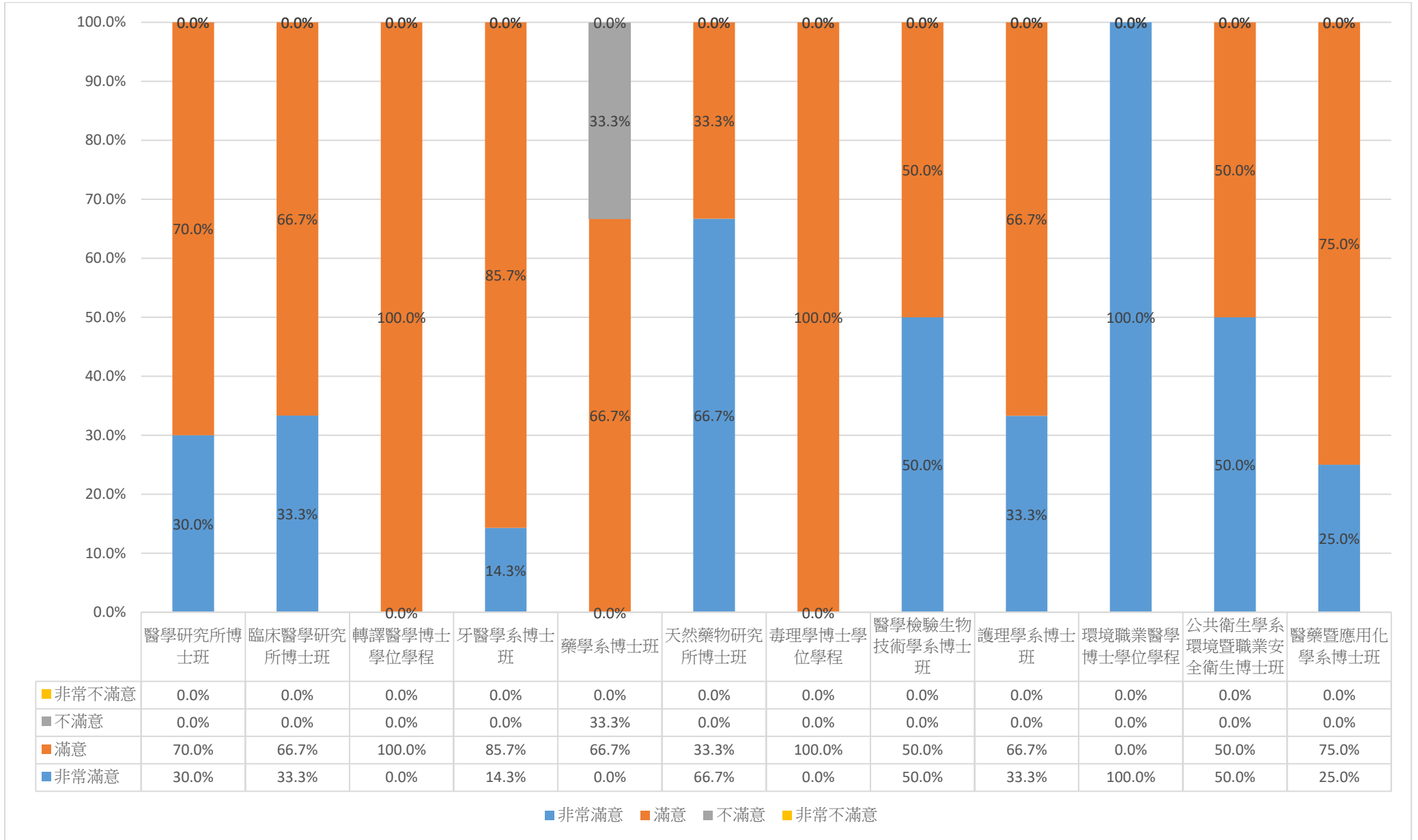
#### 四、您目前的工作內容與原就讀系、所、學位學程之專業訓練課程，其相符程度為何？



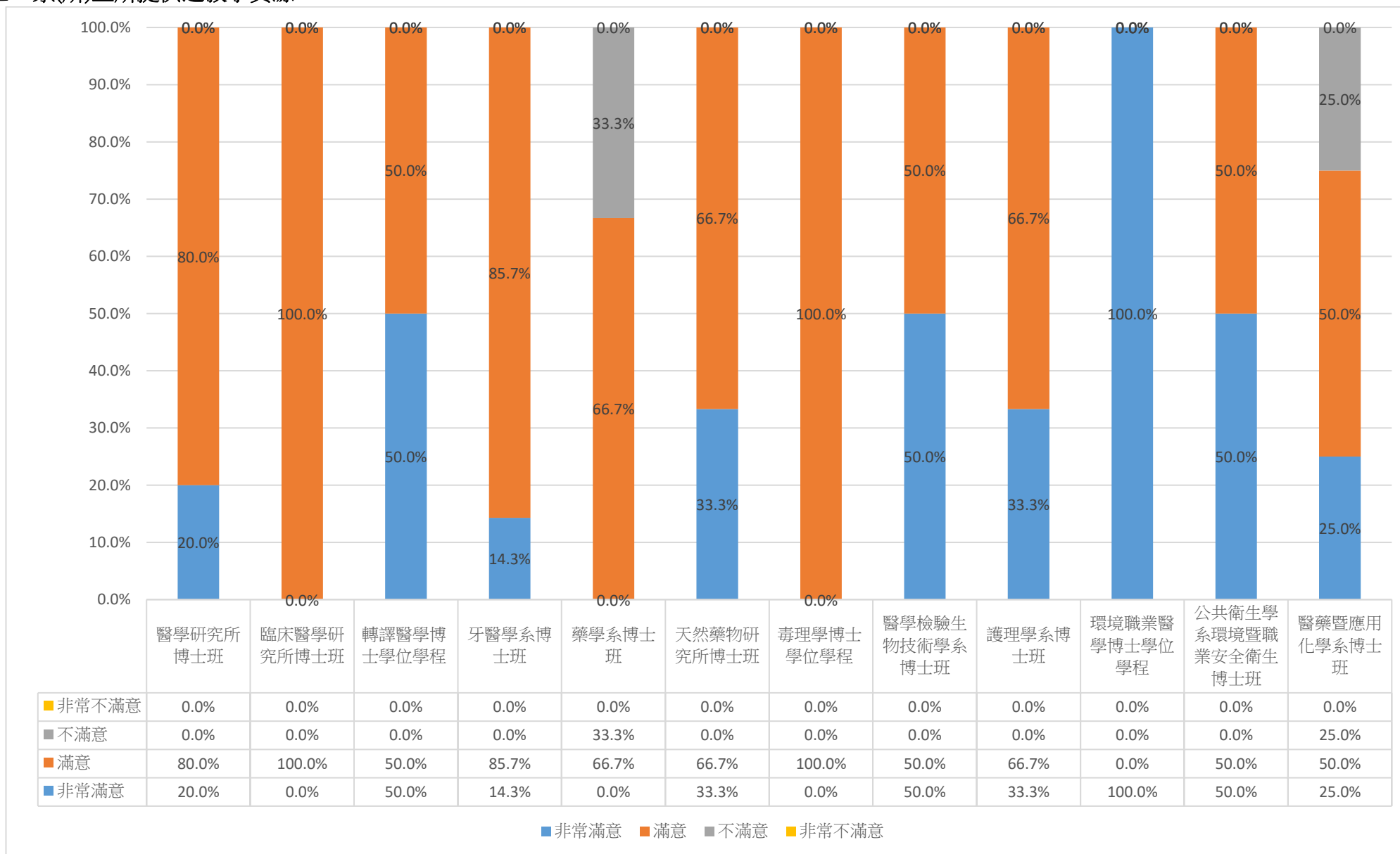
## 五、系(所)上所學之專業課程



## 六、系(所)上所學之師資安排



## 七、系(所)上所提供之教學資源



# 大專校院109學年度大學學生 畢業滿3年問卷統計

## 醫藥暨應用化學系

資料來源：教育部「109學年度畢業滿3年問卷」  
資料分析：高雄醫學大學 職涯發展組



# 畢業生滿意度調查統計

醫藥暨應用化學系

回收問卷：50 份

有效問卷：50 份

無效問卷：0 份

## 【第一部分 就業情形】

1. 請問您的就業狀況？

|    |            | 次數分配表 | 百分比   | 有效的百分比 | 累積百分比 |
|----|------------|-------|-------|--------|-------|
| 有效 | 工作中(含職業軍人) | 39    | 78.0  | 78.0   | 78.0  |
|    | 尋找工作       | 2     | 4.0   | 4.0    | 82.0  |
|    | 升學         | 4     | 8.0   | 8.0    | 90.0  |
|    | 服兵役        | 1     | 2.0   | 2.0    | 92.0  |
|    | 準備考試       | 3     | 6.0   | 6.0    | 98.0  |
|    | 暫時不打算找任何工作 | 1     | 2.0   | 2.0    | 100.0 |
|    | 總計         | 50    | 100.0 | 100.0  |       |

1.1 選擇尋找工作，最大可能原因為何？

|    |      | 次數分配表 | 百分比   | 有效的百分比 | 累積百分比 |
|----|------|-------|-------|--------|-------|
| 有效 | 剛畢業  | 2     | 4.0   | 4.0    | 4.0   |
|    | 無須填答 | 48    | 96.0  | 96.0   | 100.0 |
|    | 總計   | 50    | 100.0 | 100.0  |       |

1.2 目前已花多久時間找工作？

|    |       | 次數分配表 | 百分比   | 有效的百分比 | 累積百分比 |
|----|-------|-------|-------|--------|-------|
| 有效 | 約1個月內 | 2     | 4.0   | 4.0    | 4.0   |
|    | 無須填答  | 48    | 96.0  | 96.0   | 100.0 |
|    | 總計    | 50    | 100.0 | 100.0  |       |

### 1.3 選擇準備考試，請問是何種類別考試？

|         | 次數分配表 | 百分比   | 有效的百分比 | 累積百分比 |
|---------|-------|-------|--------|-------|
| 有效 公務人員 | 2     | 4.0   | 4.0    | 4.0   |
| 學士後中醫   | 1     | 2.0   | 2.0    | 6.0   |
| 無須填答    | 47    | 94.0  | 94.0   | 100.0 |
| 總計      | 50    | 100.0 | 100.0  |       |

### 2. 請問您的工作是？

|       | 次數分配表 | 百分比   | 有效的百分比 | 累積百分比 |
|-------|-------|-------|--------|-------|
| 有效 全職 | 39    | 78.0  | 78.0   | 78.0  |
| 無須填答  | 11    | 22.0  | 22.0   | 100.0 |
| 總計    | 50    | 100.0 | 100.0  |       |

#### 2.1 選擇兼職，一周平均約\_\_\_幾小時(請填數字)

|         | 次數分配表 | 百分比   | 有效的百分比 | 累積百分比 |
|---------|-------|-------|--------|-------|
| 有效 無須填答 | 50    | 100.0 | 100.0  | 100.0 |

### 3. 您從學校畢業後至今，是否曾經轉換過公司？

|      | 次數分配表 | 百分比   | 有效的百分比 | 累積百分比 |
|------|-------|-------|--------|-------|
| 有效 是 | 7     | 14.0  | 14.0   | 14.0  |
| 否    | 32    | 64.0  | 64.0   | 78.0  |
| 無須填答 | 11    | 22.0  | 22.0   | 100.0 |
| 總計   | 50    | 100.0 | 100.0  |       |

#### 3.1 截至目前轉換工作次數？

|          | 次數分配表 | 百分比   | 有效的百分比 | 累積百分比 |
|----------|-------|-------|--------|-------|
| 有效 約1份工作 | 4     | 8.0   | 8.0    | 8.0   |
| 約2份工作    | 3     | 6.0   | 6.0    | 14.0  |
| 無須填答     | 43    | 86.0  | 86.0   | 100.0 |
| 總計       | 50    | 100.0 | 100.0  |       |

### 3.2轉換工作主要的原因？

|               | 次數分配表 | 百分比   | 有效的百分比 | 累積百分比 |
|---------------|-------|-------|--------|-------|
| 有效 薪資及福利較高    | 4     | 8.0   | 8.0    | 8.0   |
| 與個人興趣較符合      | 1     | 2.0   | 2.0    | 10.0  |
| 與個人在校所學專業知識符合 | 1     | 2.0   | 2.0    | 12.0  |
| 個人規劃          | 1     | 2.0   | 2.0    | 14.0  |
| 無須填答          | 43    | 86.0  | 86.0   | 100.0 |
| 總計            | 50    | 100.0 | 100.0  |       |

### 4.請問您任職的機構性質是？

|                        | 次數分配表 | 百分比   | 有效的百分比 | 累積百分比 |
|------------------------|-------|-------|--------|-------|
| 有效 企業(包括民營企業或國營企業...等) | 34    | 68.0  | 68.0   | 68.0  |
| 政府部門(包括職業軍人)           | 3     | 6.0   | 6.0    | 74.0  |
| 非營利機構(含醫院、基金會等)        | 2     | 4.0   | 4.0    | 78.0  |
| 無須填答                   | 11    | 22.0  | 22.0   | 100.0 |
| 總計                     | 50    | 100.0 | 100.0  |       |

### 5.請問您目前平均每月工作總收入為多少?(台幣)

|            | 次數分配表 | 百分比   | 有效的百分比 | 累積百分比 |
|------------|-------|-------|--------|-------|
| 有效 約3萬至5萬元 | 13    | 26.0  | 26.0   | 26.0  |
| 約5萬至10萬元   | 25    | 50.0  | 50.0   | 76.0  |
| 約10萬至20萬元  | 1     | 2.0   | 2.0    | 78.0  |
| 無須填答       | 11    | 22.0  | 22.0   | 100.0 |
| 總計         | 50    | 100.0 | 100.0  |       |

6.您現在工作職業類型(工作內容或屬性)為何？(單選)

|              | 次數分配表 | 百分比   | 有效的百分比 | 累積百分比 |
|--------------|-------|-------|--------|-------|
| 有效 製造類       | 4     | 8.0   | 8.0    | 8.0   |
| 科學、技術、工程、數學類 | 27    | 54.0  | 54.0   | 62.0  |
| 天然資源、食品與農業類  | 1     | 2.0   | 2.0    | 64.0  |
| 醫療保健類        | 3     | 6.0   | 6.0    | 70.0  |
| 政府公共事務類      | 2     | 4.0   | 4.0    | 74.0  |
| 休閒與觀光旅遊類     | 1     | 2.0   | 2.0    | 76.0  |
| 司法、法律與公共安全類  | 1     | 2.0   | 2.0    | 78.0  |
| 無須填答         | 11    | 22.0  | 22.0   | 100.0 |
| 總計           | 50    | 100.0 | 100.0  |       |

7.工作地點

|       | 次數分配表 | 百分比   | 有效的百分比 | 累積百分比 |
|-------|-------|-------|--------|-------|
| 有效 國內 | 38    | 76.0  | 76.0   | 76.0  |
| 國外    | 1     | 2.0   | 2.0    | 78.0  |
| 無須填答  | 11    | 22.0  | 22.0   | 100.0 |
| 總計    | 50    | 100.0 | 100.0  |       |

7.2 選擇國內，請問所在的縣市是？

|        | 次數分配表 | 百分比   | 有效的百分比 | 累積百分比 |
|--------|-------|-------|--------|-------|
| 有效 基隆市 | 1     | 2.0   | 2.0    | 2.0   |
| 新北市    | 3     | 6.0   | 6.0    | 8.0   |
| 台北市    | 3     | 6.0   | 6.0    | 14.0  |
| 桃園市    | 3     | 6.0   | 6.0    | 20.0  |
| 新竹市    | 14    | 28.0  | 28.0   | 48.0  |
| 台中市    | 4     | 8.0   | 8.0    | 56.0  |
| 台南市    | 7     | 14.0  | 14.0   | 70.0  |
| 高雄市    | 3     | 6.0   | 6.0    | 76.0  |
| 無須填答   | 12    | 24.0  | 24.0   | 100.0 |
| 總計     | 50    | 100.0 | 100.0  |       |

7.3 選擇國外，請填寫國家及區域，例如:日本/東京：

|    |      | 次數分配表 | 百分比   | 有效的百分比 | 累積百分比 |
|----|------|-------|-------|--------|-------|
| 有效 | 中國   | 1     | 2.0   | 2.0    | 2.0   |
|    | 無須填答 | 49    | 98.0  | 98.0   | 100.0 |
|    | 總計   | 50    | 100.0 | 100.0  |       |

8.您目前的工作內容，是否需要專業證照？

|    |      | 次數分配表 | 百分比   | 有效的百分比 | 累積百分比 |
|----|------|-------|-------|--------|-------|
| 有效 | 需要   | 1     | 2.0   | 2.0    | 2.0   |
|    | 不需要  | 38    | 76.0  | 76.0   | 78.0  |
|    | 無須填答 | 11    | 22.0  | 22.0   | 100.0 |
|    | 總計   | 50    | 100.0 | 100.0  |       |

9.您目前所具備的專業能力與工作所要求的相符程度為何？

|    |       | 次數分配表 | 百分比   | 有效的百分比 | 累積百分比 |
|----|-------|-------|-------|--------|-------|
| 有效 | 非常符合  | 5     | 10.0  | 10.0   | 10.0  |
|    | 符合    | 29    | 58.0  | 58.0   | 68.0  |
|    | 普通    | 4     | 8.0   | 8.0    | 76.0  |
|    | 非常不符合 | 1     | 2.0   | 2.0    | 78.0  |
|    | 無須填答  | 11    | 22.0  | 22.0   | 100.0 |
|    | 總計    | 50    | 100.0 | 100.0  |       |

10.您對目前工作的整體滿意度為何？

|    |       | 次數分配表 | 百分比   | 有效的百分比 | 累積百分比 |
|----|-------|-------|-------|--------|-------|
| 有效 | 非常滿意  | 11    | 22.0  | 22.0   | 22.0  |
|    | 滿意    | 25    | 50.0  | 50.0   | 72.0  |
|    | 普通    | 2     | 4.0   | 4.0    | 76.0  |
|    | 非常不滿意 | 1     | 2.0   | 2.0    | 78.0  |
|    | 無須填答  | 11    | 22.0  | 22.0   | 100.0 |
|    | 總計    | 50    | 100.0 | 100.0  |       |

## 【第二部分 自我評估】

1.針對您原就讀系(所)提供的專業課程訓練，有助於您現在的工作？

|    |        | 次數分配表 | 百分比   | 有效的百分比 | 累積百分比 |
|----|--------|-------|-------|--------|-------|
| 有效 | 非常有幫助  | 11    | 22.0  | 22.0   | 22.0  |
|    | 有幫助    | 22    | 44.0  | 44.0   | 66.0  |
|    | 沒有幫助   | 5     | 10.0  | 10.0   | 76.0  |
|    | 完全沒有幫助 | 1     | 2.0   | 2.0    | 78.0  |
|    | 無須填答   | 11    | 22.0  | 22.0   | 100.0 |
|    | 總計     | 50    | 100.0 | 100.0  |       |

2.您目前的工作內容與原就讀系、所、學位學程之專業訓練課程，其相符程度為何？

|    |       | 次數分配表 | 百分比   | 有效的百分比 | 累積百分比 |
|----|-------|-------|-------|--------|-------|
| 有效 | 非常符合  | 13    | 26.0  | 26.0   | 26.0  |
|    | 符合    | 19    | 38.0  | 38.0   | 64.0  |
|    | 普通    | 4     | 8.0   | 8.0    | 72.0  |
|    | 不符合   | 2     | 4.0   | 4.0    | 76.0  |
|    | 非常不符合 | 1     | 2.0   | 2.0    | 78.0  |
|    | 無須填答  | 11    | 22.0  | 22.0   | 100.0 |
| 總計 | 50    | 100.0 | 100.0 |        |       |

3.您在學期間以下哪些「學習經驗」對於現在工作有所幫助？(複選，至多3項)

3.1專業知識、知能傳授

|    |      | 次數分配表 | 百分比   | 有效的百分比 | 累積百分比 |
|----|------|-------|-------|--------|-------|
| 有效 | 未選   | 15    | 30.0  | 30.0   | 30.0  |
|    | 選擇   | 24    | 48.0  | 48.0   | 78.0  |
|    | 無須填答 | 11    | 22.0  | 22.0   | 100.0 |
|    | 總計   | 50    | 100.0 | 100.0  |       |

3.2建立同學及老師人脈

|    |      | 次數分配表 | 百分比   | 有效的百分比 | 累積百分比 |
|----|------|-------|-------|--------|-------|
| 有效 | 未選   | 24    | 48.0  | 48.0   | 48.0  |
|    | 選擇   | 15    | 30.0  | 30.0   | 78.0  |
|    | 無須填答 | 11    | 22.0  | 22.0   | 100.0 |
|    | 總計   | 50    | 100.0 | 100.0  |       |

### 3.3校內實務課程

|       | 次數分配表 | 百分比   | 有效的百分比 | 累積百分比 |
|-------|-------|-------|--------|-------|
| 有效 未選 | 30    | 60.0  | 60.0   | 60.0  |
| 選擇    | 9     | 18.0  | 18.0   | 78.0  |
| 無須填答  | 11    | 22.0  | 22.0   | 100.0 |
| 總計    | 50    | 100.0 | 100.0  |       |

### 3.4校外業界實習

|       | 次數分配表 | 百分比   | 有效的百分比 | 累積百分比 |
|-------|-------|-------|--------|-------|
| 有效 未選 | 38    | 76.0  | 76.0   | 76.0  |
| 選擇    | 1     | 2.0   | 2.0    | 78.0  |
| 無須填答  | 11    | 22.0  | 22.0   | 100.0 |
| 總計    | 50    | 100.0 | 100.0  |       |

### 3.5社團活動

|       | 次數分配表 | 百分比   | 有效的百分比 | 累積百分比 |
|-------|-------|-------|--------|-------|
| 有效 未選 | 37    | 74.0  | 74.0   | 74.0  |
| 選擇    | 2     | 4.0   | 4.0    | 78.0  |
| 無須填答  | 11    | 22.0  | 22.0   | 100.0 |
| 總計    | 50    | 100.0 | 100.0  |       |

### 3.6語言學習

|       | 次數分配表 | 百分比   | 有效的百分比 | 累積百分比 |
|-------|-------|-------|--------|-------|
| 有效 未選 | 36    | 72.0  | 72.0   | 72.0  |
| 選擇    | 3     | 6.0   | 6.0    | 78.0  |
| 無須填答  | 11    | 22.0  | 22.0   | 100.0 |
| 總計    | 50    | 100.0 | 100.0  |       |

### 3.7參與國際交流活動

|       | 次數分配表 | 百分比   | 有效的百分比 | 累積百分比 |
|-------|-------|-------|--------|-------|
| 有效 未選 | 39    | 78.0  | 78.0   | 78.0  |
| 無須填答  | 11    | 22.0  | 22.0   | 100.0 |
| 總計    | 50    | 100.0 | 100.0  |       |

### 3.8 志工服務、服務學習

|    |      | 次數分配表 | 百分比   | 有效的百分比 | 累積百分比 |
|----|------|-------|-------|--------|-------|
| 有效 | 未選   | 39    | 78.0  | 78.0   | 78.0  |
|    | 無須填答 | 11    | 22.0  | 22.0   | 100.0 |
|    | 總計   | 50    | 100.0 | 100.0  |       |

### 3.9 擔任研究或教學助理

|    |      | 次數分配表 | 百分比   | 有效的百分比 | 累積百分比 |
|----|------|-------|-------|--------|-------|
| 有效 | 未選   | 36    | 72.0  | 72.0   | 72.0  |
|    | 選擇   | 3     | 6.0   | 6.0    | 78.0  |
|    | 無須填答 | 11    | 22.0  | 22.0   | 100.0 |
|    | 總計   | 50    | 100.0 | 100.0  |       |

### 3.10 其他訓練

|    |      | 次數分配表 | 百分比   | 有效的百分比 | 累積百分比 |
|----|------|-------|-------|--------|-------|
| 有效 | 無須填答 | 50    | 100.0 | 100.0  | 100.0 |

4. 您覺得從事進修或考試後，對您薪資待遇、職務升遷或工作滿意度的幫助幅度為何？

|    |       | 次數分配表 | 百分比   | 有效的百分比 | 累積百分比 |
|----|-------|-------|-------|--------|-------|
| 有效 | 非常有幫助 | 8     | 16.0  | 16.0   | 16.0  |
|    | 有點幫助  | 25    | 50.0  | 50.0   | 66.0  |
|    | 普通    | 2     | 4.0   | 4.0    | 70.0  |
|    | 沒有幫助  | 4     | 8.0   | 8.0    | 78.0  |
|    | 無須填答  | 11    | 22.0  | 22.0   | 100.0 |
|    | 總計    | 50    | 100.0 | 100.0  |       |

5. 您是否為了工作 or 自我生涯發展從事進修或考試，提升自我專業能力？

|    |      | 次數分配表 | 百分比   | 有效的百分比 | 累積百分比 |
|----|------|-------|-------|--------|-------|
| 有效 | 有    | 8     | 16.0  | 16.0   | 16.0  |
|    | 沒有   | 31    | 62.0  | 62.0   | 78.0  |
|    | 無須填答 | 11    | 22.0  | 22.0   | 100.0 |
|    | 總計   | 50    | 100.0 | 100.0  |       |



### 5.1 選擇有，從事進修或考試，提升自我專業能力有哪些？

|             | 次數分配表 | 百分比   | 有效的百分比 | 累積百分比 |
|-------------|-------|-------|--------|-------|
| 有效 國內大專校院進修 | 6     | 12.0  | 12.0   | 12.0  |
| 出國進修        | 1     | 2.0   | 2.0    | 14.0  |
| 語言證照        | 1     | 2.0   | 2.0    | 16.0  |
| 無須填答        | 42    | 84.0  | 84.0   | 100.0 |
| 總計          | 50    | 100.0 | 100.0  |       |

### 6. 您覺得學校，除了教授專業知識(主修科系的專業)外，應加強學生以下哪些能力才能做好工作？

#### 6.1 溝通表達能力

|       | 次數分配表 | 百分比   | 有效的百分比 | 累積百分比 |
|-------|-------|-------|--------|-------|
| 有效 未選 | 30    | 60.0  | 60.0   | 60.0  |
| 選擇    | 20    | 40.0  | 40.0   | 100.0 |
| 總計    | 50    | 100.0 | 100.0  |       |

#### 6.2 持續學習能力

|       | 次數分配表 | 百分比   | 有效的百分比 | 累積百分比 |
|-------|-------|-------|--------|-------|
| 有效 未選 | 32    | 64.0  | 64.0   | 64.0  |
| 選擇    | 18    | 36.0  | 36.0   | 100.0 |
| 總計    | 50    | 100.0 | 100.0  |       |

#### 6.3 人際互動能力

|       | 次數分配表 | 百分比   | 有效的百分比 | 累積百分比 |
|-------|-------|-------|--------|-------|
| 有效 未選 | 34    | 68.0  | 68.0   | 68.0  |
| 選擇    | 16    | 32.0  | 32.0   | 100.0 |
| 總計    | 50    | 100.0 | 100.0  |       |

#### 6.4 團隊合作能力

|       | 次數分配表 | 百分比   | 有效的百分比 | 累積百分比 |
|-------|-------|-------|--------|-------|
| 有效 未選 | 40    | 80.0  | 80.0   | 80.0  |
| 選擇    | 10    | 20.0  | 20.0   | 100.0 |
| 總計    | 50    | 100.0 | 100.0  |       |

### 6.5問題解決能力

|       | 次數分配表 | 百分比   | 有效的百分比 | 累積百分比 |
|-------|-------|-------|--------|-------|
| 有效 未選 | 32    | 64.0  | 64.0   | 64.0  |
| 選擇    | 18    | 36.0  | 36.0   | 100.0 |
| 總計    | 50    | 100.0 | 100.0  |       |

### 6.6創新能力

|       | 次數分配表 | 百分比   | 有效的百分比 | 累積百分比 |
|-------|-------|-------|--------|-------|
| 有效 未選 | 48    | 96.0  | 96.0   | 96.0  |
| 選擇    | 2     | 4.0   | 4.0    | 100.0 |
| 總計    | 50    | 100.0 | 100.0  |       |

### 6.7工作紀律、責任感及時間管理能力

|       | 次數分配表 | 百分比   | 有效的百分比 | 累積百分比 |
|-------|-------|-------|--------|-------|
| 有效 未選 | 48    | 96.0  | 96.0   | 96.0  |
| 選擇    | 2     | 4.0   | 4.0    | 100.0 |
| 總計    | 50    | 100.0 | 100.0  |       |

### 6.8資訊科技應用能力

|       | 次數分配表 | 百分比   | 有效的百分比 | 累積百分比 |
|-------|-------|-------|--------|-------|
| 有效 未選 | 47    | 94.0  | 94.0   | 94.0  |
| 選擇    | 3     | 6.0   | 6.0    | 100.0 |
| 總計    | 50    | 100.0 | 100.0  |       |

### 6.9外語能力

|       | 次數分配表 | 百分比   | 有效的百分比 | 累積百分比 |
|-------|-------|-------|--------|-------|
| 有效 未選 | 48    | 96.0  | 96.0   | 96.0  |
| 選擇    | 2     | 4.0   | 4.0    | 100.0 |
| 總計    | 50    | 100.0 | 100.0  |       |

## 6.10其他

|       | 次數分配表 | 百分比   | 有效的百分比 | 累積百分比 |
|-------|-------|-------|--------|-------|
| 有效 未選 | 48    | 96.0  | 96.0   | 96.0  |
| 選擇    | 2     | 4.0   | 4.0    | 100.0 |
| 總計    | 50    | 100.0 | 100.0  |       |

## 【第三部分 對學校教育的評估】

1. 請問您對母校的整體滿意程度如何？

1.1 對母校整體評價

|         | 次數分配表 | 百分比   | 有效的百分比 | 累積百分比 |
|---------|-------|-------|--------|-------|
| 有效 非常滿意 | 9     | 18.0  | 18.0   | 18.0  |
| 滿意      | 39    | 78.0  | 78.0   | 96.0  |
| 不滿意     | 1     | 2.0   | 2.0    | 98.0  |
| 非常不滿意   | 1     | 2.0   | 2.0    | 100.0 |
| 總計      | 50    | 100.0 | 100.0  |       |

1.2 在母校所學之專業課程

|         | 次數分配表 | 百分比   | 有效的百分比 | 累積百分比 |
|---------|-------|-------|--------|-------|
| 有效 非常滿意 | 14    | 28.0  | 28.0   | 28.0  |
| 滿意      | 34    | 68.0  | 68.0   | 96.0  |
| 不滿意     | 1     | 2.0   | 2.0    | 98.0  |
| 非常不滿意   | 1     | 2.0   | 2.0    | 100.0 |
| 總計      | 50    | 100.0 | 100.0  |       |

1.3 在母校所學之師資安排

|         | 次數分配表 | 百分比   | 有效的百分比 | 累積百分比 |
|---------|-------|-------|--------|-------|
| 有效 非常滿意 | 11    | 22.0  | 22.0   | 22.0  |
| 滿意      | 38    | 76.0  | 76.0   | 98.0  |
| 非常不滿意   | 1     | 2.0   | 2.0    | 100.0 |
| 總計      | 50    | 100.0 | 100.0  |       |

1.4 母校提供之教學資源

|         | 次數分配表 | 百分比   | 有效的百分比 | 累積百分比 |
|---------|-------|-------|--------|-------|
| 有效 非常滿意 | 12    | 24.0  | 24.0   | 24.0  |
| 滿意      | 35    | 70.0  | 70.0   | 94.0  |
| 不滿意     | 2     | 4.0   | 4.0    | 98.0  |
| 非常不滿意   | 1     | 2.0   | 2.0    | 100.0 |
| 總計      | 50    | 100.0 | 100.0  |       |

# 大專校院109學年度大學學生 畢業滿3年問卷統計

## 生物科技學系

資料來源：教育部「109學年度畢業滿3年問卷」  
資料分析：高雄醫學大學 職涯發展組

# 畢業生滿意度調查統計

生物科技學系

回收問卷：27 份

有效問卷：27 份

無效問卷：0 份

## 【第一部分 就業情形】

1. 請問您的就業狀況？

|               | 次數分配表 | 百分比   | 有效的百分比 | 累積百分比 |
|---------------|-------|-------|--------|-------|
| 有效 工作中(含職業軍人) | 15    | 55.6  | 55.6   | 55.6  |
| 尋找工作中         | 1     | 3.7   | 3.7    | 59.3  |
| 升學            | 7     | 25.9  | 25.9   | 85.2  |
| 服兵役           | 1     | 3.7   | 3.7    | 88.9  |
| 準備考試          | 1     | 3.7   | 3.7    | 92.6  |
| 待業            | 2     | 7.4   | 7.4    | 100.0 |
| 總計            | 27    | 100.0 | 100.0  |       |

1.1 選擇尋找工作中，最大可能原因為何？

|          | 次數分配表 | 百分比   | 有效的百分比 | 累積百分比 |
|----------|-------|-------|--------|-------|
| 有效 薪水不滿意 | 1     | 3.7   | 3.7    | 3.7   |
| 無須填答     | 26    | 96.3  | 96.3   | 100.0 |
| 總計       | 27    | 100.0 | 100.0  |       |

1.2 目前已花多久時間找工作？

|                | 次數分配表 | 百分比   | 有效的百分比 | 累積百分比 |
|----------------|-------|-------|--------|-------|
| 有效 約4個月以上至6個月內 | 1     | 3.7   | 3.7    | 3.7   |
| 無須填答           | 26    | 96.3  | 96.3   | 100.0 |
| 總計             | 27    | 100.0 | 100.0  |       |

1.3 選擇準備考試，請問是何種類別考試？

|         | 次數分配表 | 百分比   | 有效的百分比 | 累積百分比 |
|---------|-------|-------|--------|-------|
| 有效 出國留學 | 1     | 3.7   | 3.7    | 3.7   |
| 無須填答    | 26    | 96.3  | 96.3   | 100.0 |
| 總計      | 27    | 100.0 | 100.0  |       |

## 2. 請問您的工作是?

|    |      | 次數分配表 | 百分比   | 有效的百分比 | 累積百分比 |
|----|------|-------|-------|--------|-------|
| 有效 | 全職   | 15    | 55.6  | 55.6   | 55.6  |
|    | 無須填答 | 12    | 44.4  | 44.4   | 100.0 |
|    | 總計   | 27    | 100.0 | 100.0  |       |

### 2.1 選擇兼職，一周平均約\_\_\_幾小時(請填數字)

|    |      | 次數分配表 | 百分比   | 有效的百分比 | 累積百分比 |
|----|------|-------|-------|--------|-------|
| 有效 | 無須填答 | 27    | 100.0 | 100.0  | 100.0 |

## 3. 您從學校畢業後至今，是否曾經轉換過公司？

|    |      | 次數分配表 | 百分比   | 有效的百分比 | 累積百分比 |
|----|------|-------|-------|--------|-------|
| 有效 | 是    | 4     | 14.8  | 14.8   | 14.8  |
|    | 否    | 11    | 40.7  | 40.7   | 55.6  |
|    | 無須填答 | 12    | 44.4  | 44.4   | 100.0 |
|    | 總計   | 27    | 100.0 | 100.0  |       |

### 3.1 截至目前轉換工作次數?

|    |       | 次數分配表 | 百分比   | 有效的百分比 | 累積百分比 |
|----|-------|-------|-------|--------|-------|
| 有效 | 約1份工作 | 2     | 7.4   | 7.4    | 7.4   |
|    | 約2份工作 | 1     | 3.7   | 3.7    | 11.1  |
|    | 約3份工作 | 1     | 3.7   | 3.7    | 14.8  |
|    | 無須填答  | 23    | 85.2  | 85.2   | 100.0 |
|    | 總計    | 27    | 100.0 | 100.0  |       |

### 3.2 轉換工作主要的原因？

|    |          | 次數分配表 | 百分比   | 有效的百分比 | 累積百分比 |
|----|----------|-------|-------|--------|-------|
| 有效 | 薪資及福利較高  | 1     | 3.7   | 3.7    | 3.7   |
|    | 有升遷機會    | 1     | 3.7   | 3.7    | 7.4   |
|    | 學習成長機會較多 | 2     | 7.4   | 7.4    | 14.8  |
|    | 無須填答     | 23    | 85.2  | 85.2   | 100.0 |
|    | 總計       | 27    | 100.0 | 100.0  |       |

4.請問您任職的機構性質是?

|    |                          | 次數分配表 | 百分比   | 有效的百分比 | 累積百分比 |
|----|--------------------------|-------|-------|--------|-------|
| 有效 | 企業(包括民營企業或國營企業等)         | 14    | 51.9  | 51.9   | 51.9  |
|    | 學校(包括公立及私立大學、高中、高職、國中小等) | 1     | 3.7   | 3.7    | 55.6  |
|    | 無須填答                     | 12    | 44.4  | 44.4   | 100.0 |
|    | 總計                       | 27    | 100.0 | 100.0  |       |

5.請問您目前平均每月工作總收入為多少?(台幣)

|    |          | 次數分配表 | 百分比   | 有效的百分比 | 累積百分比 |
|----|----------|-------|-------|--------|-------|
| 有效 | 約3萬至5萬元  | 12    | 44.4  | 44.4   | 44.4  |
|    | 約5萬至10萬元 | 3     | 11.1  | 11.1   | 55.6  |
|    | 無須填答     | 12    | 44.4  | 44.4   | 100.0 |
|    | 總計       | 27    | 100.0 | 100.0  |       |

6.您現在工作職業類型(工作內容或屬性)為何?(單選)

|    |              | 次數分配表 | 百分比   | 有效的百分比 | 累積百分比 |
|----|--------------|-------|-------|--------|-------|
| 有效 | 製造類          | 3     | 11.1  | 11.1   | 11.1  |
|    | 科學、技術、工程、數學類 | 6     | 22.2  | 22.2   | 33.3  |
|    | 醫療保健類        | 4     | 14.8  | 14.8   | 48.1  |
|    | 行銷與銷售類       | 1     | 3.7   | 3.7    | 51.9  |
|    | 教育與訓練類       | 1     | 3.7   | 3.7    | 55.6  |
|    | 無須填答         | 12    | 44.4  | 44.4   | 100.0 |
|    | 總計           | 27    | 100.0 | 100.0  |       |

7.工作地點

|    |      | 次數分配表 | 百分比   | 有效的百分比 | 累積百分比 |
|----|------|-------|-------|--------|-------|
| 有效 | 國內   | 15    | 55.6  | 55.6   | 55.6  |
|    | 無須填答 | 12    | 44.4  | 44.4   | 100.0 |
|    | 總計   | 27    | 100.0 | 100.0  |       |



7.2 選擇國內，請問所在的縣市是？

|    |      | 次數分配表 | 百分比   | 有效的百分比 | 累積百分比 |
|----|------|-------|-------|--------|-------|
| 有效 | 新北市  | 4     | 14.8  | 14.8   | 14.8  |
|    | 台北市  | 2     | 7.4   | 7.4    | 22.2  |
|    | 桃園市  | 1     | 3.7   | 3.7    | 25.9  |
|    | 新竹市  | 2     | 7.4   | 7.4    | 33.3  |
|    | 台中市  | 2     | 7.4   | 7.4    | 40.7  |
|    | 台南市  | 2     | 7.4   | 7.4    | 48.1  |
|    | 高雄市  | 2     | 7.4   | 7.4    | 55.6  |
|    | 無須填答 | 12    | 44.4  | 44.4   | 100.0 |
|    | 總計   | 27    | 100.0 | 100.0  |       |

7.3 選擇國外，請填寫國家及區域，例如:日本/東京：

|    |      | 次數分配表 | 百分比   | 有效的百分比 | 累積百分比 |
|----|------|-------|-------|--------|-------|
| 有效 | 無須填答 | 27    | 100.0 | 100.0  | 100.0 |

8.您目前的工作內容，是否需要專業證照？

|    |      | 次數分配表 | 百分比   | 有效的百分比 | 累積百分比 |
|----|------|-------|-------|--------|-------|
| 有效 | 需要   | 2     | 7.4   | 7.4    | 7.4   |
|    | 不需要  | 13    | 48.1  | 48.1   | 55.6  |
|    | 無須填答 | 12    | 44.4  | 44.4   | 100.0 |
|    | 總計   | 27    | 100.0 | 100.0  |       |

9.您目前所具備的專業能力與工作所要求的相符程度為何？

|    |       | 次數分配表 | 百分比   | 有效的百分比 | 累積百分比 |
|----|-------|-------|-------|--------|-------|
| 有效 | 非常符合  | 2     | 7.4   | 7.4    | 7.4   |
|    | 符合    | 8     | 29.6  | 29.6   | 37.0  |
|    | 普通    | 4     | 14.8  | 14.8   | 51.9  |
|    | 非常不符合 | 1     | 3.7   | 3.7    | 55.6  |
|    | 無須填答  | 12    | 44.4  | 44.4   | 100.0 |
|    | 總計    | 27    | 100.0 | 100.0  |       |

10.您對目前工作的整體滿意度為何？

|    |      | 次數分配表 | 百分比   | 有效的百分比 | 累積百分比 |
|----|------|-------|-------|--------|-------|
| 有效 | 非常滿意 | 1     | 3.7   | 3.7    | 3.7   |
|    | 滿意   | 7     | 25.9  | 25.9   | 29.6  |
|    | 普通   | 7     | 25.9  | 25.9   | 55.6  |
|    | 無須填答 | 12    | 44.4  | 44.4   | 100.0 |
|    | 總計   | 27    | 100.0 | 100.0  |       |

## 【第二部分 自我評估】

1. 針對您原就讀系(所)提供的專業課程訓練，有助於您現在的工作？

|    |        | 次數分配表 | 百分比   | 有效的百分比 | 累積百分比 |
|----|--------|-------|-------|--------|-------|
| 有效 | 非常有幫助  | 1     | 3.7   | 3.7    | 3.7   |
|    | 有幫助    | 9     | 33.3  | 33.3   | 37.0  |
|    | 沒有幫助   | 3     | 11.1  | 11.1   | 48.1  |
|    | 非常沒有幫助 | 2     | 7.4   | 7.4    | 55.6  |
|    | 無須填答   | 12    | 44.4  | 44.4   | 100.0 |
|    | 總計     | 27    | 100.0 | 100.0  |       |

2. 您目前的工作內容與原就讀系、所、學位學程之專業訓練課程，其相符程度為何？

|    |       | 次數分配表 | 百分比   | 有效的百分比 | 累積百分比 |
|----|-------|-------|-------|--------|-------|
| 有效 | 非常符合  | 2     | 7.4   | 7.4    | 7.4   |
|    | 符合    | 4     | 14.8  | 14.8   | 22.2  |
|    | 普通    | 6     | 22.2  | 22.2   | 44.4  |
|    | 不符合   | 1     | 3.7   | 3.7    | 48.1  |
|    | 非常不符合 | 2     | 7.4   | 7.4    | 55.6  |
|    | 無須填答  | 12    | 44.4  | 44.4   | 100.0 |
| 總計 | 27    | 100.0 | 100.0 |        |       |

3. 您在學期間以下哪些「學習經驗」對於現在工作有所幫助？(複選，至多3項)

3.1 專業知識、知能傳授

|    |      | 次數分配表 | 百分比   | 有效的百分比 | 累積百分比 |
|----|------|-------|-------|--------|-------|
| 有效 | 未選   | 8     | 29.6  | 29.6   | 29.6  |
|    | 選擇   | 7     | 25.9  | 25.9   | 55.6  |
|    | 無須填答 | 12    | 44.4  | 44.4   | 100.0 |
|    | 總計   | 27    | 100.0 | 100.0  |       |

3.2 建立同學及老師人脈

|    |      | 次數分配表 | 百分比   | 有效的百分比 | 累積百分比 |
|----|------|-------|-------|--------|-------|
| 有效 | 未選   | 12    | 44.4  | 44.4   | 44.4  |
|    | 選擇   | 3     | 11.1  | 11.1   | 55.6  |
|    | 無須填答 | 12    | 44.4  | 44.4   | 100.0 |
|    | 總計   | 27    | 100.0 | 100.0  |       |

### 3.3校內事務課程

|    |      | 次數分配表 | 百分比   | 有效的百分比 | 累積百分比 |
|----|------|-------|-------|--------|-------|
| 有效 | 未選   | 12    | 44.4  | 44.4   | 44.4  |
|    | 選擇   | 3     | 11.1  | 11.1   | 55.6  |
|    | 無須填答 | 12    | 44.4  | 44.4   | 100.0 |
|    | 總計   | 27    | 100.0 | 100.0  |       |

### 3.4校外業界實習

|    |      | 次數分配表 | 百分比   | 有效的百分比 | 累積百分比 |
|----|------|-------|-------|--------|-------|
| 有效 | 未選   | 14    | 51.9  | 51.9   | 51.9  |
|    | 選擇   | 1     | 3.7   | 3.7    | 55.6  |
|    | 無須填答 | 12    | 44.4  | 44.4   | 100.0 |
|    | 總計   | 27    | 100.0 | 100.0  |       |

### 3.5社團活動

|    |      | 次數分配表 | 百分比   | 有效的百分比 | 累積百分比 |
|----|------|-------|-------|--------|-------|
| 有效 | 未選   | 14    | 51.9  | 51.9   | 51.9  |
|    | 選擇   | 1     | 3.7   | 3.7    | 55.6  |
|    | 無須填答 | 12    | 44.4  | 44.4   | 100.0 |
|    | 總計   | 27    | 100.0 | 100.0  |       |

### 3.6語言學習

|    |      | 次數分配表 | 百分比   | 有效的百分比 | 累積百分比 |
|----|------|-------|-------|--------|-------|
| 有效 | 未選   | 12    | 44.4  | 44.4   | 44.4  |
|    | 選擇   | 3     | 11.1  | 11.1   | 55.6  |
|    | 無須填答 | 12    | 44.4  | 44.4   | 100.0 |
|    | 總計   | 27    | 100.0 | 100.0  |       |

### 3.7參與國際交流活動

|    |      | 次數分配表 | 百分比   | 有效的百分比 | 累積百分比 |
|----|------|-------|-------|--------|-------|
| 有效 | 未選   | 15    | 55.6  | 55.6   | 55.6  |
|    | 無須填答 | 12    | 44.4  | 44.4   | 100.0 |
|    | 總計   | 27    | 100.0 | 100.0  |       |

### 3.8 志工服務、服務學習

|    |      | 次數分配表 | 百分比   | 有效的百分比 | 累積百分比 |
|----|------|-------|-------|--------|-------|
| 有效 | 未選   | 14    | 51.9  | 51.9   | 51.9  |
|    | 選擇   | 1     | 3.7   | 3.7    | 55.6  |
|    | 無須填答 | 12    | 44.4  | 44.4   | 100.0 |
|    | 總計   | 27    | 100.0 | 100.0  |       |

### 3.9 擔任研究或教學助理

|    |      | 次數分配表 | 百分比   | 有效的百分比 | 累積百分比 |
|----|------|-------|-------|--------|-------|
| 有效 | 未選   | 12    | 44.4  | 44.4   | 44.4  |
|    | 選擇   | 3     | 11.1  | 11.1   | 55.6  |
|    | 無須填答 | 12    | 44.4  | 44.4   | 100.0 |
|    | 總計   | 27    | 100.0 | 100.0  |       |

### 3.10 其他訓練

|    |      | 次數分配表 | 百分比   | 有效的百分比 | 累積百分比 |
|----|------|-------|-------|--------|-------|
| 有效 | 無須填答 | 27    | 100.0 | 100.0  | 100.0 |

4. 您覺得從事進修或考試後，對您薪資待遇、職務升遷或工作滿意度的幫助幅度為何？

|    |       | 次數分配表 | 百分比   | 有效的百分比 | 累積百分比 |
|----|-------|-------|-------|--------|-------|
| 有效 | 非常有幫助 | 2     | 7.4   | 7.4    | 7.4   |
|    | 有點幫助  | 9     | 33.3  | 33.3   | 40.7  |
|    | 普通    | 4     | 14.8  | 14.8   | 55.6  |
|    | 無須填答  | 12    | 44.4  | 44.4   | 100.0 |
|    | 總計    | 27    | 100.0 | 100.0  |       |

5. 您是否為了工作或自我生涯發展從事進修或考試，提升自我專業能力？

|    |      | 次數分配表 | 百分比   | 有效的百分比 | 累積百分比 |
|----|------|-------|-------|--------|-------|
| 有效 | 有    | 5     | 18.5  | 18.5   | 18.5  |
|    | 沒有   | 10    | 37.0  | 37.0   | 55.6  |
|    | 無須填答 | 12    | 44.4  | 44.4   | 100.0 |
|    | 總計   | 27    | 100.0 | 100.0  |       |

### 5.1 選擇有，從事進修或考試，提升自我專業能力有哪些？

|    |          | 次數分配表 | 百分比   | 有效的百分比 | 累積百分比 |
|----|----------|-------|-------|--------|-------|
| 有效 | 國內大專校院進修 | 3     | 11.1  | 11.1   | 11.1  |
|    | 語言證照     | 1     | 3.7   | 3.7    | 14.8  |
|    | 電腦認證     | 1     | 3.7   | 3.7    | 18.5  |
|    | 無須填答     | 22    | 81.5  | 81.5   | 100.0 |
|    | 總計       | 27    | 100.0 | 100.0  |       |

6. 您覺得學校，除了教授專業知識(主修科系的專業)外，應加強學生以下哪些能力才能做好工作？

#### 6.1 溝通表達能力

|    |    | 次數分配表 | 百分比   | 有效的百分比 | 累積百分比 |
|----|----|-------|-------|--------|-------|
| 有效 | 未選 | 15    | 55.6  | 55.6   | 55.6  |
|    | 選擇 | 12    | 44.4  | 44.4   | 100.0 |
|    | 總計 | 27    | 100.0 | 100.0  |       |

#### 6.2 持續學習能力

|    |    | 次數分配表 | 百分比   | 有效的百分比 | 累積百分比 |
|----|----|-------|-------|--------|-------|
| 有效 | 未選 | 22    | 81.5  | 81.5   | 81.5  |
|    | 選擇 | 5     | 18.5  | 18.5   | 100.0 |
|    | 總計 | 27    | 100.0 | 100.0  |       |

#### 6.3 人際互動能力

|    |    | 次數分配表 | 百分比   | 有效的百分比 | 累積百分比 |
|----|----|-------|-------|--------|-------|
| 有效 | 未選 | 22    | 81.5  | 81.5   | 81.5  |
|    | 選擇 | 5     | 18.5  | 18.5   | 100.0 |
|    | 總計 | 27    | 100.0 | 100.0  |       |

#### 6.4 團隊合作能力

|    |    | 次數分配表 | 百分比   | 有效的百分比 | 累積百分比 |
|----|----|-------|-------|--------|-------|
| 有效 | 未選 | 22    | 81.5  | 81.5   | 81.5  |
|    | 選擇 | 5     | 18.5  | 18.5   | 100.0 |
|    | 總計 | 27    | 100.0 | 100.0  |       |

### 6.5問題解決能力

|       | 次數分配表 | 百分比   | 有效的百分比 | 累積百分比 |
|-------|-------|-------|--------|-------|
| 有效 未選 | 13    | 48.1  | 48.1   | 48.1  |
| 選擇    | 14    | 51.9  | 51.9   | 100.0 |
| 總計    | 27    | 100.0 | 100.0  |       |

### 6.6創新能力

|       | 次數分配表 | 百分比   | 有效的百分比 | 累積百分比 |
|-------|-------|-------|--------|-------|
| 有效 未選 | 25    | 92.6  | 92.6   | 92.6  |
| 選擇    | 2     | 7.4   | 7.4    | 100.0 |
| 總計    | 27    | 100.0 | 100.0  |       |

### 6.7工作紀律、責任感及時間管理能力

|       | 次數分配表 | 百分比   | 有效的百分比 | 累積百分比 |
|-------|-------|-------|--------|-------|
| 有效 未選 | 23    | 85.2  | 85.2   | 85.2  |
| 選擇    | 4     | 14.8  | 14.8   | 100.0 |
| 總計    | 27    | 100.0 | 100.0  |       |

### 6.8資訊科技應用能力

|       | 次數分配表 | 百分比   | 有效的百分比 | 累積百分比 |
|-------|-------|-------|--------|-------|
| 有效 未選 | 26    | 96.3  | 96.3   | 96.3  |
| 選擇    | 1     | 3.7   | 3.7    | 100.0 |
| 總計    | 27    | 100.0 | 100.0  |       |

### 6.9外語能力

|       | 次數分配表 | 百分比   | 有效的百分比 | 累積百分比 |
|-------|-------|-------|--------|-------|
| 有效 未選 | 27    | 100.0 | 100.0  | 100.0 |

### 6.10其他

|       | 次數分配表 | 百分比   | 有效的百分比 | 累積百分比 |
|-------|-------|-------|--------|-------|
| 有效 未選 | 26    | 96.3  | 96.3   | 96.3  |
| 選擇    | 1     | 3.7   | 3.7    | 100.0 |
| 總計    | 27    | 100.0 | 100.0  |       |

## 【第三部分 對學校教育的評估】

1. 請問您對母校的整體滿意程度如何？

1.1 對母校整體評價

|    |      | 次數分配表 | 百分比   | 有效的百分比 | 累積百分比 |
|----|------|-------|-------|--------|-------|
| 有效 | 非常滿意 | 2     | 7.4   | 7.4    | 7.4   |
|    | 滿意   | 24    | 88.9  | 88.9   | 96.3  |
|    | 不滿意  | 1     | 3.7   | 3.7    | 100.0 |
|    | 總計   | 27    | 100.0 | 100.0  |       |

1.2 在母校所學之專業課程

|    |      | 次數分配表 | 百分比   | 有效的百分比 | 累積百分比 |
|----|------|-------|-------|--------|-------|
| 有效 | 非常滿意 | 7     | 25.9  | 25.9   | 25.9  |
|    | 滿意   | 19    | 70.4  | 70.4   | 96.3  |
|    | 不滿意  | 1     | 3.7   | 3.7    | 100.0 |
|    | 總計   | 27    | 100.0 | 100.0  |       |

1.3 在母校所學之師資安排

|    |      | 次數分配表 | 百分比   | 有效的百分比 | 累積百分比 |
|----|------|-------|-------|--------|-------|
| 有效 | 非常滿意 | 3     | 11.1  | 11.1   | 11.1  |
|    | 滿意   | 22    | 81.5  | 81.5   | 92.6  |
|    | 不滿意  | 2     | 7.4   | 7.4    | 100.0 |
|    | 總計   | 27    | 100.0 | 100.0  |       |

1.4 母校提供之教學資源

|    |       | 次數分配表 | 百分比   | 有效的百分比 | 累積百分比 |
|----|-------|-------|-------|--------|-------|
| 有效 | 非常滿意  | 4     | 14.8  | 14.8   | 14.8  |
|    | 滿意    | 22    | 81.5  | 81.5   | 96.3  |
|    | 非常不滿意 | 1     | 3.7   | 3.7    | 100.0 |
|    | 總計    | 27    | 100.0 | 100.0  |       |



# 大專校院109學年度大學學生 畢業滿3年問卷統計

## 生物醫學暨環境生物學系

資料來源：教育部「109學年度畢業滿3年問卷」  
資料分析：高雄醫學大學 職涯發展組

# 畢業生滿意度調查統計

生物醫學暨環境生物學系

回收問卷：35 份

有效問卷：35 份

無效問卷：0 份

## 【第一部分 就業情形】

1. 請問您的就業狀況？

|               | 次數分配表 | 百分比   | 有效的百分比 | 累積百分比 |
|---------------|-------|-------|--------|-------|
| 有效 工作中(含職業軍人) | 22    | 62.9  | 62.9   | 62.9  |
| 尋找工作中         | 2     | 5.7   | 5.7    | 68.6  |
| 升學            | 8     | 22.9  | 22.9   | 91.4  |
| 服兵役           | 1     | 2.9   | 2.9    | 94.3  |
| 準備考試          | 2     | 5.7   | 5.7    | 100.0 |
| 總計            | 35    | 100.0 | 100.0  |       |

1.1 選擇尋找工作中，最大可能原因為何？

|           | 次數分配表 | 百分比   | 有效的百分比 | 累積百分比 |
|-----------|-------|-------|--------|-------|
| 有效 沒有工作機會 | 2     | 5.7   | 5.7    | 5.7   |
| 無須填答      | 33    | 94.3  | 94.3   | 100.0 |
| 總計        | 35    | 100.0 | 100.0  |       |

1.2 目前已花多久時間找工作？

|             | 次數分配表 | 百分比   | 有效的百分比 | 累積百分比 |
|-------------|-------|-------|--------|-------|
| 有效 約1個月內    | 1     | 2.9   | 2.9    | 2.9   |
| 約1個月以上至2個月內 | 1     | 2.9   | 2.9    | 5.7   |
| 無須填答        | 33    | 94.3  | 94.3   | 100.0 |
| 總計          | 35    | 100.0 | 100.0  |       |

### 1.3 選擇準備考試，請問是何種類別考試？

|         | 次數分配表 | 百分比   | 有效的百分比 | 累積百分比 |
|---------|-------|-------|--------|-------|
| 有效 公務人員 | 1     | 2.9   | 2.9    | 2.9   |
| 其他      | 1     | 2.9   | 2.9    | 5.7   |
| 無須填答    | 33    | 94.3  | 94.3   | 100.0 |
| 總計      | 35    | 100.0 | 100.0  |       |

### 2. 請問您的工作是？

|       | 次數分配表 | 百分比   | 有效的百分比 | 累積百分比 |
|-------|-------|-------|--------|-------|
| 有效 全職 | 21    | 60.0  | 60.0   | 60.0  |
| 兼職    | 1     | 2.9   | 2.9    | 62.9  |
| 無須填答  | 13    | 37.1  | 37.1   | 100.0 |
| 總計    | 35    | 100.0 | 100.0  |       |

#### 2.1 選擇兼職，一周平均約\_\_\_幾小時(請填數字)

|       | 次數分配表 | 百分比   | 有效的百分比 | 累積百分比 |
|-------|-------|-------|--------|-------|
| 有效 32 | 1     | 2.9   | 2.9    | 2.9   |
| 無須填答  | 34    | 97.1  | 97.1   | 100.0 |
| 總計    | 35    | 100.0 | 100.0  |       |

### 3. 您從學校畢業後至今，是否曾經轉換過公司？

|      | 次數分配表 | 百分比   | 有效的百分比 | 累積百分比 |
|------|-------|-------|--------|-------|
| 有效 是 | 4     | 11.4  | 11.4   | 11.4  |
| 否    | 18    | 51.4  | 51.4   | 62.9  |
| 無須填答 | 13    | 37.1  | 37.1   | 100.0 |
| 總計   | 35    | 100.0 | 100.0  |       |

#### 3.1 截至目前轉換工作次數？

|          | 次數分配表 | 百分比   | 有效的百分比 | 累積百分比 |
|----------|-------|-------|--------|-------|
| 有效 約1份工作 | 3     | 8.6   | 8.6    | 8.6   |
| 約2份工作    | 1     | 2.9   | 2.9    | 11.4  |
| 無須填答     | 31    | 88.6  | 88.6   | 100.0 |
| 總計       | 35    | 100.0 | 100.0  |       |

### 3.2轉換工作主要的原因？

|    |             | 次數分配表 | 百分比   | 有效的百分比 | 累積百分比 |
|----|-------------|-------|-------|--------|-------|
| 有效 | 工作地點較方便     | 1     | 2.9   | 2.9    | 2.9   |
|    | 工作較穩定       | 1     | 2.9   | 2.9    | 5.7   |
|    | 工作具有挑戰性及自主性 | 1     | 2.9   | 2.9    | 8.6   |
|    | 可累積不同工作經驗   | 1     | 2.9   | 2.9    | 11.4  |
|    | 無須填答        | 31    | 88.6  | 88.6   | 100.0 |
|    | 總計          | 35    | 100.0 | 100.0  |       |

### 4.請問您任職的機構性質是？

|    |                          | 次數分配表 | 百分比   | 有效的百分比 | 累積百分比 |
|----|--------------------------|-------|-------|--------|-------|
| 有效 | 企業(包括民營企業或國營企業等)         | 10    | 28.6  | 28.6   | 28.6  |
|    | 政府部門(包括職業軍人)             | 6     | 17.1  | 17.1   | 45.7  |
|    | 學校(包括公立及私立大學、高中、高職、國中小等) | 4     | 11.4  | 11.4   | 57.1  |
|    | 非營利機構(含醫院、基金會等)          | 1     | 2.9   | 2.9    | 60.0  |
|    | 創業                       | 1     | 2.9   | 2.9    | 62.9  |
|    | 無須填答                     | 13    | 37.1  | 37.1   | 100.0 |
|    | 總計                       | 35    | 100.0 | 100.0  |       |

### 5.請問您目前平均每月工作總收入為多少?(台幣)

|    |          | 次數分配表 | 百分比   | 有效的百分比 | 累積百分比 |
|----|----------|-------|-------|--------|-------|
| 有效 | 約3萬元以下   | 1     | 2.9   | 2.9    | 2.9   |
|    | 約3萬至5萬元  | 18    | 51.4  | 51.4   | 54.3  |
|    | 約5萬至10萬元 | 3     | 8.6   | 8.6    | 62.9  |
|    | 無須填答     | 13    | 37.1  | 37.1   | 100.0 |
|    | 總計       | 35    | 100.0 | 100.0  |       |

6.您現在工作職業類型(工作內容或屬性)為何？(單選)

|              | 次數分配表 | 百分比   | 有效的百分比 | 累積百分比 |
|--------------|-------|-------|--------|-------|
| 有效 製造類       | 1     | 2.9   | 2.9    | 2.9   |
| 科學、技術、工程、數學類 | 5     | 14.3  | 14.3   | 17.1  |
| 天然資源、食品與農業類  | 1     | 2.9   | 2.9    | 20.0  |
| 醫療保健類        | 7     | 20.0  | 20.0   | 40.0  |
| 資訊科技類        | 2     | 5.7   | 5.7    | 45.7  |
| 企業經營管理類      | 1     | 2.9   | 2.9    | 48.6  |
| 政府公共事務類      | 2     | 5.7   | 5.7    | 54.3  |
| 教育與訓練類       | 2     | 5.7   | 5.7    | 60.0  |
| 個人及社會服務類     | 1     | 2.9   | 2.9    | 62.9  |
| 無須填答         | 13    | 37.1  | 37.1   | 100.0 |
| 總計           | 35    | 100.0 | 100.0  |       |

7.工作地點

|       | 次數分配表 | 百分比   | 有效的百分比 | 累積百分比 |
|-------|-------|-------|--------|-------|
| 有效 國內 | 21    | 60.0  | 60.0   | 60.0  |
| 國外    | 1     | 2.9   | 2.9    | 62.9  |
| 無須填答  | 13    | 37.1  | 37.1   | 100.0 |
| 總計    | 35    | 100.0 | 100.0  |       |

7.2 選擇國內，請問所在的縣市是？

|        | 次數分配表 | 百分比   | 有效的百分比 | 累積百分比 |
|--------|-------|-------|--------|-------|
| 有效 新北市 | 4     | 11.4  | 11.4   | 11.4  |
| 台北市    | 8     | 22.9  | 22.9   | 34.3  |
| 台中市    | 1     | 2.9   | 2.9    | 37.1  |
| 台南市    | 1     | 2.9   | 2.9    | 40.0  |
| 高雄市    | 6     | 17.1  | 17.1   | 57.1  |
| 屏東縣    | 1     | 2.9   | 2.9    | 60.0  |
| 無須填答   | 14    | 40.0  | 40.0   | 100.0 |
| 總計     | 35    | 100.0 | 100.0  |       |

7.3 選擇國外，請填寫國家及區域，例如:日本/東京：

|    |      | 次數分配表 | 百分比   | 有效的百分比 | 累積百分比 |
|----|------|-------|-------|--------|-------|
| 有效 | 新加坡  | 1     | 2.9   | 2.9    | 2.9   |
|    | 無須填答 | 34    | 97.1  | 97.1   | 100.0 |
|    | 總計   | 35    | 100.0 | 100.0  |       |

8.您目前的工作內容，是否需要專業證照？

|    |      | 次數分配表 | 百分比   | 有效的百分比 | 累積百分比 |
|----|------|-------|-------|--------|-------|
| 有效 | 需要   | 3     | 8.6   | 8.6    | 8.6   |
|    | 不需要  | 19    | 54.3  | 54.3   | 62.9  |
|    | 無須填答 | 13    | 37.1  | 37.1   | 100.0 |
|    | 總計   | 35    | 100.0 | 100.0  |       |

9.您目前所具備的專業能力與工作所要求的相符程度為何？

|    |       | 次數分配表 | 百分比   | 有效的百分比 | 累積百分比 |
|----|-------|-------|-------|--------|-------|
| 有效 | 非常符合  | 2     | 5.7   | 5.7    | 5.7   |
|    | 符合    | 14    | 40.0  | 40.0   | 45.7  |
|    | 普通    | 1     | 2.9   | 2.9    | 48.6  |
|    | 不符合   | 4     | 11.4  | 11.4   | 60.0  |
|    | 非常不符合 | 1     | 2.9   | 2.9    | 62.9  |
|    | 無須填答  | 13    | 37.1  | 37.1   | 100.0 |
|    | 總計    | 35    | 100.0 | 100.0  |       |

10.您對目前工作的整體滿意度為何？

|    |      | 次數分配表 | 百分比   | 有效的百分比 | 累積百分比 |
|----|------|-------|-------|--------|-------|
| 有效 | 非常滿意 | 1     | 2.9   | 2.9    | 2.9   |
|    | 滿意   | 16    | 45.7  | 45.7   | 48.6  |
|    | 普通   | 3     | 8.6   | 8.6    | 57.1  |
|    | 不滿意  | 2     | 5.7   | 5.7    | 62.9  |
|    | 無須填答 | 13    | 37.1  | 37.1   | 100.0 |
|    | 總計   | 35    | 100.0 | 100.0  |       |

## 【第二部分 自我評估】

1. 針對您原就讀系(所)提供的專業課程訓練，有助於您現在的工作？

|    |       | 次數分配表 | 百分比   | 有效的百分比 | 累積百分比 |
|----|-------|-------|-------|--------|-------|
| 有效 | 非常有幫助 | 2     | 5.7   | 5.7    | 5.7   |
|    | 有幫助   | 17    | 48.6  | 48.6   | 54.3  |
|    | 沒有幫助  | 3     | 8.6   | 8.6    | 62.9  |
|    | 無須填答  | 13    | 37.1  | 37.1   | 100.0 |
|    | 總計    | 35    | 100.0 | 100.0  |       |

2. 您目前的工作內容與原就讀系、所、學位學程之專業訓練課程，其相符程度為何？

|    |       | 次數分配表 | 百分比   | 有效的百分比 | 累積百分比 |
|----|-------|-------|-------|--------|-------|
| 有效 | 非常符合  | 2     | 5.7   | 5.7    | 5.7   |
|    | 符合    | 9     | 25.7  | 25.7   | 31.4  |
|    | 普通    | 6     | 17.1  | 17.1   | 48.6  |
|    | 不符合   | 4     | 11.4  | 11.4   | 60.0  |
|    | 非常不符合 | 1     | 2.9   | 2.9    | 62.9  |
|    | 無須填答  | 13    | 37.1  | 37.1   | 100.0 |
| 總計 |       | 35    | 100.0 | 100.0  |       |

3. 您在學期間以下哪些「學習經驗」對於現在工作有所幫助？(複選，至多3項)

3.1 專業知識、知能傳授

|    |      | 次數分配表 | 百分比   | 有效的百分比 | 累積百分比 |
|----|------|-------|-------|--------|-------|
| 有效 | 未選   | 7     | 20.0  | 20.0   | 20.0  |
|    | 選擇   | 15    | 42.9  | 42.9   | 62.9  |
|    | 無須填答 | 13    | 37.1  | 37.1   | 100.0 |
|    | 總計   | 35    | 100.0 | 100.0  |       |

3.2 建立同學及老師人脈

|    |      | 次數分配表 | 百分比   | 有效的百分比 | 累積百分比 |
|----|------|-------|-------|--------|-------|
| 有效 | 未選   | 15    | 42.9  | 42.9   | 42.9  |
|    | 選擇   | 7     | 20.0  | 20.0   | 62.9  |
|    | 無須填答 | 13    | 37.1  | 37.1   | 100.0 |
|    | 總計   | 35    | 100.0 | 100.0  |       |

### 3.3校內事務課程

|    |      | 次數分配表 | 百分比   | 有效的百分比 | 累積百分比 |
|----|------|-------|-------|--------|-------|
| 有效 | 未選   | 15    | 42.9  | 42.9   | 42.9  |
|    | 選擇   | 7     | 20.0  | 20.0   | 62.9  |
|    | 無須填答 | 13    | 37.1  | 37.1   | 100.0 |
|    | 總計   | 35    | 100.0 | 100.0  |       |

### 3.4校外業界實習

|    |      | 次數分配表 | 百分比   | 有效的百分比 | 累積百分比 |
|----|------|-------|-------|--------|-------|
| 有效 | 未選   | 19    | 54.3  | 54.3   | 54.3  |
|    | 選擇   | 3     | 8.6   | 8.6    | 62.9  |
|    | 無須填答 | 13    | 37.1  | 37.1   | 100.0 |
|    | 總計   | 35    | 100.0 | 100.0  |       |

### 3.5社團活動

|    |      | 次數分配表 | 百分比   | 有效的百分比 | 累積百分比 |
|----|------|-------|-------|--------|-------|
| 有效 | 未選   | 22    | 62.9  | 62.9   | 62.9  |
|    | 無須填答 | 13    | 37.1  | 37.1   | 100.0 |
|    | 總計   | 35    | 100.0 | 100.0  |       |

### 3.6語言學習

|    |      | 次數分配表 | 百分比   | 有效的百分比 | 累積百分比 |
|----|------|-------|-------|--------|-------|
| 有效 | 未選   | 20    | 57.1  | 57.1   | 57.1  |
|    | 選擇   | 2     | 5.7   | 5.7    | 62.9  |
|    | 無須填答 | 13    | 37.1  | 37.1   | 100.0 |
|    | 總計   | 35    | 100.0 | 100.0  |       |

### 3.7參與國際交流活動

|    |      | 次數分配表 | 百分比   | 有效的百分比 | 累積百分比 |
|----|------|-------|-------|--------|-------|
| 有效 | 未選   | 22    | 62.9  | 62.9   | 62.9  |
|    | 無須填答 | 13    | 37.1  | 37.1   | 100.0 |
|    | 總計   | 35    | 100.0 | 100.0  |       |



### 3.8 志工服務、服務學習

|    |      | 次數分配表 | 百分比   | 有效的百分比 | 累積百分比 |
|----|------|-------|-------|--------|-------|
| 有效 | 未選   | 22    | 62.9  | 62.9   | 62.9  |
|    | 無須填答 | 13    | 37.1  | 37.1   | 100.0 |
|    | 總計   | 35    | 100.0 | 100.0  |       |

### 3.9 擔任研究或教學助理

|    |      | 次數分配表 | 百分比   | 有效的百分比 | 累積百分比 |
|----|------|-------|-------|--------|-------|
| 有效 | 未選   | 18    | 51.4  | 51.4   | 51.4  |
|    | 選擇   | 4     | 11.4  | 11.4   | 62.9  |
|    | 無須填答 | 13    | 37.1  | 37.1   | 100.0 |
|    | 總計   | 35    | 100.0 | 100.0  |       |

### 3.10 其他訓練

|    |      | 次數分配表 | 百分比   | 有效的百分比 | 累積百分比 |
|----|------|-------|-------|--------|-------|
| 有效 | 無須填答 | 35    | 100.0 | 100.0  | 100.0 |

4. 您覺得從事進修或考試後，對您薪資待遇、職務升遷或工作滿意度的幫助幅度為何？

|    |       | 次數分配表 | 百分比   | 有效的百分比 | 累積百分比 |
|----|-------|-------|-------|--------|-------|
| 有效 | 非常有幫助 | 4     | 11.4  | 11.4   | 11.4  |
|    | 有點幫助  | 11    | 31.4  | 31.4   | 42.9  |
|    | 普通    | 5     | 14.3  | 14.3   | 57.1  |
|    | 沒有幫助  | 2     | 5.7   | 5.7    | 62.9  |
|    | 無須填答  | 13    | 37.1  | 37.1   | 100.0 |
|    | 總計    | 35    | 100.0 | 100.0  |       |

5.您是否為了工作或自我生涯發展從事進修或考試，提升自我專業能力？

|      | 次數分配表 | 百分比   | 有效的百分比 | 累積百分比 |
|------|-------|-------|--------|-------|
| 有效 有 | 7     | 20.0  | 20.0   | 20.0  |
| 沒有   | 15    | 42.9  | 42.9   | 62.9  |
| 無須填答 | 13    | 37.1  | 37.1   | 100.0 |
| 總計   | 35    | 100.0 | 100.0  |       |

5.1選擇有，從事進修或考試，提升自我專業能力有哪些？

|             | 次數分配表 | 百分比   | 有效的百分比 | 累積百分比 |
|-------------|-------|-------|--------|-------|
| 有效 國內大專校院進修 | 1     | 2.9   | 2.9    | 2.9   |
| 出國進修        | 1     | 2.9   | 2.9    | 5.7   |
| 國家考試        | 2     | 5.7   | 5.7    | 11.4  |
| 技術士考試       | 1     | 2.9   | 2.9    | 14.3  |
| 語言證照        | 2     | 5.7   | 5.7    | 20.0  |
| 無須填答        | 28    | 80.0  | 80.0   | 100.0 |
| 總計          | 35    | 100.0 | 100.0  |       |

6.您覺得學校，除了教授專業知識(主修科系的專業)外，應加強學生以下哪些能力才能做好工作？

6.1溝通表達能力

|       | 次數分配表 | 百分比   | 有效的百分比 | 累積百分比 |
|-------|-------|-------|--------|-------|
| 有效 未選 | 23    | 65.7  | 65.7   | 65.7  |
| 選擇    | 12    | 34.3  | 34.3   | 100.0 |
| 總計    | 35    | 100.0 | 100.0  |       |

6.2持續學習能力

|       | 次數分配表 | 百分比   | 有效的百分比 | 累積百分比 |
|-------|-------|-------|--------|-------|
| 有效 未選 | 20    | 57.1  | 57.1   | 57.1  |
| 選擇    | 15    | 42.9  | 42.9   | 100.0 |
| 總計    | 35    | 100.0 | 100.0  |       |

### 6.3人際互動能力

|       | 次數分配表 | 百分比   | 有效的百分比 | 累積百分比 |
|-------|-------|-------|--------|-------|
| 有效 未選 | 29    | 82.9  | 82.9   | 82.9  |
| 選擇    | 6     | 17.1  | 17.1   | 100.0 |
| 總計    | 35    | 100.0 | 100.0  |       |

### 6.4團隊合作能力

|       | 次數分配表 | 百分比   | 有效的百分比 | 累積百分比 |
|-------|-------|-------|--------|-------|
| 有效 未選 | 30    | 85.7  | 85.7   | 85.7  |
| 選擇    | 5     | 14.3  | 14.3   | 100.0 |
| 總計    | 35    | 100.0 | 100.0  |       |

### 6.5問題解決能力

|       | 次數分配表 | 百分比   | 有效的百分比 | 累積百分比 |
|-------|-------|-------|--------|-------|
| 有效 未選 | 19    | 54.3  | 54.3   | 54.3  |
| 選擇    | 16    | 45.7  | 45.7   | 100.0 |
| 總計    | 35    | 100.0 | 100.0  |       |

### 6.6創新能力

|       | 次數分配表 | 百分比   | 有效的百分比 | 累積百分比 |
|-------|-------|-------|--------|-------|
| 有效 未選 | 31    | 88.6  | 88.6   | 88.6  |
| 選擇    | 4     | 11.4  | 11.4   | 100.0 |
| 總計    | 35    | 100.0 | 100.0  |       |

### 6.7工作紀律、責任感及時間管理能力

|       | 次數分配表 | 百分比   | 有效的百分比 | 累積百分比 |
|-------|-------|-------|--------|-------|
| 有效 未選 | 32    | 91.4  | 91.4   | 91.4  |
| 選擇    | 3     | 8.6   | 8.6    | 100.0 |
| 總計    | 35    | 100.0 | 100.0  |       |

### 6.8資訊科技應用能力

|    |    | 次數分配表 | 百分比   | 有效的百分比 | 累積百分比 |
|----|----|-------|-------|--------|-------|
| 有效 | 未選 | 28    | 80.0  | 80.0   | 80.0  |
|    | 選擇 | 7     | 20.0  | 20.0   | 100.0 |
|    | 總計 | 35    | 100.0 | 100.0  |       |

### 6.9外語能力

|    |    | 次數分配表 | 百分比   | 有效的百分比 | 累積百分比 |
|----|----|-------|-------|--------|-------|
| 有效 | 未選 | 30    | 85.7  | 85.7   | 85.7  |
|    | 選擇 | 5     | 14.3  | 14.3   | 100.0 |
|    | 總計 | 35    | 100.0 | 100.0  |       |

### 6.10其他

|    |    | 次數分配表 | 百分比   | 有效的百分比 | 累積百分比 |
|----|----|-------|-------|--------|-------|
| 有效 | 未選 | 34    | 97.1  | 97.1   | 97.1  |
|    | 選擇 | 1     | 2.9   | 2.9    | 100.0 |
|    | 總計 | 35    | 100.0 | 100.0  |       |

## 【第三部分 對學校教育的評估】

1. 請問您對母校的整體滿意程度如何？

1.1 對母校整體評價

|    |       | 次數分配表 | 百分比   | 有效的百分比 | 累積百分比 |
|----|-------|-------|-------|--------|-------|
| 有效 | 非常滿意  | 2     | 5.7   | 5.7    | 5.7   |
|    | 滿意    | 31    | 88.6  | 88.6   | 94.3  |
|    | 不滿意   | 1     | 2.9   | 2.9    | 97.1  |
|    | 非常不滿意 | 1     | 2.9   | 2.9    | 100.0 |
|    | 總計    | 35    | 100.0 | 100.0  |       |

1.2 在母校所學之專業課程

|    |       | 次數分配表 | 百分比   | 有效的百分比 | 累積百分比 |
|----|-------|-------|-------|--------|-------|
| 有效 | 非常滿意  | 6     | 17.1  | 17.1   | 17.1  |
|    | 滿意    | 27    | 77.1  | 77.1   | 94.3  |
|    | 不滿意   | 1     | 2.9   | 2.9    | 97.1  |
|    | 非常不滿意 | 1     | 2.9   | 2.9    | 100.0 |
|    | 總計    | 35    | 100.0 | 100.0  |       |

1.3 在母校所學之師資安排

|    |       | 次數分配表 | 百分比   | 有效的百分比 | 累積百分比 |
|----|-------|-------|-------|--------|-------|
| 有效 | 非常滿意  | 5     | 14.3  | 14.3   | 14.3  |
|    | 滿意    | 29    | 82.9  | 82.9   | 97.1  |
|    | 非常不滿意 | 1     | 2.9   | 2.9    | 100.0 |
|    | 總計    | 35    | 100.0 | 100.0  |       |

1.4 母校提供之教學資源

|    |       | 次數分配表 | 百分比   | 有效的百分比 | 累積百分比 |
|----|-------|-------|-------|--------|-------|
| 有效 | 非常滿意  | 2     | 5.7   | 5.7    | 5.7   |
|    | 滿意    | 29    | 82.9  | 82.9   | 88.6  |
|    | 不滿意   | 3     | 8.6   | 8.6    | 97.1  |
|    | 非常不滿意 | 1     | 2.9   | 2.9    | 100.0 |
|    | 總計    | 35    | 100.0 | 100.0  |       |

# 大專校院109學年度大學學生 畢業滿3年問卷統計

## 醫藥暨應用化學系碩士班

資料來源：教育部「109學年度畢業滿3年問卷」  
資料分析：高雄醫學大學 職涯發展組

# 畢業生滿意度調查統計

醫藥暨應用化學系碩士班

回收問卷：6 份

有效問卷：6 份

無效問卷：0 份

## 【第一部分 就業情形】

1.請問您的就業狀況？

|               | 次數分配表 | 百分比   | 有效的百分比 | 累積百分比 |
|---------------|-------|-------|--------|-------|
| 有效 工作中(含職業軍人) | 4     | 66.7  | 66.7   | 66.7  |
| 升學            | 2     | 33.3  | 33.3   | 100.0 |
| 總計            | 6     | 100.0 | 100.0  |       |

1.1選擇尋找工作，最大可能原因為何？

|         | 次數分配表 | 百分比   | 有效的百分比 | 累積百分比 |
|---------|-------|-------|--------|-------|
| 有效 無須填答 | 6     | 100.0 | 100.0  | 100.0 |

1.2目前已花多久時間找工作？

|         | 次數分配表 | 百分比   | 有效的百分比 | 累積百分比 |
|---------|-------|-------|--------|-------|
| 有效 無須填答 | 6     | 100.0 | 100.0  | 100.0 |

1.3選擇準備考試，請問是何種類別考試？

|         | 次數分配表 | 百分比   | 有效的百分比 | 累積百分比 |
|---------|-------|-------|--------|-------|
| 有效 無須填答 | 6     | 100.0 | 100.0  | 100.0 |

2.請問您的工作是？

|       | 次數分配表 | 百分比   | 有效的百分比 | 累積百分比 |
|-------|-------|-------|--------|-------|
| 有效 全職 | 4     | 66.7  | 66.7   | 66.7  |
| 無須填答  | 2     | 33.3  | 33.3   | 100.0 |
| 總計    | 6     | 100.0 | 100.0  |       |

2.1 選擇兼職，一周平均約\_\_幾小時(請填數字)

|    |      | 次數分配表 | 百分比   | 有效的百分比 | 累積百分比 |
|----|------|-------|-------|--------|-------|
| 有效 | 無須填答 | 6     | 100.0 | 100.0  | 100.0 |

3. 您從學校畢業後至今，是否曾經轉換過公司？

|    |      | 次數分配表 | 百分比   | 有效的百分比 | 累積百分比 |
|----|------|-------|-------|--------|-------|
| 有效 | 是    | 1     | 16.7  | 16.7   | 16.7  |
|    | 否    | 3     | 50.0  | 50.0   | 66.7  |
|    | 無須填答 | 2     | 33.3  | 33.3   | 100.0 |
|    | 總計   | 6     | 100.0 | 100.0  |       |

3.1 截至目前轉換工作次數？

|    |       | 次數分配表 | 百分比   | 有效的百分比 | 累積百分比 |
|----|-------|-------|-------|--------|-------|
| 有效 | 約2份工作 | 1     | 16.7  | 16.7   | 16.7  |
|    | 無須填答  | 5     | 83.3  | 83.3   | 100.0 |
|    | 總計    | 6     | 100.0 | 100.0  |       |

3.2 轉換工作主要的原因？

|    |         | 次數分配表 | 百分比   | 有效的百分比 | 累積百分比 |
|----|---------|-------|-------|--------|-------|
| 有效 | 薪資及福利較高 | 1     | 16.7  | 16.7   | 16.7  |
|    | 無須填答    | 5     | 83.3  | 83.3   | 100.0 |
|    | 總計      | 6     | 100.0 | 100.0  |       |

4. 請問您任職的機構性質是？

|    |                  | 次數分配表 | 百分比   | 有效的百分比 | 累積百分比 |
|----|------------------|-------|-------|--------|-------|
| 有效 | 企業(包括民營企業或國營企業等) | 4     | 66.7  | 66.7   | 66.7  |
|    | 無須填答             | 2     | 33.3  | 33.3   | 100.0 |
|    | 總計               | 6     | 100.0 | 100.0  |       |



5.請問您目前平均每月工作總收入為多少?(台幣)

|    |          | 次數分配表 | 百分比   | 有效的百分比 | 累積百分比 |
|----|----------|-------|-------|--------|-------|
| 有效 | 約3萬至5萬元  | 1     | 16.7  | 16.7   | 16.7  |
|    | 約5萬至10萬元 | 3     | 50.0  | 50.0   | 66.7  |
|    | 無須填答     | 2     | 33.3  | 33.3   | 100.0 |
|    | 總計       | 6     | 100.0 | 100.0  |       |

6.您現在工作職業類型(工作內容或屬性)為何?(單選)

|    |              | 次數分配表 | 百分比   | 有效的百分比 | 累積百分比 |
|----|--------------|-------|-------|--------|-------|
| 有效 | 製造類          | 2     | 33.3  | 33.3   | 33.3  |
|    | 科學、技術、工程、數學類 | 2     | 33.3  | 33.3   | 66.7  |
|    | 無須填答         | 2     | 33.3  | 33.3   | 100.0 |
|    | 總計           | 6     | 100.0 | 100.0  |       |

7.工作地點

|    |      | 次數分配表 | 百分比   | 有效的百分比 | 累積百分比 |
|----|------|-------|-------|--------|-------|
| 有效 | 國內   | 4     | 66.7  | 66.7   | 66.7  |
|    | 無須填答 | 2     | 33.3  | 33.3   | 100.0 |
|    | 總計   | 6     | 100.0 | 100.0  |       |

7.2 選擇國內，請問所在的縣市是？

|    |      | 次數分配表 | 百分比   | 有效的百分比 | 累積百分比 |
|----|------|-------|-------|--------|-------|
| 有效 | 桃園市  | 1     | 16.7  | 16.7   | 16.7  |
|    | 雲林縣  | 1     | 16.7  | 16.7   | 33.3  |
|    | 台南市  | 1     | 16.7  | 16.7   | 50.0  |
|    | 高雄市  | 1     | 16.7  | 16.7   | 66.7  |
|    | 無須填答 | 2     | 33.3  | 33.3   | 100.0 |
|    | 總計   | 6     | 100.0 | 100.0  |       |

7.3 選擇國外，請填寫國家及區域，例如:日本/東京：

|    |      | 次數分配表 | 百分比   | 有效的百分比 | 累積百分比 |
|----|------|-------|-------|--------|-------|
| 有效 | 無須填答 | 6     | 100.0 | 100.0  | 100.0 |

8.您目前的工作內容，是否需要專業證照？

|    |      | 次數分配表 | 百分比   | 有效的百分比 | 累積百分比 |
|----|------|-------|-------|--------|-------|
| 有效 | 不需要  | 4     | 66.7  | 66.7   | 66.7  |
|    | 無須填答 | 2     | 33.3  | 33.3   | 100.0 |
|    | 總計   | 6     | 100.0 | 100.0  |       |

9.您目前所具備的專業能力與工作所要求的相符程度為何？

|    |      | 次數分配表 | 百分比   | 有效的百分比 | 累積百分比 |
|----|------|-------|-------|--------|-------|
| 有效 | 符合   | 3     | 50.0  | 50.0   | 50.0  |
|    | 普通   | 1     | 16.7  | 16.7   | 66.7  |
|    | 無須填答 | 2     | 33.3  | 33.3   | 100.0 |
|    | 總計   | 6     | 100.0 | 100.0  |       |

10.您對目前工作的整體滿意度為何？

|    |      | 次數分配表 | 百分比   | 有效的百分比 | 累積百分比 |
|----|------|-------|-------|--------|-------|
| 有效 | 非常滿意 | 1     | 16.7  | 16.7   | 16.7  |
|    | 普通   | 2     | 33.3  | 33.3   | 50.0  |
|    | 不滿意  | 1     | 16.7  | 16.7   | 66.7  |
|    | 無須填答 | 2     | 33.3  | 33.3   | 100.0 |
|    | 總計   | 6     | 100.0 | 100.0  |       |

## 【第二部分 自我評估】

1.針對您原就讀系(所)提供的專業課程訓練，有助於您現在的工作？

|    |      | 次數分配表 | 百分比   | 有效的百分比 | 累積百分比 |
|----|------|-------|-------|--------|-------|
| 有效 | 有幫助  | 4     | 66.7  | 66.7   | 66.7  |
|    | 無須填答 | 2     | 33.3  | 33.3   | 100.0 |
|    | 總計   | 6     | 100.0 | 100.0  |       |

2.您目前的工作內容與原就讀系、所、學位學程之專業訓練課程，其相符程度為何？

|    |      | 次數分配表 | 百分比   | 有效的百分比 | 累積百分比 |
|----|------|-------|-------|--------|-------|
| 有效 | 符合   | 3     | 50.0  | 50.0   | 50.0  |
|    | 普通   | 1     | 16.7  | 16.7   | 66.7  |
|    | 無須填答 | 2     | 33.3  | 33.3   | 100.0 |
|    | 總計   | 6     | 100.0 | 100.0  |       |

3.您在學期間以下哪些「學習經驗」對於現在工作有所幫助？(複選，至多3項)

3.1專業知識、知能傳授

|    |      | 次數分配表 | 百分比   | 有效的百分比 | 累積百分比 |
|----|------|-------|-------|--------|-------|
| 有效 | 選擇   | 4     | 66.7  | 66.7   | 66.7  |
|    | 無須填答 | 2     | 33.3  | 33.3   | 100.0 |
|    | 總計   | 6     | 100.0 | 100.0  |       |

3.2建立同學及老師人脈

|    |      | 次數分配表 | 百分比   | 有效的百分比 | 累積百分比 |
|----|------|-------|-------|--------|-------|
| 有效 | 未選   | 3     | 50.0  | 50.0   | 50.0  |
|    | 選擇   | 1     | 16.7  | 16.7   | 66.7  |
|    | 無須填答 | 2     | 33.3  | 33.3   | 100.0 |
|    | 總計   | 6     | 100.0 | 100.0  |       |

3.3校內實務課程

|    |      | 次數分配表 | 百分比   | 有效的百分比 | 累積百分比 |
|----|------|-------|-------|--------|-------|
| 有效 | 未選   | 3     | 50.0  | 50.0   | 50.0  |
|    | 選擇   | 1     | 16.7  | 16.7   | 66.7  |
|    | 無須填答 | 2     | 33.3  | 33.3   | 100.0 |
|    | 總計   | 6     | 100.0 | 100.0  |       |

### 3.4校外業界實習

|       | 次數分配表 | 百分比   | 有效的百分比 | 累積百分比 |
|-------|-------|-------|--------|-------|
| 有效 未選 | 4     | 66.7  | 66.7   | 66.7  |
| 無須填答  | 2     | 33.3  | 33.3   | 100.0 |
| 總計    | 6     | 100.0 | 100.0  |       |

### 3.5社團活動

|       | 次數分配表 | 百分比   | 有效的百分比 | 累積百分比 |
|-------|-------|-------|--------|-------|
| 有效 未選 | 4     | 66.7  | 66.7   | 66.7  |
| 無須填答  | 2     | 33.3  | 33.3   | 100.0 |
| 總計    | 6     | 100.0 | 100.0  |       |

### 3.6語言學習

|       | 次數分配表 | 百分比   | 有效的百分比 | 累積百分比 |
|-------|-------|-------|--------|-------|
| 有效 未選 | 4     | 66.7  | 66.7   | 66.7  |
| 無須填答  | 2     | 33.3  | 33.3   | 100.0 |
| 總計    | 6     | 100.0 | 100.0  |       |

### 3.7參與國際交流活動

|       | 次數分配表 | 百分比   | 有效的百分比 | 累積百分比 |
|-------|-------|-------|--------|-------|
| 有效 未選 | 4     | 66.7  | 66.7   | 66.7  |
| 無須填答  | 2     | 33.3  | 33.3   | 100.0 |
| 總計    | 6     | 100.0 | 100.0  |       |

### 3.8志工服務、服務學習

|       | 次數分配表 | 百分比   | 有效的百分比 | 累積百分比 |
|-------|-------|-------|--------|-------|
| 有效 未選 | 4     | 66.7  | 66.7   | 66.7  |
| 無須填答  | 2     | 33.3  | 33.3   | 100.0 |
| 總計    | 6     | 100.0 | 100.0  |       |

### 3.9擔任研究或教學助理

|    |      | 次數分配表 | 百分比   | 有效的百分比 | 累積百分比 |
|----|------|-------|-------|--------|-------|
| 有效 | 未選   | 2     | 33.3  | 33.3   | 33.3  |
|    | 選擇   | 2     | 33.3  | 33.3   | 66.7  |
|    | 無須填答 | 2     | 33.3  | 33.3   | 100.0 |
|    | 總計   | 6     | 100.0 | 100.0  |       |

### 3.10其他訓練

|    |      | 次數分配表 | 百分比   | 有效的百分比 | 累積百分比 |
|----|------|-------|-------|--------|-------|
| 有效 | 無須填答 | 6     | 100.0 | 100.0  | 100.0 |

4.您覺得從事進修或考試後，對您薪資待遇、職務升遷或工作滿意度的幫助幅度為何？

|    |       | 次數分配表 | 百分比   | 有效的百分比 | 累積百分比 |
|----|-------|-------|-------|--------|-------|
| 有效 | 非常有幫助 | 2     | 33.3  | 33.3   | 33.3  |
|    | 普通    | 2     | 33.3  | 33.3   | 66.7  |
|    | 無須填答  | 2     | 33.3  | 33.3   | 100.0 |
|    | 總計    | 6     | 100.0 | 100.0  |       |

5.您是否為了工作 or 自我生涯發展從事進修或考試，提升自我專業能力？

|    |      | 次數分配表 | 百分比   | 有效的百分比 | 累積百分比 |
|----|------|-------|-------|--------|-------|
| 有效 | 有    | 2     | 33.3  | 33.3   | 33.3  |
|    | 沒有   | 2     | 33.3  | 33.3   | 66.7  |
|    | 無須填答 | 2     | 33.3  | 33.3   | 100.0 |
|    | 總計   | 6     | 100.0 | 100.0  |       |

5.1選擇有，從事進修或考試，提升自我專業能力有哪些？

|    |          | 次數分配表 | 百分比   | 有效的百分比 | 累積百分比 |
|----|----------|-------|-------|--------|-------|
| 有效 | 國內大專校院進修 | 1     | 16.7  | 16.7   | 16.7  |
|    | 語言證照     | 1     | 16.7  | 16.7   | 33.3  |
|    | 無須填答     | 4     | 66.7  | 66.7   | 100.0 |
|    | 總計       | 6     | 100.0 | 100.0  |       |

6.您覺得學校，除了教授專業知識(主修科系的專業)外，應加強學生以下哪些能力才能做好工作?

### 6.1溝通表達能力

|    |    | 次數分配表 | 百分比   | 有效的百分比 | 累積百分比 |
|----|----|-------|-------|--------|-------|
| 有效 | 未選 | 3     | 50.0  | 50.0   | 50.0  |
|    | 選擇 | 3     | 50.0  | 50.0   | 100.0 |
|    | 總計 | 6     | 100.0 | 100.0  |       |

### 6.2持續學習能力

|    |    | 次數分配表 | 百分比   | 有效的百分比 | 累積百分比 |
|----|----|-------|-------|--------|-------|
| 有效 | 未選 | 2     | 33.3  | 33.3   | 33.3  |
|    | 選擇 | 4     | 66.7  | 66.7   | 100.0 |
|    | 總計 | 6     | 100.0 | 100.0  |       |

### 6.3人際互動能力

|    |    | 次數分配表 | 百分比   | 有效的百分比 | 累積百分比 |
|----|----|-------|-------|--------|-------|
| 有效 | 未選 | 5     | 83.3  | 83.3   | 83.3  |
|    | 選擇 | 1     | 16.7  | 16.7   | 100.0 |
|    | 總計 | 6     | 100.0 | 100.0  |       |

### 6.4團隊合作能力

|    |    | 次數分配表 | 百分比   | 有效的百分比 | 累積百分比 |
|----|----|-------|-------|--------|-------|
| 有效 | 未選 | 5     | 83.3  | 83.3   | 83.3  |
|    | 選擇 | 1     | 16.7  | 16.7   | 100.0 |
|    | 總計 | 6     | 100.0 | 100.0  |       |

### 6.5問題解決能力

|    |    | 次數分配表 | 百分比   | 有效的百分比 | 累積百分比 |
|----|----|-------|-------|--------|-------|
| 有效 | 未選 | 3     | 50.0  | 50.0   | 50.0  |
|    | 選擇 | 3     | 50.0  | 50.0   | 100.0 |
|    | 總計 | 6     | 100.0 | 100.0  |       |

## 6.6創新能力

|    |    | 次數分配表 | 百分比   | 有效的百分比 | 累積百分比 |
|----|----|-------|-------|--------|-------|
| 有效 | 未選 | 4     | 66.7  | 66.7   | 66.7  |
|    | 選擇 | 2     | 33.3  | 33.3   | 100.0 |
|    | 總計 | 6     | 100.0 | 100.0  |       |

## 6.7工作紀律、責任感及時間管理能力

|    |    | 次數分配表 | 百分比   | 有效的百分比 | 累積百分比 |
|----|----|-------|-------|--------|-------|
| 有效 | 未選 | 4     | 66.7  | 66.7   | 66.7  |
|    | 選擇 | 2     | 33.3  | 33.3   | 100.0 |
|    | 總計 | 6     | 100.0 | 100.0  |       |

## 6.8資訊科技應用能力

|    |    | 次數分配表 | 百分比   | 有效的百分比 | 累積百分比 |
|----|----|-------|-------|--------|-------|
| 有效 | 未選 | 6     | 100.0 | 100.0  | 100.0 |

## 6.9外語能力

|    |    | 次數分配表 | 百分比   | 有效的百分比 | 累積百分比 |
|----|----|-------|-------|--------|-------|
| 有效 | 未選 | 6     | 100.0 | 100.0  | 100.0 |

## 6.10其他

|    |    | 次數分配表 | 百分比   | 有效的百分比 | 累積百分比 |
|----|----|-------|-------|--------|-------|
| 有效 | 未選 | 6     | 100.0 | 100.0  | 100.0 |

## 【第三部分 對學校教育的評估】

1. 請問您對母校的整體滿意程度如何？

1.1 對母校整體評價

|    |      | 次數分配表 | 百分比   | 有效的百分比 | 累積百分比 |
|----|------|-------|-------|--------|-------|
| 有效 | 非常滿意 | 3     | 50.0  | 50.0   | 50.0  |
|    | 滿意   | 3     | 50.0  | 50.0   | 100.0 |
|    | 總計   | 6     | 100.0 | 100.0  |       |

1.2 在母校所學之專業課程

|    |      | 次數分配表 | 百分比   | 有效的百分比 | 累積百分比 |
|----|------|-------|-------|--------|-------|
| 有效 | 非常滿意 | 5     | 83.3  | 83.3   | 83.3  |
|    | 滿意   | 1     | 16.7  | 16.7   | 100.0 |
|    | 總計   | 6     | 100.0 | 100.0  |       |

1.3 在母校所學之師資安排

|    |      | 次數分配表 | 百分比   | 有效的百分比 | 累積百分比 |
|----|------|-------|-------|--------|-------|
| 有效 | 非常滿意 | 4     | 66.7  | 66.7   | 66.7  |
|    | 滿意   | 2     | 33.3  | 33.3   | 100.0 |
|    | 總計   | 6     | 100.0 | 100.0  |       |

1.4 母校提供之教學資源

|    |      | 次數分配表 | 百分比   | 有效的百分比 | 累積百分比 |
|----|------|-------|-------|--------|-------|
| 有效 | 非常滿意 | 2     | 33.3  | 33.3   | 33.3  |
|    | 滿意   | 4     | 66.7  | 66.7   | 100.0 |
|    | 總計   | 6     | 100.0 | 100.0  |       |



# 大專校院109學年度大學學生 畢業滿3年問卷統計

## 生物科技學系碩士班

資料來源：教育部「109學年度畢業滿3年問卷」  
資料分析：高雄醫學大學 職涯發展組

# 畢業生滿意度調查統計

生物科技學系碩士班

回收問卷：2 份

有效問卷：2 份

無效問卷：0 份

## 【第一部分 就業情形】

1.請問您的就業狀況？

|               | 次數分配表 | 百分比   | 有效的百分比 | 累積百分比 |
|---------------|-------|-------|--------|-------|
| 有效 工作中(含職業軍人) | 2     | 100.0 | 100.0  | 100.0 |

1.1選擇尋找工作，最大可能原因為何？

|         | 次數分配表 | 百分比   | 有效的百分比 | 累積百分比 |
|---------|-------|-------|--------|-------|
| 有效 無須填答 | 2     | 100.0 | 100.0  | 100.0 |

1.2目前已花多久時間找工作？

|         | 次數分配表 | 百分比   | 有效的百分比 | 累積百分比 |
|---------|-------|-------|--------|-------|
| 有效 無須填答 | 2     | 100.0 | 100.0  | 100.0 |

1.3選擇準備考試，請問是何種類別考試？

|         | 次數分配表 | 百分比   | 有效的百分比 | 累積百分比 |
|---------|-------|-------|--------|-------|
| 有效 無須填答 | 2     | 100.0 | 100.0  | 100.0 |

2.請問您的工作是？

|       | 次數分配表 | 百分比   | 有效的百分比 | 累積百分比 |
|-------|-------|-------|--------|-------|
| 有效 全職 | 2     | 100.0 | 100.0  | 100.0 |

2.1選擇兼職，一周平均約\_\_\_幾小時(請填數字)

|         | 次數分配表 | 百分比   | 有效的百分比 | 累積百分比 |
|---------|-------|-------|--------|-------|
| 有效 無須填答 | 2     | 100.0 | 100.0  | 100.0 |

3.您從學校畢業後至今，是否曾經轉換過公司？

|    |    | 次數分配表 | 百分比   | 有效的百分比 | 累積百分比 |
|----|----|-------|-------|--------|-------|
| 有效 | 是  | 1     | 50.0  | 50.0   | 50.0  |
|    | 否  | 1     | 50.0  | 50.0   | 100.0 |
|    | 總計 | 2     | 100.0 | 100.0  |       |

3.1截至目前轉換工作次數？

|    |       | 次數分配表 | 百分比   | 有效的百分比 | 累積百分比 |
|----|-------|-------|-------|--------|-------|
| 有效 | 約1份工作 | 1     | 50.0  | 50.0   | 50.0  |
|    | 無須填答  | 1     | 50.0  | 50.0   | 100.0 |
|    | 總計    | 2     | 100.0 | 100.0  |       |

3.2轉換工作主要的原因？

|    |       | 次數分配表 | 百分比   | 有效的百分比 | 累積百分比 |
|----|-------|-------|-------|--------|-------|
| 有效 | 工作較穩定 | 1     | 50.0  | 50.0   | 50.0  |
|    | 無須填答  | 1     | 50.0  | 50.0   | 100.0 |
|    | 總計    | 2     | 100.0 | 100.0  |       |

4.請問您任職的機構性質是？

|    |                   | 次數分配表 | 百分比   | 有效的百分比 | 累積百分比 |
|----|-------------------|-------|-------|--------|-------|
| 有效 | 企業(包括民營企業或國營企業…等) | 2     | 100.0 | 100.0  | 100.0 |

5.請問您目前平均每月工作總收入為多少?(台幣)

|    |         | 次數分配表 | 百分比   | 有效的百分比 | 累積百分比 |
|----|---------|-------|-------|--------|-------|
| 有效 | 約3萬至5萬元 | 2     | 100.0 | 100.0  | 100.0 |

6.您現在工作職業類型(工作內容或屬性)為何？(單選)

|    |              | 次數分配表 | 百分比   | 有效的百分比 | 累積百分比 |
|----|--------------|-------|-------|--------|-------|
| 有效 | 科學、技術、工程、數學類 | 1     | 50.0  | 50.0   | 50.0  |
|    | 醫療保健類        | 1     | 50.0  | 50.0   | 100.0 |
|    | 總計           | 2     | 100.0 | 100.0  |       |

## 7.工作地點

|       | 次數分配表 | 百分比   | 有效的百分比 | 累積百分比 |
|-------|-------|-------|--------|-------|
| 有效 國內 | 2     | 100.0 | 100.0  | 100.0 |

### 7.2 選擇國內，請問所在的縣市是？

|        | 次數分配表 | 百分比   | 有效的百分比 | 累積百分比 |
|--------|-------|-------|--------|-------|
| 有效 台南市 | 2     | 100.0 | 100.0  | 100.0 |

### 7.3 選擇國外，請填寫國家及區域，例如:日本/東京：

|         | 次數分配表 | 百分比   | 有效的百分比 | 累積百分比 |
|---------|-------|-------|--------|-------|
| 有效 無須填答 | 2     | 100.0 | 100.0  | 100.0 |

## 8.您目前的工作內容，是否需要專業證照？

|        | 次數分配表 | 百分比   | 有效的百分比 | 累積百分比 |
|--------|-------|-------|--------|-------|
| 有效 不需要 | 2     | 100.0 | 100.0  | 100.0 |

## 9.您目前所具備的專業能力與工作所要求的相符程度為何？

|         | 次數分配表 | 百分比   | 有效的百分比 | 累積百分比 |
|---------|-------|-------|--------|-------|
| 有效 非常符合 | 1     | 50.0  | 50.0   | 50.0  |
| 有效 普通   | 1     | 50.0  | 50.0   | 100.0 |
| 有效 總計   | 2     | 100.0 | 100.0  |       |

## 10.您對目前工作的整體滿意度為何？

|         | 次數分配表 | 百分比   | 有效的百分比 | 累積百分比 |
|---------|-------|-------|--------|-------|
| 有效 非常滿意 | 1     | 50.0  | 50.0   | 50.0  |
| 有效 滿意   | 1     | 50.0  | 50.0   | 100.0 |
| 有效 總計   | 2     | 100.0 | 100.0  |       |

## 【第二部分 自我評估】

1. 針對您原就讀系(所)提供的專業課程訓練，有助於您現在的工作？

|    |       | 次數分配表 | 百分比   | 有效的百分比 | 累積百分比 |
|----|-------|-------|-------|--------|-------|
| 有效 | 非常有幫助 | 1     | 50.0  | 50.0   | 50.0  |
|    | 有幫助   | 1     | 50.0  | 50.0   | 100.0 |
|    | 總計    | 2     | 100.0 | 100.0  |       |

2. 您目前的工作內容與原就讀系、所、學位學程之專業訓練課程，其相符程度為何？

|    |      | 次數分配表 | 百分比   | 有效的百分比 | 累積百分比 |
|----|------|-------|-------|--------|-------|
| 有效 | 非常符合 | 1     | 50.0  | 50.0   | 50.0  |
|    | 符合   | 1     | 50.0  | 50.0   | 100.0 |
|    | 總計   | 2     | 100.0 | 100.0  |       |

3. 您在學期間以下哪些「學習經驗」對於現在工作有所幫助？(複選，至多3項)

3.1 專業知識、知能傳授

|    |    | 次數分配表 | 百分比   | 有效的百分比 | 累積百分比 |
|----|----|-------|-------|--------|-------|
| 有效 | 選擇 | 2     | 100.0 | 100.0  | 100.0 |

3.2 建立同學及老師人脈

|    |    | 次數分配表 | 百分比   | 有效的百分比 | 累積百分比 |
|----|----|-------|-------|--------|-------|
| 有效 | 未選 | 1     | 50.0  | 50.0   | 50.0  |
|    | 選擇 | 1     | 50.0  | 50.0   | 100.0 |
|    | 總計 | 2     | 100.0 | 100.0  |       |

3.3 校內實務課程

|    |    | 次數分配表 | 百分比   | 有效的百分比 | 累積百分比 |
|----|----|-------|-------|--------|-------|
| 有效 | 未選 | 2     | 100.0 | 100.0  | 100.0 |

3.4 校外業界實習

|    |    | 次數分配表 | 百分比   | 有效的百分比 | 累積百分比 |
|----|----|-------|-------|--------|-------|
| 有效 | 未選 | 2     | 100.0 | 100.0  | 100.0 |

### 3.5 社團活動

|       | 次數分配表 | 百分比   | 有效的百分比 | 累積百分比 |
|-------|-------|-------|--------|-------|
| 有效 未選 | 2     | 100.0 | 100.0  | 100.0 |

### 3.6 語言學習

|       | 次數分配表 | 百分比   | 有效的百分比 | 累積百分比 |
|-------|-------|-------|--------|-------|
| 有效 未選 | 2     | 100.0 | 100.0  | 100.0 |

### 3.7 參與國際交流活動

|       | 次數分配表 | 百分比   | 有效的百分比 | 累積百分比 |
|-------|-------|-------|--------|-------|
| 有效 未選 | 2     | 100.0 | 100.0  | 100.0 |

### 3.8 志工服務、服務學習

|       | 次數分配表 | 百分比   | 有效的百分比 | 累積百分比 |
|-------|-------|-------|--------|-------|
| 有效 未選 | 2     | 100.0 | 100.0  | 100.0 |

### 3.9 擔任研究或教學助理

|       | 次數分配表 | 百分比   | 有效的百分比 | 累積百分比 |
|-------|-------|-------|--------|-------|
| 有效 未選 | 1     | 50.0  | 50.0   | 50.0  |
| 選擇    | 1     | 50.0  | 50.0   | 100.0 |
| 總計    | 2     | 100.0 | 100.0  |       |

### 3.10 其他訓練

|         | 次數分配表 | 百分比   | 有效的百分比 | 累積百分比 |
|---------|-------|-------|--------|-------|
| 有效 無須填答 | 2     | 100.0 | 100.0  | 100.0 |

4.您覺得從事進修或考試後，對您薪資待遇、職務升遷或工作滿意度的幫助幅度為何？

|    |       | 次數分配表 | 百分比   | 有效的百分比 | 累積百分比 |
|----|-------|-------|-------|--------|-------|
| 有效 | 非常有幫助 | 1     | 50.0  | 50.0   | 50.0  |
|    | 有點幫助  | 1     | 50.0  | 50.0   | 100.0 |
|    | 總計    | 2     | 100.0 | 100.0  |       |

5.您是否為了工作或自我生涯發展從事進修或考試，提升自我專業能力？

|    |    | 次數分配表 | 百分比   | 有效的百分比 | 累積百分比 |
|----|----|-------|-------|--------|-------|
| 有效 | 沒有 | 2     | 100.0 | 100.0  | 100.0 |

5.1選擇有，從事進修或考試，提升自我專業能力有哪些？

|    |      | 次數分配表 | 百分比   | 有效的百分比 | 累積百分比 |
|----|------|-------|-------|--------|-------|
| 有效 | 無須填答 | 2     | 100.0 | 100.0  | 100.0 |

6.您覺得學校，除了教授專業知識(主修科系的專業)外，應加強學生以下哪些能力才能做好工作？

6.1溝通表達能力

|    |    | 次數分配表 | 百分比   | 有效的百分比 | 累積百分比 |
|----|----|-------|-------|--------|-------|
| 有效 | 未選 | 2     | 100.0 | 100.0  | 100.0 |

6.2持續學習能力

|    |    | 次數分配表 | 百分比   | 有效的百分比 | 累積百分比 |
|----|----|-------|-------|--------|-------|
| 有效 | 未選 | 2     | 100.0 | 100.0  | 100.0 |

6.3人際互動能力

|    |    | 次數分配表 | 百分比   | 有效的百分比 | 累積百分比 |
|----|----|-------|-------|--------|-------|
| 有效 | 未選 | 1     | 50.0  | 50.0   | 50.0  |
|    | 選擇 | 1     | 50.0  | 50.0   | 100.0 |
|    | 總計 | 2     | 100.0 | 100.0  |       |

#### 6.4 團隊合作能力

|       | 次數分配表 | 百分比   | 有效的百分比 | 累積百分比 |
|-------|-------|-------|--------|-------|
| 有效 未選 | 2     | 100.0 | 100.0  | 100.0 |

#### 6.5 問題解決能力

|       | 次數分配表 | 百分比   | 有效的百分比 | 累積百分比 |
|-------|-------|-------|--------|-------|
| 有效 未選 | 1     | 50.0  | 50.0   | 50.0  |
| 選擇    | 1     | 50.0  | 50.0   | 100.0 |
| 總計    | 2     | 100.0 | 100.0  |       |

#### 6.6 創新能力

|       | 次數分配表 | 百分比   | 有效的百分比 | 累積百分比 |
|-------|-------|-------|--------|-------|
| 有效 未選 | 1     | 50.0  | 50.0   | 50.0  |
| 選擇    | 1     | 50.0  | 50.0   | 100.0 |
| 總計    | 2     | 100.0 | 100.0  |       |

#### 6.7 工作紀律、責任感及時間管理能力

|       | 次數分配表 | 百分比   | 有效的百分比 | 累積百分比 |
|-------|-------|-------|--------|-------|
| 有效 未選 | 1     | 50.0  | 50.0   | 50.0  |
| 選擇    | 1     | 50.0  | 50.0   | 100.0 |
| 總計    | 2     | 100.0 | 100.0  |       |

#### 6.8 資訊科技應用能力

|       | 次數分配表 | 百分比   | 有效的百分比 | 累積百分比 |
|-------|-------|-------|--------|-------|
| 有效 未選 | 2     | 100.0 | 100.0  | 100.0 |

#### 6.9 外語能力

|       | 次數分配表 | 百分比   | 有效的百分比 | 累積百分比 |
|-------|-------|-------|--------|-------|
| 有效 未選 | 2     | 100.0 | 100.0  | 100.0 |



## 6.10其他

|       | 次數分配表 | 百分比   | 有效的百分比 | 累積百分比 |
|-------|-------|-------|--------|-------|
| 有效 未選 | 2     | 100.0 | 100.0  | 100.0 |

## 【第三部分 對學校教育的評估】

1. 請問您對母校的整體滿意程度如何？

1.1 對母校整體評價

|    |      | 次數分配表 | 百分比   | 有效的百分比 | 累積百分比 |
|----|------|-------|-------|--------|-------|
| 有效 | 非常滿意 | 1     | 50.0  | 50.0   | 50.0  |
|    | 滿意   | 1     | 50.0  | 50.0   | 100.0 |
|    | 總計   | 2     | 100.0 | 100.0  |       |

1.2 在母校所學之專業課程

|    |      | 次數分配表 | 百分比   | 有效的百分比 | 累積百分比 |
|----|------|-------|-------|--------|-------|
| 有效 | 非常滿意 | 2     | 100.0 | 100.0  | 100.0 |

1.3 在母校所學之師資安排

|    |      | 次數分配表 | 百分比   | 有效的百分比 | 累積百分比 |
|----|------|-------|-------|--------|-------|
| 有效 | 非常滿意 | 1     | 50.0  | 50.0   | 50.0  |
|    | 滿意   | 1     | 50.0  | 50.0   | 100.0 |
|    | 總計   | 2     | 100.0 | 100.0  |       |

1.4 母校提供之教學資源

|    |      | 次數分配表 | 百分比   | 有效的百分比 | 累積百分比 |
|----|------|-------|-------|--------|-------|
| 有效 | 非常滿意 | 1     | 50.0  | 50.0   | 50.0  |
|    | 滿意   | 1     | 50.0  | 50.0   | 100.0 |
|    | 總計   | 2     | 100.0 | 100.0  |       |

# 大專校院109學年度大學學生 畢業滿3年問卷統計

## 生物醫學暨環境生物學系碩士班

資料來源：教育部「109學年度畢業滿3年問卷」  
資料分析：高雄醫學大學 職涯發展組

# 畢業生滿意度調查統計

生物醫學暨環境生物學系碩士班

回收問卷：10 份

有效問卷：10 份

無效問卷：0 份

## 【第一部分 就業情形】

1. 請問您的就業狀況？

|               | 次數分配表 | 百分比   | 有效的百分比 | 累積百分比 |
|---------------|-------|-------|--------|-------|
| 有效 工作中(含職業軍人) | 10    | 100.0 | 100.0  | 100.0 |

1.1 選擇尋找工作，最大可能原因為何？

|         | 次數分配表 | 百分比   | 有效的百分比 | 累積百分比 |
|---------|-------|-------|--------|-------|
| 有效 無須填答 | 10    | 100.0 | 100.0  | 100.0 |

1.2 目前已花多久時間找工作？

|         | 次數分配表 | 百分比   | 有效的百分比 | 累積百分比 |
|---------|-------|-------|--------|-------|
| 有效 無須填答 | 10    | 100.0 | 100.0  | 100.0 |

1.3 選擇準備考試，請問是何種類別考試？

|         | 次數分配表 | 百分比   | 有效的百分比 | 累積百分比 |
|---------|-------|-------|--------|-------|
| 有效 無須填答 | 10    | 100.0 | 100.0  | 100.0 |

2. 請問您的工作是？

|       | 次數分配表 | 百分比   | 有效的百分比 | 累積百分比 |
|-------|-------|-------|--------|-------|
| 有效 全職 | 10    | 100.0 | 100.0  | 100.0 |

2.1 選擇兼職，一周平均約\_\_\_幾小時(請填數字)

|         | 次數分配表 | 百分比   | 有效的百分比 | 累積百分比 |
|---------|-------|-------|--------|-------|
| 有效 無須填答 | 10    | 100.0 | 100.0  | 100.0 |

### 3.您從學校畢業後至今，是否曾經轉換過公司？

|    |    | 次數分配表 | 百分比   | 有效的百分比 | 累積百分比 |
|----|----|-------|-------|--------|-------|
| 有效 | 是  | 7     | 70.0  | 70.0   | 70.0  |
|    | 否  | 3     | 30.0  | 30.0   | 100.0 |
|    | 總計 | 10    | 100.0 | 100.0  |       |

#### 3.1截至目前轉換工作次數？

|    |       | 次數分配表 | 百分比   | 有效的百分比 | 累積百分比 |
|----|-------|-------|-------|--------|-------|
| 有效 | 約1份工作 | 2     | 20.0  | 20.0   | 20.0  |
|    | 約2份工作 | 3     | 30.0  | 30.0   | 50.0  |
|    | 約3份工作 | 2     | 20.0  | 20.0   | 70.0  |
|    | 無須填答  | 3     | 30.0  | 30.0   | 100.0 |
|    | 總計    | 10    | 100.0 | 100.0  |       |

#### 3.2轉換工作主要的原因？

|    |             | 次數分配表 | 百分比   | 有效的百分比 | 累積百分比 |
|----|-------------|-------|-------|--------|-------|
| 有效 | 工作較穩定       | 1     | 10.0  | 10.0   | 10.0  |
|    | 工作具有挑戰性及自主性 | 1     | 10.0  | 10.0   | 20.0  |
|    | 薪資及福利較高     | 2     | 20.0  | 20.0   | 40.0  |
|    | 有升遷機會       | 1     | 10.0  | 10.0   | 50.0  |
|    | 與個人興趣較符合    | 1     | 10.0  | 10.0   | 60.0  |
|    | 工座環境        | 1     | 10.0  | 10.0   | 70.0  |
|    | 無須填答        | 3     | 30.0  | 30.0   | 100.0 |
|    | 總計          | 10    | 100.0 | 100.0  |       |

#### 4.請問您任職的機構性質是？

|    |                          | 次數分配表 | 百分比   | 有效的百分比 | 累積百分比 |
|----|--------------------------|-------|-------|--------|-------|
| 有效 | 企業(包括民營企業或國營企業等)         | 8     | 80.0  | 80.0   | 80.0  |
|    | 政府部門(包括職業軍人)             | 1     | 10.0  | 10.0   | 90.0  |
|    | 學校(包括公立及私立大學、高中、高職、國中小等) | 1     | 10.0  | 10.0   | 100.0 |
|    | 總計                       | 10    | 100.0 | 100.0  |       |

5.請問您目前平均每月工作總收入為多少?(台幣)

|            | 次數分配表 | 百分比   | 有效的百分比 | 累積百分比 |
|------------|-------|-------|--------|-------|
| 有效 約3萬至5萬元 | 10    | 100.0 | 100.0  | 100.0 |

6.您現在工作職業類型(工作內容或屬性)為何？(單選)

|              | 次數分配表 | 百分比   | 有效的百分比 | 累積百分比 |
|--------------|-------|-------|--------|-------|
| 有效 製造類       | 1     | 10.0  | 10.0   | 10.0  |
| 科學、技術、工程、數學類 | 3     | 30.0  | 30.0   | 40.0  |
| 天然資源、食品與農業類  | 1     | 10.0  | 10.0   | 50.0  |
| 醫療保健類        | 2     | 20.0  | 20.0   | 70.0  |
| 政府公共事務類      | 1     | 10.0  | 10.0   | 80.0  |
| 教育與訓練類       | 2     | 20.0  | 20.0   | 100.0 |
| 總計           | 10    | 100.0 | 100.0  |       |

7.工作地點

|       | 次數分配表 | 百分比   | 有效的百分比 | 累積百分比 |
|-------|-------|-------|--------|-------|
| 有效 國內 | 10    | 100.0 | 100.0  | 100.0 |

7.2 選擇國內，請問所在的縣市是？

|        | 次數分配表 | 百分比   | 有效的百分比 | 累積百分比 |
|--------|-------|-------|--------|-------|
| 有效 基隆市 | 1     | 10.0  | 10.0   | 10.0  |
| 新竹縣    | 2     | 20.0  | 20.0   | 30.0  |
| 台中市    | 1     | 10.0  | 10.0   | 40.0  |
| 台南市    | 1     | 10.0  | 10.0   | 50.0  |
| 高雄市    | 5     | 50.0  | 50.0   | 100.0 |
| 總計     | 10    | 100.0 | 100.0  |       |

7.3 選擇國外，請填寫國家及區域，例如:日本/東京：

|         | 次數分配表 | 百分比   | 有效的百分比 | 累積百分比 |
|---------|-------|-------|--------|-------|
| 有效 無須填答 | 10    | 100.0 | 100.0  | 100.0 |

8.您目前的工作內容，是否需要專業證照？

|    |     | 次數分配表 | 百分比   | 有效的百分比 | 累積百分比 |
|----|-----|-------|-------|--------|-------|
| 有效 | 需要  | 1     | 10.0  | 10.0   | 10.0  |
|    | 不需要 | 9     | 90.0  | 90.0   | 100.0 |
|    | 總計  | 10    | 100.0 | 100.0  |       |

9.您目前所具備的專業能力與工作所要求的相符程度為何？

|    |    | 次數分配表 | 百分比   | 有效的百分比 | 累積百分比 |
|----|----|-------|-------|--------|-------|
| 有效 | 符合 | 7     | 70.0  | 70.0   | 70.0  |
|    | 普通 | 3     | 30.0  | 30.0   | 100.0 |
|    | 總計 | 10    | 100.0 | 100.0  |       |

10.您對目前工作的整體滿意度為何？

|    |      | 次數分配表 | 百分比   | 有效的百分比 | 累積百分比 |
|----|------|-------|-------|--------|-------|
| 有效 | 非常滿意 | 1     | 10.0  | 10.0   | 10.0  |
|    | 滿意   | 3     | 30.0  | 30.0   | 40.0  |
|    | 普通   | 6     | 60.0  | 60.0   | 100.0 |
|    | 總計   | 10    | 100.0 | 100.0  |       |

## 【第二部分 自我評估】

1.針對您原就讀系(所)提供的專業課程訓練，有助於您現在的工作？

|    |      | 次數分配表 | 百分比   | 有效的百分比 | 累積百分比 |
|----|------|-------|-------|--------|-------|
| 有效 | 有幫助  | 5     | 50.0  | 50.0   | 50.0  |
|    | 沒有幫助 | 5     | 50.0  | 50.0   | 100.0 |
|    | 總計   | 10    | 100.0 | 100.0  |       |

2.您目前的工作內容與原就讀系、所、學位學程之專業訓練課程，其相符程度為何？

|    |     | 次數分配表 | 百分比   | 有效的百分比 | 累積百分比 |
|----|-----|-------|-------|--------|-------|
| 有效 | 符合  | 5     | 50.0  | 50.0   | 50.0  |
|    | 普通  | 3     | 30.0  | 30.0   | 80.0  |
|    | 不符合 | 2     | 20.0  | 20.0   | 100.0 |
|    | 總計  | 10    | 100.0 | 100.0  |       |

3.您在學期間以下哪些「學習經驗」對於現在工作有所幫助？(複選，至多3項)

3.1專業知識、知能傳授

|    |    | 次數分配表 | 百分比   | 有效的百分比 | 累積百分比 |
|----|----|-------|-------|--------|-------|
| 有效 | 未選 | 2     | 20.0  | 20.0   | 20.0  |
|    | 選擇 | 8     | 80.0  | 80.0   | 100.0 |
|    | 總計 | 10    | 100.0 | 100.0  |       |

3.2建立同學及老師人脈

|    |    | 次數分配表 | 百分比   | 有效的百分比 | 累積百分比 |
|----|----|-------|-------|--------|-------|
| 有效 | 未選 | 8     | 80.0  | 80.0   | 80.0  |
|    | 選擇 | 2     | 20.0  | 20.0   | 100.0 |
|    | 總計 | 10    | 100.0 | 100.0  |       |

3.3校內實務課程

|    |    | 次數分配表 | 百分比   | 有效的百分比 | 累積百分比 |
|----|----|-------|-------|--------|-------|
| 有效 | 未選 | 5     | 50.0  | 50.0   | 50.0  |
|    | 選擇 | 5     | 50.0  | 50.0   | 100.0 |
|    | 總計 | 10    | 100.0 | 100.0  |       |



### 3.4校外業界實習

|    |    | 次數分配表 | 百分比   | 有效的百分比 | 累積百分比 |
|----|----|-------|-------|--------|-------|
| 有效 | 未選 | 9     | 90.0  | 90.0   | 90.0  |
|    | 選擇 | 1     | 10.0  | 10.0   | 100.0 |
|    | 總計 | 10    | 100.0 | 100.0  |       |

### 3.5社團活動

|    |    | 次數分配表 | 百分比   | 有效的百分比 | 累積百分比 |
|----|----|-------|-------|--------|-------|
| 有效 | 未選 | 10    | 100.0 | 100.0  | 100.0 |

### 3.6語言學習

|    |    | 次數分配表 | 百分比   | 有效的百分比 | 累積百分比 |
|----|----|-------|-------|--------|-------|
| 有效 | 未選 | 9     | 90.0  | 90.0   | 90.0  |
|    | 選擇 | 1     | 10.0  | 10.0   | 100.0 |
|    | 總計 | 10    | 100.0 | 100.0  |       |

### 3.7參與國際交流活動

|    |    | 次數分配表 | 百分比   | 有效的百分比 | 累積百分比 |
|----|----|-------|-------|--------|-------|
| 有效 | 未選 | 10    | 100.0 | 100.0  | 100.0 |

### 3.8志工服務、服務學習

|    |    | 次數分配表 | 百分比   | 有效的百分比 | 累積百分比 |
|----|----|-------|-------|--------|-------|
| 有效 | 未選 | 10    | 100.0 | 100.0  | 100.0 |

### 3.9擔任研究或教學助理

|    |    | 次數分配表 | 百分比   | 有效的百分比 | 累積百分比 |
|----|----|-------|-------|--------|-------|
| 有效 | 未選 | 9     | 90.0  | 90.0   | 90.0  |
|    | 選擇 | 1     | 10.0  | 10.0   | 100.0 |
|    | 總計 | 10    | 100.0 | 100.0  |       |

### 3.10其他訓練

|         | 次數分配表 | 百分比   | 有效的百分比 | 累積百分比 |
|---------|-------|-------|--------|-------|
| 有效 無須填答 | 10    | 100.0 | 100.0  | 100.0 |

4.您覺得從事進修或考試後，對您薪資待遇、職務升遷或工作滿意度的幫助幅度為何？

|         | 次數分配表 | 百分比   | 有效的百分比 | 累積百分比 |
|---------|-------|-------|--------|-------|
| 有效 有點幫助 | 4     | 40.0  | 40.0   | 40.0  |
| 普通      | 6     | 60.0  | 60.0   | 100.0 |
| 總計      | 10    | 100.0 | 100.0  |       |

5.您是否為了工作或自我生涯發展從事進修或考試，提升自我專業能力？

|      | 次數分配表 | 百分比   | 有效的百分比 | 累積百分比 |
|------|-------|-------|--------|-------|
| 有效 有 | 4     | 40.0  | 40.0   | 40.0  |
| 沒有   | 6     | 60.0  | 60.0   | 100.0 |
| 總計   | 10    | 100.0 | 100.0  |       |

5.1選擇有，從事進修或考試，提升自我專業能力有哪些？

|             | 次數分配表 | 百分比   | 有效的百分比 | 累積百分比 |
|-------------|-------|-------|--------|-------|
| 有效 國內大專校院進修 | 2     | 20.0  | 20.0   | 20.0  |
| 英文檢定        | 1     | 10.0  | 10.0   | 30.0  |
| 未來要考技術師     | 1     | 10.0  | 10.0   | 40.0  |
| 無須填答        | 6     | 60.0  | 60.0   | 100.0 |
| 總計          | 10    | 100.0 | 100.0  |       |

6.您覺得學校，除了教授專業知識(主修科系的專業)外，應加強學生以下哪些能力才能做好工作？

6.1溝通表達能力

|       | 次數分配表 | 百分比   | 有效的百分比 | 累積百分比 |
|-------|-------|-------|--------|-------|
| 有效 未選 | 7     | 70.0  | 70.0   | 70.0  |
| 選擇    | 3     | 30.0  | 30.0   | 100.0 |
| 總計    | 10    | 100.0 | 100.0  |       |

## 6.2持續學習能力

|    |    | 次數分配表 | 百分比   | 有效的百分比 | 累積百分比 |
|----|----|-------|-------|--------|-------|
| 有效 | 未選 | 6     | 60.0  | 60.0   | 60.0  |
|    | 選擇 | 4     | 40.0  | 40.0   | 100.0 |
|    | 總計 | 10    | 100.0 | 100.0  |       |

## 6.3人際互動能力

|    |    | 次數分配表 | 百分比   | 有效的百分比 | 累積百分比 |
|----|----|-------|-------|--------|-------|
| 有效 | 未選 | 8     | 80.0  | 80.0   | 80.0  |
|    | 選擇 | 2     | 20.0  | 20.0   | 100.0 |
|    | 總計 | 10    | 100.0 | 100.0  |       |

## 6.4團隊合作能力

|    |    | 次數分配表 | 百分比   | 有效的百分比 | 累積百分比 |
|----|----|-------|-------|--------|-------|
| 有效 | 未選 | 6     | 60.0  | 60.0   | 60.0  |
|    | 選擇 | 4     | 40.0  | 40.0   | 100.0 |
|    | 總計 | 10    | 100.0 | 100.0  |       |

## 6.5問題解決能力

|    |    | 次數分配表 | 百分比   | 有效的百分比 | 累積百分比 |
|----|----|-------|-------|--------|-------|
| 有效 | 未選 | 4     | 40.0  | 40.0   | 40.0  |
|    | 選擇 | 6     | 60.0  | 60.0   | 100.0 |
|    | 總計 | 10    | 100.0 | 100.0  |       |

## 6.6創新能力

|    |    | 次數分配表 | 百分比   | 有效的百分比 | 累積百分比 |
|----|----|-------|-------|--------|-------|
| 有效 | 未選 | 10    | 100.0 | 100.0  | 100.0 |

## 6.7工作紀律、責任感及時間管理能力

|    |    | 次數分配表 | 百分比   | 有效的百分比 | 累積百分比 |
|----|----|-------|-------|--------|-------|
| 有效 | 未選 | 9     | 90.0  | 90.0   | 90.0  |
|    | 選擇 | 1     | 10.0  | 10.0   | 100.0 |
|    | 總計 | 10    | 100.0 | 100.0  |       |

### 6.8資訊科技應用能力

|    |    | 次數分配表 | 百分比   | 有效的百分比 | 累積百分比 |
|----|----|-------|-------|--------|-------|
| 有效 | 未選 | 9     | 90.0  | 90.0   | 90.0  |
|    | 選擇 | 1     | 10.0  | 10.0   | 100.0 |
|    | 總計 | 10    | 100.0 | 100.0  |       |

### 6.9外語能力

|    |    | 次數分配表 | 百分比   | 有效的百分比 | 累積百分比 |
|----|----|-------|-------|--------|-------|
| 有效 | 未選 | 8     | 80.0  | 80.0   | 80.0  |
|    | 選擇 | 2     | 20.0  | 20.0   | 100.0 |
|    | 總計 | 10    | 100.0 | 100.0  |       |

### 6.10其他

|    |    | 次數分配表 | 百分比   | 有效的百分比 | 累積百分比 |
|----|----|-------|-------|--------|-------|
| 有效 | 未選 | 10    | 100.0 | 100.0  | 100.0 |

### 【第三部分 對學校教育的評估】

1. 請問您對母校的整體滿意程度如何？

1.1 對母校整體評價

|    |    | 次數分配表 | 百分比   | 有效的百分比 | 累積百分比 |
|----|----|-------|-------|--------|-------|
| 有效 | 滿意 | 10    | 100.0 | 100.0  | 100.0 |

1.2 在母校所學之專業課程

|    |      | 次數分配表 | 百分比   | 有效的百分比 | 累積百分比 |
|----|------|-------|-------|--------|-------|
| 有效 | 非常滿意 | 1     | 10.0  | 10.0   | 10.0  |
|    | 滿意   | 9     | 90.0  | 90.0   | 100.0 |
|    | 總計   | 10    | 100.0 | 100.0  |       |

1.3 在母校所學之師資安排

|    |    | 次數分配表 | 百分比   | 有效的百分比 | 累積百分比 |
|----|----|-------|-------|--------|-------|
| 有效 | 滿意 | 10    | 100.0 | 100.0  | 100.0 |

1.4 母校提供之教學資源

|    |    | 次數分配表 | 百分比   | 有效的百分比 | 累積百分比 |
|----|----|-------|-------|--------|-------|
| 有效 | 滿意 | 10    | 100.0 | 100.0  | 100.0 |

# 大專校院109學年度大學學生 畢業滿3年問卷統計

## 醫藥暨應用化學系博士班

資料來源：教育部「109學年度畢業滿3年問卷」  
資料分析：高雄醫學大學 職涯發展組

# 畢業生滿意度調查統計

醫藥暨應用化學系博士班

回收問卷：4 份

有效問卷：4 份

無效問卷：0 份

## 【第一部分 就業情形】

1. 請問您的就業狀況？

|               | 次數分配表 | 百分比   | 有效的百分比 | 累積百分比 |
|---------------|-------|-------|--------|-------|
| 有效 工作中(含職業軍人) | 4     | 100.0 | 100.0  | 100.0 |

1.1 選擇尋找工作，最大可能原因為何？

|         | 次數分配表 | 百分比   | 有效的百分比 | 累積百分比 |
|---------|-------|-------|--------|-------|
| 有效 無須填答 | 4     | 100.0 | 100.0  | 100.0 |

1.2 目前已花多久時間找工作？

|         | 次數分配表 | 百分比   | 有效的百分比 | 累積百分比 |
|---------|-------|-------|--------|-------|
| 有效 無須填答 | 4     | 100.0 | 100.0  | 100.0 |

1.3 選擇準備考試，請問是何種類別考試？

|         | 次數分配表 | 百分比   | 有效的百分比 | 累積百分比 |
|---------|-------|-------|--------|-------|
| 有效 無須填答 | 4     | 100.0 | 100.0  | 100.0 |

2. 請問您的工作是？

|       | 次數分配表 | 百分比   | 有效的百分比 | 累積百分比 |
|-------|-------|-------|--------|-------|
| 有效 全職 | 4     | 100.0 | 100.0  | 100.0 |

2.1 選擇兼職，一周平均約\_\_\_幾小時(請填數字)

|         | 次數分配表 | 百分比   | 有效的百分比 | 累積百分比 |
|---------|-------|-------|--------|-------|
| 有效 無須填答 | 4     | 100.0 | 100.0  | 100.0 |

3.您從學校畢業後至今，是否曾經轉換過公司？

|    |    | 次數分配表 | 百分比   | 有效的百分比 | 累積百分比 |
|----|----|-------|-------|--------|-------|
| 有效 | 是  | 2     | 50.0  | 50.0   | 50.0  |
|    | 否  | 2     | 50.0  | 50.0   | 100.0 |
|    | 總計 | 4     | 100.0 | 100.0  |       |

3.1截至目前轉換工作次數？

|    |       | 次數分配表 | 百分比   | 有效的百分比 | 累積百分比 |
|----|-------|-------|-------|--------|-------|
| 有效 | 約1份工作 | 1     | 25.0  | 25.0   | 25.0  |
|    | 約2份工作 | 1     | 25.0  | 25.0   | 50.0  |
|    | 無須填答  | 2     | 50.0  | 50.0   | 100.0 |
|    | 總計    | 4     | 100.0 | 100.0  |       |

3.2轉換工作主要的原因？

|    |         | 次數分配表 | 百分比   | 有效的百分比 | 累積百分比 |
|----|---------|-------|-------|--------|-------|
| 有效 | 工作地點較方便 | 1     | 25.0  | 25.0   | 25.0  |
|    | 薪資及福利較高 | 1     | 25.0  | 25.0   | 50.0  |
|    | 無須填答    | 2     | 50.0  | 50.0   | 100.0 |
|    | 總計      | 4     | 100.0 | 100.0  |       |

4.請問您任職的機構性質是？

|    |                  | 次數分配表 | 百分比   | 有效的百分比 | 累積百分比 |
|----|------------------|-------|-------|--------|-------|
| 有效 | 企業(包括民營企業或國營企業等) | 3     | 75.0  | 75.0   | 75.0  |
|    | 非營利機構(含醫院、基金會等)  | 1     | 25.0  | 25.0   | 100.0 |
|    | 總計               | 4     | 100.0 | 100.0  |       |

5.請問您目前平均每月工作總收入為多少?(台幣)

|    |           | 次數分配表 | 百分比   | 有效的百分比 | 累積百分比 |
|----|-----------|-------|-------|--------|-------|
| 有效 | 約3萬至5萬元   | 1     | 25.0  | 25.0   | 25.0  |
|    | 約5萬至10萬元  | 2     | 50.0  | 50.0   | 75.0  |
|    | 約10萬至20萬元 | 1     | 25.0  | 25.0   | 100.0 |
|    | 總計        | 4     | 100.0 | 100.0  |       |



6.您現在工作職業類型(工作內容或屬性)為何？(單選)

|                 | 次數分配表 | 百分比   | 有效的百分比 | 累積百分比 |
|-----------------|-------|-------|--------|-------|
| 有效 科學、技術、工程、數學類 | 4     | 100.0 | 100.0  | 100.0 |

7.工作地點

|       | 次數分配表 | 百分比   | 有效的百分比 | 累積百分比 |
|-------|-------|-------|--------|-------|
| 有效 國內 | 4     | 100.0 | 100.0  | 100.0 |

7.2 選擇國內，請問所在的縣市是？

|        | 次數分配表 | 百分比   | 有效的百分比 | 累積百分比 |
|--------|-------|-------|--------|-------|
| 有效 新北市 | 1     | 25.0  | 25.0   | 25.0  |
| 有效 新竹市 | 1     | 25.0  | 25.0   | 50.0  |
| 有效 高雄市 | 2     | 50.0  | 50.0   | 100.0 |
| 有效 總計  | 4     | 100.0 | 100.0  |       |

7.3 選擇國外，請填寫國家及區域，例如:日本/東京：

|         | 次數分配表 | 百分比   | 有效的百分比 | 累積百分比 |
|---------|-------|-------|--------|-------|
| 有效 無須填答 | 4     | 100.0 | 100.0  | 100.0 |

8.您目前的工作內容，是否需要專業證照？

|        | 次數分配表 | 百分比   | 有效的百分比 | 累積百分比 |
|--------|-------|-------|--------|-------|
| 有效 不需要 | 4     | 100.0 | 100.0  | 100.0 |

9.您目前所具備的專業能力與工作所要求的相符程度為何？

|         | 次數分配表 | 百分比   | 有效的百分比 | 累積百分比 |
|---------|-------|-------|--------|-------|
| 有效 非常符合 | 1     | 25.0  | 25.0   | 25.0  |
| 有效 符合   | 1     | 25.0  | 25.0   | 50.0  |
| 有效 普通   | 1     | 25.0  | 25.0   | 75.0  |
| 有效 不符合  | 1     | 25.0  | 25.0   | 100.0 |
| 有效 總計   | 4     | 100.0 | 100.0  |       |

10.您對目前工作的整體滿意度為何？

|    |      | 次數分配表 | 百分比   | 有效的百分比 | 累積百分比 |
|----|------|-------|-------|--------|-------|
| 有效 | 非常滿意 | 1     | 25.0  | 25.0   | 25.0  |
|    | 滿意   | 1     | 25.0  | 25.0   | 50.0  |
|    | 普通   | 2     | 50.0  | 50.0   | 100.0 |
|    | 總計   | 4     | 100.0 | 100.0  |       |

## 【第二部分 自我評估】

1.針對您原就讀系(所)提供的專業課程訓練，有助於您現在的工作？

|    |       | 次數分配表 | 百分比   | 有效的百分比 | 累積百分比 |
|----|-------|-------|-------|--------|-------|
| 有效 | 非常有幫助 | 1     | 25.0  | 25.0   | 25.0  |
|    | 有幫助   | 3     | 75.0  | 75.0   | 100.0 |
|    | 總計    | 4     | 100.0 | 100.0  |       |

2.您目前的工作內容與原就讀系、所、學位學程之專業訓練課程，其相符程度為何？

|    |    | 次數分配表 | 百分比   | 有效的百分比 | 累積百分比 |
|----|----|-------|-------|--------|-------|
| 有效 | 符合 | 3     | 75.0  | 75.0   | 75.0  |
|    | 普通 | 1     | 25.0  | 25.0   | 100.0 |
|    | 總計 | 4     | 100.0 | 100.0  |       |

3.您在學期間以下哪些「學習經驗」對於現在工作有所幫助？(複選，至多3項)

3.1專業知識、知能傳授

|    |    | 次數分配表 | 百分比   | 有效的百分比 | 累積百分比 |
|----|----|-------|-------|--------|-------|
| 有效 | 未選 | 1     | 25.0  | 25.0   | 25.0  |
|    | 選擇 | 3     | 75.0  | 75.0   | 100.0 |
|    | 總計 | 4     | 100.0 | 100.0  |       |

3.2建立同學及老師人脈

|    |    | 次數分配表 | 百分比   | 有效的百分比 | 累積百分比 |
|----|----|-------|-------|--------|-------|
| 有效 | 未選 | 3     | 75.0  | 75.0   | 75.0  |
|    | 選擇 | 1     | 25.0  | 25.0   | 100.0 |
|    | 總計 | 4     | 100.0 | 100.0  |       |

3.3校內實務課程

|    |    | 次數分配表 | 百分比   | 有效的百分比 | 累積百分比 |
|----|----|-------|-------|--------|-------|
| 有效 | 未選 | 3     | 75.0  | 75.0   | 75.0  |
|    | 選擇 | 1     | 25.0  | 25.0   | 100.0 |
|    | 總計 | 4     | 100.0 | 100.0  |       |

### 3.4校外業界實習

|       | 次數分配表 | 百分比   | 有效的百分比 | 累積百分比 |
|-------|-------|-------|--------|-------|
| 有效 未選 | 4     | 100.0 | 100.0  | 100.0 |

### 3.5社團活動

|       | 次數分配表 | 百分比   | 有效的百分比 | 累積百分比 |
|-------|-------|-------|--------|-------|
| 有效 未選 | 4     | 100.0 | 100.0  | 100.0 |

### 3.6語言學習

|       | 次數分配表 | 百分比   | 有效的百分比 | 累積百分比 |
|-------|-------|-------|--------|-------|
| 有效 未選 | 4     | 100.0 | 100.0  | 100.0 |

### 3.7參與國際交流活動

|       | 次數分配表 | 百分比   | 有效的百分比 | 累積百分比 |
|-------|-------|-------|--------|-------|
| 有效 未選 | 4     | 100.0 | 100.0  | 100.0 |

### 3.8志工服務、服務學習

|       | 次數分配表 | 百分比   | 有效的百分比 | 累積百分比 |
|-------|-------|-------|--------|-------|
| 有效 未選 | 4     | 100.0 | 100.0  | 100.0 |

### 3.9擔任研究或教學助理

|       | 次數分配表 | 百分比   | 有效的百分比 | 累積百分比 |
|-------|-------|-------|--------|-------|
| 有效 未選 | 4     | 100.0 | 100.0  | 100.0 |

### 3.10其他訓練

|         | 次數分配表 | 百分比   | 有效的百分比 | 累積百分比 |
|---------|-------|-------|--------|-------|
| 有效 無須填答 | 4     | 100.0 | 100.0  | 100.0 |

4.您覺得從事進修或考試後，對您薪資待遇、職務升遷或工作滿意度的幫助幅度為何？

|    |       | 次數分配表 | 百分比   | 有效的百分比 | 累積百分比 |
|----|-------|-------|-------|--------|-------|
| 有效 | 非常有幫助 | 1     | 25.0  | 25.0   | 25.0  |
|    | 有點幫助  | 2     | 50.0  | 50.0   | 75.0  |
|    | 普通    | 1     | 25.0  | 25.0   | 100.0 |
|    | 總計    | 4     | 100.0 | 100.0  |       |

5.您是否為了工作或自我生涯發展從事進修或考試，提升自我專業能力？

|    |    | 次數分配表 | 百分比   | 有效的百分比 | 累積百分比 |
|----|----|-------|-------|--------|-------|
| 有效 | 有  | 1     | 25.0  | 25.0   | 25.0  |
|    | 沒有 | 3     | 75.0  | 75.0   | 100.0 |
|    | 總計 | 4     | 100.0 | 100.0  |       |

5.1選擇有，從事進修或考試，提升自我專業能力有哪些？

|    |          | 次數分配表 | 百分比   | 有效的百分比 | 累積百分比 |
|----|----------|-------|-------|--------|-------|
| 有效 | 國內大專校院進修 | 1     | 25.0  | 25.0   | 25.0  |
|    | 無須填答     | 3     | 75.0  | 75.0   | 100.0 |
|    | 總計       | 4     | 100.0 | 100.0  |       |

6.您覺得學校，除了教授專業知識(主修科系的專業)外，應加強學生以下哪些能力才能做好工作？

6.1溝通表達能力

|    |    | 次數分配表 | 百分比   | 有效的百分比 | 累積百分比 |
|----|----|-------|-------|--------|-------|
| 有效 | 未選 | 2     | 50.0  | 50.0   | 50.0  |
|    | 選擇 | 2     | 50.0  | 50.0   | 100.0 |
|    | 總計 | 4     | 100.0 | 100.0  |       |

6.2持續學習能力

|    |    | 次數分配表 | 百分比   | 有效的百分比 | 累積百分比 |
|----|----|-------|-------|--------|-------|
| 有效 | 未選 | 3     | 75.0  | 75.0   | 75.0  |
|    | 選擇 | 1     | 25.0  | 25.0   | 100.0 |
|    | 總計 | 4     | 100.0 | 100.0  |       |

### 6.3人際互動能力

|    |    | 次數分配表 | 百分比   | 有效的百分比 | 累積百分比 |
|----|----|-------|-------|--------|-------|
| 有效 | 未選 | 2     | 50.0  | 50.0   | 50.0  |
|    | 選擇 | 2     | 50.0  | 50.0   | 100.0 |
|    | 總計 | 4     | 100.0 | 100.0  |       |

### 6.4團隊合作能力

|    |    | 次數分配表 | 百分比   | 有效的百分比 | 累積百分比 |
|----|----|-------|-------|--------|-------|
| 有效 | 未選 | 4     | 100.0 | 100.0  | 100.0 |

### 6.5問題解決能力

|    |    | 次數分配表 | 百分比   | 有效的百分比 | 累積百分比 |
|----|----|-------|-------|--------|-------|
| 有效 | 未選 | 3     | 75.0  | 75.0   | 75.0  |
|    | 選擇 | 1     | 25.0  | 25.0   | 100.0 |
|    | 總計 | 4     | 100.0 | 100.0  |       |

### 6.6創新能力

|    |    | 次數分配表 | 百分比   | 有效的百分比 | 累積百分比 |
|----|----|-------|-------|--------|-------|
| 有效 | 未選 | 3     | 75.0  | 75.0   | 75.0  |
|    | 選擇 | 1     | 25.0  | 25.0   | 100.0 |
|    | 總計 | 4     | 100.0 | 100.0  |       |

### 6.7工作紀律、責任感及時間管理能力

|    |    | 次數分配表 | 百分比   | 有效的百分比 | 累積百分比 |
|----|----|-------|-------|--------|-------|
| 有效 | 未選 | 3     | 75.0  | 75.0   | 75.0  |
|    | 選擇 | 1     | 25.0  | 25.0   | 100.0 |
|    | 總計 | 4     | 100.0 | 100.0  |       |

### 6.8資訊科技應用能力

|    |    | 次數分配表 | 百分比   | 有效的百分比 | 累積百分比 |
|----|----|-------|-------|--------|-------|
| 有效 | 未選 | 4     | 100.0 | 100.0  | 100.0 |

## 6.9外語能力

|       | 次數分配表 | 百分比   | 有效的百分比 | 累積百分比 |
|-------|-------|-------|--------|-------|
| 有效 未選 | 4     | 100.0 | 100.0  | 100.0 |

## 6.10其他

|       | 次數分配表 | 百分比   | 有效的百分比 | 累積百分比 |
|-------|-------|-------|--------|-------|
| 有效 未選 | 4     | 100.0 | 100.0  | 100.0 |

## 【第三部分 對學校教育的評估】

1. 請問您對母校的整體滿意程度如何？

1.1 對母校整體評價

|    |      | 次數分配表 | 百分比   | 有效的百分比 | 累積百分比 |
|----|------|-------|-------|--------|-------|
| 有效 | 非常滿意 | 1     | 25.0  | 25.0   | 25.0  |
|    | 滿意   | 3     | 75.0  | 75.0   | 100.0 |
|    | 總計   | 4     | 100.0 | 100.0  |       |

1.2 在母校所學之專業課程

|    |      | 次數分配表 | 百分比   | 有效的百分比 | 累積百分比 |
|----|------|-------|-------|--------|-------|
| 有效 | 非常滿意 | 1     | 25.0  | 25.0   | 25.0  |
|    | 滿意   | 2     | 50.0  | 50.0   | 75.0  |
|    | 不滿意  | 1     | 25.0  | 25.0   | 100.0 |
|    | 總計   | 4     | 100.0 | 100.0  |       |

1.3 在母校所學之師資安排

|    |      | 次數分配表 | 百分比   | 有效的百分比 | 累積百分比 |
|----|------|-------|-------|--------|-------|
| 有效 | 非常滿意 | 1     | 25.0  | 25.0   | 25.0  |
|    | 滿意   | 3     | 75.0  | 75.0   | 100.0 |
|    | 總計   | 4     | 100.0 | 100.0  |       |

1.4 母校提供之教學資源

|    |      | 次數分配表 | 百分比   | 有效的百分比 | 累積百分比 |
|----|------|-------|-------|--------|-------|
| 有效 | 非常滿意 | 1     | 25.0  | 25.0   | 25.0  |
|    | 滿意   | 2     | 50.0  | 50.0   | 75.0  |
|    | 不滿意  | 1     | 25.0  | 25.0   | 100.0 |
|    | 總計   | 4     | 100.0 | 100.0  |       |



# 畢業生流向題目與答項

○○學系

回收問卷：○○ 份

有效問卷：○○ 份

無效問卷：○ 份

## 【第一部分 就業情形】

1.您的就業狀況？

- 1.工作中(含職業軍人)
- 2.尋找工作
- 3.升學
- 4.服兵役(含等待服役中)
- 5.準備考試
- 6.待業
- 7.暫時不打算找任何工作(含家管/料理家務者)

1.1 選擇尋找工作，最大可能原因為何？

- 1.沒有工作機會
- 2.薪水不滿意
- 3.公司財務或制度不穩健
- 4.工作地點不適合
- 5.與所學不符
- 6.不符合家人的期望
- 7.工作內容不滿意
- 8.其他\_\_\_\_\_ (請敘明)

1.2 目前已花多久時間找工作？

- 1.約 1 個月內
- 2.約 1~2 個月內
- 3.約 2~3 個月內
- 4.約 3~4 個月內
- 5.約 4~6 個月內
- 6.約 6 個月以上

1.3 選擇準備考試，請問是何種類別考試？

- 1.國內研究所
- 2.出國留學
- 3.證照
- 4.公務人員
- 5.其他\_\_\_\_\_ (請敘明)

2.請問您的工作是?

- 1.全職
- 2.兼職：一週平均約\_\_\_\_\_小時(建議以每週平均時數填報)

3.您從學校畢業後至今，是否曾經轉換過公司？

- 1.是
- 2.否

3.1 截至目前轉換工作次數?

- 1.約 1 份工作
- 2.約 2 份工作
- 3.約 3 份工作
- 4.約 4 份工作
- 5.約 5 份工作以上

3.2 轉換工作主要的原因？

- 1.工作地點較方便
- 2.工作較穩定
- 3.工作具有挑戰性及自主性
- 4.薪資及福利較高
- 5.有升遷機會
- 6.與個人興趣較符合
- 7.與個人在校所學專業知識符合
- 8.學習成長機會較多
- 9.可累積不同工作經驗
- 10.家庭因素
- 11.其它\_\_\_\_\_

4.請問您任職的機構性質是?

- 1.企業(包括民營企業或國營企業等)
- 2.政府部門(包括職業軍人)
- 3.學校(包括公.私立大學、高中、高職、國中小等)
- 4.非營利機構(含醫院、基金會等)
- 5.創業
- 6.自由工作者(以接案維生或個人服務，如幫忙排隊...等)
- 7.其他\_\_\_\_\_

5.請問您目前平均每月工作總收入為多少?(台幣)

- 1.約3萬元以下
- 2.約 3 萬至 5 萬元
- 3.約 5 萬至 10 萬元
- 4.約 10 萬至 20 萬元
- 5.約 20 萬元以上

6.您現在工作職業類型(工作內容或屬性)為何？(單選)

- 1.建築營造類
- 2.製造類
- 3.科學、技術、工程、數學類
- 4.物流運輸類
- 5.天然資源、食品與農業類
- 6.醫療保健類
- 7.藝文與影音傳播類
- 8.資訊科技類
- 9.金融財務類
- 10.企業經營管理類
- 11.行銷與銷售類
- 12.政府公共事務類
- 13.教育與訓練類
- 14.個人及社會服務類
- 15.休閒與觀光旅遊類
- 16.司法、法律與公共安全類

7.工作地點

請問您現在工作所在地為何？

- 1.國內
- 2.國外

7.1 選擇國內，請問所在的縣市是？

- 1.基隆市
- 2.新北市
- 3.台北市
- 4.桃園市
- 5.新竹縣
- 6.新竹市
- 7.苗栗縣
- 8.台中市
- 9.南投縣
- 10.彰化縣
- 11.雲林縣
- 12.嘉義縣
- 13.嘉義市
- 14.台南市
- 15.高雄市
- 16.屏東縣
- 17.台東縣
- 18.花蓮縣
- 19.宜蘭縣
- 20.連江縣
- 21.金門縣
- 22.澎湖縣

7.2 選擇國外，請填寫國家及區域，例如:日本/東京：

\_\_\_\_\_ / \_\_\_\_\_

8.您目前的工作內容，是否需要專業證照？

- 1.需要
- 2.不需要

9.您目前所具備的專業能力與工作所要求的相符程度為何？

- 1.非常符合
- 2.符合
- 3.普通
- 4.不符合
- 5.非常不符合

10.您對目前工作的整體滿意度為何？

- 1.非常滿意
- 2.滿意
- 3.普通
- 4.不滿意
- 5.非常不滿意

## 【第二部分 自我評估】

1.針對您原就讀系(所)提供的專業課程訓練，有助於您現在的工作？

- 1.非常有幫助
- 2.有幫助
- 3.沒有幫助
- 4.非常沒有幫助

2.您目前的工作內容與原就讀系、所、學位學程之專業訓練課程，其相符程度為何？

- 1.非常符合
- 2.符合
- 3.普通
- 4.不符合
- 5.非常不符合

3.您在學期間以下哪些「學習經驗」對於現在工作有所幫助？(複選，至多3項)

- 1.專業知識、知能傳授
- 2.建立同學及老師人脈
- 3.校內實務課程
- 4.校外業界實習
- 5.社團活動
- 6.語言學習
- 7.參與國際交流活動
- 8.志工服務、服務學習
- 9.擔任研究或教學助理
- 10.其他訓練\_\_\_\_\_ (請敘明)

4.您覺得從事進修或考試後，對您薪資待遇、職務升遷或工作滿意度的幫助幅度為何？

- 1.非常有幫助
- 2.有點幫助
- 3.普通
- 4.沒有幫助
- 5.完全沒有幫助

5.您是否為了工作或自我生涯發展從事進修或考試，提升自我專業能力？

- 1.有
- 2.沒有

5.1 選擇有，從事進修或考試，提升自我專業能力有哪些？

- 1.國內大專校院進修
- 2.出國進修
- 3.準備考試：\_\_\_\_\_ 證照(請敘明)
- 4.其它：\_\_\_\_\_ (請敘明)

6.您覺得學校，除了教授專業知識(主修科系的專業)外，應加強學生以下哪些能力才能做好工作?

- 1.溝通表達能力
- 2.持續學習能力
- 3.人際互動能力
- 4.團隊合作能力
- 5.問題解決能力
- 6.創新能力
- 7.工作紀律、責任感及時間管理能力
- 8.資訊科技應用能力
- 9.外語能力
- 10.其他\_\_\_\_\_ (請敘明)

## 【第三部分 對學校教育的評估】

### 1. 對母校整體評價

- 1.非常滿意
- 2.滿意
- 3.不滿意
- 4.非常不滿意

### 2. 在母校所學之專業課程

- 1.非常滿意
- 2.滿意
- 3.不滿意
- 4.非常不滿意

### 3. 在母校所學之師資安排

- 1.非常滿意
- 2.滿意
- 3.不滿意
- 4.非常不滿意

### 4. 母校提供之教學資源

- 1.非常滿意
- 2.滿意
- 3.不滿意
- 4.非常不滿意