

序言

教育部「109 學年度大專畢業生畢業滿 3 年流向問卷調查」的主要目的是協助本校了解 109 學年度畢業生在畢業滿 3 年就業的情形，並探討大學生在校時之經驗與畢業後生涯發展之關係，以期提供未來改進大學教育，培育社會所需人才的一些依據。調查時間自 113 年 6 月 1 日起至 113 年 9 月 30 日止。

由於各系所的努力，本校順利完成教育部「109 學年度大專畢業生畢業滿 3 年流向問卷調查」。我們將資料做統計分析，並將結果製作成冊，送至各學院、系所留存。統計結果亦可作為各系所課程改善及評鑑資料之參考，用以輔助說明畢業生之流向追蹤。

注意事項：

1. 此分析報告是依教育部的畢業生流向調查所統計分析而得，我們挑選了一些題目深入探討。
2. 此次統計中，若填答者之問卷超過二分之一以上未填答，則視為無效問卷。此外，僅以有效問卷進行統計分析，無效問卷不列入統計。
3. 在統計結果中，無需填答即指填答者不須回答此題目，例如：無工作者，就不須回答每月工作收入為多少、花多久時間找到這份工作等。
4. 在問卷中，並非全部皆為單選題，亦有幾題複選題，例如：所擁有的證照類型等。
5. 各系(所)除了觀看畢業生流向分析報告數據外亦可搭配「畢業生流向題目與答項」來對照，例如：第三部分對母校整體評價，選項有非常滿意、滿意、不滿意、非常不滿意，若貴系(所)畢業生無人填答「非常不滿意」，分析結果將不會有「非常不滿意」數據，故搭配題組與題目更能了解此分析報告之全貌，有助於各系(所)課程改善及評鑑資料之參考。

學生事務處

職涯發展組

資料匯整

連絡電話

陳朝政 學務長

汪硯雲 組長

郭力嘉 組員

(07)3121101#2280

口腔醫學院

目錄

【各系畢業生畢業滿3年問卷之統計】

各系所之填答回收率.....	2
大學部.....	5
碩士班.....	19
博士班.....	34
牙醫學系.....	45
口腔衛生學系.....	58
牙醫學系碩士班.....	71
牙醫學系碩士在職專班.....	80
口腔衛生學系碩士班.....	89
口腔衛生學系碩士在職專班.....	98
牙醫學系博士班.....	109
畢業生流向題目與答項.....	120

各系畢業生畢業滿3年問卷之統計

各系畢業生畢業滿3年問卷之填答回收率~大學部

系所	畢業人數	完成填答人數	填答率
醫學影像暨放射科學系	39	39	100%
腎臟照護學系二年制在職專班	12	12	100%
學士後醫學系	64	63	98%
香粧品學系	64	62	97%
牙醫學系	93	87	94%
口腔衛生學系	27	25	93%
公共衛生學系	47	43	91%
職能治療學系	33	30	91%
心理學系	54	49	91%
護理學系	63	57	90%
醫學系	166	150	90%
呼吸治療學系	37	33	89%
藥學系	106	94	89%
物理治療學系	35	31	89%
生物醫學暨環境生物學系	40	35	88%
醫學社會學與社會工作學系	39	34	87%
生物科技學系	31	27	87%
運動醫學系	53	46	87%
醫務管理暨醫療資訊學系	56	46	82%
醫藥暨應用化學系	64	50	78%
醫學檢驗生物技術學系	48	32	67%
總計	1171	1045	89%

各系畢業生畢業滿3年問卷之填答回收率~碩士班

系所	畢業人數	完成填答人數	填答率
醫學影像暨放射科學系碩士班	1	1	100%
醫學影像暨放射科學系碩士在職專班	8	8	100%
口腔衛生學系碩士在職專班	6	6	100%
口腔衛生學系碩士班	3	3	100%
毒理學碩士學位學程	3	3	100%
職能治療學系碩士班	2	2	100%
物理治療學系碩士班	3	3	100%
高齡長期照護碩士學位學程	16	16	100%
天然藥物研究所碩士班	6	6	100%
性別研究所碩士班	9	9	100%
牙醫學系碩士在職專班	3	3	100%
職能治療學系碩士在職專班	2	2	100%
生物科技學系碩士班	2	2	100%
牙醫學系碩士班	3	3	100%
醫學社會學與社會工作學系碩士班	10	10	100%
醫務管理暨醫療資訊學系碩士在職專班	25	24	96%
公共衛生學系碩士班	14	13	93%
臨床醫學研究所	13	12	92%
生物醫學暨環境生物學系碩士班	11	10	91%
藥學系碩士在職專班	9	8	89%
醫學研究所碩士班	30	26	87%
運動醫學系碩士班	7	6	86%
醫藥暨應用化學系碩士班	7	6	86%
醫務管理暨醫療資訊學系碩士班	14	12	86%
化粧品學系碩士班	6	5	83%
醫學檢驗生物技術學系碩士班	11	9	82%
藥學系臨床藥學碩士班	10	8	80%
護理學系碩士班	23	17	74%
運動醫學系碩士在職專班	18	13	72%
心理學系碩士班	20	11	55%
藥學系碩士班	11	6	55%
熱帶醫學碩士學位學程	4	1	25%
總計	310	264	85%

各系畢業生畢業滿3年問卷之填答回收率~博士班

系所	畢業人數	完成填答人數	填答率
毒理學博士學位學程	1	1	100%
醫學檢驗生物技術學系博士班	2	2	100%
藥學系博士班	3	3	100%
環境職業醫學博士學位學程	1	1	100%
公共衛生學系環境暨職業安全衛生博士班	2	2	100%
轉譯醫學博士學位學程	2	2	100%
臨床醫學研究所博士班	3	3	100%
天然藥物研究所博士班	3	3	100%
牙醫學系博士班	7	7	100%
護理學系博士班	11	9	82%
醫學研究所博士班	13	10	77%
醫藥暨應用化學系博士班	7	4	57%
總計	55	47	85%

各系畢業生畢業滿3年問卷之統計~大學部

回收問卷：1045 份

有效問卷：1045 份

無效問卷： 0 份

一、請問您的就業狀況？

科系 (大學部)	工作中 *N(%)	尋找工作 中 N(%)	升學 N(%)	服兵役 *N(%)	準備考試 N(%)	待業 N(%)	暫時不打算 找任何工作 *N(%)	總和 N(%)
醫學系	138(92.0)	0(0.0)	2(1.3)	0(0.0)	4(2.7)	6(4.0)	0(0.0)	150(100.0)
學士後醫學系	61(96.8)	0(0.0)	1(1.6)	0(0.0)	0(0.0)	1(1.6)	0(0.0)	63(100.0)
運動醫學系	40(87.0)	0(0.0)	2(4.3)	0(0.0)	1(2.2)	3(6.5)	0(0.0)	46(100.0)
呼吸治療學系	28(84.8)	0(0.0)	1(3.0)	0(0.0)	1(3.0)	1(3.0)	2(6.1)	33(100.0)
腎臟照護學系二年制在職專班	9(75.0)	0(0.0)	0(0.0)	0(0.0)	0(0.0)	1(8.3)	2(16.7)	12(100.0)
牙醫學系	82(94.3)	0(0.0)	3(3.4)	0(0.0)	0(0.0)	1(1.1)	1(1.1)	87(100.0)
口腔衛生學系	14(56.0)	1(4.0)	7(28.0)	0(0.0)	2(8.0)	0(0.0)	1(4.0)	25(100.0)
藥學系	66(70.2)	4(4.3)	9(9.6)	1(1.1)	5(5.3)	3(3.2)	6(6.4)	94(100.0)
化粧品學系	53(85.5)	0(0.0)	5(8.1)	0(0.0)	3(4.8)	1(1.6)	0(0.0)	62(100.0)
護理學系	44(77.2)	1(1.8)	3(5.3)	0(0.0)	5(8.8)	3(5.3)	1(1.8)	57(100.0)
物理治療學系	26(83.9)	0(0.0)	0(0.0)	0(0.0)	3(9.7)	1(3.2)	1(3.2)	31(100.0)
職能治療學系	27(90.0)	0(0.0)	1(3.3)	0(0.0)	1(3.3)	0(0.0)	1(3.3)	30(100.0)
醫學檢驗生物技術學系	23(71.9)	0(0.0)	8(25.0)	0(0.0)	1(3.1)	0(0.0)	0(0.0)	32(100.0)
醫學影像暨放射科學系	28(71.8)	2(5.1)	0(0.0)	0(0.0)	5(12.8)	0(0.0)	4(10.3)	39(100.0)
醫務管理暨醫療資訊學系	40(87.0)	0(0.0)	3(6.5)	0(0.0)	3(6.5)	0(0.0)	0(0.0)	46(100.0)
公共衛生學系	28(65.1)	0(0.0)	9(20.9)	0(0.0)	4(9.3)	1(2.3)	1(2.3)	43(100.0)
醫藥暨應用化學系	39(78.0)	2(4.0)	4(8.0)	1(2.0)	3(6.0)	0(0.0)	1(2.0)	50(100.0)
生物科技學系	15(55.6)	1(3.7)	7(25.9)	1(3.7)	1(3.7)	2(7.4)	0(0.0)	27(100.0)
生物醫學暨環境生物學系	22(62.9)	2(5.7)	8(22.9)	1(2.9)	2(5.7)	0(0.0)	0(0.0)	35(100.0)
醫學社會學與社會工作學系	26(76.5)	0(0.0)	5(14.7)	1(2.9)	1(2.9)	1(2.9)	0(0.0)	34(100.0)
心理學系	18(36.7)	4(8.2)	23(46.9)	1(2.0)	1(2.0)	1(2.0)	1(2.0)	49(100.0)
總和	827(79.1)	17(1.6)	101(9.7)	6(0.6)	46(4.4)	26(2.5)	22(2.1)	1045(100.0)

註：1.N(%)=該選項人數(該選項人數/填卷填答人數)。

2.因填答之答項太長()以*代替，實際答項為工作中(含職業軍人)、尋找工作、升學、服兵役(含等待服役中)、準備考試、待業、暫時不打算找任何工作(含家管/料理家務者)。

二、請問您目前平均每月工作總收入為多少？(台幣)

科系 (大學部)	約 3 萬元 以下 N(%)	約 3~5 萬元 N(%)	約 5~10 萬元 N(%)	約 10~20 萬 元 N(%)	約 20 萬元 以上 N(%)	無須填答 N(%)	總和 N(%)
醫學系	1(0.7)	1(0.7)	61(40.7)	75(50.0)	0(0.0)	12(8.0)	150(100.0)
學士後醫學系	0(0.0)	0(0.0)	14(22.2)	47(74.6)	0(0.0)	2(3.2)	63(100.0)
運動醫學系	1(2.2)	27(58.7)	11(23.9)	1(2.2)	0(0.0)	6(13.0)	46(100.0)
呼吸治療學系	1(3.0)	13(39.4)	14(42.4)	0(0.0)	0(0.0)	5(15.2)	33(100.0)
腎臟照護學系二年制在職專班	0(0.0)	6(50.0)	3(25.0)	0(0.0)	0(0.0)	3(25.0)	12(100.0)
牙醫學系	1(1.1)	6(6.9)	53(60.9)	20(23.0)	2(2.3)	5(5.7)	87(100.0)
口腔衛生學系	0(0.0)	13(52.0)	1(4.0)	0(0.0)	0(0.0)	11(44.0)	25(100.0)
藥學系	2(2.1)	18(19.1)	45(47.9)	1(1.1)	0(0.0)	28(29.8)	94(100.0)
香粧品學系	3(4.8)	39(62.9)	11(17.7)	0(0.0)	0(0.0)	9(14.5)	62(100.0)
護理學系	3(5.3)	28(49.1)	13(22.8)	0(0.0)	0(0.0)	13(22.8)	57(100.0)
物理治療學系	0(0.0)	21(67.7)	5(16.1)	0(0.0)	0(0.0)	5(16.1)	31(100.0)
職能治療學系	1(3.3)	16(53.3)	9(30.0)	1(3.3)	0(0.0)	3(10.0)	30(100.0)
醫學檢驗生物技術學系	0(0.0)	19(59.4)	4(12.5)	0(0.0)	0(0.0)	9(28.1)	32(100.0)
醫學影像暨放射科學系	0(0.0)	15(38.5)	12(30.8)	1(2.6)	0(0.0)	11(28.2)	39(100.0)
醫務管理暨醫療資訊學系	1(2.2)	37(80.4)	2(4.3)	0(0.0)	0(0.0)	6(13.0)	46(100.0)
公共衛生學系	0(0.0)	24(55.8)	4(9.3)	0(0.0)	0(0.0)	15(34.9)	43(100.0)
醫藥暨應用化學系	0(0.0)	13(26.0)	25(50.0)	1(2.0)	0(0.0)	11(22.0)	50(100.0)
生物科技學系	0(0.0)	12(44.4)	3(11.1)	0(0.0)	0(0.0)	12(44.4)	27(100.0)
生物醫學暨環境生物學系	1(2.9)	18(51.4)	3(8.6)	0(0.0)	0(0.0)	13(37.1)	35(100.0)
醫學社會學與社會工作學系	0(0.0)	23(67.6)	3(8.8)	0(0.0)	0(0.0)	8(23.5)	34(100.0)
心理學系	0(0.0)	15(30.6)	1(2.0)	2(4.1)	0(0.0)	31(63.3)	49(100.0)
總和	15(1.4)	364(34.8)	297(28.4)	149(14.3)	2(0.2)	218(20.9)	1045(100.0)

註：1.N(%)=該選項人數(該選項人數/填卷填答人數)。

2.若無工作者則無需填答此題，故列為無須填答。

三、針對您原就讀系(所)提供的專業課程訓練，有助於您現在的工作？

科系 (大學部)	非常有幫助 N(%)	有幫助 N(%)	沒有幫助 N(%)	非常沒有幫助 N(%)	無須填答 N(%)	總和 N(%)
醫學系	48(32.0)	89(59.3)	1(0.7)	0(0.0)	12(8.0)	150(100.0)
學士後醫學系	24(38.1)	37(58.7)	0(0.0)	0(0.0)	2(3.2)	63(100.0)
運動醫學系	6(13.0)	22(47.8)	10(21.7)	2(4.3)	6(13.0)	46(100.0)
呼吸治療學系	10(30.3)	16(48.5)	2(6.1)	0(0.0)	5(15.2)	33(100.0)
腎臟照護學系二年制在職專班	5(41.7)	4(33.3)	0(0.0)	0(0.0)	3(25.0)	12(100.0)
牙醫學系	37(42.5)	45(51.7)	0(0.0)	0(0.0)	5(5.7)	87(100.0)
口腔衛生學系	2(8.0)	8(32.0)	4(16.0)	0(0.0)	11(44.0)	25(100.0)
藥學系	14(14.9)	50(53.2)	2(2.1)	0(0.0)	28(29.8)	94(100.0)
化粧品學系	5(8.1)	34(54.8)	12(19.4)	2(3.2)	9(14.5)	62(100.0)
護理學系	17(29.8)	26(45.6)	0(0.0)	1(1.8)	13(22.8)	57(100.0)
物理治療學系	4(12.9)	21(67.7)	1(3.2)	0(0.0)	5(16.1)	31(100.0)
職能治療學系	11(36.7)	15(50.0)	1(3.3)	0(0.0)	3(10.0)	30(100.0)
醫學檢驗生物技術學系	3(9.4)	19(59.4)	1(3.1)	0(0.0)	9(28.1)	32(100.0)
醫學影像暨放射科學系	9(23.1)	15(38.5)	3(7.7)	1(2.6)	11(28.2)	39(100.0)
醫務管理暨醫療資訊學系	4(8.7)	27(58.7)	8(17.4)	1(2.2)	6(13.0)	46(100.0)
公共衛生學系	5(11.6)	21(48.8)	2(4.7)	0(0.0)	15(34.9)	43(100.0)
醫藥暨應用化學系	11(22.0)	22(44.0)	5(10.0)	1(2.0)	11(22.0)	50(100.0)
生物科技學系	1(3.7)	9(33.3)	3(11.1)	2(7.4)	12(44.4)	27(100.0)
生物醫學暨環境生物學系	2(5.7)	17(48.6)	3(8.6)	0(0.0)	13(37.1)	35(100.0)
醫學社會學與社會工作學系	4(11.8)	20(58.8)	1(2.9)	1(2.9)	8(23.5)	34(100.0)
心理學系	4(8.2)	14(28.6)	0(0.0)	0(0.0)	31(63.3)	49(100.0)
總和	226(21.6)	531(50.8)	59(5.6)	11(1.1)	218(20.9)	1045(100.0)

註：1.N(%)=該選項人數(該選項人數/填卷填答人數)。

2.若無工作者則無需填答此題，故列為無須填答。

四、您目前的工作內容與原就讀系、所、學位學程之專業訓練課程，其相符程度為何？

科系 (大學部)	非常符合 N(%)	符合 N(%)	普通 N(%)	不符合 N(%)	非常不符合 N(%)	無需填答 N(%)	總和 N(%)
醫學系	69(46.0)	63(42.0)	6(4.0)	0(0.0)	0(0.0)	12(8.0)	150(100.0)
學士後醫學系	28(44.4)	30(47.6)	3(4.8)	0(0.0)	0(0.0)	2(3.2)	63(100.0)
運動醫學系	7(15.2)	14(30.4)	7(15.2)	9(19.6)	3(6.5)	6(13.0)	46(100.0)
呼吸治療學系	8(24.2)	14(42.4)	3(9.1)	2(6.1)	1(3.0)	5(15.2)	33(100.0)
腎臟照護學系二年制在職專班	5(41.7)	3(25.0)	1(8.3)	0(0.0)	3(25.0)	0(0.0)	12(100.0)
牙醫學系	48(55.2)	33(37.9)	1(1.1)	0(0.0)	0(0.0)	5(5.7)	87(100.0)
口腔衛生學系	1(4.0)	9(36.0)	1(4.0)	3(12.0)	0(0.0)	11(44.0)	25(100.0)
藥學系	14(14.9)	49(52.1)	3(3.2)	0(0.0)	0(0.0)	28(29.8)	94(100.0)
化粧品學系	6(9.7)	20(32.3)	14(22.6)	9(14.5)	4(6.5)	9(14.5)	62(100.0)
護理學系	21(36.8)	16(28.1)	5(8.8)	1(1.8)	1(1.8)	13(22.8)	57(100.0)
物理治療學系	3(9.7)	19(61.3)	2(6.5)	2(6.5)	0(0.0)	5(16.1)	31(100.0)
職能治療學系	14(46.7)	10(33.3)	2(6.7)	1(3.3)	0(0.0)	3(10.0)	30(100.0)
醫學檢驗生物技術學系	10(31.3)	8(25.0)	4(12.5)	1(3.1)	0(0.0)	9(28.1)	32(100.0)
醫學影像暨放射科學系	13(33.3)	10(25.6)	1(2.6)	0(0.0)	4(10.3)	11(28.2)	39(100.0)
醫務管理暨醫療資訊學系	5(10.9)	18(39.1)	12(26.1)	3(6.5)	2(4.3)	6(13.0)	46(100.0)
公共衛生學系	3(7.0)	12(27.9)	9(20.9)	4(9.3)	0(0.0)	15(34.9)	43(100.0)
醫藥暨應用化學系	13(26.0)	19(38.0)	4(8.0)	2(4.0)	1(2.0)	11(22.0)	50(100.0)
生物科技學系	2(7.4)	4(14.8)	6(22.2)	1(3.7)	2(7.4)	12(44.4)	27(100.0)
生物醫學暨環境生物學系	2(5.7)	9(25.7)	6(17.1)	4(11.4)	1(2.9)	13(37.1)	35(100.0)
醫學社會學與社會工作學系	7(20.6)	14(41.2)	3(8.8)	1(2.9)	1(2.9)	8(23.5)	34(100.0)
心理學系	0(0.0)	11(22.4)	5(10.2)	0(0.0)	2(4.1)	31(63.3)	49(100.0)
總和	279(26.7)	385(36.8)	98(9.4)	43(4.1)	25(2.4)	215(20.6)	1045(100.0)

註：1.N(%)=該選項人數(該選項人數/填卷填答人數)。

2.若無工作者則無需填答此題，故列為無須填答。

五、系(所)上所學之專業課程

科系 (大學部)	非常滿意 N(%)	滿意 N(%)	不滿意 N(%)	非常不滿意 N(%)	總和 N(%)
醫學系	52(34.7)	95(63.3)	3(2.0)	0(0.0)	150(100.0)
學士後醫學系	27(42.9)	34(54.0)	2(3.2)	0(0.0)	63(100.0)
運動醫學系	10(21.7)	34(73.9)	2(4.3)	0(0.0)	46(100.0)
呼吸治療學系	16(48.5)	14(42.4)	3(9.1)	0(0.0)	33(100.0)
腎臟照護學系二年制在職專班	5(41.7)	7(58.3)	0(0.0)	0(0.0)	12(100.0)
牙醫學系	34(39.1)	53(60.9)	0(0.0)	0(0.0)	87(100.0)
口腔衛生學系	4(16.0)	19(76.0)	2(8.0)	0(0.0)	25(100.0)
藥學系	18(19.1)	73(77.7)	2(2.1)	1(1.1)	94(100.0)
化粧品學系	13(21.0)	49(79.0)	0(0.0)	0(0.0)	62(100.0)
護理學系	18(31.6)	39(68.4)	0(0.0)	0(0.0)	57(100.0)
物理治療學系	4(12.9)	25(80.6)	2(6.5)	0(0.0)	31(100.0)
職能治療學系	14(46.7)	15(50.0)	1(3.3)	0(0.0)	30(100.0)
醫學檢驗生物技術學系	15(46.9)	17(53.1)	0(0.0)	0(0.0)	32(100.0)
醫學影像暨放射科學系	6(15.4)	31(79.5)	2(5.1)	0(0.0)	39(100.0)
醫務管理暨醫療資訊學系	12(26.1)	30(65.2)	4(8.7)	0(0.0)	46(100.0)
公共衛生學系	9(20.9)	33(76.7)	1(2.3)	0(0.0)	43(100.0)
醫藥暨應用化學系	14(28.0)	34(68.0)	1(2.0)	1(2.0)	50(100.0)
生物科技學系	7(25.9)	19(70.4)	1(3.7)	0(0.0)	27(100.0)
生物醫學暨環境生物學系	6(17.1)	27(77.1)	1(2.9)	1(2.9)	35(100.0)
醫學社會學與社會工作學系	4(11.8)	28(82.4)	2(5.9)	0(0.0)	34(100.0)
心理學系	16(32.7)	32(65.3)	1(2.0)	0(0.0)	49(100.0)
總和	304(29.1)	708(67.8)	30(2.9)	3(0.3)	1045(100.0)

註：N(%)=該選項人數(該選項人數／填卷填答人數)。

六、母校所學之師資安排

科系 (大學部)	非常滿意 N(%)	滿意 N(%)	不滿意 N(%)	非常不滿意 N(%)	總和 N(%)
醫學系	41(27.3)	103(68.7)	6(4.0)	0(0.0)	150(100.0)
學士後醫學系	17(27.0)	44(69.8)	2(3.2)	0(0.0)	63(100.0)
運動醫學系	13(28.3)	30(65.2)	3(6.5)	0(0.0)	46(100.0)
呼吸治療學系	8(24.2)	22(66.7)	3(9.1)	0(0.0)	33(100.0)
腎臟照護學系二年制在職專班	9(75.0)	3(25.0)	0(0.0)	0(0.0)	12(100.0)
牙醫學系	19(21.8)	65(74.7)	3(3.4)	0(0.0)	87(100.0)
口腔衛生學系	3(12.0)	20(80.0)	2(8.0)	0(0.0)	25(100.0)
藥學系	11(11.7)	70(74.5)	12(12.8)	1(1.1)	94(100.0)
化粧品學系	7(11.3)	54(87.1)	1(1.6)	0(0.0)	62(100.0)
護理學系	15(26.3)	42(73.7)	0(0.0)	0(0.0)	57(100.0)
物理治療學系	4(12.9)	27(87.1)	0(0.0)	0(0.0)	31(100.0)
職能治療學系	9(30.0)	19(63.3)	2(6.7)	0(0.0)	30(100.0)
醫學檢驗生物技術學系	12(37.5)	19(59.4)	1(3.1)	0(0.0)	32(100.0)
醫學影像暨放射科學系	5(12.8)	29(74.4)	5(12.8)	0(0.0)	39(100.0)
醫務管理暨醫療資訊學系	6(13.0)	36(78.3)	4(8.7)	0(0.0)	46(100.0)
公共衛生學系	10(23.3)	31(72.1)	2(4.7)	0(0.0)	43(100.0)
醫藥暨應用化學系	11(22.0)	38(76.0)	0(0.0)	1(2.0)	50(100.0)
生物科技學系	3(11.1)	22(81.5)	2(7.4)	0(0.0)	27(100.0)
生物醫學暨環境生物學系	5(14.3)	29(82.9)	0(0.0)	1(2.9)	35(100.0)
醫學社會學與社會工作學系	8(23.5)	23(67.6)	3(8.8)	0(0.0)	34(100.0)
心理學系	13(26.5)	34(69.4)	2(4.1)	0(0.0)	49(100.0)
總和	229(21.9)	760(72.7)	53(5.1)	3(0.3)	1045(100.0)

註：N(%)=該選項人數(該選項人數／填卷填答人數)。

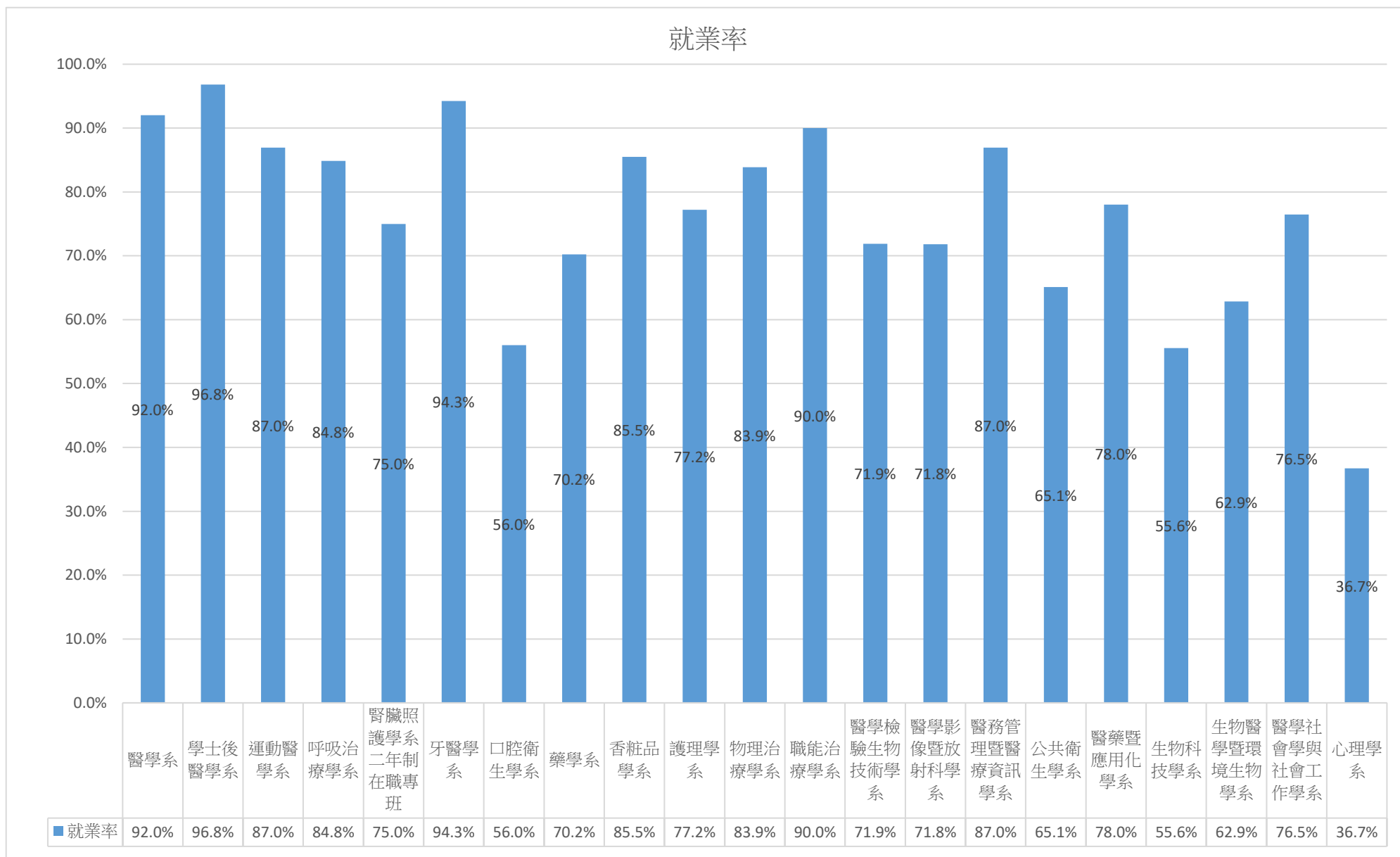
七、系(所)上所提供之教學資源

科系 (大學部)	非常滿意 N(%)	滿意 N(%)	不滿意 N(%)	非常不滿意 N(%)	總和 N(%)
醫學系	33(22.0)	112(74.7)	5(3.3)	0(0.0)	150(100.0)
學士後醫學系	21(33.3)	38(60.3)	3(4.8)	1(1.6)	63(100.0)
運動醫學系	9(19.6)	34(73.9)	3(6.5)	0(0.0)	46(100.0)
呼吸治療學系	11(33.3)	20(60.6)	2(6.1)	0(0.0)	33(100.0)
腎臟照護學系二年制在職專班	5(41.7)	7(58.3)	0(0.0)	0(0.0)	12(100.0)
牙醫學系	19(21.8)	67(77.0)	1(1.1)	0(0.0)	87(100.0)
口腔衛生學系	4(16.0)	19(76.0)	2(8.0)	0(0.0)	25(100.0)
藥學系	18(19.1)	69(73.4)	5(5.3)	2(2.1)	94(100.0)
香粧品學系	4(6.5)	54(87.1)	4(6.5)	0(0.0)	62(100.0)
護理學系	12(21.1)	44(77.2)	1(1.8)	0(0.0)	57(100.0)
物理治療學系	1(3.2)	26(83.9)	4(12.9)	0(0.0)	31(100.0)
職能治療學系	8(26.7)	20(66.7)	2(6.7)	0(0.0)	30(100.0)
醫學檢驗生物技術學系	10(31.3)	21(65.6)	1(3.1)	0(0.0)	32(100.0)
醫學影像暨放射科學系	7(17.9)	27(69.2)	4(10.3)	1(2.6)	39(100.0)
醫務管理暨醫療資訊學系	8(17.4)	34(73.9)	4(8.7)	0(0.0)	46(100.0)
公共衛生學系	8(18.6)	33(76.7)	2(4.7)	0(0.0)	43(100.0)
醫藥暨應用化學系	12(24.0)	35(70.0)	2(4.0)	1(2.0)	50(100.0)
生物科技學系	4(14.8)	22(81.5)	0(0.0)	1(3.7)	27(100.0)
生物醫學暨環境生物學系	2(5.7)	29(82.9)	3(8.6)	1(2.9)	35(100.0)
醫學社會學與社會工作學系	4(11.8)	27(79.4)	3(8.8)	0(0.0)	34(100.0)
心理學系	8(16.3)	39(79.6)	2(4.1)	0(0.0)	49(100.0)
總和	208(19.9)	777(74.4)	53(5.1)	7(0.7)	1045(100.0)

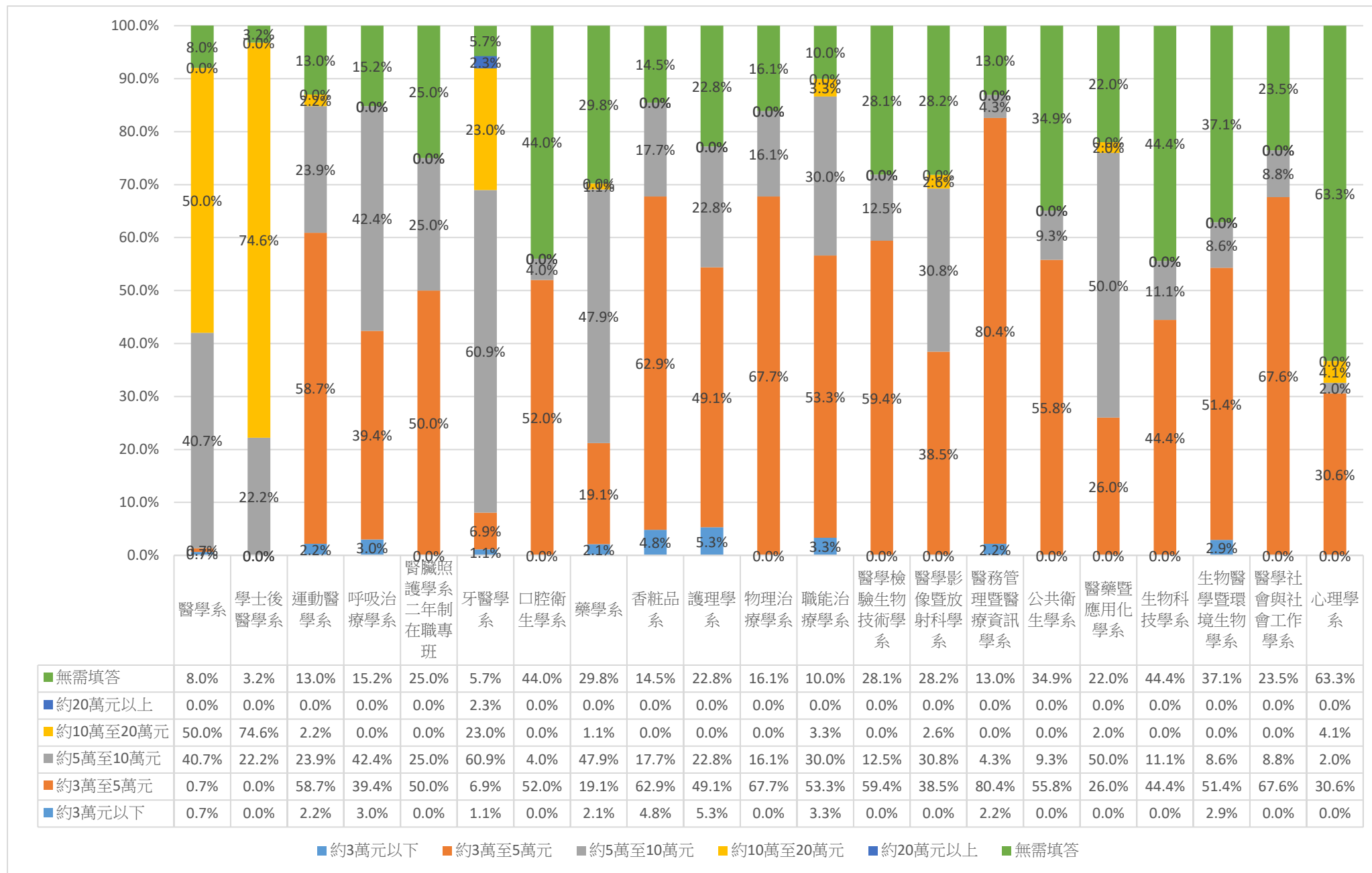
註：N(%)=該選項人數(該選項人數／填卷填答人數)。

各系畢業生畢業滿3年問卷之統計(圖表)~大學部

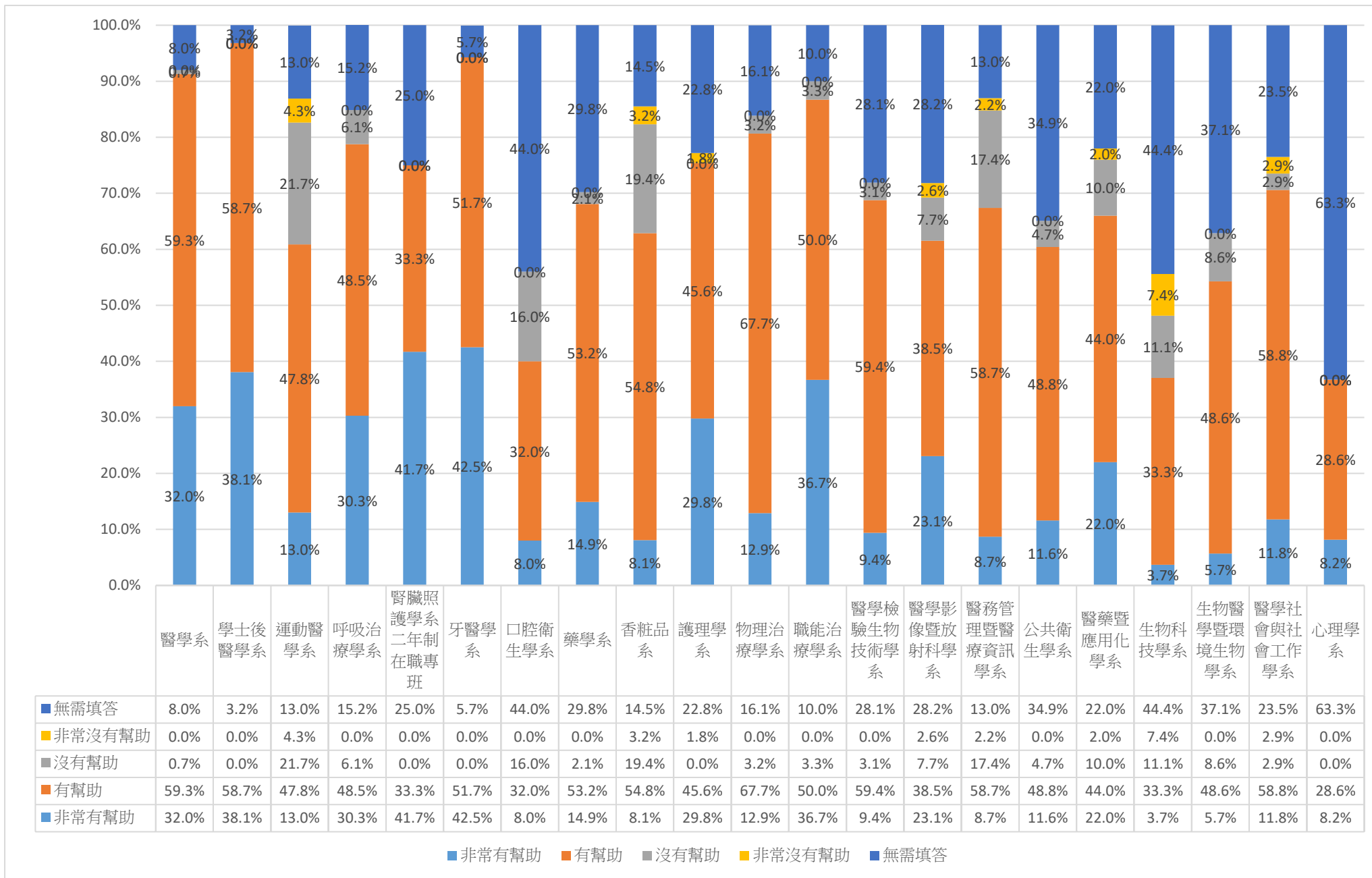
一、請問您的就業狀況？



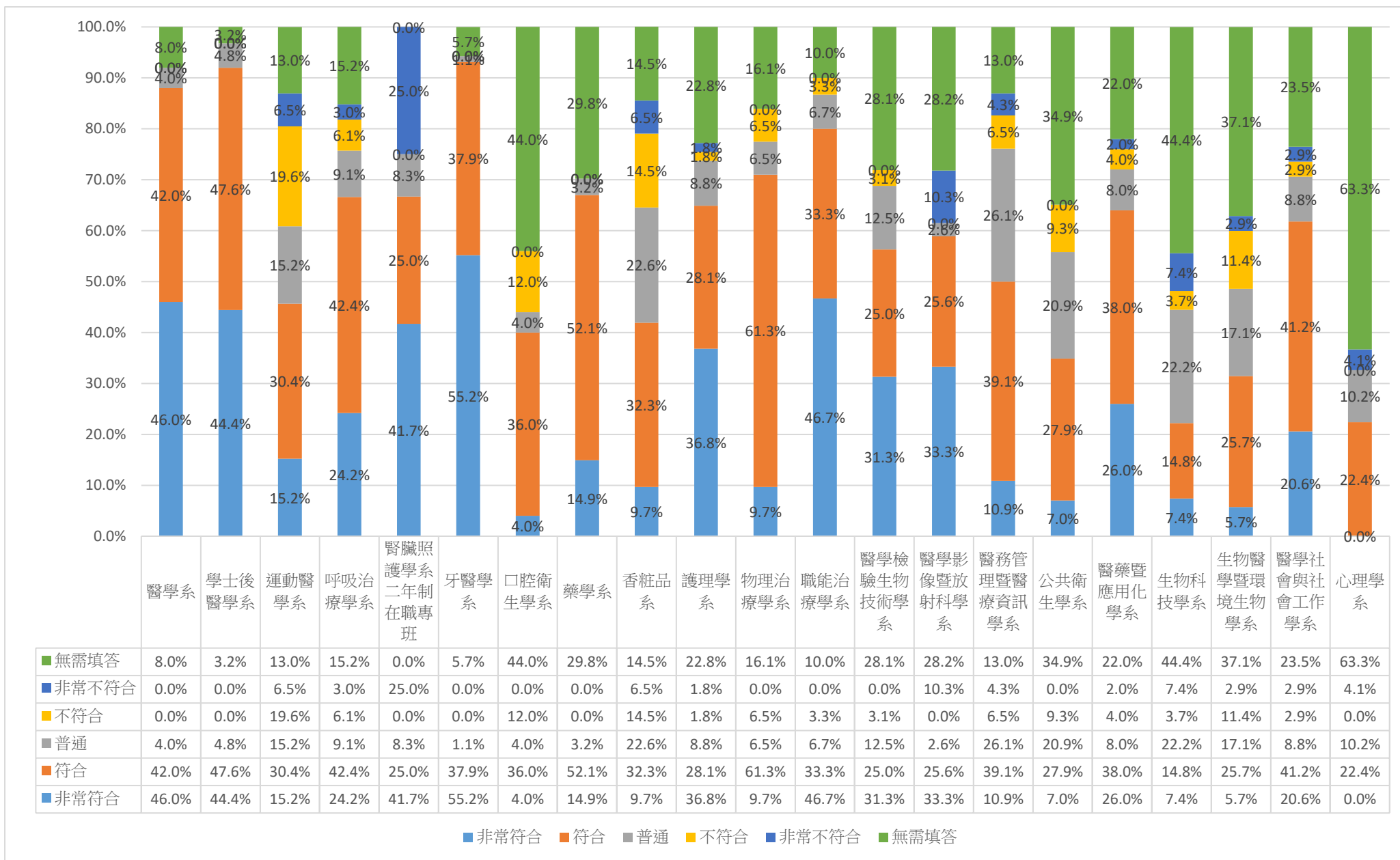
二、請問您目前平均每月工作總收入為多少？(台幣)



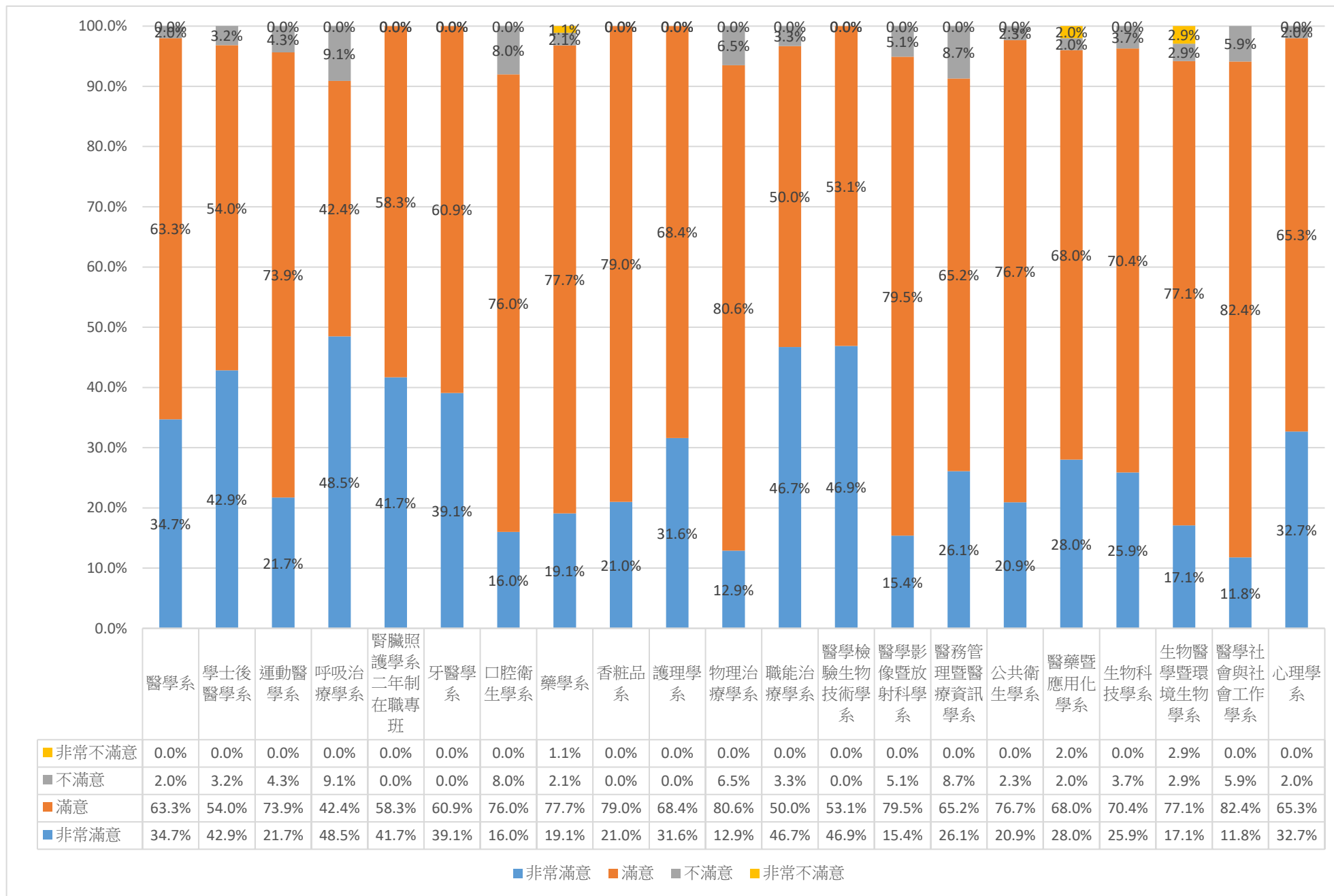
三、針對您原就讀系(所)提供的專業課程訓練，有助於您現在的工作？



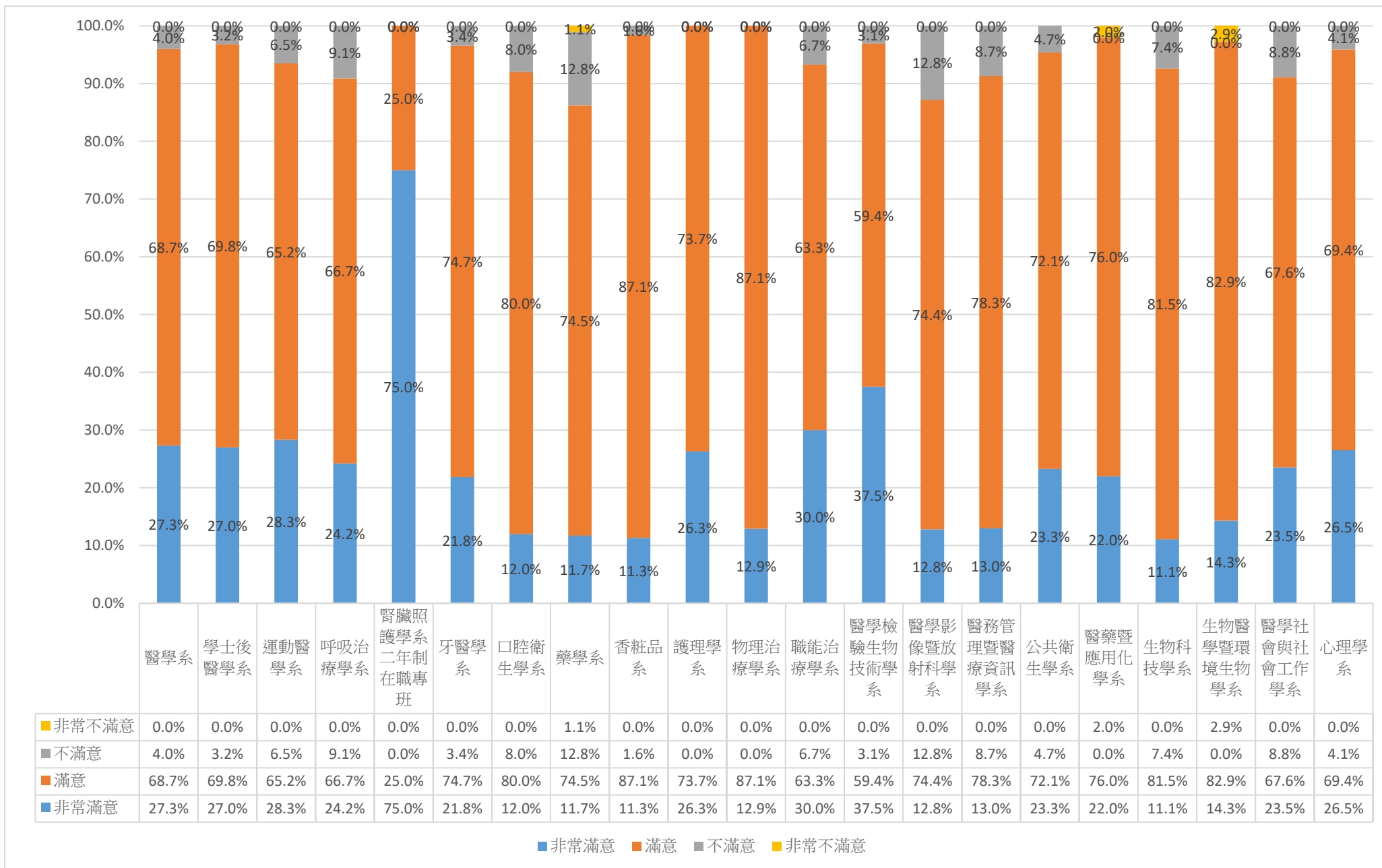
四、您目前的工作內容與原就讀系、所、學位學程之專業訓練課程，其相符程度為何？



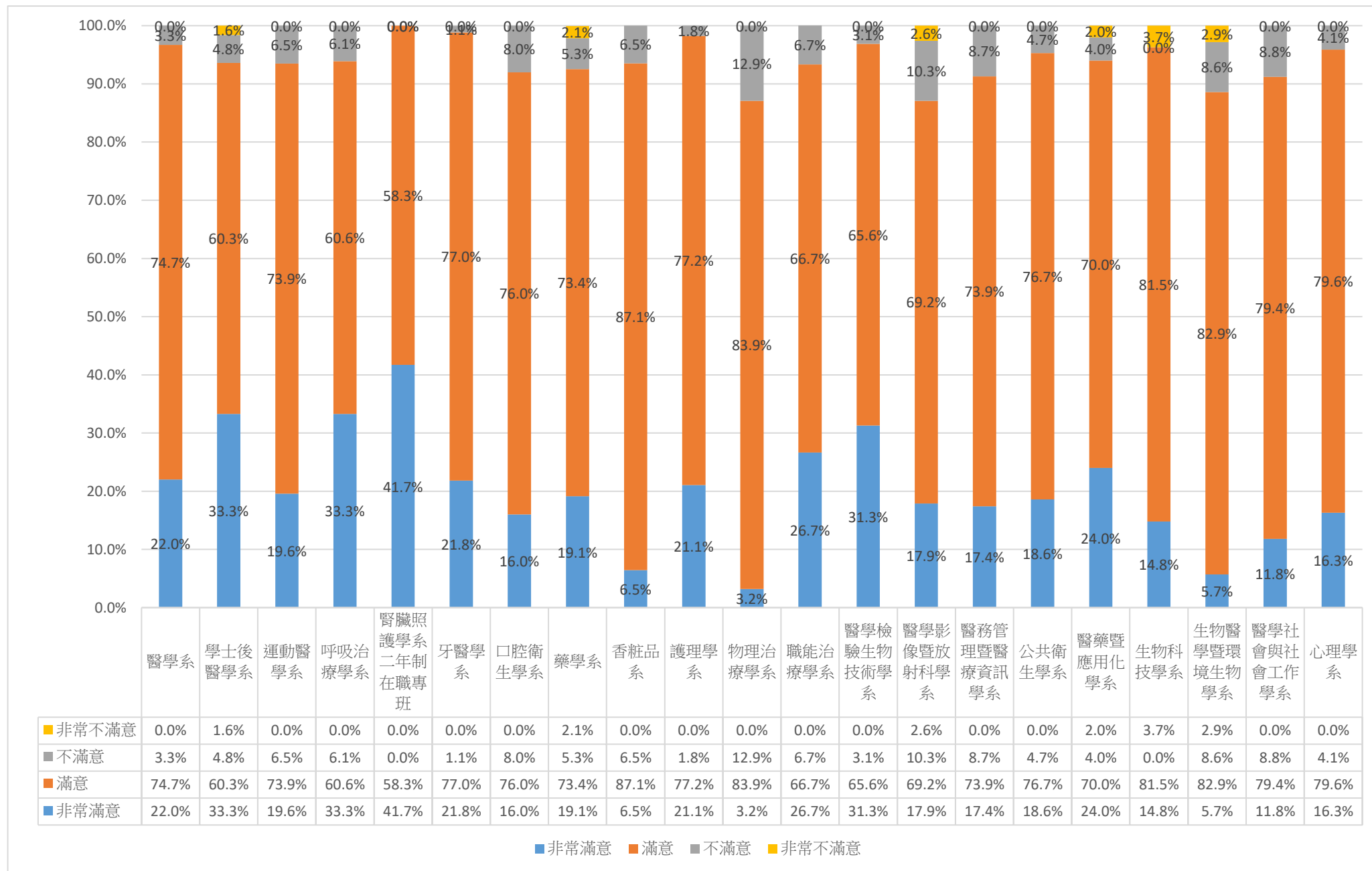
五、系(所)上所學之專業課程



六、系(所)上所學之師資安排



七、系(所)上所提供之教學資源



各系畢業生畢業滿3年問卷之統計~碩士班

回收問卷：264 份

有效問卷：264 份

無效問卷： 0 份

一、請問您的就業狀況？

科系 (碩士班)	工作中 *N(%)	尋找工作 中 N(%)	升學 N(%)	服兵役 *N(%)	準備考試 N(%)	待業 N(%)	暫時不算 找任何工作 *N(%)	總和 N(%)
醫學研究所碩士班	20(76.9)	0(0.0)	3(11.5)	0(0.0)	1(3.8)	1(3.8)	1(3.8)	26(100.0)
臨床醫學研究所	11(91.7)	0(0.0)	1(8.3)	0(0.0)	0(0.0)	0(0.0)	0(0.0)	12(100.0)
運動醫學系碩士班	6(100.0)	0(0.0)	0(0.0)	0(0.0)	0(0.0)	0(0.0)	0(0.0)	6(100.0)
運動醫學系碩士在職專班	12(92.3)	1(7.7)	0(0.0)	0(0.0)	0(0.0)	0(0.0)	0(0.0)	13(100.0)
牙醫學系碩士班	3(100.0)	0(0.0)	0(0.0)	0(0.0)	0(0.0)	0(0.0)	0(0.0)	3(100.0)
牙醫學系碩士在職專班	3(100.0)	0(0.0)	0(0.0)	0(0.0)	0(0.0)	0(0.0)	0(0.0)	3(100.0)
口腔衛生學系碩士班	3(100.0)	0(0.0)	0(0.0)	0(0.0)	0(0.0)	0(0.0)	0(0.0)	3(100.0)
口腔衛生學系碩士在職專班	5(83.3)	1(16.7)	0(0.0)	0(0.0)	0(0.0)	0(0.0)	0(0.0)	6(100.0)
藥學系碩士班	4(66.7)	0(0.0)	1(16.7)	0(0.0)	1(16.7)	0(0.0)	0(0.0)	6(100.0)
藥學系碩士在職專班	6(75.0)	0(0.0)	1(12.5)	0(0.0)	0(0.0)	1(12.5)	0(0.0)	8(100.0)
藥學系臨床藥學碩士班	8(100.0)	0(0.0)	0(0.0)	0(0.0)	0(0.0)	0(0.0)	0(0.0)	8(100.0)
天然藥物研究所碩士班	6(100.0)	0(0.0)	0(0.0)	0(0.0)	0(0.0)	0(0.0)	0(0.0)	6(100.0)
化粧品學系碩士班	4(80.0)	0(0.0)	1(20.0)	0(0.0)	0(0.0)	0(0.0)	0(0.0)	5(100.0)
護理學系碩士班	17(100.0)	0(0.0)	0(0.0)	0(0.0)	0(0.0)	0(0.0)	0(0.0)	17(100.0)
高齡長期照護碩士學位學程	16(100.0)	0(0.0)	0(0.0)	0(0.0)	0(0.0)	0(0.0)	0(0.0)	16(100.0)
物理治療學系碩士班	2(66.7)	0(0.0)	1(33.3)	0(0.0)	0(0.0)	0(0.0)	0(0.0)	3(100.0)
職能治療學系碩士班	2(100.0)	0(0.0)	0(0.0)	0(0.0)	0(0.0)	0(0.0)	0(0.0)	2(100.0)
職能治療學系碩士在職專班	2(100.0)	0(0.0)	0(0.0)	0(0.0)	0(0.0)	0(0.0)	0(0.0)	2(100.0)
醫學檢驗生物技術學系碩士班	8(88.9)	0(0.0)	1(11.1)	0(0.0)	0(0.0)	0(0.0)	0(0.0)	9(100.0)
醫學影像暨放射科學系碩士班	0(0.0)	0(0.0)	1(100.0)	0(0.0)	0(0.0)	0(0.0)	0(0.0)	1(100.0)
醫學影像暨放射科學系碩士在職專班	8(100.0)	0(0.0)	0(0.0)	0(0.0)	0(0.0)	0(0.0)	0(0.0)	8(100.0)
醫務管理暨醫療資訊學系碩士班	12(100.0)	0(0.0)	0(0.0)	0(0.0)	0(0.0)	0(0.0)	0(0.0)	12(100.0)
醫務管理暨醫療資訊學系碩士在職專班	22(91.7)	0(0.0)	0(0.0)	0(0.0)	0(0.0)	1(4.2)	1(4.2)	24(100.0)
公共衛生學系公共衛生學碩士班	12(92.3)	0(0.0)	0(0.0)	0(0.0)	1(7.7)	0(0.0)	0(0.0)	13(100.0)
醫藥暨應用化學系碩士班	4(66.7)	0(0.0)	2(33.3)	0(0.0)	0(0.0)	0(0.0)	0(0.0)	6(100.0)
生物科技學系碩士班	2(100.0)	0(0.0)	0(0.0)	0(0.0)	0(0.0)	0(0.0)	0(0.0)	2(100.0)
生物醫學暨環境生物學系碩士班	10(100.0)	0(0.0)	0(0.0)	0(0.0)	0(0.0)	0(0.0)	0(0.0)	10(100.0)

註：1.N(%)=該選項人數(該選項人數/填卷填答人數)。

2.因填答之答項太長()以*代替，實際答項為工作中(含職業軍人)、尋找工作、升學、服兵役(含等待服役中)、準備考試、待業、暫時不打算找任何工作(含家管/料理家務者)。

一、請問您的就業狀況？

科系 (碩士班)	工作中 *N(%)	尋找工作 中 N(%)	升學 N(%)	服兵役 *N(%)	準備考試 N(%)	待業 N(%)	暫時不算 找任何工作 *N(%)	總和 N(%)
~續上題~								
醫學社會學與社會工作學系碩士班	10(100.0)	0(0.0)	0(0.0)	0(0.0)	0(0.0)	0(0.0)	0(0.0)	10(100.0)
心理學系碩士班	10(90.9)	1(9.1)	0(0.0)	0(0.0)	0(0.0)	0(0.0)	0(0.0)	11(100.0)
毒理學碩士學位學程	2(66.7)	0(0.0)	1(33.3)	0(0.0)	0(0.0)	0(0.0)	0(0.0)	3(100.0)
熱帶醫學碩士學位學程	1(100.0)	0(0.0)	0(0.0)	0(0.0)	0(0.0)	0(0.0)	0(0.0)	1(100.0)
性別研究所碩士班	7(77.8)	0(0.0)	1(11.1)	0(0.0)	1(11.1)	0(0.0)	0(0.0)	9(100.0)
總和	238(90.2)	3(1.1)	14(5.3)	0(0.0)	4(1.5)	3(1.1)	2(0.8)	264(100.0)

註：1.N(%)=該選項人數(該選項人數/填卷填答人數)。

2.因填答之答項太長()以*代替，實際答項為工作中(含職業軍人)、尋找工作、升學、服兵役(含等待服役中)、準備考試、待業、暫時不打算找任何工作(含家管/料理家務者)。

二、請問您目前平均每月工作總收入為多少？(台幣)

科系 (碩士班)	約 3 萬元以下	約 3~5 萬	約 5~10 萬元	約 10~20	約 20 萬元	無須填答	總和
	N(%)	元 N(%)	N(%)	萬元 N(%)	以上 N(%)	N(%)	N(%)
醫學研究所碩士班	0(0.0)	6(23.1)	6(23.1)	4(15.4)	4(15.4)	6(23.1)	26(100.0)
臨床醫學研究所	0(0.0)	0(0.0)	2(16.7)	9(75.0)	0(0.0)	1(8.3)	12(100.0)
運動醫學系碩士班	0(0.0)	5(83.3)	1(16.7)	0(0.0)	0(0.0)	0(0.0)	6(100.0)
運動醫學系碩士在職專班	0(0.0)	9(69.2)	3(23.1)	0(0.0)	0(0.0)	1(7.7)	13(100.0)
牙醫學系碩士班	0(0.0)	2(66.7)	1(33.3)	0(0.0)	0(0.0)	0(0.0)	3(100.0)
牙醫學系碩士在職專班	0(0.0)	0(0.0)	0(0.0)	2(66.7)	1(33.3)	0(0.0)	3(100.0)
口腔衛生學系碩士班	0(0.0)	0(0.0)	3(100.0)	0(0.0)	0(0.0)	0(0.0)	3(100.0)
口腔衛生學系碩士在職專班	0(0.0)	3(50.0)	2(33.3)	0(0.0)	0(0.0)	1(16.7)	6(100.0)
藥學系碩士班	0(0.0)	3(50.0)	1(16.7)	0(0.0)	0(0.0)	2(33.3)	6(100.0)
藥學系碩士在職專班	0(0.0)	0(0.0)	6(75.0)	0(0.0)	0(0.0)	2(25.0)	8(100.0)
藥學系臨床藥學碩士班	0(0.0)	2(25.0)	6(75.0)	0(0.0)	0(0.0)	0(0.0)	8(100.0)
天然藥物研究所碩士班	0(0.0)	5(83.3)	1(16.7)	0(0.0)	0(0.0)	0(0.0)	6(100.0)
化粧品學系碩士班	0(0.0)	4(80.0)	0(0.0)	0(0.0)	0(0.0)	1(20.0)	5(100.0)
護理學系碩士班	0(0.0)	8(47.1)	9(52.9)	0(0.0)	0(0.0)	0(0.0)	17(100.0)
高齡長期照護碩士學位學程	0(0.0)	5(31.3)	9(56.3)	1(6.3)	1(6.3)	0(0.0)	16(100.0)
物理治療學系碩士班	0(0.0)	0(0.0)	2(66.7)	0(0.0)	0(0.0)	1(33.3)	3(100.0)
職能治療學系碩士班	0(0.0)	0(0.0)	1(50.0)	1(50.0)	0(0.0)	0(0.0)	2(100.0)
職能治療學系碩士在職專班	0(0.0)	0(0.0)	2(100.0)	0(0.0)	0(0.0)	0(0.0)	2(100.0)
醫學檢驗生物技術學系碩士班	0(0.0)	6(66.7)	2(22.2)	0(0.0)	0(0.0)	1(11.1)	9(100.0)
醫學影像暨放射科學系碩士班	0(0.0)	0(0.0)	0(0.0)	0(0.0)	0(0.0)	1(100.0)	1(100.0)
醫學影像暨放射科學系碩士在職專班	0(0.0)	4(50.0)	3(37.5)	0(0.0)	1(12.5)	0(0.0)	8(100.0)
醫務管理暨醫療資訊學系碩士班	0(0.0)	10(83.3)	2(16.7)	0(0.0)	0(0.0)	0(0.0)	12(100.0)
醫務管理暨醫療資訊學系碩士在職專班	0(0.0)	11(45.8)	9(37.5)	0(0.0)	2(8.3)	2(8.3)	24(100.0)
公共衛生學系公共衛生學碩士班	0(0.0)	9(69.2)	2(15.4)	0(0.0)	1(7.7)	1(7.7)	13(100.0)
醫藥暨應用化學系碩士班	0(0.0)	1(16.7)	3(50.0)	0(0.0)	0(0.0)	2(33.3)	6(100.0)
生物科技學系碩士班	0(0.0)	2(100.0)	0(0.0)	0(0.0)	0(0.0)	0(0.0)	2(100.0)
生物醫學暨環境生物學系碩士班	0(0.0)	10(100.0)	0(0.0)	0(0.0)	0(0.0)	0(0.0)	10(100.0)
醫學社會學與社會工作學系碩士班	0(0.0)	6(60.0)	3(30.0)	0(0.0)	1(10.0)	0(0.0)	10(100.0)
心理學系碩士班	0(0.0)	7(63.6)	3(27.3)	0(0.0)	0(0.0)	1(9.1)	11(100.0)
毒理學碩士學位學程	0(0.0)	1(33.3)	1(33.3)	0(0.0)	0(0.0)	1(33.3)	3(100.0)
熱帶醫學碩士學位學程	0(0.0)	1(100.0)	0(0.0)	0(0.0)	0(0.0)	0(0.0)	1(100.0)
性別研究所碩士班	0(0.0)	7(77.8)	0(0.0)	0(0.0)	0(0.0)	2(22.2)	9(100.0)
總和	0(0.0)	127(48.1)	83(31.4)	17(6.4)	11(4.2)	26(9.8)	264(100.0)

註：1.N(%)=該選項人數(該選項人數/填卷填答人數)。

2.若無工作者則無需填答此題，故列為無須填答。

三、針對您原就讀系(所)提供的專業課程訓練，有助於您現在的工作？

科系 (碩士班)	非常有幫助 N(%)	有幫助 N(%)	沒有幫助 N(%)	非常沒有幫助 N(%)	無須填答 N(%)	總和 N(%)
醫學研究所碩士班	5(19.2)	14(53.8)	1(3.8)	0(0.0)	6(23.1)	26(100.0)
臨床醫學研究所	3(25.0)	7(58.3)	0(0.0)	1(8.3)	1(8.3)	12(100.0)
運動醫學系碩士班	3(50.0)	3(50.0)	0(0.0)	0(0.0)	0(0.0)	6(100.0)
運動醫學系碩士在職專班	5(38.5)	7(53.8)	0(0.0)	0(0.0)	1(7.7)	13(100.0)
牙醫學系碩士班	1(33.3)	2(66.7)	0(0.0)	0(0.0)	0(0.0)	3(100.0)
牙醫學系碩士在職專班	1(33.3)	2(66.7)	0(0.0)	0(0.0)	0(0.0)	3(100.0)
口腔衛生學系碩士班	3(100.0)	0(0.0)	0(0.0)	0(0.0)	0(0.0)	3(100.0)
口腔衛生學系碩士在職專班	0(0.0)	5(83.3)	0(0.0)	0(0.0)	1(16.7)	6(100.0)
藥學系碩士班	1(16.7)	3(50.0)	0(0.0)	0(0.0)	2(33.3)	6(100.0)
藥學系碩士在職專班	3(37.5)	3(37.5)	0(0.0)	0(0.0)	2(25.0)	8(100.0)
藥學系臨床藥學碩士班	4(50.0)	4(50.0)	0(0.0)	0(0.0)	0(0.0)	8(100.0)
天然藥物研究所碩士班	1(16.7)	5(83.3)	0(0.0)	0(0.0)	0(0.0)	6(100.0)
化粧品學系碩士班	0(0.0)	4(80.0)	0(0.0)	0(0.0)	1(20.0)	5(100.0)
護理學系碩士班	8(47.1)	9(52.9)	0(0.0)	0(0.0)	0(0.0)	17(100.0)
高齡長期照護碩士學位學程	8(50.0)	8(50.0)	0(0.0)	0(0.0)	0(0.0)	16(100.0)
物理治療學系碩士班	1(33.3)	1(33.3)	0(0.0)	0(0.0)	1(33.3)	3(100.0)
職能治療學系碩士班	2(100.0)	0(0.0)	0(0.0)	0(0.0)	0(0.0)	2(100.0)
職能治療學系碩士在職專班	1(50.0)	1(50.0)	0(0.0)	0(0.0)	0(0.0)	2(100.0)
醫學檢驗生物技術學系碩士班	2(22.2)	6(66.7)	0(0.0)	0(0.0)	1(11.1)	9(100.0)
醫學影像暨放射科學系碩士班	0(0.0)	0(0.0)	0(0.0)	0(0.0)	1(100.0)	1(100.0)
醫學影像暨放射科學系碩士在職專班	3(37.5)	5(62.5)	0(0.0)	0(0.0)	0(0.0)	8(100.0)
醫務管理暨醫療資訊學系碩士班	0(0.0)	11(91.7)	1(8.3)	0(0.0)	0(0.0)	12(100.0)
醫務管理暨醫療資訊學系碩士在職專班	6(25.0)	14(58.3)	2(8.3)	0(0.0)	2(8.3)	24(100.0)
公共衛生學系公共衛生學碩士班	1(7.7)	9(69.2)	2(15.4)	0(0.0)	1(7.7)	13(100.0)
醫藥暨應用化學系碩士班	0(0.0)	4(66.7)	0(0.0)	0(0.0)	2(33.3)	6(100.0)
生物科技學系碩士班	1(50.0)	1(50.0)	0(0.0)	0(0.0)	0(0.0)	2(100.0)
生物醫學暨環境生物學系碩士班	0(0.0)	5(50.0)	5(50.0)	0(0.0)	0(0.0)	10(100.0)
醫學社會學與社會工作學系碩士班	3(30.0)	6(60.0)	0(0.0)	1(10.0)	0(0.0)	10(100.0)
心理學系碩士班	5(45.5)	5(45.5)	0(0.0)	0(0.0)	1(9.1)	11(100.0)
毒理學碩士學位學程	1(33.3)	1(33.3)	0(0.0)	0(0.0)	1(33.3)	3(100.0)
熱帶醫學碩士學位學程	0(0.0)	1(100.0)	0(0.0)	0(0.0)	0(0.0)	1(100.0)
性別研究所碩士班	1(11.1)	6(66.7)	0(0.0)	0(0.0)	2(22.2)	9(100.0)
總和	73(27.7)	152(57.6)	11(4.2)	2(0.8)	26(9.8)	264(100.0)

註：1.N(%)=該選項人數(該選項人數/填卷填答人數)。

2.若無工作者則無需填答此題，故列為無須填答。

四、您目前的工作內容與原就讀系、所、學位學程之專業訓練課程，其相符程度為何？

科系 (碩士班)	非常符合 N(%)	符合 N(%)	普通 N(%)	不符合 N(%)	非常不符 合 N(%)	無需填答 N(%)	總和 N(%)
醫學研究所碩士班	5(19.2)	12(46.2)	2(7.7)	1(3.8)	0(0.0)	6(23.1)	26(100.0)
臨床醫學研究所	4(33.3)	6(50.0)	1(8.3)	0(0.0)	0(0.0)	1(8.3)	12(100.0)
運動醫學系碩士班	3(50.0)	2(33.3)	1(16.7)	0(0.0)	0(0.0)	0(0.0)	6(100.0)
運動醫學系碩士在職專班	3(23.1)	7(53.8)	2(15.4)	0(0.0)	0(0.0)	1(7.7)	13(100.0)
牙醫學系碩士班	3(100.0)	0(0.0)	0(0.0)	0(0.0)	0(0.0)	0(0.0)	3(100.0)
牙醫學系碩士在職專班	0(0.0)	3(100.0)	0(0.0)	0(0.0)	0(0.0)	0(0.0)	3(100.0)
口腔衛生學系碩士班	3(100.0)	0(0.0)	0(0.0)	0(0.0)	0(0.0)	0(0.0)	3(100.0)
口腔衛生學系碩士在職專班	1(16.7)	1(16.7)	3(50.0)	0(0.0)	0(0.0)	1(16.7)	6(100.0)
藥學系碩士班	0(0.0)	4(66.7)	0(0.0)	0(0.0)	0(0.0)	2(33.3)	6(100.0)
藥學系碩士在職專班	5(62.5)	1(12.5)	0(0.0)	0(0.0)	0(0.0)	2(25.0)	8(100.0)
藥學系臨床藥學碩士班	3(37.5)	3(37.5)	1(12.5)	0(0.0)	1(12.5)	0(0.0)	8(100.0)
天然藥物研究所碩士班	1(16.7)	3(50.0)	2(33.3)	0(0.0)	0(0.0)	0(0.0)	6(100.0)
化粧品學系碩士班	1(20.0)	0(0.0)	3(60.0)	0(0.0)	0(0.0)	1(20.0)	5(100.0)
護理學系碩士班	9(52.9)	6(35.3)	1(5.9)	1(5.9)	0(0.0)	0(0.0)	17(100.0)
高齡長期照護碩士學位學程	5(31.3)	10(62.5)	1(6.3)	0(0.0)	0(0.0)	0(0.0)	16(100.0)
物理治療學系碩士班	2(66.7)	0(0.0)	0(0.0)	0(0.0)	0(0.0)	1(33.3)	3(100.0)
職能治療學系碩士班	2(100.0)	0(0.0)	0(0.0)	0(0.0)	0(0.0)	0(0.0)	2(100.0)
職能治療學系碩士在職專班	0(0.0)	2(100.0)	0(0.0)	0(0.0)	0(0.0)	0(0.0)	2(100.0)
醫學檢驗生物技術學系碩士班	2(22.2)	4(44.4)	2(22.2)	0(0.0)	0(0.0)	1(11.1)	9(100.0)
醫學影像暨放射科學系碩士班	0(0.0)	0(0.0)	0(0.0)	0(0.0)	0(0.0)	1(100.0)	1(100.0)
醫學影像暨放射科學系碩士在職專班	4(50.0)	4(50.0)	0(0.0)	0(0.0)	0(0.0)	0(0.0)	8(100.0)
醫務管理暨醫療資訊學系碩士班	0(0.0)	7(58.3)	4(33.3)	1(8.3)	0(0.0)	0(0.0)	12(100.0)
醫務管理暨醫療資訊學系碩士在職專班	8(33.3)	8(33.3)	5(20.8)	0(0.0)	1(4.2)	2(8.3)	24(100.0)
公共衛生學系公共衛生學碩士班	0(0.0)	8(61.5)	4(30.8)	0(0.0)	0(0.0)	1(7.7)	13(100.0)
醫藥暨應用化學系碩士班	0(0.0)	3(50.0)	1(16.7)	0(0.0)	0(0.0)	2(33.3)	6(100.0)
生物科技學系碩士班	1(50.0)	1(50.0)	0(0.0)	0(0.0)	0(0.0)	0(0.0)	2(100.0)
生物醫學暨環境生物學系碩士班	0(0.0)	5(50.0)	3(30.0)	2(20.0)	0(0.0)	0(0.0)	10(100.0)
醫學社會學與社會工作學系碩士班	4(40.0)	4(40.0)	1(10.0)	1(10.0)	0(0.0)	0(0.0)	10(100.0)
心理學系碩士班	7(63.6)	3(27.3)	0(0.0)	0(0.0)	0(0.0)	1(9.1)	11(100.0)
毒理學碩士學位學程	1(33.3)	0(0.0)	0(0.0)	1(33.3)	0(0.0)	1(33.3)	3(100.0)
熱帶醫學碩士學位學程	0(0.0)	1(100.0)	0(0.0)	0(0.0)	0(0.0)	0(0.0)	1(100.0)
性別研究所碩士班	0(0.0)	2(22.2)	4(44.4)	1(11.1)	0(0.0)	2(22.2)	9(100.0)
總和	77(29.2)	110(41.7)	41(15.5)	8(3.0)	2(0.8)	26(9.8)	264(100.0)

註：1.N(%)=該選項人數(該選項人數/填卷填答人數)。

2.若無工作者則無需填答此題，故列為無須填答。

五、系(所)上所學之專業課程

科系 (碩士班)	非常滿意 N(%)	滿意 N(%)	不滿意 N(%)	非常不滿意 N(%)	總和 N(%)
醫學研究所碩士班	7(26.9)	19(73.1)	0(0.0)	0(0.0)	26(100.0)
臨床醫學研究所	4(33.3)	7(58.3)	1(8.3)	0(0.0)	12(100.0)
運動醫學系碩士班	3(50.0)	3(50.0)	0(0.0)	0(0.0)	6(100.0)
運動醫學系碩士在職專班	10(76.9)	3(23.1)	0(0.0)	0(0.0)	13(100.0)
牙醫學系碩士班	1(33.3)	2(66.7)	0(0.0)	0(0.0)	3(100.0)
牙醫學系碩士在職專班	2(66.7)	1(33.3)	0(0.0)	0(0.0)	3(100.0)
口腔衛生學系碩士班	2(66.7)	1(33.3)	0(0.0)	0(0.0)	3(100.0)
口腔衛生學系碩士在職專班	1(16.7)	5(83.3)	0(0.0)	0(0.0)	6(100.0)
藥學系碩士班	0(0.0)	6(100.0)	0(0.0)	0(0.0)	6(100.0)
藥學系碩士在職專班	3(37.5)	5(62.5)	0(0.0)	0(0.0)	8(100.0)
藥學系臨床藥學碩士班	2(25.0)	6(75.0)	0(0.0)	0(0.0)	8(100.0)
天然藥物研究所碩士班	3(50.0)	3(50.0)	0(0.0)	0(0.0)	6(100.0)
香粧品學系碩士班	1(20.0)	4(80.0)	0(0.0)	0(0.0)	5(100.0)
護理學系碩士班	11(64.7)	6(35.3)	0(0.0)	0(0.0)	17(100.0)
高齡長期照護碩士學位學程	7(43.8)	9(56.3)	0(0.0)	0(0.0)	16(100.0)
物理治療學系碩士班	2(66.7)	1(33.3)	0(0.0)	0(0.0)	3(100.0)
職能治療學系碩士班	2(100.0)	0(0.0)	0(0.0)	0(0.0)	2(100.0)
職能治療學系碩士在職專班	0(0.0)	2(100.0)	0(0.0)	0(0.0)	2(100.0)
醫學檢驗生物技術學系碩士班	0(0.0)	9(100.0)	0(0.0)	0(0.0)	9(100.0)
醫學影像暨放射科學系碩士班	0(0.0)	1(100.0)	0(0.0)	0(0.0)	1(100.0)
醫學影像暨放射科學系碩士在職專班	4(50.0)	4(50.0)	0(0.0)	0(0.0)	8(100.0)
醫務管理暨醫療資訊學系碩士班	2(16.7)	10(83.3)	0(0.0)	0(0.0)	12(100.0)
醫務管理暨醫療資訊學系碩士在職專班	9(37.5)	13(54.2)	2(8.3)	0(0.0)	24(100.0)
公共衛生學系公共衛生學碩士班	1(7.7)	12(92.3)	0(0.0)	0(0.0)	13(100.0)
醫藥暨應用化學系碩士班	5(83.3)	1(16.7)	0(0.0)	0(0.0)	6(100.0)
生物科技學系碩士班	2(100.0)	0(0.0)	0(0.0)	0(0.0)	2(100.0)
生物醫學暨環境生物學系碩士班	1(10.0)	9(90.0)	0(0.0)	0(0.0)	10(100.0)
醫學社會學與社會工作學系碩士班	6(60.0)	3(30.0)	1(10.0)	0(0.0)	10(100.0)
心理學系碩士班	6(54.5)	5(45.5)	0(0.0)	0(0.0)	11(100.0)
毒理學碩士學位學程	1(33.3)	2(66.7)	0(0.0)	0(0.0)	3(100.0)
熱帶醫學碩士學位學程	0(0.0)	1(100.0)	0(0.0)	0(0.0)	1(100.0)
性別研究所碩士班	5(55.6)	3(33.3)	1(11.1)	0(0.0)	9(100.0)
總和	103(39.0)	156(59.1)	5(1.9)	0(0.0)	264(100.0)

註：N(%)=該選項人數(該選項人數/填卷填答人數)。

六、系(所)上所學之師資安排

科系 (碩士班)	非常滿意 N(%)	滿意 N(%)	不滿意 N(%)	非常不滿意 N(%)	總和 N(%)
醫學研究所碩士班	7(26.9)	19(73.1)	0(0.0)	0(0.0)	26(100.0)
臨床醫學研究所	2(16.7)	10(83.3)	0(0.0)	0(0.0)	12(100.0)
運動醫學系碩士班	2(33.3)	4(66.7)	0(0.0)	0(0.0)	6(100.0)
運動醫學系碩士在職專班	10(76.9)	3(23.1)	0(0.0)	0(0.0)	13(100.0)
牙醫學系碩士班	0(0.0)	3(100.0)	0(0.0)	0(0.0)	3(100.0)
牙醫學系碩士在職專班	1(33.3)	2(66.7)	0(0.0)	0(0.0)	3(100.0)
口腔衛生學系碩士班	2(66.7)	1(33.3)	0(0.0)	0(0.0)	3(100.0)
口腔衛生學系碩士在職專班	1(16.7)	5(83.3)	0(0.0)	0(0.0)	6(100.0)
藥學系碩士班	0(0.0)	6(100.0)	0(0.0)	0(0.0)	6(100.0)
藥學系碩士在職專班	2(25.0)	6(75.0)	0(0.0)	0(0.0)	8(100.0)
藥學系臨床藥學碩士班	3(37.5)	5(62.5)	0(0.0)	0(0.0)	8(100.0)
天然藥物研究所碩士班	3(50.0)	3(50.0)	0(0.0)	0(0.0)	6(100.0)
化粧品學系碩士班	2(40.0)	3(60.0)	0(0.0)	0(0.0)	5(100.0)
護理學系碩士班	11(64.7)	6(35.3)	0(0.0)	0(0.0)	17(100.0)
高齡長期照護碩士學位學程	5(31.3)	9(56.3)	2(12.5)	0(0.0)	16(100.0)
物理治療學系碩士班	2(66.7)	1(33.3)	0(0.0)	0(0.0)	3(100.0)
職能治療學系碩士班	2(100.0)	0(0.0)	0(0.0)	0(0.0)	2(100.0)
職能治療學系碩士在職專班	2(100.0)	0(0.0)	0(0.0)	0(0.0)	2(100.0)
醫學檢驗生物技術學系碩士班	4(44.4)	4(44.4)	1(11.1)	0(0.0)	9(100.0)
醫學影像暨放射科學系碩士班	0(0.0)	1(100.0)	0(0.0)	0(0.0)	1(100.0)
醫學影像暨放射科學系碩士在職專班	4(50.0)	4(50.0)	0(0.0)	0(0.0)	8(100.0)
醫務管理暨醫療資訊學系碩士班	5(41.7)	7(58.3)	0(0.0)	0(0.0)	12(100.0)
醫務管理暨醫療資訊學系碩士在職專班	6(25.0)	14(58.3)	4(16.7)	0(0.0)	24(100.0)
公共衛生學系公共衛生學碩士班	2(15.4)	11(84.6)	0(0.0)	0(0.0)	13(100.0)
醫藥暨應用化學系碩士班	4(66.7)	2(33.3)	0(0.0)	0(0.0)	6(100.0)
生物科技學系碩士班	1(50.0)	1(50.0)	0(0.0)	0(0.0)	2(100.0)
生物醫學暨環境生物學系碩士班	0(0.0)	10(100.0)	0(0.0)	0(0.0)	10(100.0)
醫學社會學與社會工作學系碩士班	5(50.0)	4(40.0)	1(10.0)	0(0.0)	10(100.0)
心理學系碩士班	3(27.3)	8(72.7)	0(0.0)	0(0.0)	11(100.0)
毒理學碩士學位學程	1(33.3)	2(66.7)	0(0.0)	0(0.0)	3(100.0)
熱帶醫學碩士學位學程	0(0.0)	1(100.0)	0(0.0)	0(0.0)	1(100.0)
性別研究所碩士班	6(66.7)	3(33.3)	0(0.0)	0(0.0)	9(100.0)
總和	98(37.1)	158(59.8)	8(3.0)	0(0.0)	264(100.0)

註：N(%)=該選項人數(該選項人數/填卷填答人數)。

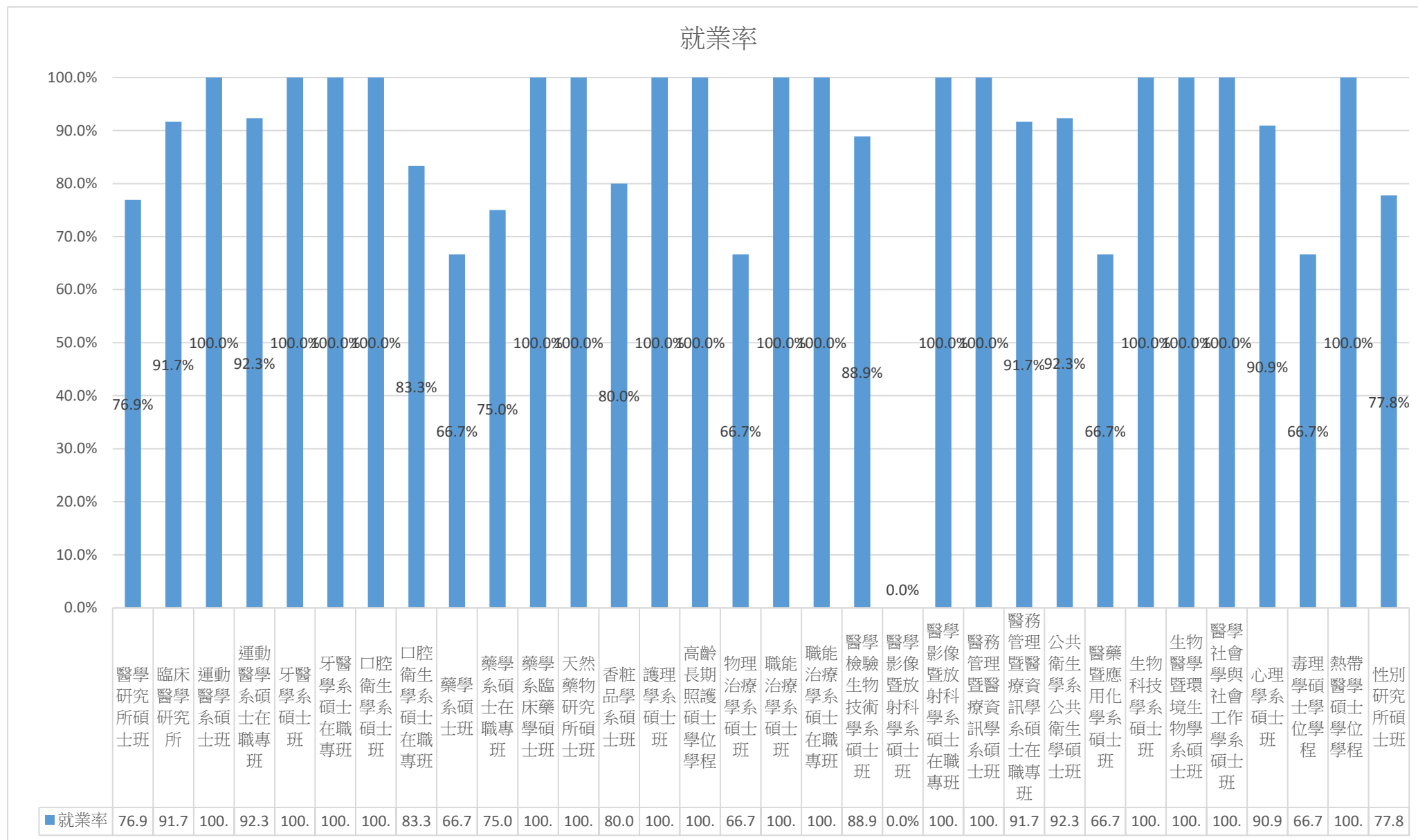
七、系(所)上所提供之教學資源

科系 (碩士班)	非常滿意 N(%)	滿意 N(%)	不滿意 N(%)	非常不滿意 N(%)	總和 N(%)
醫學研究所碩士班	8(30.8)	16(61.5)	2(7.7)	0(0.0)	26(100.0)
臨床醫學研究所	6(50.0)	4(33.3)	2(16.7)	0(0.0)	12(100.0)
運動醫學系碩士班	3(50.0)	3(50.0)	0(0.0)	0(0.0)	6(100.0)
運動醫學系碩士在職專班	8(61.5)	4(30.8)	1(7.7)	0(0.0)	13(100.0)
牙醫學系碩士班	0(0.0)	3(100.0)	0(0.0)	0(0.0)	3(100.0)
牙醫學系碩士在職專班	1(33.3)	2(66.7)	0(0.0)	0(0.0)	3(100.0)
口腔衛生學系碩士班	2(66.7)	1(33.3)	0(0.0)	0(0.0)	3(100.0)
口腔衛生學系碩士在職專班	1(16.7)	5(83.3)	0(0.0)	0(0.0)	6(100.0)
藥學系碩士班	0(0.0)	6(100.0)	0(0.0)	0(0.0)	6(100.0)
藥學系碩士在職專班	4(50.0)	4(50.0)	0(0.0)	0(0.0)	8(100.0)
藥學系臨床藥學碩士班	2(25.0)	5(62.5)	1(12.5)	0(0.0)	8(100.0)
天然藥物研究所碩士班	3(50.0)	3(50.0)	0(0.0)	0(0.0)	6(100.0)
香粧品學系碩士班	1(20.0)	4(80.0)	0(0.0)	0(0.0)	5(100.0)
護理學系碩士班	11(64.7)	6(35.3)	0(0.0)	0(0.0)	17(100.0)
高齡長期照護碩士學位學程	5(31.3)	10(62.5)	1(6.3)	0(0.0)	16(100.0)
物理治療學系碩士班	2(66.7)	1(33.3)	0(0.0)	0(0.0)	3(100.0)
職能治療學系碩士班	1(50.0)	1(50.0)	0(0.0)	0(0.0)	2(100.0)
職能治療學系碩士在職專班	0(0.0)	2(100.0)	0(0.0)	0(0.0)	2(100.0)
醫學檢驗生物技術學系碩士班	2(22.2)	7(77.8)	0(0.0)	0(0.0)	9(100.0)
醫學影像暨放射科學系碩士班	0(0.0)	1(100.0)	0(0.0)	0(0.0)	1(100.0)
醫學影像暨放射科學系碩士在職專班	4(50.0)	4(50.0)	0(0.0)	0(0.0)	8(100.0)
醫務管理暨醫療資訊學系碩士班	3(25.0)	9(75.0)	0(0.0)	0(0.0)	12(100.0)
醫務管理暨醫療資訊學系碩士在職專班	7(29.2)	16(66.7)	1(4.2)	0(0.0)	24(100.0)
公共衛生學系公共衛生學碩士班	2(15.4)	11(84.6)	0(0.0)	0(0.0)	13(100.0)
醫藥暨應用化學系碩士班	2(33.3)	4(66.7)	0(0.0)	0(0.0)	6(100.0)
生物科技學系碩士班	1(50.0)	1(50.0)	0(0.0)	0(0.0)	2(100.0)
生物醫學暨環境生物學系碩士班	0(0.0)	10(100.0)	0(0.0)	0(0.0)	10(100.0)
醫學社會學與社會工作學系碩士班	5(50.0)	5(50.0)	0(0.0)	0(0.0)	10(100.0)
心理學系碩士班	1(9.1)	10(90.9)	0(0.0)	0(0.0)	11(100.0)
毒理學碩士學位學程	1(33.3)	2(66.7)	0(0.0)	0(0.0)	3(100.0)
熱帶醫學碩士學位學程	0(0.0)	1(100.0)	0(0.0)	0(0.0)	1(100.0)
性別研究所碩士班	4(44.4)	4(44.4)	1(11.1)	0(0.0)	9(100.0)
總和	90(34.1)	165(62.5)	9(3.4)	0(0.0)	264(100.0)

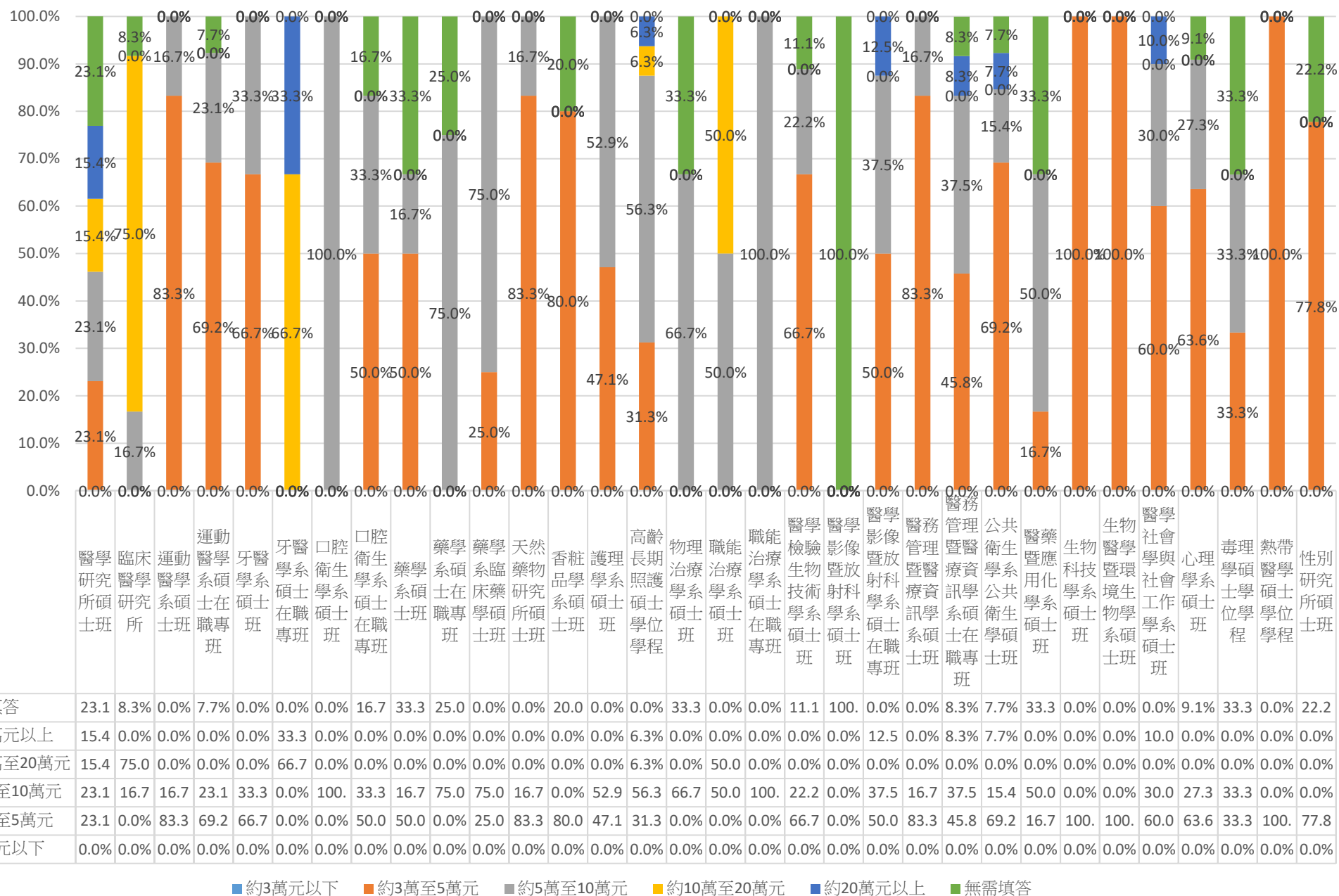
註：N(%)=該選項人數(該選項人數/填卷填答人數)。

各系畢業生畢業後 3 年問卷之統計(圖表)~碩士班

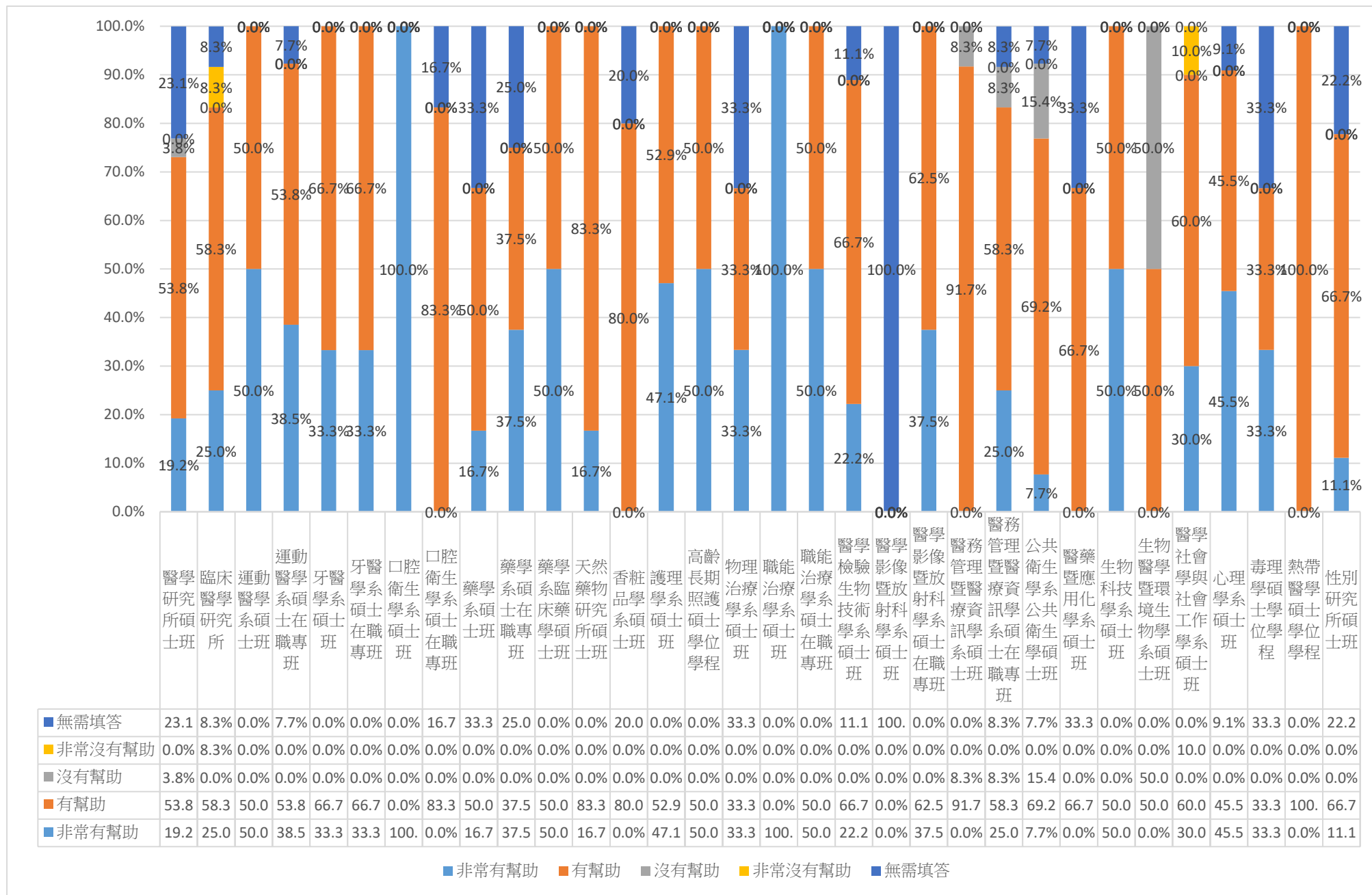
一、請問您的就業狀況？



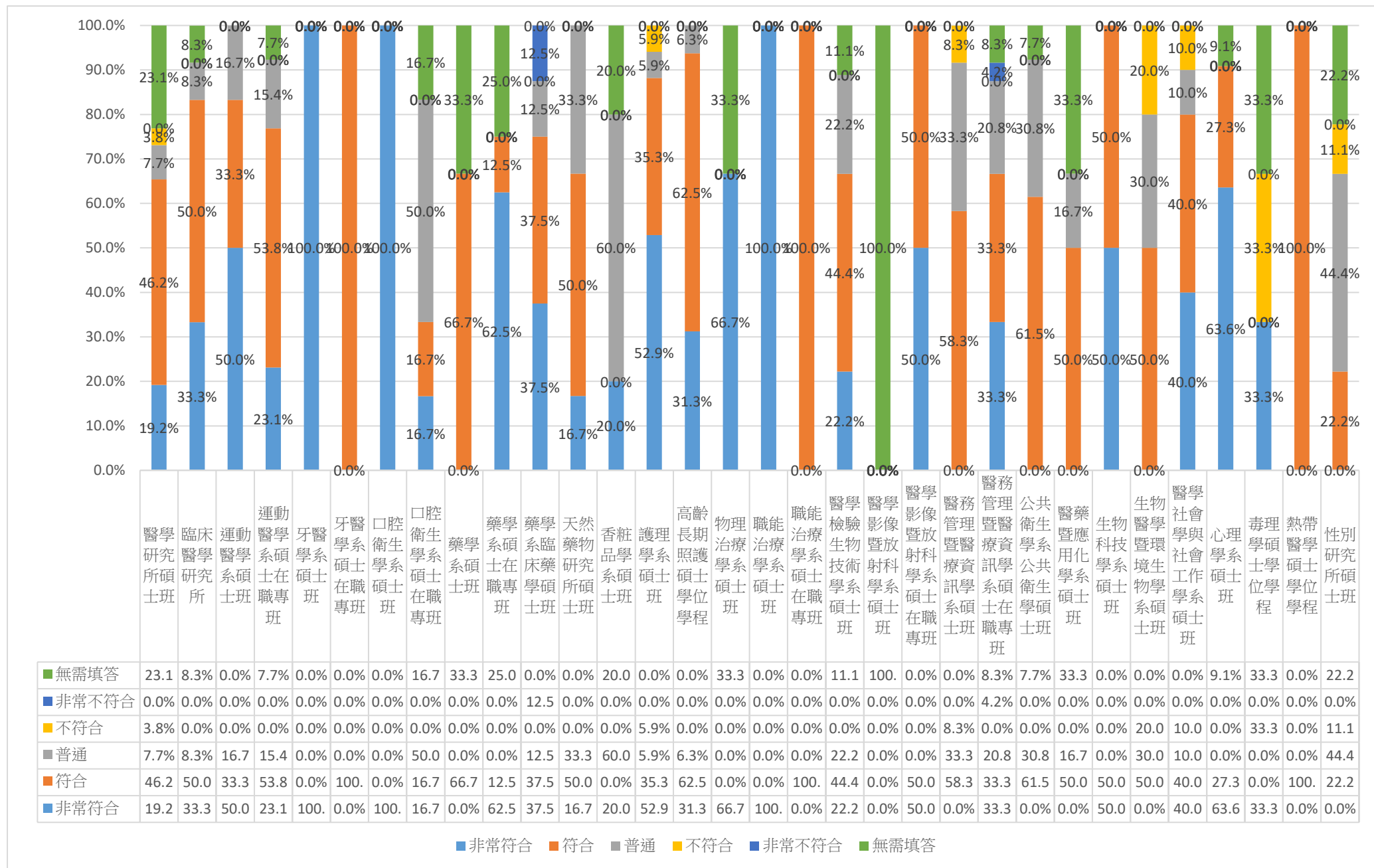
二、請問您目前平均每月工作總收入為多少？(台幣)



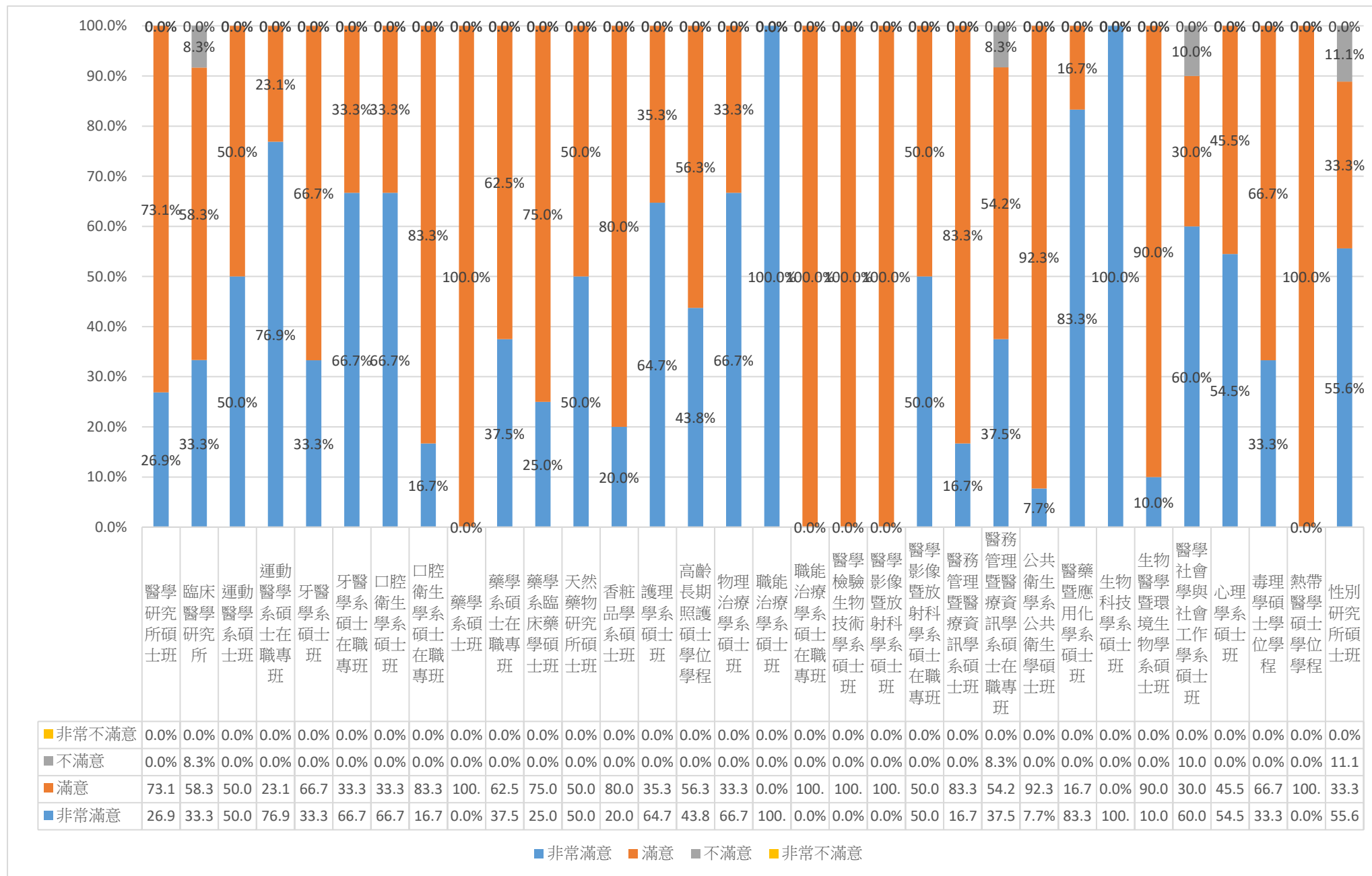
三、針對您原就讀系(所)提供的專業課程訓練，有助於您現在的工作？



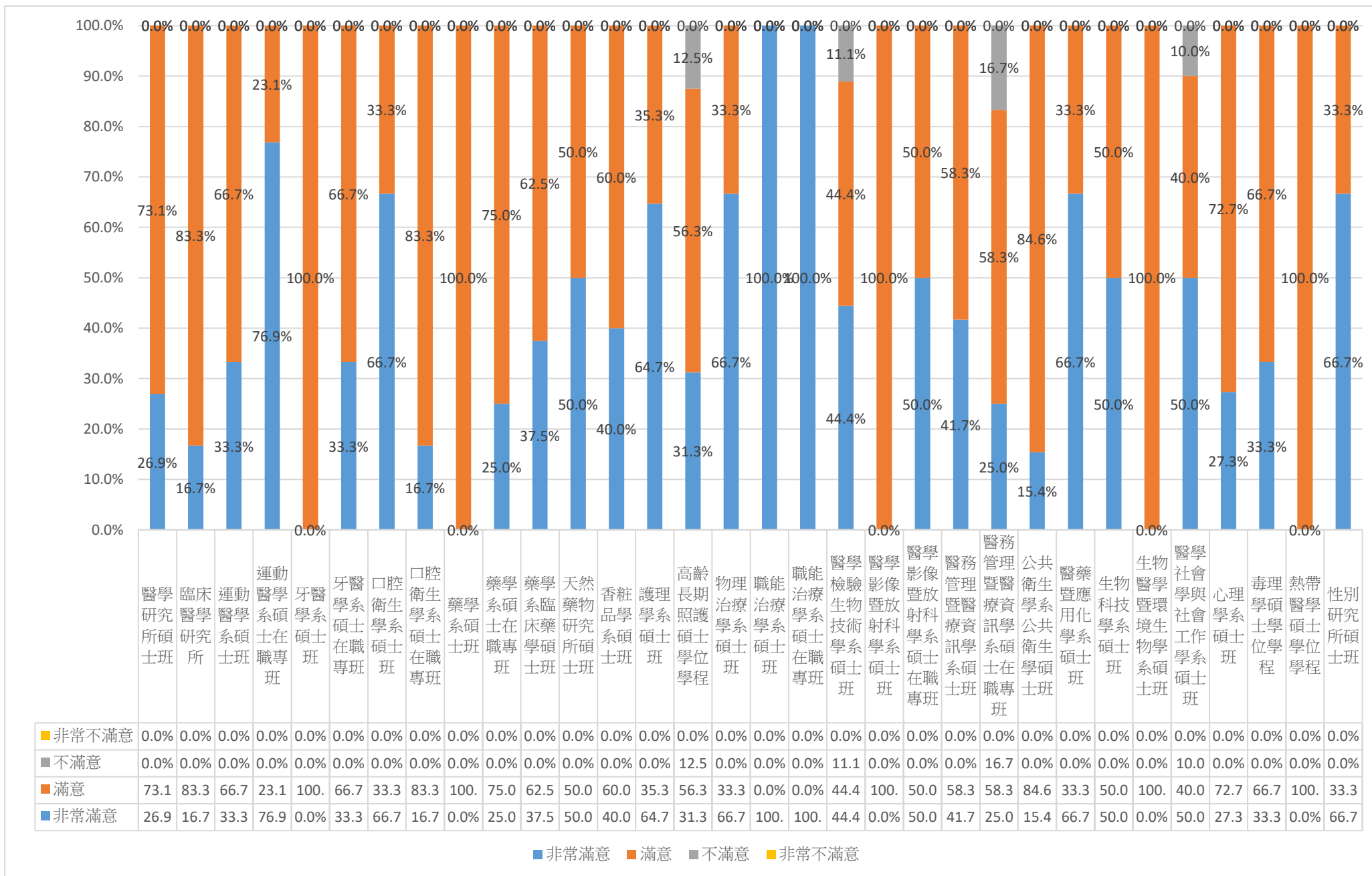
四、您目前的工作內容與原就讀系、所、學位學程之專業訓練課程，其相符程度為何？



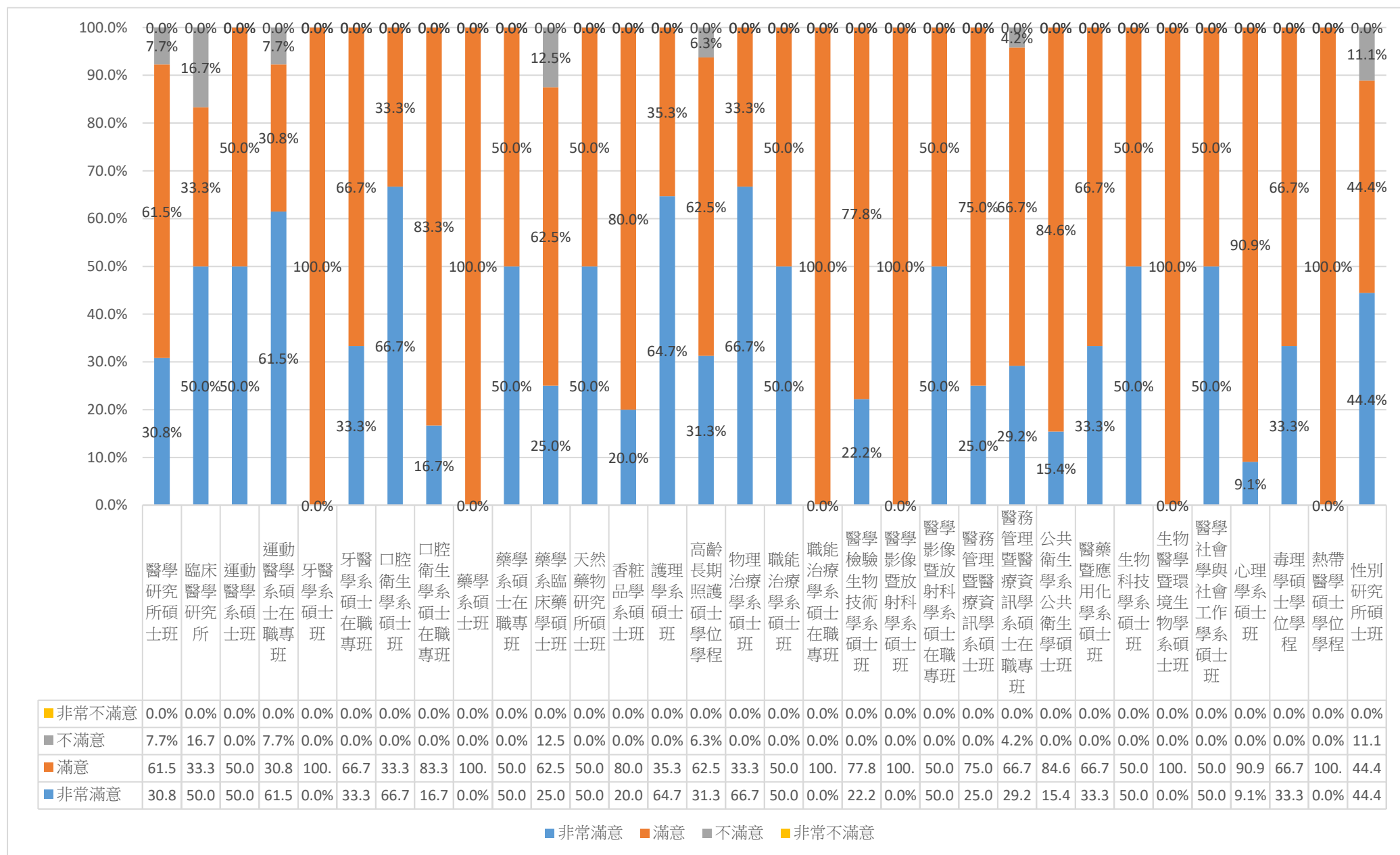
五、系(所)上所學之專業課程



六、系(所)上所學之師資安排



七、系(所)上所提供之教學資源



各系畢業生畢業滿3年問卷之統計~博士班

回收問卷：47 份

有效問卷：47 份

無效問卷：0 份

一、請問您的就業狀況？

科系 (博士班)	工作中* N(%)	尋找工作 中 N(%)	升學 N(%)	服兵役 *N(%)	準備考試 N(%)	待業 N(%)	暫時不算 找任何工作 *N(%)	總和 N(%)
醫學研究所博士班	10(100.0)	0(0.0)	0(0.0)	0(0.0)	0(0.0)	0(0.0)	0(0.0)	10(100.0)
臨床醫學研究所博士班	3(100.0)	0(0.0)	0(0.0)	0(0.0)	0(0.0)	0(0.0)	0(0.0)	3(100.0)
轉譯醫學博士學位學程	2(100.0)	0(0.0)	0(0.0)	0(0.0)	0(0.0)	0(0.0)	0(0.0)	2(100.0)
牙醫學系博士班	6(85.7)	0(0.0)	0(0.0)	1(14.3)	0(0.0)	0(0.0)	0(0.0)	7(100.0)
藥學系博士班	3(100.0)	0(0.0)	0(0.0)	0(0.0)	0(0.0)	0(0.0)	0(0.0)	3(100.0)
天然藥物研究所博士班	3(100.0)	0(0.0)	0(0.0)	0(0.0)	0(0.0)	0(0.0)	0(0.0)	3(100.0)
毒理學博士學位學程	1(100.0)	0(0.0)	0(0.0)	0(0.0)	0(0.0)	0(0.0)	0(0.0)	1(100.0)
醫學檢驗生物技術學系博士班	2(100.0)	0(0.0)	0(0.0)	0(0.0)	0(0.0)	0(0.0)	0(0.0)	2(100.0)
護理學系博士班	9(100.0)	0(0.0)	0(0.0)	0(0.0)	0(0.0)	0(0.0)	0(0.0)	9(100.0)
環境職業醫學博士學位學程	1(100.0)	0(0.0)	0(0.0)	0(0.0)	0(0.0)	0(0.0)	0(0.0)	1(100.0)
公共衛生學系環境暨職業安全 衛生博士班	2(100.0)	0(0.0)	0(0.0)	0(0.0)	0(0.0)	0(0.0)	0(0.0)	2(100.0)
醫藥暨應用化學系博士班	4(100.0)	0(0.0)	0(0.0)	0(0.0)	0(0.0)	0(0.0)	0(0.0)	4(100.0)
總和	46(97.9)	0(0.0)	0(0.0)	1(2.1)	0(0.0)	0(0.0)	0(0.0)	47(100.0)

註：1.N(%)=該選項人數(該選項人數/填卷填答人數)。

2.因填答之答項太長()以*代替，實際答項為工作中(含職業軍人)、尋找工作、升學、服兵役(含等待服役中)、準備考試、待業、暫時不打算找任何工作(含家管/料理家務者)。

二、請問您目前平均每月工作總收入為多少？(台幣)

科系 (博士班)	約 3 萬元以	約 3~5 萬	約 5~10 萬元	約 10~20 萬	約 20 萬元	無須填答	總和
	下 N(%)	元 N(%)	N(%)	元 N(%)	以上 N(%)	N(%)	N(%)
醫學研究所博士班	0(0.0)	0(0.0)	5(50.0)	1(10.0)	4(40.0)	0(0.0)	10(100.0)
臨床醫學研究所博士班	0(0.0)	0(0.0)	0(0.0)	2(66.7)	1(33.3)	0(0.0)	3(100.0)
轉譯醫學博士學位學程	0(0.0)	0(0.0)	0(0.0)	2(100.0)	0(0.0)	0(0.0)	2(100.0)
牙醫學系博士班	0(0.0)	1(14.3)	4(57.1)	1(14.3)	0(0.0)	1(14.3)	7(100.0)
藥學系博士班	0(0.0)	1(33.3)	2(66.7)	0(0.0)	0(0.0)	0(0.0)	3(100.0)
天然藥物研究所博士班	0(0.0)	0(0.0)	1(33.3)	0(0.0)	2(66.7)	0(0.0)	3(100.0)
毒理學博士學位學程	0(0.0)	0(0.0)	1(100.0)	0(0.0)	0(0.0)	0(0.0)	1(100.0)
醫學檢驗生物技術學系博士班	0(0.0)	0(0.0)	2(100.0)	0(0.0)	0(0.0)	0(0.0)	2(100.0)
護理學系博士班	0(0.0)	1(11.1)	6(66.7)	1(11.1)	1(11.1)	0(0.0)	9(100.0)
環境職業醫學博士學位學程	0(0.0)	0(0.0)	0(0.0)	1(100.0)	0(0.0)	0(0.0)	1(100.0)
公共衛生學系環境暨職業安全衛生博士班	0(0.0)	0(0.0)	2(100.0)	0(0.0)	0(0.0)	0(0.0)	2(100.0)
醫藥暨應用化學系博士班	0(0.0)	1(25.0)	2(50.0)	1(25.0)	0(0.0)	0(0.0)	4(100.0)
總和	0(0.0)	4(8.5)	25(53.2)	9(19.1)	8(17.0)	1(2.1)	47(100.0)

註：1.N(%)=該選項人數(該選項人數/填卷填答人數)。

2.若無工作者則無需填答此題，故列為無須填答。

三、針對您原就讀系(所)提供的專業課程訓練，有助於您現在的工作？

科系 (博士班)	非常有幫助	有幫助	沒有幫助	非常沒有	無須填答	總和
	N(%)	N(%)	N(%)	幫助 N(%)	N(%)	N(%)
醫學研究所博士班	3(30.0)	7(70.0)	0(0.0)	0(0.0)	0(0.0)	10(100.0)
臨床醫學研究所博士班	1(33.3)	2(66.7)	0(0.0)	0(0.0)	0(0.0)	3(100.0)
轉譯醫學博士學位學程	0(0.0)	2(100.0)	0(0.0)	0(0.0)	0(0.0)	2(100.0)
牙醫學系博士班	3(42.9)	3(42.9)	0(0.0)	0(0.0)	1(14.3)	7(100.0)
藥學系博士班	1(33.3)	1(33.3)	1(33.3)	0(0.0)	0(0.0)	3(100.0)
天然藥物研究所博士班	1(33.3)	2(66.7)	0(0.0)	0(0.0)	0(0.0)	3(100.0)
毒理學博士學位學程	0(0.0)	1(100.0)	0(0.0)	0(0.0)	0(0.0)	1(100.0)
醫學檢驗生物技術學系博士班	1(50.0)	1(50.0)	0(0.0)	0(0.0)	0(0.0)	2(100.0)
護理學系博士班	4(44.4)	5(55.6)	0(0.0)	0(0.0)	0(0.0)	9(100.0)
環境職業醫學博士學位學程	1(100.0)	0(0.0)	0(0.0)	0(0.0)	0(0.0)	1(100.0)
公共衛生學系環境暨職業安全衛生博士班	0(0.0)	1(50.0)	0(0.0)	1(50.0)	0(0.0)	2(100.0)
醫藥暨應用化學系博士班	1(25.0)	3(75.0)	0(0.0)	0(0.0)	0(0.0)	4(100.0)
總和	16(34.0)	28(59.6)	1(2.1)	1(2.1)	1(2.1)	47(100.0)

註：1.N(%)=該選項人數(該選項人數/填卷填答人數)。

2.若無工作者則無需填答此題，故列為無須填答。

四、您目前的工作內容與原就讀系、所、學位學程之專業訓練課程，其相符程度為何？

科系 (博士班)	非常符合 N(%)	符合 N(%)	普通 N(%)	不符合 N(%)	非常不符合 N(%)	無需填答 N(%)	總和 N(%)
醫學研究所博士班	1(10.0)	7(70.0)	2(20.0)	0(0.0)	0(0.0)	0(0.0)	10(100.0)
臨床醫學研究所博士班	2(66.7)	1(33.3)	0(0.0)	0(0.0)	0(0.0)	0(0.0)	3(100.0)
轉譯醫學博士學位學程	2(100.0)	0(0.0)	0(0.0)	0(0.0)	0(0.0)	0(0.0)	2(100.0)
牙醫學系博士班	2(28.6)	2(28.6)	2(28.6)	0(0.0)	0(0.0)	1(14.3)	7(100.0)
藥學系博士班	1(33.3)	1(33.3)	0(0.0)	1(33.3)	0(0.0)	0(0.0)	3(100.0)
天然藥物研究所博士班	1(33.3)	2(66.7)	0(0.0)	0(0.0)	0(0.0)	0(0.0)	3(100.0)
毒理學博士學位學程	0(0.0)	1(100.0)	0(0.0)	0(0.0)	0(0.0)	0(0.0)	1(100.0)
醫學檢驗生物技術學系博士班	1(50.0)	1(50.0)	0(0.0)	0(0.0)	0(0.0)	0(0.0)	2(100.0)
護理學系博士班	7(77.8)	2(22.2)	0(0.0)	0(0.0)	0(0.0)	0(0.0)	9(100.0)
環境職業醫學博士學位學程	1(100.0)	0(0.0)	0(0.0)	0(0.0)	0(0.0)	0(0.0)	1(100.0)
公共衛生學系環境暨職業安全 衛生博士班	0(0.0)	1(50.0)	1(50.0)	0(0.0)	0(0.0)	0(0.0)	2(100.0)
醫藥暨應用化學系博士班	0(0.0)	3(75.0)	1(25.0)	0(0.0)	0(0.0)	0(0.0)	4(100.0)
總和	18(38.3)	21(44.7)	6(12.8)	1(2.1)	0(0.0)	1(2.1)	47(100.0)

註：1.N(%)=該選項人數(該選項人數/填卷填答人數)。

2.若無工作者則無需填答此題，故列為無須填答。

五、系(所)上所學之專業課程

科系 (博士班)	非常滿意 N(%)	滿意 N(%)	不滿意 N(%)	非常不滿意 N(%)	總和 N(%)
醫學研究所博士班	2(20.0)	8(80.0)	0(0.0)	0(0.0)	10(100.0)
臨床醫學研究所博士班	0(0.0)	3(100.0)	0(0.0)	0(0.0)	3(100.0)
轉譯醫學博士學位學程	2(100.0)	0(0.0)	0(0.0)	0(0.0)	2(100.0)
牙醫學系博士班	3(42.9)	4(57.1)	0(0.0)	0(0.0)	7(100.0)
藥學系博士班	1(33.3)	1(33.3)	1(33.3)	0(0.0)	3(100.0)
天然藥物研究所博士班	1(33.3)	2(66.7)	0(0.0)	0(0.0)	3(100.0)
毒理學博士學位學程	0(0.0)	1(100.0)	0(0.0)	0(0.0)	1(100.0)
醫學檢驗生物技術學系博士班	1(50.0)	1(50.0)	0(0.0)	0(0.0)	2(100.0)
護理學系博士班	2(22.2)	7(77.8)	0(0.0)	0(0.0)	9(100.0)
環境職業醫學博士學位學程	1(100.0)	0(0.0)	0(0.0)	0(0.0)	1(100.0)
公共衛生學系環境暨職業安全衛生博士班	1(50.0)	1(50.0)	0(0.0)	0(0.0)	2(100.0)
醫藥暨應用化學系博士班	1(25.0)	2(50.0)	1(25.0)	0(0.0)	4(100.0)
總和	15(31.9)	30(63.8)	2(4.3)	0(0.0)	47(100.0)

註：N(%)=該選項人數(該選項人數/填卷填答人數)。

六、系(所)上所學之師資安排

科系 (博士班)	非常滿意 N(%)	滿意 N(%)	不滿意 N(%)	非常不滿意 N(%)	總和 N(%)
醫學研究所博士班	3(30.0)	7(70.0)	0(0.0)	0(0.0)	10(100.0)
臨床醫學研究所博士班	1(33.3)	2(66.7)	0(0.0)	0(0.0)	3(100.0)
轉譯醫學博士學位學程	0(0.0)	2(100.0)	0(0.0)	0(0.0)	2(100.0)
牙醫學系博士班	1(14.3)	6(85.7)	0(0.0)	0(0.0)	7(100.0)
藥學系博士班	0(0.0)	2(66.7)	1(33.3)	0(0.0)	3(100.0)
天然藥物研究所博士班	2(66.7)	1(33.3)	0(0.0)	0(0.0)	3(100.0)
毒理學博士學位學程	0(0.0)	1(100.0)	0(0.0)	0(0.0)	1(100.0)
醫學檢驗生物技術學系博士班	1(50.0)	1(50.0)	0(0.0)	0(0.0)	2(100.0)
護理學系博士班	3(33.3)	6(66.7)	0(0.0)	0(0.0)	9(100.0)
環境職業醫學博士學位學程	1(100.0)	0(0.0)	0(0.0)	0(0.0)	1(100.0)
公共衛生學系環境暨職業安全衛生博士班	1(50.0)	1(50.0)	0(0.0)	0(0.0)	2(100.0)
醫藥暨應用化學系博士班	1(25.0)	3(75.0)	0(0.0)	0(0.0)	4(100.0)
總和	14(29.8)	32(68.1)	1(2.1)	0(0.0)	47(100.0)

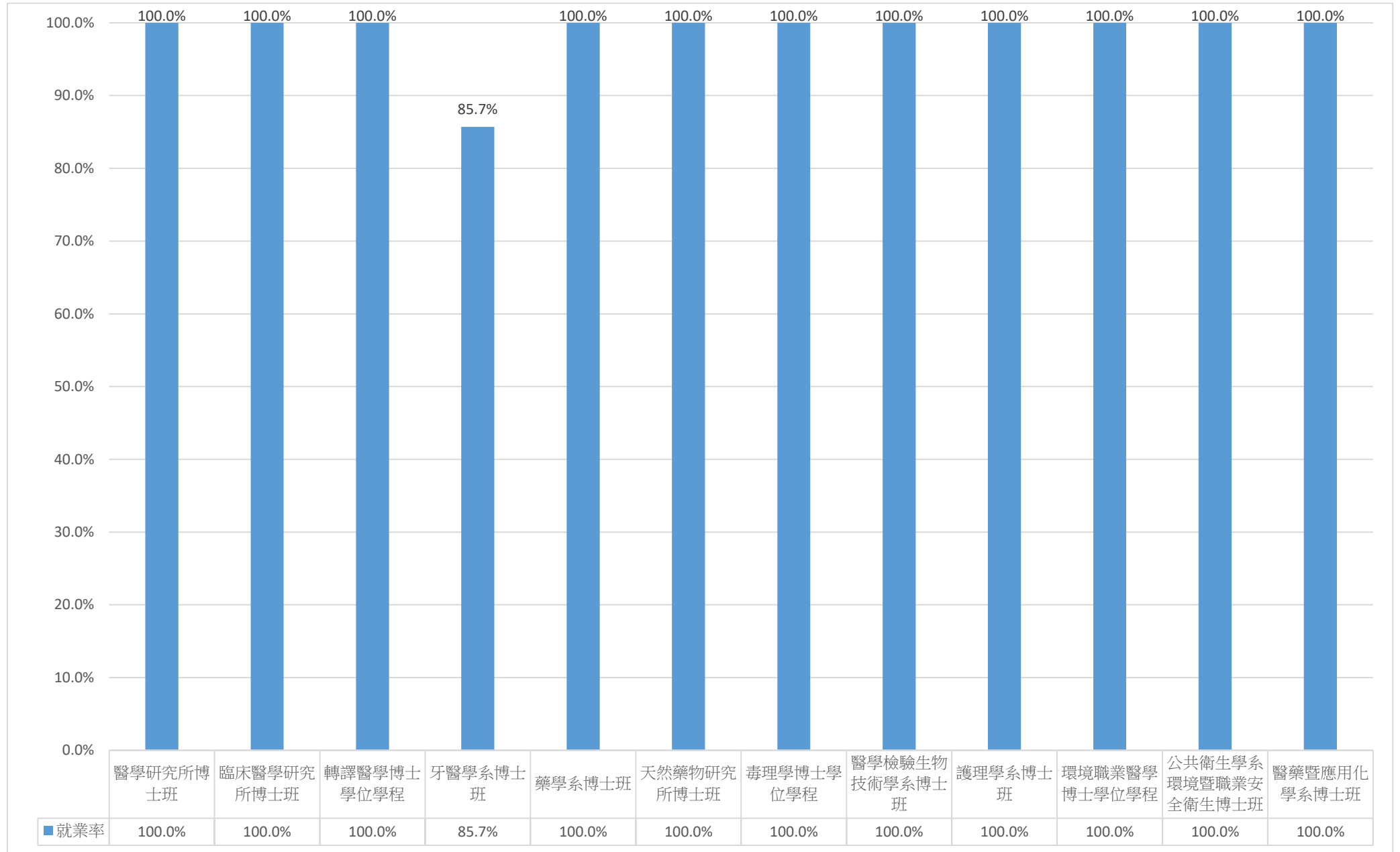
註：N(%)=該選項人數(該選項人數/填卷填答人數)。

七、系(所)上所提供之教學資源

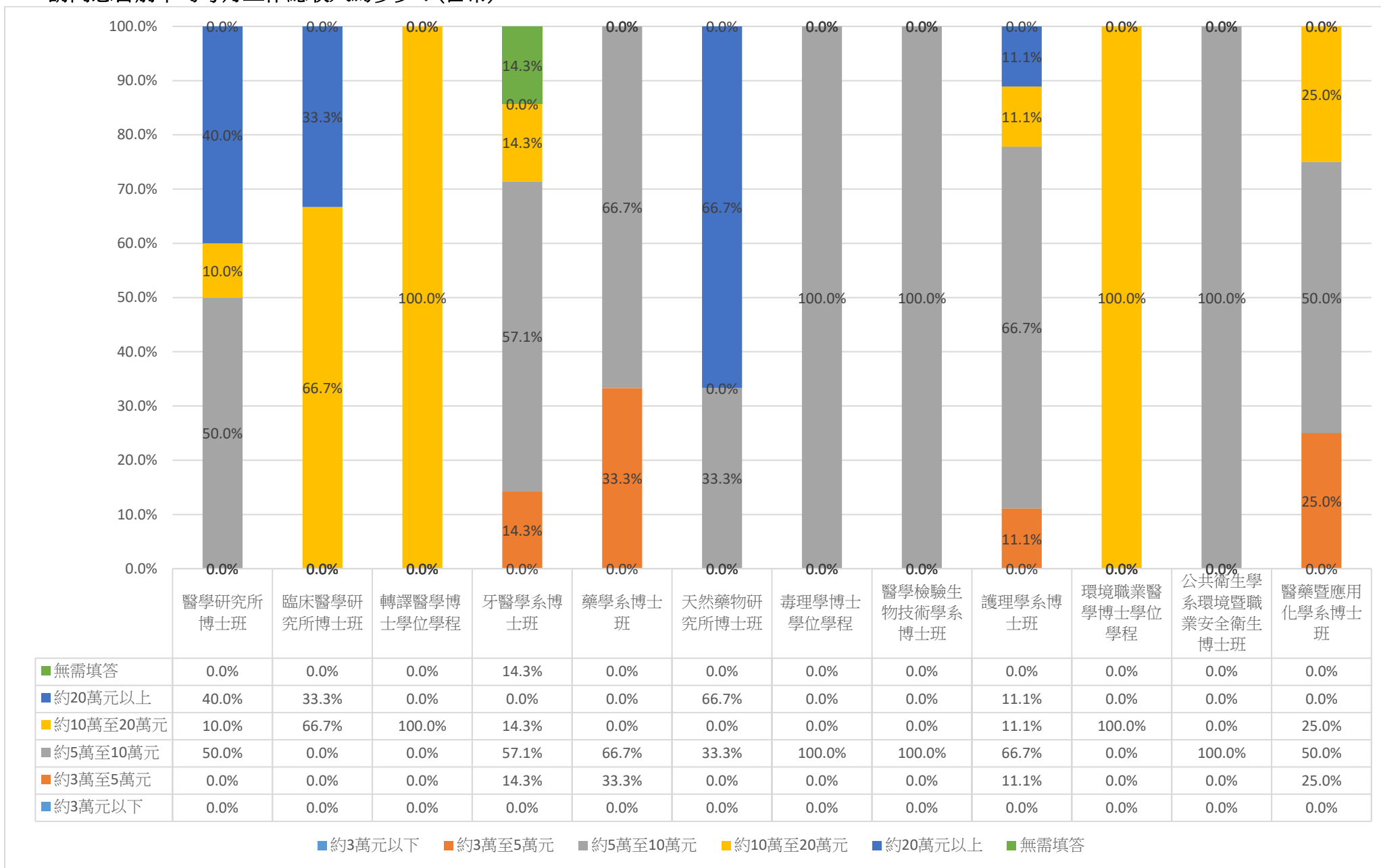
科系 (博士班)	非常滿意 N(%)	滿意 N(%)	不滿意 N(%)	非常不滿意 N(%)	總和 N(%)
醫學研究所博士班	2(20.0)	8(80.0)	0(0.0)	0(0.0)	10(100.0)
臨床醫學研究所博士班	0(0.0)	3(100.0)	0(0.0)	0(0.0)	3(100.0)
轉譯醫學博士學位學程	1(50.0)	1(50.0)	0(0.0)	0(0.0)	2(100.0)
牙醫學系博士班	1(14.3)	6(85.7)	0(0.0)	0(0.0)	7(100.0)
藥學系博士班	0(0.0)	2(66.7)	1(33.3)	0(0.0)	3(100.0)
天然藥物研究所博士班	1(33.3)	2(66.7)	0(0.0)	0(0.0)	3(100.0)
毒理學博士學位學程	0(0.0)	1(100.0)	0(0.0)	0(0.0)	1(100.0)
醫學檢驗生物技術學系博士班	1(50.0)	1(50.0)	0(0.0)	0(0.0)	2(100.0)
護理學系博士班	3(33.3)	6(66.7)	0(0.0)	0(0.0)	9(100.0)
環境職業醫學博士學位學程	1(100.0)	0(0.0)	0(0.0)	0(0.0)	1(100.0)
公共衛生學系環境暨職業安全衛生博士班	1(50.0)	1(50.0)	0(0.0)	0(0.0)	2(100.0)
醫藥暨應用化學系博士班	1(25.0)	2(50.0)	1(25.0)	0(0.0)	4(100.0)
總和	12(25.5)	33(70.2)	2(4.3)	0(0.0)	47(100.0)

註：N(%)=該選項人數(該選項人數/填卷填答人數)。

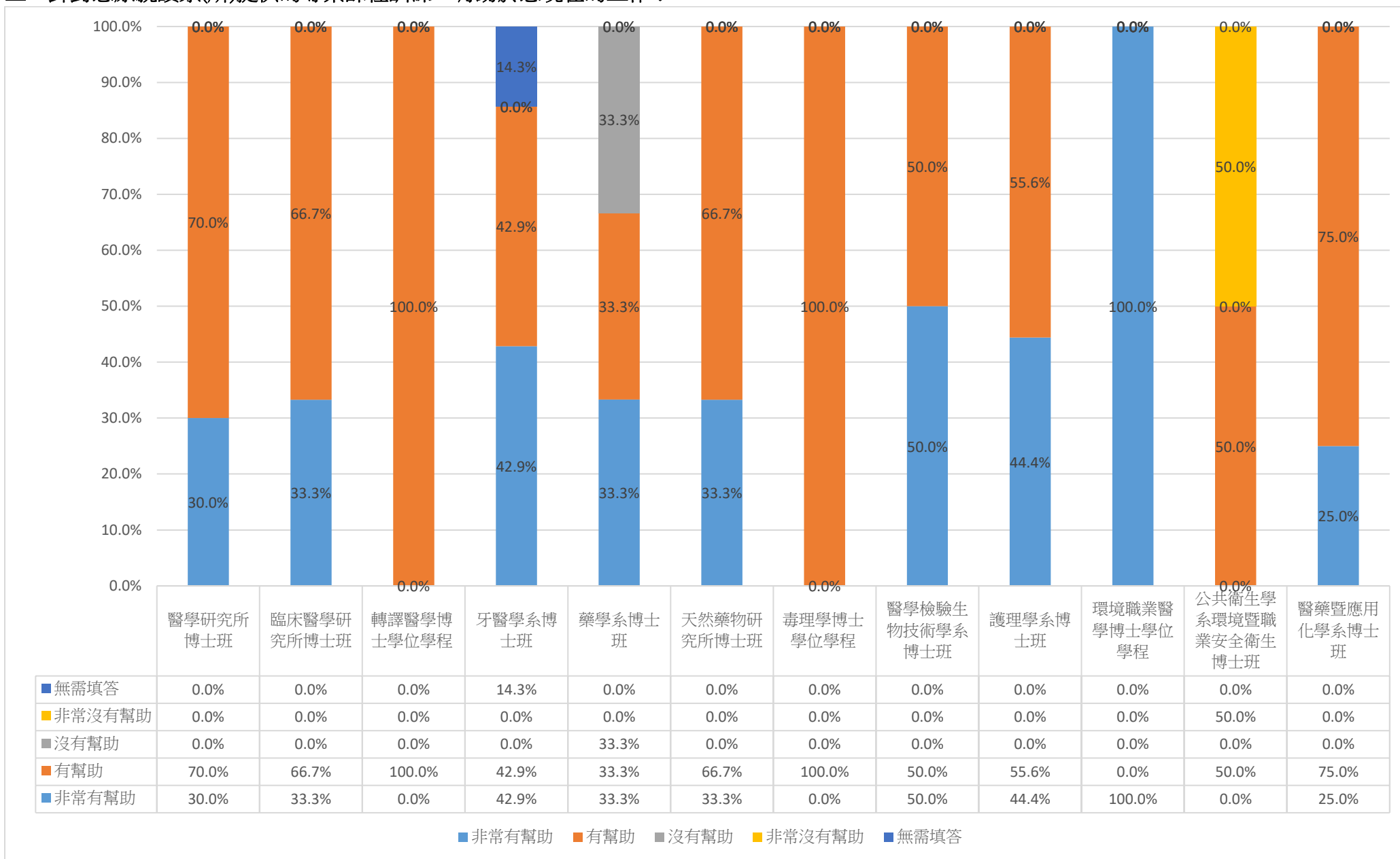
一、請問您的就業狀況？



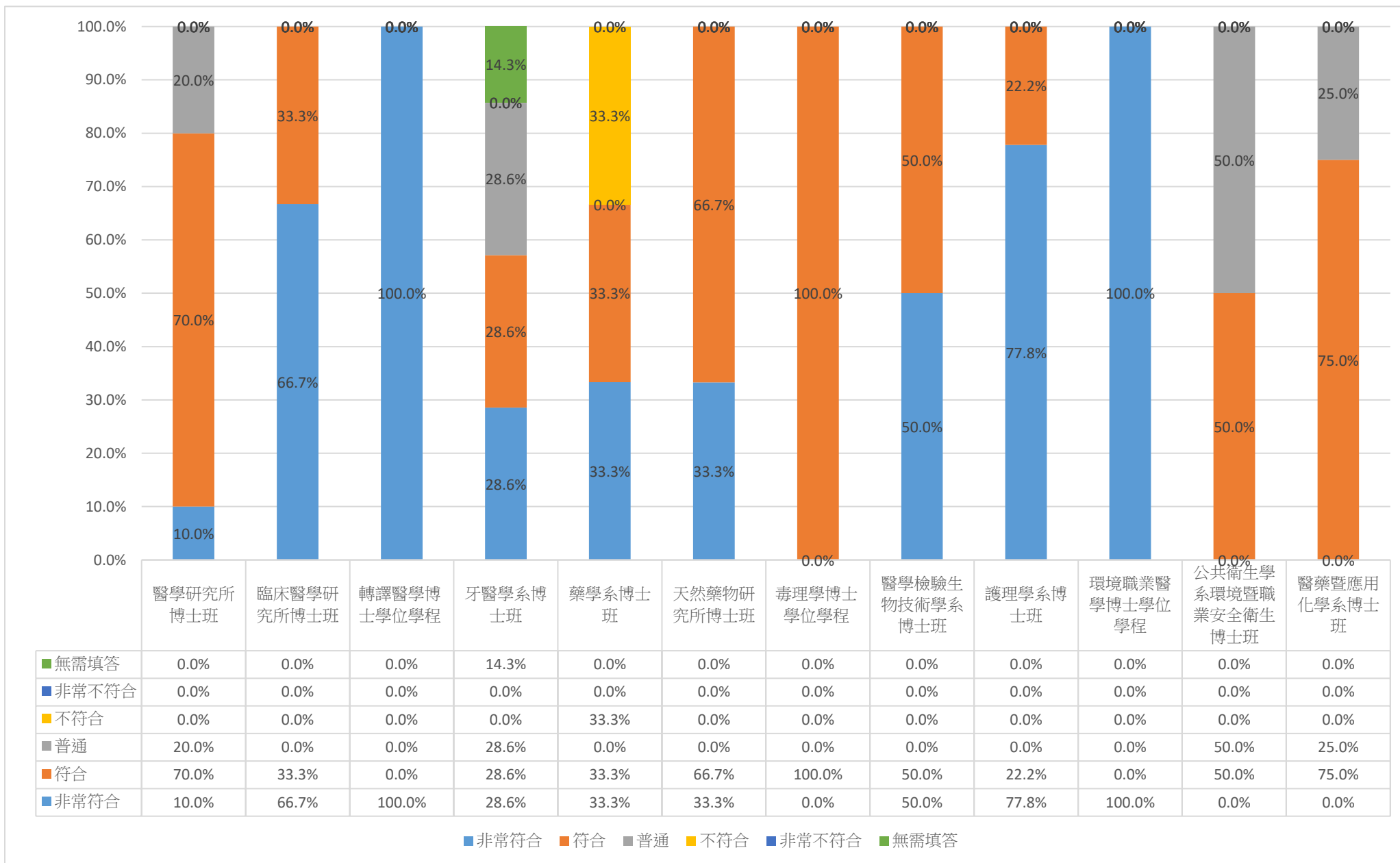
二、請問您目前平均每月工作總收入為多少？(台幣)



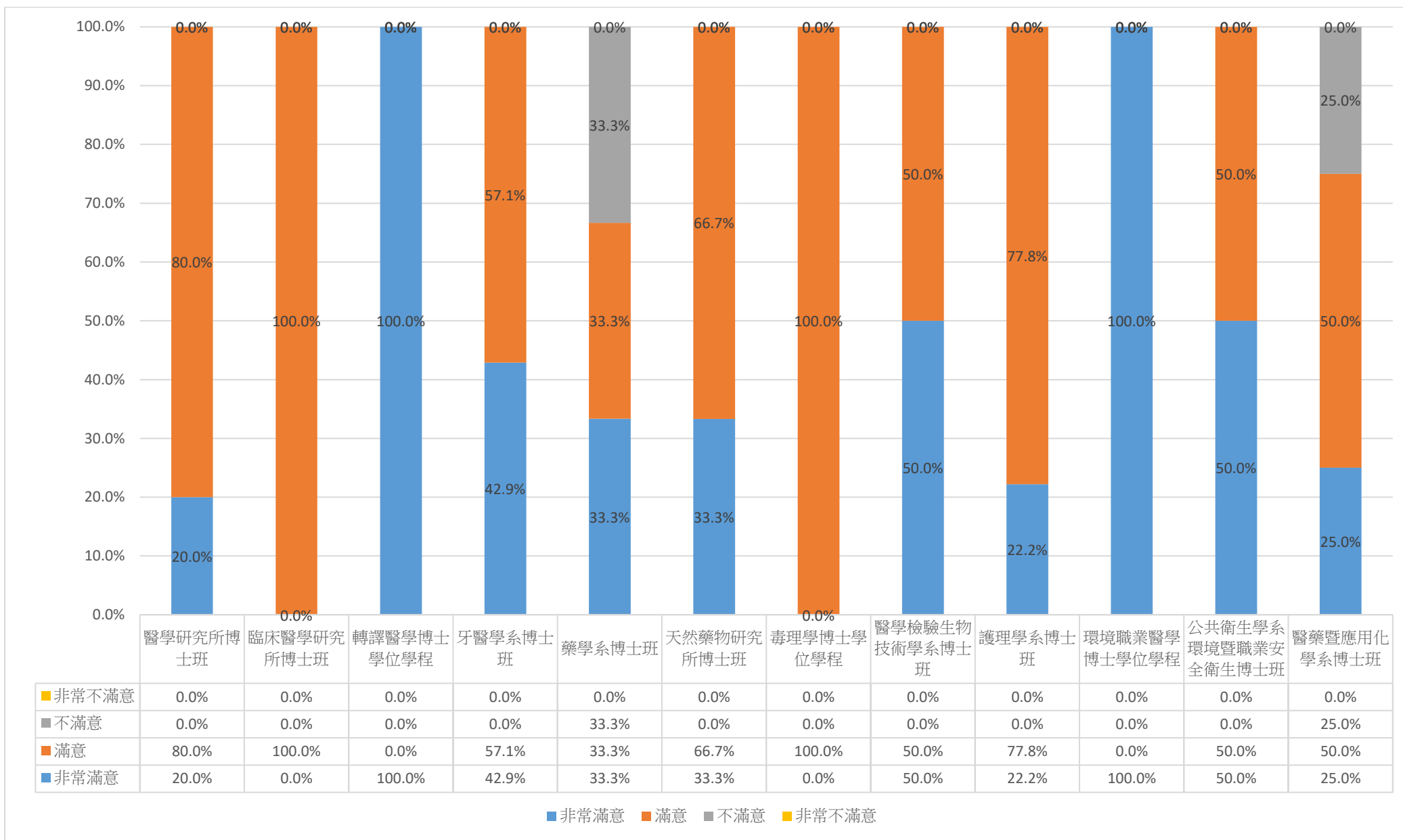
三、針對您原就讀系(所)提供的專業課程訓練，有助於您現在的工作？



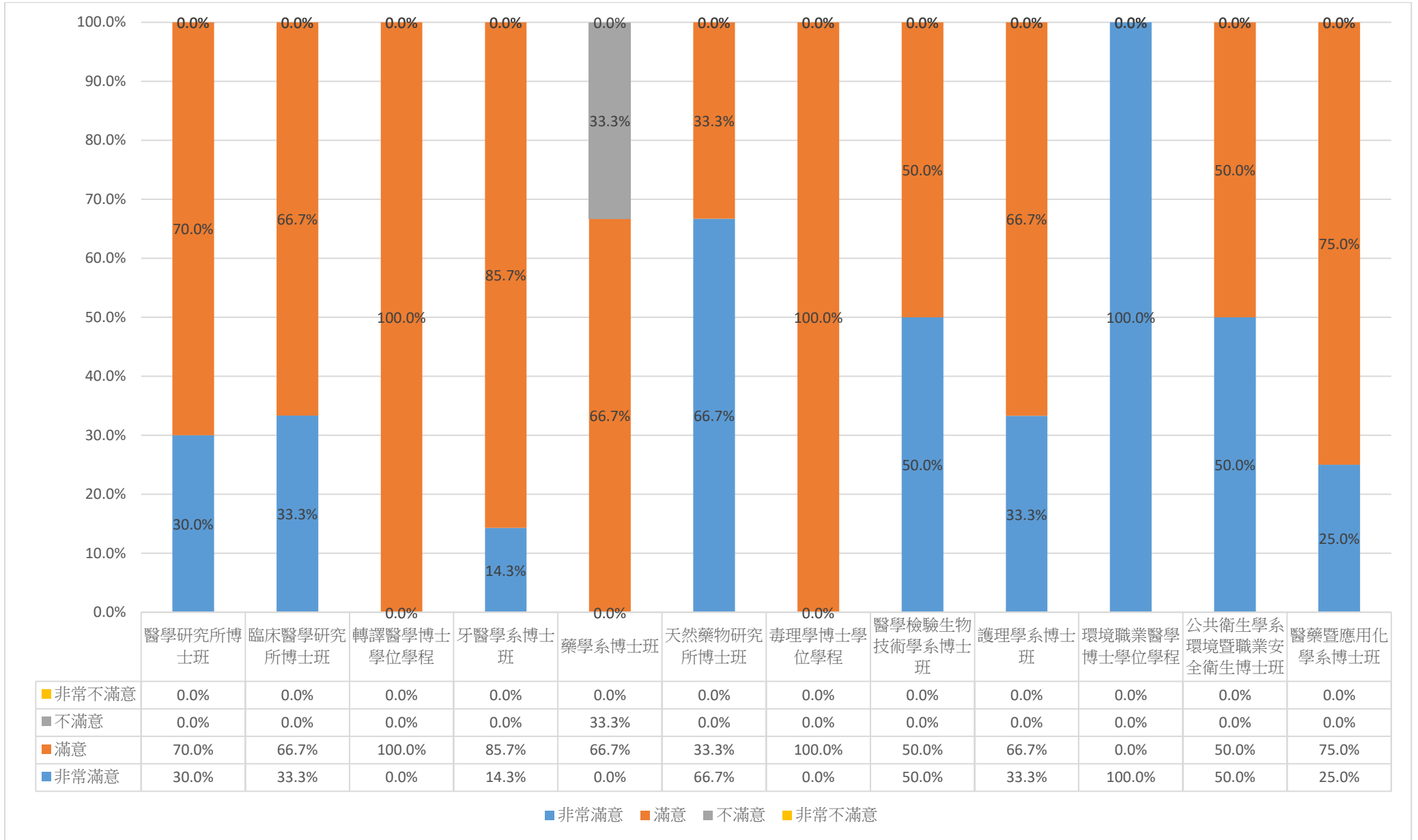
四、您目前的工作內容與原就讀系、所、學位學程之專業訓練課程，其相符程度為何？



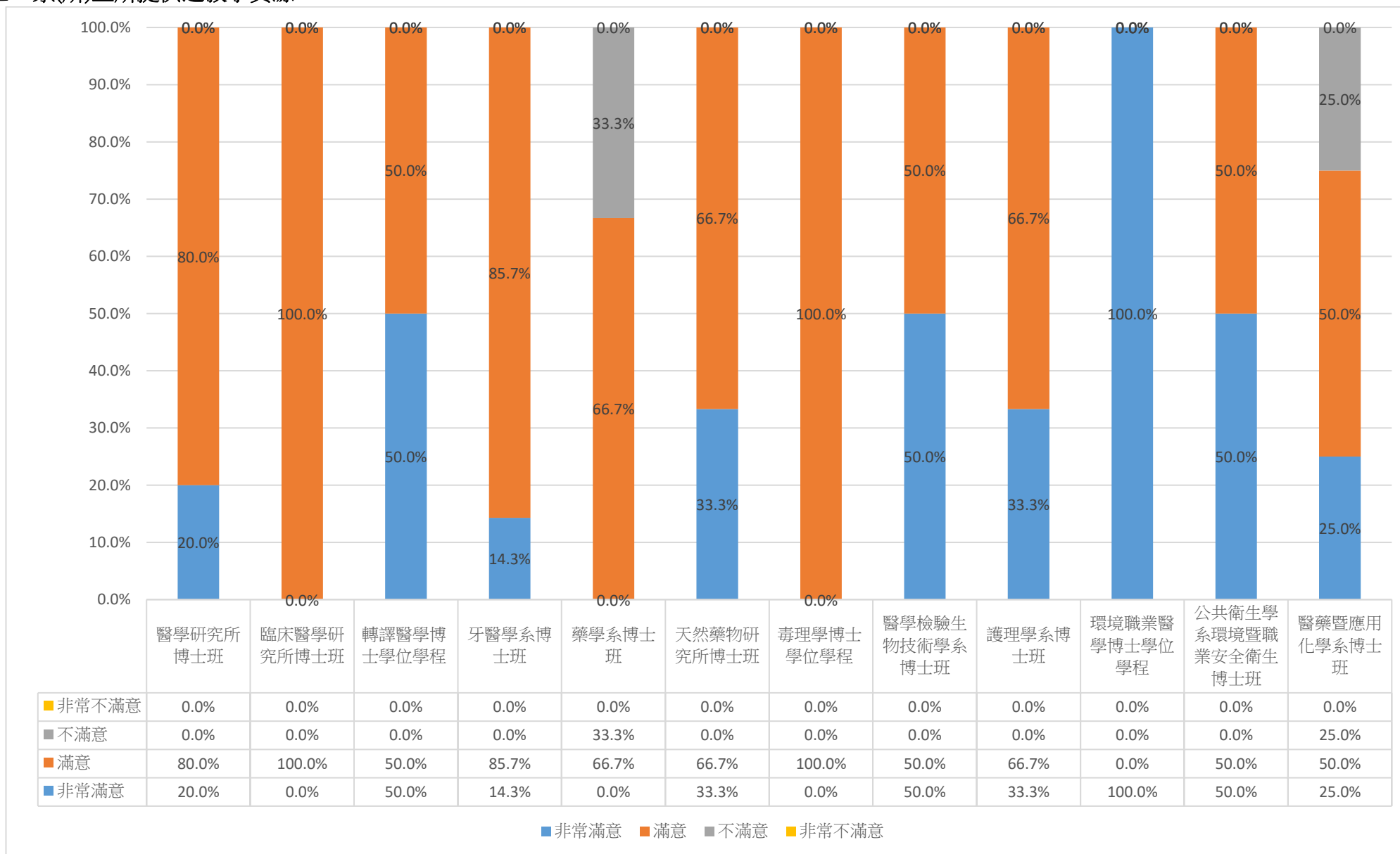
五、系(所)上所學之專業課程



六、系(所)上所學之師資安排



七、系(所)上所提供之教學資源



大專校院109學年度大學學生 畢業滿3年問卷統計

牙醫系

資料來源：教育部「109學年度畢業滿3年問卷」
資料分析：高雄醫學大學 職涯發展組

畢業生滿意度調查統計

牙醫系

回收問卷：87 份

有效問卷：87 份

無效問卷：0 份

【第一部分 就業情形】

1. 請問您的就業狀況？

		次數分配表	百分比	有效的百分比	累積百分比
有效	工作中(含職業軍人)	82	94.3	94.3	94.3
	升學	3	3.4	3.4	97.7
	待業	1	1.1	1.1	98.9
	暫時不打算找任何工作	1	1.1	1.1	100.0
	總計	87	100.0	100.0	

1.1 選擇尋找工作，最大可能原因為何？

		次數分配表	百分比	有效的百分比	累積百分比
有效	無須填答	87	100.0	100.0	100.0

1.2 目前已花多久時間找工作？

		次數分配表	百分比	有效的百分比	累積百分比
有效	無須填答	87	100.0	100.0	100.0

1.3 選擇準備考試，請問是何種類別考試？

		次數分配表	百分比	有效的百分比	累積百分比
有效	無須填答	87	100.0	100.0	100.0

2. 請問您的工作是？

		次數分配表	百分比	有效的百分比	累積百分比
有效	全職	80	92.0	92.0	92.0
	兼職	2	2.3	2.3	94.3
	無須填答	5	5.7	5.7	100.0
	總計	87	100.0	100.0	

2.1 選擇兼職，一周平均約__幾小時(請填數字)

		次數分配表	百分比	有效的百分比	累積百分比
有效	6	1	1.1	1.1	1.1
	24	1	1.1	1.1	2.3
	無須填答	85	97.7	97.7	100.0
	總計	87	100.0	100.0	

3. 您從學校畢業後至今，是否曾經轉換過公司？

		次數分配表	百分比	有效的百分比	累積百分比
有效	是	30	34.5	34.5	34.5
	否	52	59.8	59.8	94.3
	無須填答	5	5.7	5.7	100.0
	總計	87	100.0	100.0	

3.1 截至目前轉換工作次數？

		次數分配表	百分比	有效的百分比	累積百分比
有效	約1份工作	18	20.7	20.7	20.7
	約2份工作	12	13.8	13.8	34.5
	無須填答	57	65.5	65.5	100.0
	總計	87	100.0	100.0	

3.2轉換工作主要的原因？

		次數分配表	百分比	有效的百分比	累積百分比
有效	工作地點較方便	3	3.4	3.4	3.4
	工作較穩定	1	1.1	1.1	4.6
	工作具有挑戰性及自主性	4	4.6	4.6	9.2
	薪資及福利較高	6	6.9	6.9	16.1
	有升遷機會	1	1.1	1.1	17.2
	與個人興趣較符合	2	2.3	2.3	19.5
	學習成長機會較多	7	8.0	8.0	27.6
	可累積不同工作經驗	2	2.3	2.3	29.9
	家庭因素	1	1.1	1.1	31.0
	生涯規劃	1	1.1	1.1	32.2
	訓練結束	1	1.1	1.1	33.3
	無	1	1.1	1.1	34.5
	無須填答	57	65.5	65.5	100.0
	總計	87	100.0	100.0	

4.請問您任職的機構性質是？

		次數分配表	百分比	有效的百分比	累積百分比
有效	企業(包括民營企業或國營企業...等)	7	8.0	8.0	8.0
	非營利機構(含醫院、基金會等)	73	83.9	83.9	92.0
	診所	2	2.3	2.3	94.3
	無須填答	5	5.7	5.7	100.0
	總計	87	100.0	100.0	

5.請問您目前平均每月工作總收入為多少?(台幣)

		次數分配表	百分比	有效的百分比	累積百分比
有效	約3萬元以下	1	1.1	1.1	1.1
	約3萬至5萬元	6	6.9	6.9	8.0
	約5萬至10萬元	53	60.9	60.9	69.0
	約10萬至20萬元	20	23.0	23.0	92.0
	約20萬元以上	2	2.3	2.3	94.3
	無須填答	5	5.7	5.7	100.0
	總計	87	100.0	100.0	

6.您現在工作職業類型(工作內容或屬性)為何？(單選)

	次數分配表	百分比	有效的百分比	累積百分比
有效 醫療保健類	81	93.1	93.1	93.1
個人及社會服務類	1	1.1	1.1	94.3
無須填答	5	5.7	5.7	100.0
總計	87	100.0	100.0	

7.工作地點

	次數分配表	百分比	有效的百分比	累積百分比
有效 國內	82	94.3	94.3	94.3
無須填答	5	5.7	5.7	100.0
總計	87	100.0	100.0	

7.2 選擇國內，請問所在的縣市是？

	次數分配表	百分比	有效的百分比	累積百分比
有效 新北市	10	11.5	11.5	11.5
台北市	12	13.8	13.8	25.3
桃園市	7	8.0	8.0	33.3
新竹市	1	1.1	1.1	34.5
苗栗縣	1	1.1	1.1	35.6
台中市	7	8.0	8.0	43.7
南投縣	1	1.1	1.1	44.8
台南市	10	11.5	11.5	56.3
高雄市	32	36.8	36.8	93.1
屏東縣	1	1.1	1.1	94.3
無須填答	5	5.7	5.7	100.0
總計	87	100.0	100.0	

7.3 選擇國外，請填寫國家及區域，例如:日本/東京：

	次數分配表	百分比	有效的百分比	累積百分比
有效 無須填答	87	100.0	100.0	100.0

8.您目前的工作內容，是否需要專業證照？

		次數分配表	百分比	有效的百分比	累積百分比
有效	需要	81	93.1	93.1	93.1
	不需要	1	1.1	1.1	94.3
	無須填答	5	5.7	5.7	100.0
	總計	87	100.0	100.0	

9.您目前所具備的專業能力與工作所要求的相符程度為何？

		次數分配表	百分比	有效的百分比	累積百分比
有效	非常符合	40	46.0	46.0	46.0
	符合	40	46.0	46.0	92.0
	普通	2	2.3	2.3	94.3
	無須填答	5	5.7	5.7	100.0
	總計	87	100.0	100.0	

10.您對目前工作的整體滿意度為何？

		次數分配表	百分比	有效的百分比	累積百分比
有效	非常滿意	20	23.0	23.0	23.0
	滿意	54	62.1	62.1	85.1
	普通	8	9.2	9.2	94.3
	無須填答	5	5.7	5.7	100.0
	總計	87	100.0	100.0	

【第二部分 自我評估】

1.針對您原就讀系(所)提供的專業課程訓練，有助於您現在的工作？

		次數分配表	百分比	有效的百分比	累積百分比
有效	非常有幫助	37	42.5	42.5	42.5
	有幫助	45	51.7	51.7	94.3
	無須填答	5	5.7	5.7	100.0
	總計	87	100.0	100.0	

2.您目前的工作內容與原就讀系、所、學位學程之專業訓練課程，其相符程度為何？

		次數分配表	百分比	有效的百分比	累積百分比
有效	非常符合	48	55.2	55.2	55.2
	符合	33	37.9	37.9	93.1
	普通	1	1.1	1.1	94.3
	無須填答	5	5.7	5.7	100.0
	總計	87	100.0	100.0	

3.您在學期間以下哪些「學習經驗」對於現在工作有所幫助？(複選，至多3項)

3.1專業知識、知能傳授

		次數分配表	百分比	有效的百分比	累積百分比
有效	未選	14	16.1	16.1	16.1
	選擇	68	78.2	78.2	94.3
	無須填答	5	5.7	5.7	100.0
	總計	87	100.0	100.0	

3.2建立同學及老師人脈

		次數分配表	百分比	有效的百分比	累積百分比
有效	未選	43	49.4	49.4	49.4
	選擇	39	44.8	44.8	94.3
	無須填答	5	5.7	5.7	100.0
	總計	87	100.0	100.0	

3.3校內實務課程

		次數分配表	百分比	有效的百分比	累積百分比
有效	未選	45	51.7	51.7	51.7
	選擇	37	42.5	42.5	94.3
	無須填答	5	5.7	5.7	100.0
	總計	87	100.0	100.0	

3.4校外業界實習

		次數分配表	百分比	有效的百分比	累積百分比
有效	未選	72	82.8	82.8	82.8
	選擇	10	11.5	11.5	94.3
	無須填答	5	5.7	5.7	100.0
	總計	87	100.0	100.0	

3.5社團活動

		次數分配表	百分比	有效的百分比	累積百分比
有效	未選	77	88.5	88.5	88.5
	選擇	5	5.7	5.7	94.3
	無須填答	5	5.7	5.7	100.0
	總計	87	100.0	100.0	

3.6語言學習

		次數分配表	百分比	有效的百分比	累積百分比
有效	未選	82	94.3	94.3	94.3
	無須填答	5	5.7	5.7	100.0
	總計	87	100.0	100.0	

3.7參與國際交流活動

		次數分配表	百分比	有效的百分比	累積百分比
有效	未選	81	93.1	93.1	93.1
	選擇	1	1.1	1.1	94.3
	無須填答	5	5.7	5.7	100.0
	總計	87	100.0	100.0	

3.8 志工服務、服務學習

		次數分配表	百分比	有效的百分比	累積百分比
有效	未選	82	94.3	94.3	94.3
	無須填答	5	5.7	5.7	100.0
	總計	87	100.0	100.0	

3.9 擔任研究或教學助理

		次數分配表	百分比	有效的百分比	累積百分比
有效	未選	82	94.3	94.3	94.3
	無須填答	5	5.7	5.7	100.0
	總計	87	100.0	100.0	

3.10 其他訓練

		次數分配表	百分比	有效的百分比	累積百分比
有效	無須填答	87	100.0	100.0	100.0

4. 您覺得從事進修或考試後，對您薪資待遇、職務升遷或工作滿意度的幫助幅度為何？

		次數分配表	百分比	有效的百分比	累積百分比
有效	非常有幫助	23	26.4	26.4	26.4
	有點幫助	49	56.3	56.3	82.8
	普通	10	11.5	11.5	94.3
	無須填答	5	5.7	5.7	100.0
	總計	87	100.0	100.0	

5. 您是否為了工作或自我生涯發展從事進修或考試，提升自我專業能力？

		次數分配表	百分比	有效的百分比	累積百分比
有效	有	29	33.3	33.3	33.3
	沒有	53	60.9	60.9	94.3
	無須填答	5	5.7	5.7	100.0
	總計	87	100.0	100.0	

5.1 選擇有，從事進修或考試，提升自我專業能力有哪些？

	次數分配表	百分比	有效的百分比	累積百分比
有效 國內大專校院進修	7	8.0	8.0	8.0
出國進修	1	1.1	1.1	9.2
國家考試	8	9.2	9.2	18.4
技術士考試	1	1.1	1.1	19.5
其它	3	3.4	3.4	23.0
學會課程	1	1.1	1.1	24.1
補習班	1	1.1	1.1	25.3
校外進修	2	2.3	2.3	27.6
專科訓練	1	1.1	1.1	28.7
國內進修	1	1.1	1.1	29.9
課程進修	3	3.4	3.4	33.3
無須填答	58	66.7	66.7	100.0
總計	87	100.0	100.0	

6. 您覺得學校，除了教授專業知識(主修科系的專業)外，應加強學生以下哪些能力才能做好工作？

6.1 溝通表達能力

	次數分配表	百分比	有效的百分比	累積百分比
有效 未選	50	57.5	57.5	57.5
選擇	37	42.5	42.5	100.0
總計	87	100.0	100.0	

6.2 持續學習能力

	次數分配表	百分比	有效的百分比	累積百分比
有效 未選	48	55.2	55.2	55.2
選擇	39	44.8	44.8	100.0
總計	87	100.0	100.0	

6.3 人際互動能力

	次數分配表	百分比	有效的百分比	累積百分比
有效 未選	50	57.5	57.5	57.5
選擇	37	42.5	42.5	100.0
總計	87	100.0	100.0	

6.4 團隊合作能力

	次數分配表	百分比	有效的百分比	累積百分比
有效 未選	68	78.2	78.2	78.2
選擇	19	21.8	21.8	100.0
總計	87	100.0	100.0	

6.5 問題解決能力

	次數分配表	百分比	有效的百分比	累積百分比
有效 未選	71	81.6	81.6	81.6
選擇	16	18.4	18.4	100.0
總計	87	100.0	100.0	

6.6 創新能力

	次數分配表	百分比	有效的百分比	累積百分比
有效 未選	84	96.6	96.6	96.6
選擇	3	3.4	3.4	100.0
總計	87	100.0	100.0	

6.7 工作紀律、責任感及時間管理能力

	次數分配表	百分比	有效的百分比	累積百分比
有效 未選	78	89.7	89.7	89.7
選擇	9	10.3	10.3	100.0
總計	87	100.0	100.0	

6.8 資訊科技應用能力

	次數分配表	百分比	有效的百分比	累積百分比
有效 未選	83	95.4	95.4	95.4
選擇	4	4.6	4.6	100.0
總計	87	100.0	100.0	

6.9外語能力

	次數分配表	百分比	有效的百分比	累積百分比
有效 未選	86	98.9	98.9	98.9
選擇	1	1.1	1.1	100.0
總計	87	100.0	100.0	

6.10其他

	次數分配表	百分比	有效的百分比	累積百分比
有效 未選	86	98.9	98.9	98.9
選擇	1	1.1	1.1	100.0
總計	87	100.0	100.0	

【第三部分 對學校教育的評估】

1. 請問您對母校的整體滿意程度如何？

1.1 對母校整體評價

		次數分配表	百分比	有效的百分比	累積百分比
有效	非常滿意	18	20.7	20.7	20.7
	滿意	69	79.3	79.3	100.0
	總計	87	100.0	100.0	

1.2 在母校所學之專業課程

		次數分配表	百分比	有效的百分比	累積百分比
有效	非常滿意	34	39.1	39.1	39.1
	滿意	53	60.9	60.9	100.0
	總計	87	100.0	100.0	

1.3 在母校所學之師資安排

		次數分配表	百分比	有效的百分比	累積百分比
有效	非常滿意	19	21.8	21.8	21.8
	滿意	65	74.7	74.7	96.6
	不滿意	3	3.4	3.4	100.0
	總計	87	100.0	100.0	

1.4 母校提供之教學資源

		次數分配表	百分比	有效的百分比	累積百分比
有效	非常滿意	19	21.8	21.8	21.8
	滿意	67	77.0	77.0	98.9
	不滿意	1	1.1	1.1	100.0
	總計	87	100.0	100.0	

大專校院109學年度大學學生 畢業滿3年問卷統計

口腔衛生學系

資料來源：教育部「109學年度畢業滿3年問卷」
資料分析：高雄醫學大學 職涯發展組

畢業生滿意度調查統計

口腔衛生學系

回收問卷：25 份

有效問卷：25 份

無效問卷：0 份

【第一部分 就業情形】

1. 請問您的就業狀況？

	次數	百分比	有效的百分比	累積百分比
有效 工作中(含職業軍人)	14	56.0	56.0	56.0
尋找工作	1	4.0	4.0	60.0
升學	7	28.0	28.0	88.0
準備考試	2	8.0	8.0	96.0
暫時不打算找任何工作	1	4.0	4.0	100.0
總計	25	100.0	100.0	

1.1 選擇尋找工作，最大可能原因為何？

	次數分配表	百分比	有效的百分比	累積百分比
有效 公司財務或制度不穩健	1	4.0	4.0	4.0
無須填答	24	96.0	96.0	100.0
總計	25	100.0	100.0	

1.2 目前已花多久時間找工作？

	次數分配表	百分比	有效的百分比	累積百分比
有效 約1個月以上至2個月內	1	4.0	4.0	4.0
無須填答	24	96.0	96.0	100.0
總計	25	100.0	100.0	

1.3 選擇準備考試，請問是何種類別考試？

	次數分配表	百分比	有效的百分比	累積百分比
有效 公務人員	2	8.0	8.0	8.0
無須填答	23	92.0	92.0	100.0
總計	25	100.0	100.0	

2.請問您的工作是?

		次數分配表	百分比	有效的百分比	累積百分比
有效	全職	14	56.0	56.0	56.0
	無須填答	11	44.0	44.0	100.0
	總計	25	100.0	100.0	

2.1選擇兼職，一周平均約__幾小時(請填數字)

		次數	百分比	有效的百分比	累積百分比
有效	無須填答	25	100.0	100.0	100.0

3.您從學校畢業後至今，是否曾經轉換過公司？

		次數分配表	百分比	有效的百分比	累積百分比
有效	是	6	24.0	24.0	24.0
	否	8	32.0	32.0	56.0
	無須填答	11	44.0	44.0	100.0
	總計	25	100.0	100.0	

3.1截至目前轉換工作次數?

		次數分配表	百分比	有效的百分比	累積百分比
有效	約1份工作	5	20.0	20.0	20.0
	約2份工作	1	4.0	4.0	24.0
	無須填答	19	76.0	76.0	100.0
	總計	25	100.0	100.0	

3.2轉換工作主要的原因？

		次數分配表	百分比	有效的百分比	累積百分比
有效	薪資及福利較高	3	12.0	12.0	12.0
	與個人在校所學專業知識符合	1	4.0	4.0	16.0
	家庭因素	1	4.0	4.0	20.0
	當兵	1	4.0	4.0	24.0
	無須填答	19	76.0	76.0	100.0
	總計	25	100.0	100.0	

4.請問您任職的機構性質是?

	次數分配表	百分比	有效的百分比	累積百分比
有效 企業(包括民營企業或國營企業等)	6	24.0	24.0	24.0
學校(包括公立及私立大學、高中、高職、國中小…等)	1	4.0	4.0	28.0
非營利機構(含醫院、基金會等)	5	20.0	20.0	48.0
家裡的店	1	4.0	4.0	52.0
醫療診所	1	4.0	4.0	56.0
無須填答	11	44.0	44.0	100.0
總計	25	100.0	100.0	

5.請問您目前平均每月工作總收入為多少?(台幣)

	次數分配表	百分比	有效的百分比	累積百分比
有效 約3萬至5萬元	13	52.0	52.0	52.0
約5萬至10萬元	1	4.0	4.0	56.0
無須填答	11	44.0	44.0	100.0
總計	25	100.0	100.0	

6.您現在工作職業類型(工作內容或屬性)為何?(單選)

	次數分配表	百分比	有效的百分比	累積百分比
有效 建築營造類	1	4.0	4.0	4.0
科學、技術、工程、數學類	2	8.0	8.0	12.0
天然資源、食品與農業類	1	4.0	4.0	16.0
醫療保健類	9	36.0	36.0	52.0
藝文與影音傳播類	1	4.0	4.0	56.0
無須填答	11	44.0	44.0	100.0
總計	25	100.0	100.0	

7.工作地點

	次數分配表	百分比	有效的百分比	累積百分比
有效 國內	14	56.0	56.0	56.0
無須填答	11	44.0	44.0	100.0
總計	25	100.0	100.0	

7.2 選擇國內，請問所在的縣市是？

		次數分配表	百分比	有效的百分比	累積百分比
有效	新北市	1	4.0	4.0	4.0
	台北市	3	12.0	12.0	16.0
	台中市	3	12.0	12.0	28.0
	台南市	2	8.0	8.0	36.0
	高雄市	4	16.0	16.0	52.0
	金門縣	1	4.0	4.0	56.0
	無須填答	11	44.0	44.0	100.0
	總計	25	100.0	100.0	

7.3 選擇國外，請填寫國家及區域，例如:日本/東京：

		次數分配表	百分比	有效的百分比	累積百分比
有效	無須填答	25	100.0	100.0	100.0

8.您目前的工作內容，是否需要專業證照？

		次數分配表	百分比	有效的百分比	累積百分比
有效	需要	1	4.0	4.0	4.0
	不需要	13	52.0	52.0	56.0
	無須填答	11	44.0	44.0	100.0
	總計	25	100.0	100.0	

9.您目前所具備的專業能力與工作所要求的相符程度為何？

		次數分配表	百分比	有效的百分比	累積百分比
有效	非常符合	1	4.0	4.0	4.0
	符合	12	48.0	48.0	52.0
	普通	1	4.0	4.0	56.0
	無須填答	11	44.0	44.0	100.0
	總計	25	100.0	100.0	

10.您對目前工作的整體滿意度為何？

		次數分配表	百分比	有效的百分比	累積百分比
有效	滿意	11	44.0	44.0	44.0
	普通	3	12.0	12.0	56.0
	無須填答	11	44.0	44.0	100.0
總計		25	100.0	100.0	

【第二部分 自我評估】

1.針對您原就讀系(所)提供的專業課程訓練，有助於您現在的工作？

		次數分配表	百分比	有效的百分比	累積百分比
有效	非常有幫助	2	8.0	8.0	8.0
	有幫助	8	32.0	32.0	40.0
	沒有幫助	4	16.0	16.0	56.0
	無須填答	11	44.0	44.0	100.0
	總計	25	100.0	100.0	

2.您目前的工作內容與原就讀系、所、學位學程之專業訓練課程，其相符程度為何？

		次數分配表	百分比	有效的百分比	累積百分比
有效	非常符合	1	4.0	4.0	4.0
	符合	9	36.0	36.0	40.0
	普通	1	4.0	4.0	44.0
	不符合	3	12.0	12.0	56.0
	無須填答	11	44.0	44.0	100.0
總計	25	100.0	100.0		

3.您在學期間以下哪些「學習經驗」對於現在工作有所幫助？(複選，至多3項)

3.1專業知識、知能傳授

		次數分配表	百分比	有效的百分比	累積百分比
有效	未選	5	20.0	20.0	20.0
	選擇	9	36.0	36.0	56.0
	無須填答	11	44.0	44.0	100.0
	總計	25	100.0	100.0	

3.2建立同學及老師人脈

		次數分配表	百分比	有效的百分比	累積百分比
有效	未選	9	36.0	36.0	36.0
	選擇	5	20.0	20.0	56.0
	無須填答	11	44.0	44.0	100.0
	總計	25	100.0	100.0	

3.3校內事務課程

	次數分配表	百分比	有效的百分比	累積百分比
有效 未選	12	48.0	48.0	48.0
選擇	2	8.0	8.0	56.0
無須填答	11	44.0	44.0	100.0
總計	25	100.0	100.0	

3.4校外業界實習

	次數分配表	百分比	有效的百分比	累積百分比
有效 未選	13	52.0	52.0	52.0
選擇	1	4.0	4.0	56.0
無須填答	11	44.0	44.0	100.0
總計	25	100.0	100.0	

3.5社團活動

	次數分配表	百分比	有效的百分比	累積百分比
有效 未選	13	52.0	52.0	52.0
選擇	1	4.0	4.0	56.0
無須填答	11	44.0	44.0	100.0
總計	25	100.0	100.0	

3.6語言學習

	次數	百分比	有效的百分比	累積百分比
有效 未選	14	56.0	56.0	56.0
無須填答	11	44.0	44.0	100.0
總計	25	100.0	100.0	

3.7參與國際交流活動

	次數分配表	百分比	有效的百分比	累積百分比
有效 未選	14	56.0	56.0	56.0
無須填答	11	44.0	44.0	100.0
總計	25	100.0	100.0	

3.8 志工服務、服務學習

		次數分配表	百分比	有效的百分比	累積百分比
有效	未選	13	52.0	52.0	52.0
	選擇	1	4.0	4.0	56.0
	無須填答	11	44.0	44.0	100.0
	總計	25	100.0	100.0	

3.9 擔任研究或教學助理

		次數分配表	百分比	有效的百分比	累積百分比
有效	未選	14	56.0	56.0	56.0
	無須填答	11	44.0	44.0	100.0
	總計	25	100.0	100.0	

3.10 其他訓練

		次數	百分比	有效的百分比	累積百分比
有效	無須填答	25	100.0	100.0	100.0

4. 您覺得從事進修或考試後，對您薪資待遇、職務升遷或工作滿意度的幫助幅度為何？

		次數分配表	百分比	有效的百分比	累積百分比
有效	非常有幫助	2	8.0	8.0	8.0
	有點幫助	6	24.0	24.0	32.0
	普通	1	4.0	4.0	36.0
	沒有幫助	5	20.0	20.0	56.0
	無須填答	11	44.0	44.0	100.0
	總計	25	100.0	100.0	

5.您是否為了工作或自我生涯發展從事進修或考試，提升自我專業能力？

	次數分配表	百分比	有效的百分比	累積百分比
有效 有	2	8.0	8.0	8.0
沒有	12	48.0	48.0	56.0
無須填答	11	44.0	44.0	100.0
總計	25	100.0	100.0	

5.1選擇有，從事進修或考試，提升自我專業能力有哪些？

	次數分配表	百分比	有效的百分比	累積百分比
有效 國內大專校院進修	1	4.0	4.0	4.0
在職教育訓練	1	4.0	4.0	8.0
無須填答	23	92.0	92.0	100.0
總計	25	100.0	100.0	

6.您覺得學校，除了教授專業知識(主修科系的專業)外，應加強學生以下哪些能力才能做好工作？

6.1溝通表達能力

	次數分配表	百分比	有效的百分比	累積百分比
有效 未選	20	80.0	80.0	80.0
選擇	5	20.0	20.0	100.0
總計	25	100.0	100.0	

6.2持續學習能力

	次數分配表	百分比	有效的百分比	累積百分比
有效 未選	18	72.0	72.0	72.0
選擇	7	28.0	28.0	100.0
總計	25	100.0	100.0	

6.3人際互動能力

	次數分配表	百分比	有效的百分比	累積百分比
有效 未選	17	68.0	68.0	68.0
選擇	8	32.0	32.0	100.0
總計	25	100.0	100.0	

6.4 團隊合作能力

	次數分配表	百分比	有效的百分比	累積百分比
有效 未選	24	96.0	96.0	96.0
選擇	1	4.0	4.0	100.0
總計	25	100.0	100.0	

6.5 問題解決能力

	次數分配表	百分比	有效的百分比	累積百分比
有效 未選	16	64.0	64.0	64.0
選擇	9	36.0	36.0	100.0
總計	25	100.0	100.0	

6.6 創新能力

	次數分配表	百分比	有效的百分比	累積百分比
有效 未選	22	88.0	88.0	88.0
選擇	3	12.0	12.0	100.0
總計	25	100.0	100.0	

6.7 工作紀律、責任感及時間管理能力

	次數分配表	百分比	有效的百分比	累積百分比
有效 未選	23	92.0	92.0	92.0
選擇	2	8.0	8.0	100.0
總計	25	100.0	100.0	

6.8 資訊科技應用能力

	次數分配表	百分比	有效的百分比	累積百分比
有效 未選	24	96.0	96.0	96.0
選擇	1	4.0	4.0	100.0
總計	25	100.0	100.0	

6.9外語能力

	次數分配表	百分比	有效的百分比	累積百分比
有效 未選	23	92.0	92.0	92.0
選擇	2	8.0	8.0	100.0
總計	25	100.0	100.0	

6.10其他

	次數分配表	百分比	有效的百分比	累積百分比
有效 未選	25	100.0	100.0	100.0

【第三部分 對學校教育的評估】

1. 請問您對母校的整體滿意程度如何？

1.1 對母校整體評價

		次數分配表	百分比	有效的百分比	累積百分比
有效	非常滿意	3	12.0	12.0	12.0
	滿意	20	80.0	80.0	92.0
	不滿意	2	8.0	8.0	100.0
	總計	25	100.0	100.0	

1.2 在母校所學之專業課程

		次數分配表	百分比	有效的百分比	累積百分比
有效	非常滿意	4	16.0	16.0	16.0
	滿意	19	76.0	76.0	92.0
	不滿意	2	8.0	8.0	100.0
	總計	25	100.0	100.0	

1.3 在母校所學之師資安排

		次數分配表	百分比	有效的百分比	累積百分比
有效	非常滿意	3	12.0	12.0	12.0
	滿意	20	80.0	80.0	92.0
	不滿意	2	8.0	8.0	100.0
	總計	25	100.0	100.0	

1.4 母校提供之教學資源

		次數分配表	百分比	有效的百分比	累積百分比
有效	非常滿意	4	16.0	16.0	16.0
	滿意	19	76.0	76.0	92.0
	不滿意	2	8.0	8.0	100.0
	總計	25	100.0	100.0	

大專校院109學年度大學學生 畢業滿3年問卷統計

牙醫學系碩士班

資料來源：教育部「109學年度畢業滿3年問卷」
資料分析：高雄醫學大學 職涯發展組

畢業生滿意度調查統計

牙醫學系碩士班

回收問卷：3 份

有效問卷：3 份

無效問卷：0 份

【第一部分 就業情形】

1. 請問您的就業狀況？

	次數分配表	百分比	有效的百分比	累積百分比
有效 工作中(含職業軍人)	3	100.0	100.0	100.0

1.1 選擇尋找工作，最大可能原因為何？

	次數分配表	百分比	有效的百分比	累積百分比
有效 無須填答	3	100.0	100.0	100.0

1.2 目前已花多久時間找工作？

	次數分配表	百分比	有效的百分比	累積百分比
有效 無須填答	3	100.0	100.0	100.0

1.3 選擇準備考試，請問是何種類別考試？

	次數分配表	百分比	有效的百分比	累積百分比
有效 無須填答	3	100.0	100.0	100.0

2. 請問您的工作是？

	次數分配表	百分比	有效的百分比	累積百分比
有效 全職	3	100.0	100.0	100.0

2.1 選擇兼職，一周平均約___幾小時(請填數字)

	次數分配表	百分比	有效的百分比	累積百分比
有效 無須填答	3	100.0	100.0	100.0

3.您從學校畢業後至今，是否曾經轉換過公司？

		次數分配表	百分比	有效的百分比	累積百分比
有效	是	1	33.3	33.3	33.3
	否	2	66.7	66.7	100.0
	總計	3	100.0	100.0	

3.1截至目前轉換工作次數？

		次數分配表	百分比	有效的百分比	累積百分比
有效	約2份工作	1	33.3	33.3	33.3
	無須填答	2	66.7	66.7	100.0
	總計	3	100.0	100.0	

3.2轉換工作主要的原因？

		次數分配表	百分比	有效的百分比	累積百分比
有效	與個人興趣較符合	1	33.3	33.3	33.3
	無須填答	2	66.7	66.7	100.0
	總計	3	100.0	100.0	

4.請問您任職的機構性質是？

		次數分配表	百分比	有效的百分比	累積百分比
有效	學校(包括公立及私立大學、高中、高職、國中小等)	1	33.3	33.3	33.3
	非營利機構(含醫院、基金會等)	2	66.7	66.7	100.0
	總計	3	100.0	100.0	

5.請問您目前平均每月工作總收入為多少?(台幣)

		次數分配表	百分比	有效的百分比	累積百分比
有效	約3萬至5萬元	2	66.7	66.7	66.7
	約5萬至10萬元	1	33.3	33.3	100.0
	總計	3	100.0	100.0	

6.您現在工作職業類型(工作內容或屬性)為何？(單選)

	次數分配表	百分比	有效的百分比	累積百分比
有效 醫療保健類	3	100.0	100.0	100.0

7.工作地點

	次數分配表	百分比	有效的百分比	累積百分比
有效 國內	3	100.0	100.0	100.0

7.2 選擇國內，請問所在的縣市是？

	次數分配表	百分比	有效的百分比	累積百分比
有效 高雄市	3	100.0	100.0	100.0

7.3 選擇國外，請填寫國家及區域，例如:日本/東京：

	次數分配表	百分比	有效的百分比	累積百分比
有效 無須填答	3	100.0	100.0	100.0

8.您目前的工作內容，是否需要專業證照？

	次數分配表	百分比	有效的百分比	累積百分比
有效 需要	3	100.0	100.0	100.0

9.您目前所具備的專業能力與工作所要求的相符程度為何？

	次數分配表	百分比	有效的百分比	累積百分比
有效 非常符合	1	33.3	33.3	33.3
符合	2	66.7	66.7	100.0
總計	3	100.0	100.0	

10.您對目前工作的整體滿意度為何？

	次數分配表	百分比	有效的百分比	累積百分比
有效 滿意	3	100.0	100.0	100.0

【第二部分 自我評估】

1. 針對您原就讀系(所)提供的專業課程訓練，有助於您現在的工作？

		次數分配表	百分比	有效的百分比	累積百分比
有效	非常有幫助	1	33.3	33.3	33.3
	有幫助	2	66.7	66.7	100.0
	總計	3	100.0	100.0	

2. 您目前的工作內容與原就讀系、所、學位學程之專業訓練課程，其相符程度為何？

		次數分配表	百分比	有效的百分比	累積百分比
有效	非常符合	3	100.0	100.0	100.0

3. 您在學期間以下哪些「學習經驗」對於現在工作有所幫助？(複選，至多3項)

3.1 專業知識、知能傳授

		次數分配表	百分比	有效的百分比	累積百分比
有效	選擇	3	100.0	100.0	100.0

3.2 建立同學及老師人脈

		次數分配表	百分比	有效的百分比	累積百分比
有效	未選	2	66.7	66.7	66.7
	選擇	1	33.3	33.3	100.0
	總計	3	100.0	100.0	

3.3 校內實務課程

		次數分配表	百分比	有效的百分比	累積百分比
有效	未選	2	66.7	66.7	66.7
	選擇	1	33.3	33.3	100.0
	總計	3	100.0	100.0	

3.4 校外業界實習

		次數分配表	百分比	有效的百分比	累積百分比
有效	未選	3	100.0	100.0	100.0

3.5 社團活動

	次數分配表	百分比	有效的百分比	累積百分比
有效 未選	3	100.0	100.0	100.0

3.6 語言學習

	次數分配表	百分比	有效的百分比	累積百分比
有效 未選	3	100.0	100.0	100.0

3.7 參與國際交流活動

	次數分配表	百分比	有效的百分比	累積百分比
有效 未選	3	100.0	100.0	100.0

3.8 志工服務、服務學習

	次數分配表	百分比	有效的百分比	累積百分比
有效 未選	3	100.0	100.0	100.0

3.9 擔任研究或教學助理

	次數分配表	百分比	有效的百分比	累積百分比
有效 未選	3	100.0	100.0	100.0

3.10 其他訓練

	次數分配表	百分比	有效的百分比	累積百分比
有效 無須填答	3	100.0	100.0	100.0

4. 您覺得從事進修或考試後，對您薪資待遇、職務升遷或工作滿意度的幫助幅度為何？

	次數分配表	百分比	有效的百分比	累積百分比
有效 有點幫助	3	100.0	100.0	100.0

5.您是否為了工作或自我生涯發展從事進修或考試，提升自我專業能力？

		次數分配表	百分比	有效的百分比	累積百分比
有效	有	2	66.7	66.7	66.7
	沒有	1	33.3	33.3	100.0
	總計	3	100.0	100.0	

5.1選擇有，從事進修或考試，提升自我專業能力有哪些？

		次數分配表	百分比	有效的百分比	累積百分比
有效	國內大專校院進修	2	66.7	66.7	66.7
	無須填答	1	33.3	33.3	100.0
	總計	3	100.0	100.0	

6.您覺得學校，除了教授專業知識(主修科系的專業)外，應加強學生以下哪些能力才能做好工作？

6.1溝通表達能力

		次數分配表	百分比	有效的百分比	累積百分比
有效	未選	3	100.0	100.0	100.0

6.2持續學習能力

		次數分配表	百分比	有效的百分比	累積百分比
有效	選擇	3	100.0	100.0	100.0

6.3人際互動能力

		次數分配表	百分比	有效的百分比	累積百分比
有效	未選	3	100.0	100.0	100.0

6.4團隊合作能力

		次數分配表	百分比	有效的百分比	累積百分比
有效	未選	3	100.0	100.0	100.0

6.5問題解決能力

		次數分配表	百分比	有效的百分比	累積百分比
有效	未選	2	66.7	66.7	66.7
	選擇	1	33.3	33.3	100.0
	總計	3	100.0	100.0	

6.6創新能力

		次數分配表	百分比	有效的百分比	累積百分比
有效	未選	2	66.7	66.7	66.7
	選擇	1	33.3	33.3	100.0
	總計	3	100.0	100.0	

6.7工作紀律、責任感及時間管理能力

		次數分配表	百分比	有效的百分比	累積百分比
有效	未選	3	100.0	100.0	100.0

6.8資訊科技應用能力

		次數分配表	百分比	有效的百分比	累積百分比
有效	未選	3	100.0	100.0	100.0

6.9外語能力

		次數分配表	百分比	有效的百分比	累積百分比
有效	未選	3	100.0	100.0	100.0

6.10其他

		次數分配表	百分比	有效的百分比	累積百分比
有效	未選	3	100.0	100.0	100.0

【第三部分 對學校教育的評估】

1. 請問您對母校的整體滿意程度如何？

1.1 對母校整體評價

		次數分配表	百分比	有效的百分比	累積百分比
有效	滿意	3	100.0	100.0	100.0

1.2 在母校所學之專業課程

		次數分配表	百分比	有效的百分比	累積百分比
有效	非常滿意	1	33.3	33.3	33.3
	滿意	2	66.7	66.7	100.0
	總計	3	100.0	100.0	

1.3 在母校所學之師資安排

		次數分配表	百分比	有效的百分比	累積百分比
有效	滿意	3	100.0	100.0	100.0

1.4 母校提供之教學資源

		次數分配表	百分比	有效的百分比	累積百分比
有效	滿意	3	100.0	100.0	100.0

大專校院109學年度大學學生 畢業滿3年問卷統計

牙醫學系碩士在職專班

資料來源：教育部「109學年度畢業滿3年問卷」
資料分析：高雄醫學大學 職涯發展組

畢業生滿意度調查統計

牙醫學系碩士在職專班

回收問卷：3 份

有效問卷：3 份

無效問卷：0 份

【第一部分 就業情形】

1.請問您的就業狀況？

	次數分配表	百分比	有效的百分比	累積百分比
有效 工作中(含職業軍人)	3	100.0	100.0	100.0

1.1選擇尋找工作，最大可能原因為何？

	次數分配表	百分比	有效的百分比	累積百分比
有效 無須填答	3	100.0	100.0	100.0

1.2目前已花多久時間找工作？

	次數分配表	百分比	有效的百分比	累積百分比
有效 無須填答	3	100.0	100.0	100.0

1.3選擇準備考試，請問是何種類別考試？

	次數分配表	百分比	有效的百分比	累積百分比
有效 無須填答	3	100.0	100.0	100.0

2.請問您的工作是？

	次數分配表	百分比	有效的百分比	累積百分比
有效 全職	3	100.0	100.0	100.0

2.1選擇兼職，一周平均約___幾小時(請填數字)

	次數分配表	百分比	有效的百分比	累積百分比
有效 無須填答	3	100.0	100.0	100.0

3.您從學校畢業後至今，是否曾經轉換過公司？

	次數分配表	百分比	有效的百分比	累積百分比
有效 否	3	100.0	100.0	100.0

3.1截至目前轉換工作次數？

	次數分配表	百分比	有效的百分比	累積百分比
有效 無須填答	3	100.0	100.0	100.0

3.2轉換工作主要的原因？

	次數分配表	百分比	有效的百分比	累積百分比
有效 無須填答	3	100.0	100.0	100.0

4.請問您任職的機構性質是？

	次數分配表	百分比	有效的百分比	累積百分比
有效 非營利機構(含醫院、基金會等)	3	100.0	100.0	100.0

5.請問您目前平均每月工作總收入為多少?(台幣)

	次數分配表	百分比	有效的百分比	累積百分比
有效 約10萬至20萬元	2	66.7	66.7	66.7
約20萬元以上	1	33.3	33.3	100.0
總計	3	100.0	100.0	

6.您現在工作職業類型(工作內容或屬性)為何？(單選)

	次數分配表	百分比	有效的百分比	累積百分比
有效 醫療保健類	3	100.0	100.0	100.0

7.工作地點

	次數分配表	百分比	有效的百分比	累積百分比
有效 國內	3	100.0	100.0	100.0

7.2 選擇國內，請問所在的縣市是？

		次數分配表	百分比	有效的百分比	累積百分比
有效	桃園市	1	33.3	33.3	33.3
	台南市	1	33.3	33.3	66.7
	高雄市	1	33.3	33.3	100.0
	總計	3	100.0	100.0	

7.3 選擇國外，請填寫國家及區域，例如:日本/東京：

		次數分配表	百分比	有效的百分比	累積百分比
有效	無須填答	3	100.0	100.0	100.0

8.您目前的工作內容，是否需要專業證照？

		次數分配表	百分比	有效的百分比	累積百分比
有效	需要	3	100.0	100.0	100.0

9.您目前所具備的專業能力與工作所要求的相符程度為何？

		次數分配表	百分比	有效的百分比	累積百分比
有效	非常符合	2	66.7	66.7	66.7
	符合	1	33.3	33.3	100.0
	總計	3	100.0	100.0	

10.您對目前工作的整體滿意度為何？

		次數分配表	百分比	有效的百分比	累積百分比
有效	非常滿意	1	33.3	33.3	33.3
	滿意	2	66.7	66.7	100.0
	總計	3	100.0	100.0	

【第二部分 自我評估】

1.針對您原就讀系(所)提供的專業課程訓練，有助於您現在的工作？

		次數分配表	百分比	有效的百分比	累積百分比
有效	非常有幫助	1	33.3	33.3	33.3
	有幫助	2	66.7	66.7	100.0
	總計	3	100.0	100.0	

2.您目前的工作內容與原就讀系、所、學位學程之專業訓練課程，其相符程度為何？

		次數分配表	百分比	有效的百分比	累積百分比
有效	符合	3	100.0	100.0	100.0

3.您在學期間以下哪些「學習經驗」對於現在工作有所幫助？(複選，至多3項)

3.1專業知識、知能傳授

		次數分配表	百分比	有效的百分比	累積百分比
有效	選擇	3	100.0	100.0	100.0

3.2建立同學及老師人脈

		次數分配表	百分比	有效的百分比	累積百分比
有效	未選	3	100.0	100.0	100.0

3.3校內實務課程

		次數分配表	百分比	有效的百分比	累積百分比
有效	未選	3	100.0	100.0	100.0

3.4校外業界實習

		次數分配表	百分比	有效的百分比	累積百分比
有效	未選	3	100.0	100.0	100.0

3.5社團活動

		次數分配表	百分比	有效的百分比	累積百分比
有效	未選	3	100.0	100.0	100.0

3.6 語言學習

	次數分配表	百分比	有效的百分比	累積百分比
有效 未選	3	100.0	100.0	100.0

3.7 參與國際交流活動

	次數分配表	百分比	有效的百分比	累積百分比
有效 未選	3	100.0	100.0	100.0

3.8 志工服務、服務學習

	次數分配表	百分比	有效的百分比	累積百分比
有效 未選	3	100.0	100.0	100.0

3.9 擔任研究或教學助理

	次數分配表	百分比	有效的百分比	累積百分比
有效 未選	3	100.0	100.0	100.0

3.10 其他訓練

	次數分配表	百分比	有效的百分比	累積百分比
有效 無須填答	3	100.0	100.0	100.0

4. 您覺得從事進修或考試後，對您薪資待遇、職務升遷或工作滿意度的幫助幅度為何？

	次數分配表	百分比	有效的百分比	累積百分比
有效 非常有幫助	1	33.3	33.3	33.3
有效 有點幫助	2	66.7	66.7	100.0
有效 總計	3	100.0	100.0	

5. 您是否為了工作或自我生涯發展從事進修或考試，提升自我專業能力？

	次數分配表	百分比	有效的百分比	累積百分比
有效 沒有	3	100.0	100.0	100.0

5.1 選擇有，從事進修或考試，提升自我專業能力有哪些？

		次數分配表	百分比	有效的百分比	累積百分比
有效	無須填答	3	100.0	100.0	100.0

6. 您覺得學校，除了教授專業知識(主修科系的專業)外，應加強學生以下哪些能力才能做好工作？

6.1 溝通表達能力

		次數分配表	百分比	有效的百分比	累積百分比
有效	未選	2	66.7	66.7	66.7
	選擇	1	33.3	33.3	100.0
	總計	3	100.0	100.0	

6.2 持續學習能力

		次數分配表	百分比	有效的百分比	累積百分比
有效	未選	1	33.3	33.3	33.3
	選擇	2	66.7	66.7	100.0
	總計	3	100.0	100.0	

6.3 人際互動能力

		次數分配表	百分比	有效的百分比	累積百分比
有效	未選	2	66.7	66.7	66.7
	選擇	1	33.3	33.3	100.0
	總計	3	100.0	100.0	

6.4 團隊合作能力

		次數分配表	百分比	有效的百分比	累積百分比
有效	未選	2	66.7	66.7	66.7
	選擇	1	33.3	33.3	100.0
	總計	3	100.0	100.0	

6.5 問題解決能力

		次數分配表	百分比	有效的百分比	累積百分比
有效	未選	3	100.0	100.0	100.0

6.6創新能力

	次數分配表	百分比	有效的百分比	累積百分比
有效 未選	3	100.0	100.0	100.0

6.7工作紀律、責任感及時間管理能力

	次數分配表	百分比	有效的百分比	累積百分比
有效 未選	3	100.0	100.0	100.0

6.8資訊科技應用能力

	次數分配表	百分比	有效的百分比	累積百分比
有效 未選	3	100.0	100.0	100.0

6.9外語能力

	次數分配表	百分比	有效的百分比	累積百分比
有效 未選	3	100.0	100.0	100.0

6.10其他

	次數分配表	百分比	有效的百分比	累積百分比
有效 未選	3	100.0	100.0	100.0

【第三部分 對學校教育的評估】

1. 請問您對母校的整體滿意程度如何？

1.1 對母校整體評價

		次數分配表	百分比	有效的百分比	累積百分比
有效	滿意	3	100.0	100.0	100.0

1.2 在母校所學之專業課程

		次數分配表	百分比	有效的百分比	累積百分比
有效	非常滿意	2	66.7	66.7	66.7
	滿意	1	33.3	33.3	100.0
	總計	3	100.0	100.0	

1.3 在母校所學之師資安排

		次數分配表	百分比	有效的百分比	累積百分比
有效	非常滿意	1	33.3	33.3	33.3
	滿意	2	66.7	66.7	100.0
	總計	3	100.0	100.0	

1.4 母校提供之教學資源

		次數分配表	百分比	有效的百分比	累積百分比
有效	非常滿意	1	33.3	33.3	33.3
	滿意	2	66.7	66.7	100.0
	總計	3	100.0	100.0	

大專校院109學年度大學學生 畢業滿3年問卷統計

口腔衛生學系碩士班

資料來源：教育部「109學年度畢業滿3年問卷」
資料分析：高雄醫學大學 職涯發展組

畢業生滿意度調查統計

口腔衛生學系碩士班

回收問卷：3 份

有效問卷：3 份

無效問卷：0 份

【第一部分 就業情形】

1. 請問您的就業狀況？

	次數分配表	百分比	有效的百分比	累積百分比
有效 工作中(含職業軍人)	3	100.0	100.0	100.0

1.1 選擇尋找工作，最大可能原因為何？

	次數分配表	百分比	有效的百分比	累積百分比
有效 無須填答	3	100.0	100.0	100.0

1.2 目前已花多久時間找工作？

	次數分配表	百分比	有效的百分比	累積百分比
有效 無須填答	3	100.0	100.0	100.0

1.3 選擇準備考試，請問是何種類別考試？

	次數分配表	百分比	有效的百分比	累積百分比
有效 無須填答	3	100.0	100.0	100.0

2. 請問您的工作是？

	次數分配表	百分比	有效的百分比	累積百分比
有效 全職	3	100.0	100.0	100.0

2.1 選擇兼職，一周平均約___幾小時(請填數字)

	次數分配表	百分比	有效的百分比	累積百分比
有效 無須填答	3	100.0	100.0	100.0

3.您從學校畢業後至今，是否曾經轉換過公司？

		次數分配表	百分比	有效的百分比	累積百分比
有效	是	2	66.7	66.7	66.7
	否	1	33.3	33.3	100.0
	總計	3	100.0	100.0	

3.1截至目前轉換工作次數？

		次數分配表	百分比	有效的百分比	累積百分比
有效	約1份工作	2	66.7	66.7	66.7
	無須填答	1	33.3	33.3	100.0
	總計	3	100.0	100.0	

3.2轉換工作主要的原因？

		次數分配表	百分比	有效的百分比	累積百分比
有效	薪資及福利較高	2	66.7	66.7	66.7
	無須填答	1	33.3	33.3	100.0
	總計	3	100.0	100.0	

4.請問您任職的機構性質是？

		次數分配表	百分比	有效的百分比	累積百分比
有效	學校(包括公立及私立大學、高中、高職、國中小…等)	3	100.0	100.0	100.0

5.請問您目前平均每月工作總收入為多少?(台幣)

		次數分配表	百分比	有效的百分比	累積百分比
有效	約5萬至10萬元	3	100.0	100.0	100.0

6.您現在工作職業類型(工作內容或屬性)為何？(單選)

		次數分配表	百分比	有效的百分比	累積百分比
有效	教育與訓練類	3	100.0	100.0	100.0

7.工作地點

	次數分配表	百分比	有效的百分比	累積百分比
有效 國內	3	100.0	100.0	100.0

7.2 選擇國內，請問所在的縣市是？

	次數分配表	百分比	有效的百分比	累積百分比
有效 桃園市	1	33.3	33.3	33.3
苗栗縣	2	66.7	66.7	100.0
總計	3	100.0	100.0	

7.3 選擇國外，請填寫國家及區域，例如:日本/東京：

	次數分配表	百分比	有效的百分比	累積百分比
有效 無須填答	3	100.0	100.0	100.0

8.您目前的工作內容，是否需要專業證照？

	次數分配表	百分比	有效的百分比	累積百分比
有效 需要	1	33.3	33.3	33.3
不需要	2	66.7	66.7	100.0
總計	3	100.0	100.0	

9.您目前所具備的專業能力與工作所要求的相符程度為何？

	次數分配表	百分比	有效的百分比	累積百分比
有效 非常符合	3	100.0	100.0	100.0

10.您對目前工作的整體滿意度為何？

	次數分配表	百分比	有效的百分比	累積百分比
有效 非常滿意	1	33.3	33.3	33.3
滿意	1	33.3	33.3	66.7
普通	1	33.3	33.3	100.0
總計	3	100.0	100.0	

【第二部分 自我評估】

1.針對您原就讀系(所)提供的專業課程訓練，有助於您現在的工作？

		次數分配表	百分比	有效的百分比	累積百分比
有效	非常有幫助	3	100.0	100.0	100.0

2.您目前的工作內容與原就讀系、所、學位學程之專業訓練課程，其相符程度為何？

		次數分配表	百分比	有效的百分比	累積百分比
有效	非常符合	3	100.0	100.0	100.0

3.您在學期間以下哪些「學習經驗」對於現在工作有所幫助？(複選，至多3項)

3.1專業知識、知能傳授

		次數分配表	百分比	有效的百分比	累積百分比
有效	選擇	3	100.0	100.0	100.0

3.2建立同學及老師人脈

		次數分配表	百分比	有效的百分比	累積百分比
有效	選擇	3	100.0	100.0	100.0

3.3校內實務課程

		次數分配表	百分比	有效的百分比	累積百分比
有效	未選	2	66.7	66.7	66.7
	選擇	1	33.3	33.3	100.0
	總計	3	100.0	100.0	

3.4校外業界實習

		次數分配表	百分比	有效的百分比	累積百分比
有效	未選	2	66.7	66.7	66.7
	選擇	1	33.3	33.3	100.0
	總計	3	100.0	100.0	

3.5 社團活動

	次數分配表	百分比	有效的百分比	累積百分比
有效 未選	3	100.0	100.0	100.0

3.6 語言學習

	次數分配表	百分比	有效的百分比	累積百分比
有效 未選	3	100.0	100.0	100.0

3.7 參與國際交流活動

	次數分配表	百分比	有效的百分比	累積百分比
有效 未選	3	100.0	100.0	100.0

3.8 志工服務、服務學習

	次數分配表	百分比	有效的百分比	累積百分比
有效 未選	3	100.0	100.0	100.0

3.9 擔任研究或教學助理

	次數分配表	百分比	有效的百分比	累積百分比
有效 未選	2	66.7	66.7	66.7
選擇	1	33.3	33.3	100.0
總計	3	100.0	100.0	

3.10 其他訓練

	次數分配表	百分比	有效的百分比	累積百分比
有效 無須填答	3	100.0	100.0	100.0

4. 您覺得從事進修或考試後，對您薪資待遇、職務升遷或工作滿意度的幫助幅度為何？

	次數分配表	百分比	有效的百分比	累積百分比
有效 非常有幫助	3	100.0	100.0	100.0

5.您是否為了工作或自我生涯發展從事進修或考試，提升自我專業能力？

		次數分配表	百分比	有效的百分比	累積百分比
有效	有	1	33.3	33.3	33.3
	沒有	2	66.7	66.7	100.0
	總計	3	100.0	100.0	

5.1選擇有，從事進修或考試，提升自我專業能力有哪些？

		次數分配表	百分比	有效的百分比	累積百分比
有效	語言證照	1	33.3	33.3	33.3
	無須填答	2	66.7	66.7	100.0
	總計	3	100.0	100.0	

6.您覺得學校，除了教授專業知識(主修科系的專業)外，應加強學生以下哪些能力才能做好工作？

6.1溝通表達能力

		次數分配表	百分比	有效的百分比	累積百分比
有效	未選	1	33.3	33.3	33.3
	選擇	2	66.7	66.7	100.0
	總計	3	100.0	100.0	

6.2持續學習能力

		次數分配表	百分比	有效的百分比	累積百分比
有效	未選	3	100.0	100.0	100.0

6.3人際互動能力

		次數分配表	百分比	有效的百分比	累積百分比
有效	未選	3	100.0	100.0	100.0

6.4團隊合作能力

		次數分配表	百分比	有效的百分比	累積百分比
有效	未選	2	66.7	66.7	66.7
	選擇	1	33.3	33.3	100.0
	總計	3	100.0	100.0	

6.5問題解決能力

		次數分配表	百分比	有效的百分比	累積百分比
有效	未選	1	33.3	33.3	33.3
	選擇	2	66.7	66.7	100.0
	總計	3	100.0	100.0	

6.6創新能力

		次數分配表	百分比	有效的百分比	累積百分比
有效	未選	2	66.7	66.7	66.7
	選擇	1	33.3	33.3	100.0
	總計	3	100.0	100.0	

6.7工作紀律、責任感及時間管理能力

		次數分配表	百分比	有效的百分比	累積百分比
有效	未選	2	66.7	66.7	66.7
	選擇	1	33.3	33.3	100.0
	總計	3	100.0	100.0	

6.8資訊科技應用能力

		次數分配表	百分比	有效的百分比	累積百分比
有效	未選	2	66.7	66.7	66.7
	選擇	1	33.3	33.3	100.0
	總計	3	100.0	100.0	

6.9外語能力

		次數分配表	百分比	有效的百分比	累積百分比
有效	未選	2	66.7	66.7	66.7
	選擇	1	33.3	33.3	100.0
	總計	3	100.0	100.0	

6.10其他

		次數分配表	百分比	有效的百分比	累積百分比
有效	未選	3	100.0	100.0	100.0

【第三部分 對學校教育的評估】

1. 請問您對母校的整體滿意程度如何？

1.1 對母校整體評價

		次數分配表	百分比	有效的百分比	累積百分比
有效	非常滿意	2	66.7	66.7	66.7
	滿意	1	33.3	33.3	100.0
	總計	3	100.0	100.0	

1.2 在母校所學之專業課程

		次數分配表	百分比	有效的百分比	累積百分比
有效	非常滿意	2	66.7	66.7	66.7
	滿意	1	33.3	33.3	100.0
	總計	3	100.0	100.0	

1.3 在母校所學之師資安排

		次數分配表	百分比	有效的百分比	累積百分比
有效	非常滿意	2	66.7	66.7	66.7
	滿意	1	33.3	33.3	100.0
	總計	3	100.0	100.0	

1.4 母校提供之教學資源

		次數分配表	百分比	有效的百分比	累積百分比
有效	非常滿意	2	66.7	66.7	66.7
	滿意	1	33.3	33.3	100.0
	總計	3	100.0	100.0	

大專校院109學年度大學學生 畢業滿3年問卷統計

口腔衛生學系碩士在職專班

資料來源：教育部「109學年度畢業滿3年問卷」
資料分析：高雄醫學大學 職涯發展組

畢業生滿意度調查統計

口腔衛生學系碩士在職專班

回收問卷：6 份

有效問卷：6 份

無效問卷：0 份

【第一部分 就業情形】

1. 請問您的就業狀況？

	次數分配表	百分比	有效的百分比	累積百分比
有效 工作中(含職業軍人)	5	83.3	83.3	83.3
尋找工作中	1	16.7	16.7	100.0
總計	6	100.0	100.0	

1.1 選擇尋找工作中，最大可能原因為何？

	次數分配表	百分比	有效的百分比	累積百分比
有效 搬家	1	16.7	16.7	16.7
無須填答	5	83.3	83.3	100.0
總計	6	100.0	100.0	

1.2 目前已花多久時間找工作？

	次數分配表	百分比	有效的百分比	累積百分比
有效 約1個月內	1	16.7	16.7	16.7
無須填答	5	83.3	83.3	100.0
總計	6	100.0	100.0	

1.3 選擇準備考試，請問是何種類別考試？

	次數分配表	百分比	有效的百分比	累積百分比
有效 無須填答	6	100.0	100.0	100.0

2. 請問您的工作是?

		次數分配表	百分比	有效的百分比	累積百分比
有效	全職	5	83.3	83.3	83.3
	無須填答	1	16.7	16.7	100.0
	總計	6	100.0	100.0	

2.1 選擇兼職，一周平均約___幾小時(請填數字)

		次數分配表	百分比	有效的百分比	累積百分比
有效	無須填答	6	100.0	100.0	100.0

3. 您從學校畢業後至今，是否曾經轉換過公司？

		次數分配表	百分比	有效的百分比	累積百分比
有效	否	5	83.3	83.3	83.3
	無須填答	1	16.7	16.7	100.0
	總計	6	100.0	100.0	

3.1 截至目前轉換工作次數？

		次數分配表	百分比	有效的百分比	累積百分比
有效	無須填答	6	100.0	100.0	100.0

3.2 轉換工作主要的原因？

		次數分配表	百分比	有效的百分比	累積百分比
有效	無須填答	6	100.0	100.0	100.0

4. 請問您任職的機構性質是？

		次數分配表	百分比	有效的百分比	累積百分比
有效	非營利機構(含醫院、基金會等)	5	83.3	83.3	83.3
	無須填答	1	16.7	16.7	100.0
	總計	6	100.0	100.0	

5.請問您目前平均每月工作總收入為多少?(台幣)

	次數分配表	百分比	有效的百分比	累積百分比
有效 約3萬至5萬元	3	50.0	50.0	50.0
約5萬至10萬元	2	33.3	33.3	83.3
無須填答	1	16.7	16.7	100.0
總計	6	100.0	100.0	

6.您現在工作職業類型(工作內容或屬性)為何?(單選)

	次數分配表	百分比	有效的百分比	累積百分比
有效 醫療保健類	5	83.3	83.3	83.3
無須填答	1	16.7	16.7	100.0
總計	6	100.0	100.0	

7.工作地點

	次數分配表	百分比	有效的百分比	累積百分比
有效 國內	5	83.3	83.3	83.3
無須填答	1	16.7	16.7	100.0
總計	6	100.0	100.0	

7.2 選擇國內，請問所在的縣市是？

	次數分配表	百分比	有效的百分比	累積百分比
有效 彰化縣	1	16.7	16.7	16.7
高雄市	4	66.7	66.7	83.3
無須填答	1	16.7	16.7	100.0
總計	6	100.0	100.0	

7.3 選擇國外，請填寫國家及區域，例如:日本/東京：

	次數分配表	百分比	有效的百分比	累積百分比
有效 無須填答	6	100.0	100.0	100.0

8.您目前的工作內容，是否需要專業證照？

		次數分配表	百分比	有效的百分比	累積百分比
有效	需要	4	66.7	66.7	66.7
	不需要	1	16.7	16.7	83.3
	無須填答	1	16.7	16.7	100.0
	總計	6	100.0	100.0	

9.您目前所具備的專業能力與工作所要求的相符程度為何？

		次數分配表	百分比	有效的百分比	累積百分比
有效	非常符合	3	50.0	50.0	50.0
	符合	1	16.7	16.7	66.7
	普通	1	16.7	16.7	83.3
	無須填答	1	16.7	16.7	100.0
	總計	6	100.0	100.0	

10.您對目前工作的整體滿意度為何？

		次數分配表	百分比	有效的百分比	累積百分比
有效	非常滿意	1	16.7	16.7	16.7
	滿意	3	50.0	50.0	66.7
	普通	1	16.7	16.7	83.3
	無須填答	1	16.7	16.7	100.0
	總計	6	100.0	100.0	

【第二部分 自我評估】

1. 針對您原就讀系(所)提供的專業課程訓練，有助於您現在的工作？

		次數分配表	百分比	有效的百分比	累積百分比
有效	有幫助	5	83.3	83.3	83.3
	無須填答	1	16.7	16.7	100.0
	總計	6	100.0	100.0	

2. 您目前的工作內容與原就讀系、所、學位學程之專業訓練課程，其相符程度為何？

		次數分配表	百分比	有效的百分比	累積百分比
有效	非常符合	1	16.7	16.7	16.7
	符合	1	16.7	16.7	33.3
	普通	3	50.0	50.0	83.3
	無須填答	1	16.7	16.7	100.0
	總計	6	100.0	100.0	

3. 您在學期間以下哪些「學習經驗」對於現在工作有所幫助？(複選，至多3項)

3.1 專業知識、知能傳授

		次數分配表	百分比	有效的百分比	累積百分比
有效	選擇	5	83.3	83.3	83.3
	無須填答	1	16.7	16.7	100.0
	總計	6	100.0	100.0	

3.2 建立同學及老師人脈

		次數分配表	百分比	有效的百分比	累積百分比
有效	未選	3	50.0	50.0	50.0
	選擇	2	33.3	33.3	83.3
	無須填答	1	16.7	16.7	100.0
	總計	6	100.0	100.0	

3.3校內實務課程

		次數分配表	百分比	有效的百分比	累積百分比
有效	未選	3	50.0	50.0	50.0
	選擇	2	33.3	33.3	83.3
	無須填答	1	16.7	16.7	100.0
	總計	6	100.0	100.0	

3.4校外業界實習

		次數分配表	百分比	有效的百分比	累積百分比
有效	未選	5	83.3	83.3	83.3
	無須填答	1	16.7	16.7	100.0
	總計	6	100.0	100.0	

3.5社團活動

		次數分配表	百分比	有效的百分比	累積百分比
有效	未選	5	83.3	83.3	83.3
	無須填答	1	16.7	16.7	100.0
	總計	6	100.0	100.0	

3.6語言學習

		次數分配表	百分比	有效的百分比	累積百分比
有效	未選	5	83.3	83.3	83.3
	無須填答	1	16.7	16.7	100.0
	總計	6	100.0	100.0	

3.7參與國際交流活動

		次數分配表	百分比	有效的百分比	累積百分比
有效	未選	5	83.3	83.3	83.3
	無須填答	1	16.7	16.7	100.0
	總計	6	100.0	100.0	

3.8 志工服務、服務學習

	次數分配表	百分比	有效的百分比	累積百分比
有效 未選	5	83.3	83.3	83.3
無須填答	1	16.7	16.7	100.0
總計	6	100.0	100.0	

3.9 擔任研究或教學助理

	次數分配表	百分比	有效的百分比	累積百分比
有效 未選	5	83.3	83.3	83.3
無須填答	1	16.7	16.7	100.0
總計	6	100.0	100.0	

3.10 其他訓練

	次數分配表	百分比	有效的百分比	累積百分比
有效 無須填答	6	100.0	100.0	100.0

4. 您覺得從事進修或考試後，對您薪資待遇、職務升遷或工作滿意度的幫助幅度為何？

	次數分配表	百分比	有效的百分比	累積百分比
有效 非常有幫助	1	16.7	16.7	16.7
有點幫助	2	33.3	33.3	50.0
普通	1	16.7	16.7	66.7
完全沒有幫助	1	16.7	16.7	83.3
無須填答	1	16.7	16.7	100.0
總計	6	100.0	100.0	

5. 您是否為了工作 or 自我生涯發展從事進修或考試，提升自我專業能力？

	次數分配表	百分比	有效的百分比	累積百分比
有效 有	2	33.3	33.3	33.3
沒有	3	50.0	50.0	83.3
無須填答	1	16.7	16.7	100.0
總計	6	100.0	100.0	

5.1 選擇有，從事進修或考試，提升自我專業能力有哪些？

		次數分配表	百分比	有效的百分比	累積百分比
有效	國內大專校院進修	1	16.7	16.7	16.7
	電腦認證	1	16.7	16.7	33.3
	無須填答	4	66.7	66.7	100.0
	總計	6	100.0	100.0	

6. 您覺得學校，除了教授專業知識(主修科系的專業)外，應加強學生以下哪些能力才能做好工作？

6.1 溝通表達能力

		次數分配表	百分比	有效的百分比	累積百分比
有效	未選	5	83.3	83.3	83.3
	選擇	1	16.7	16.7	100.0
	總計	6	100.0	100.0	

6.2 持續學習能力

		次數分配表	百分比	有效的百分比	累積百分比
有效	未選	3	50.0	50.0	50.0
	選擇	3	50.0	50.0	100.0
	總計	6	100.0	100.0	

6.3 人際互動能力

		次數分配表	百分比	有效的百分比	累積百分比
有效	未選	4	66.7	66.7	66.7
	選擇	2	33.3	33.3	100.0
	總計	6	100.0	100.0	

6.4 團隊合作能力

		次數分配表	百分比	有效的百分比	累積百分比
有效	未選	4	66.7	66.7	66.7
	選擇	2	33.3	33.3	100.0
	總計	6	100.0	100.0	

6.5問題解決能力

	次數分配表	百分比	有效的百分比	累積百分比
有效 未選	2	33.3	33.3	33.3
選擇	4	66.7	66.7	100.0
總計	6	100.0	100.0	

6.6創新能力

	次數分配表	百分比	有效的百分比	累積百分比
有效 未選	5	83.3	83.3	83.3
選擇	1	16.7	16.7	100.0
總計	6	100.0	100.0	

6.7工作紀律、責任感及時間管理能力

	次數分配表	百分比	有效的百分比	累積百分比
有效 未選	5	83.3	83.3	83.3
選擇	1	16.7	16.7	100.0
總計	6	100.0	100.0	

6.8資訊科技應用能力

	次數分配表	百分比	有效的百分比	累積百分比
有效 未選	6	100.0	100.0	100.0

6.9外語能力

	次數分配表	百分比	有效的百分比	累積百分比
有效 未選	5	83.3	83.3	83.3
選擇	1	16.7	16.7	100.0
總計	6	100.0	100.0	

6.10其他

	次數分配表	百分比	有效的百分比	累積百分比
有效 未選	6	100.0	100.0	100.0

【第三部分 對學校教育的評估】

1. 請問您對母校的整體滿意程度如何？

1.1 對母校整體評價

		次數分配表	百分比	有效的百分比	累積百分比
有效	非常滿意	3	50.0	50.0	50.0
	滿意	3	50.0	50.0	100.0
	總計	6	100.0	100.0	

1.2 在母校所學之專業課程

		次數分配表	百分比	有效的百分比	累積百分比
有效	非常滿意	1	16.7	16.7	16.7
	滿意	5	83.3	83.3	100.0
	總計	6	100.0	100.0	

1.3 在母校所學之師資安排

		次數分配表	百分比	有效的百分比	累積百分比
有效	非常滿意	1	16.7	16.7	16.7
	滿意	5	83.3	83.3	100.0
	總計	6	100.0	100.0	

1.4 母校提供之教學資源

		次數分配表	百分比	有效的百分比	累積百分比
有效	非常滿意	1	16.7	16.7	16.7
	滿意	5	83.3	83.3	100.0
	總計	6	100.0	100.0	

大專校院109學年度大學學生 畢業滿3年問卷統計

牙醫學系博士班

資料來源：教育部「109學年度畢業滿3年問卷」
資料分析：高雄醫學大學 職涯發展組

畢業生滿意度調查統計

牙醫學系博士班

回收問卷：7 份

有效問卷：7 份

無效問卷：0 份

【第一部分 就業情形】

1.請問您的就業狀況？

	次數分配表	百分比	有效的百分比	累積百分比
有效 工作中(含職業軍人)	6	85.7	85.7	85.7
服兵役	1	14.3	14.3	100.0
總計	7	100.0	100.0	

1.1選擇尋找工作，最大可能原因為何？

	次數分配表	百分比	有效的百分比	累積百分比
有效 無須填答	7	100.0	100.0	100.0

1.2目前已花多久時間找工作？

	次數分配表	百分比	有效的百分比	累積百分比
有效 無須填答	7	100.0	100.0	100.0

1.3選擇準備考試，請問是何種類別考試？

	次數分配表	百分比	有效的百分比	累積百分比
有效 無須填答	7	100.0	100.0	100.0

2.請問您的工作是？

	次數分配表	百分比	有效的百分比	累積百分比
有效 全職	6	85.7	85.7	85.7
無須填答	1	14.3	14.3	100.0
總計	7	100.0	100.0	

2.1 選擇兼職，一周平均約__幾小時(請填數字)

		次數分配表	百分比	有效的百分比	累積百分比
有效	無須填答	7	100.0	100.0	100.0

3.您從學校畢業後至今，是否曾經轉換過公司？

		次數分配表	百分比	有效的百分比	累積百分比
有效	否	6	85.7	85.7	85.7
	無須填答	1	14.3	14.3	100.0
	總計	7	100.0	100.0	

3.1 截至目前轉換工作次數？

		次數分配表	百分比	有效的百分比	累積百分比
有效	無須填答	7	100.0	100.0	100.0

3.2 轉換工作主要的原因？

		次數分配表	百分比	有效的百分比	累積百分比
有效	無須填答	7	100.0	100.0	100.0

4. 請問您任職的機構性質是？

		次數分配表	百分比	有效的百分比	累積百分比
有效	企業(包括民營企業或國營企業等)	2	28.6	28.6	28.6
	學校(包括公立及私立大學、高中、高職、國中小等)	3	42.9	42.9	71.4
	非營利機構(含醫院、基金會等)	1	14.3	14.3	85.7
	無須填答	1	14.3	14.3	100.0
	總計	7	100.0	100.0	

5.請問您目前平均每月工作總收入為多少?(台幣)

		次數分配表	百分比	有效的百分比	累積百分比
有效	約3萬至5萬元	1	14.3	14.3	14.3
	約5萬至10萬元	4	57.1	57.1	71.4
	約10萬至20萬元	1	14.3	14.3	85.7
	無須填答	1	14.3	14.3	100.0
	總計	7	100.0	100.0	

6.您現在工作職業類型(工作內容或屬性)為何?(單選)

		次數分配表	百分比	有效的百分比	累積百分比
有效	科學、技術、工程、數學類	1	14.3	14.3	14.3
	醫療保健類	2	28.6	28.6	42.9
	企業經營管理類	1	14.3	14.3	57.1
	教育與訓練類	2	28.6	28.6	85.7
	無須填答	1	14.3	14.3	100.0
	總計	7	100.0	100.0	

7.工作地點

		次數分配表	百分比	有效的百分比	累積百分比
有效	國內	6	85.7	85.7	85.7
	無須填答	1	14.3	14.3	100.0
	總計	7	100.0	100.0	

7.2 選擇國內，請問所在的縣市是？

		次數分配表	百分比	有效的百分比	累積百分比
有效	台北市	1	14.3	14.3	14.3
	台南市	1	14.3	14.3	28.6
	高雄市	4	57.1	57.1	85.7
	無須填答	1	14.3	14.3	100.0
	總計	7	100.0	100.0	

7.3 選擇國外，請填寫國家及區域，例如:日本/東京：

		次數分配表	百分比	有效的百分比	累積百分比
有效	無須填答	7	100.0	100.0	100.0

8.您目前的工作內容，是否需要專業證照？

		次數分配表	百分比	有效的百分比	累積百分比
有效	需要	4	57.1	57.1	57.1
	不需要	2	28.6	28.6	85.7
	無須填答	1	14.3	14.3	100.0
	總計	7	100.0	100.0	

9.您目前所具備的專業能力與工作所要求的相符程度為何？

		次數分配表	百分比	有效的百分比	累積百分比
有效	非常符合	2	28.6	28.6	28.6
	符合	2	28.6	28.6	57.1
	普通	2	28.6	28.6	85.7
	無須填答	1	14.3	14.3	100.0
	總計	7	100.0	100.0	

10.您對目前工作的整體滿意度為何？

		次數分配表	百分比	有效的百分比	累積百分比
有效	非常滿意	1	14.3	14.3	14.3
	滿意	2	28.6	28.6	42.9
	普通	3	42.9	42.9	85.7
	無須填答	1	14.3	14.3	100.0
	總計	7	100.0	100.0	

【第二部分 自我評估】

1.針對您原就讀系(所)提供的專業課程訓練，有助於您現在的工作？

		次數分配表	百分比	有效的百分比	累積百分比
有效	非常有幫助	3	42.9	42.9	42.9
	有幫助	3	42.9	42.9	85.7
	無須填答	1	14.3	14.3	100.0
	總計	7	100.0	100.0	

2.您目前的工作內容與原就讀系、所、學位學程之專業訓練課程，其相符程度為何？

		次數分配表	百分比	有效的百分比	累積百分比
有效	非常符合	2	28.6	28.6	28.6
	符合	2	28.6	28.6	57.1
	普通	2	28.6	28.6	85.7
	無須填答	1	14.3	14.3	100.0
	總計	7	100.0	100.0	

3.您在學期間以下哪些「學習經驗」對於現在工作有所幫助？(複選，至多3項)

3.1專業知識、知能傳授

		次數分配表	百分比	有效的百分比	累積百分比
有效	選擇	6	85.7	85.7	85.7
	無須填答	1	14.3	14.3	100.0
	總計	7	100.0	100.0	

3.2建立同學及老師人脈

		次數分配表	百分比	有效的百分比	累積百分比
有效	未選	2	28.6	28.6	28.6
	選擇	4	57.1	57.1	85.7
	無須填答	1	14.3	14.3	100.0
	總計	7	100.0	100.0	

3.3校內實務課程

		次數分配表	百分比	有效的百分比	累積百分比
有效	未選	2	28.6	28.6	28.6
	選擇	4	57.1	57.1	85.7
	無須填答	1	14.3	14.3	100.0
	總計	7	100.0	100.0	

3.4校外業界實習

		次數分配表	百分比	有效的百分比	累積百分比
有效	未選	6	85.7	85.7	85.7
	無須填答	1	14.3	14.3	100.0
	總計	7	100.0	100.0	

3.5社團活動

		次數分配表	百分比	有效的百分比	累積百分比
有效	未選	5	71.4	71.4	71.4
	選擇	1	14.3	14.3	85.7
	無須填答	1	14.3	14.3	100.0
	總計	7	100.0	100.0	

3.6語言學習

		次數分配表	百分比	有效的百分比	累積百分比
有效	未選	6	85.7	85.7	85.7
	無須填答	1	14.3	14.3	100.0
	總計	7	100.0	100.0	

3.7參與國際交流活動

		次數分配表	百分比	有效的百分比	累積百分比
有效	未選	6	85.7	85.7	85.7
	無須填答	1	14.3	14.3	100.0
	總計	7	100.0	100.0	

3.8 志工服務、服務學習

		次數分配表	百分比	有效的百分比	累積百分比
有效	未選	6	85.7	85.7	85.7
	無須填答	1	14.3	14.3	100.0
	總計	7	100.0	100.0	

3.9 擔任研究或教學助理

		次數分配表	百分比	有效的百分比	累積百分比
有效	未選	6	85.7	85.7	85.7
	無須填答	1	14.3	14.3	100.0
	總計	7	100.0	100.0	

3.10 其他訓練

		次數分配表	百分比	有效的百分比	累積百分比
有效	無須填答	7	100.0	100.0	100.0

4. 您覺得從事進修或考試後，對您薪資待遇、職務升遷或工作滿意度的幫助幅度為何？

		次數分配表	百分比	有效的百分比	累積百分比
有效	非常有幫助	1	14.3	14.3	14.3
	有點幫助	2	28.6	28.6	42.9
	普通	3	42.9	42.9	85.7
	無須填答	1	14.3	14.3	100.0
	總計	7	100.0	100.0	

5. 您是否為了工作或自我生涯發展從事進修或考試，提升自我專業能力？

		次數分配表	百分比	有效的百分比	累積百分比
有效	有	2	28.6	28.6	28.6
	沒有	4	57.1	57.1	85.7
	無須填答	1	14.3	14.3	100.0
	總計	7	100.0	100.0	

5.1 選擇有，從事進修或考試，提升自我專業能力有哪些？

		次數分配表	百分比	有效的百分比	累積百分比
有效	國內大專校院進修	1	14.3	14.3	14.3
	語言證照	1	14.3	14.3	28.6
	無須填答	5	71.4	71.4	100.0
	總計	7	100.0	100.0	

6. 您覺得學校，除了教授專業知識(主修科系的專業)外，應加強學生以下哪些能力才能做好工作？

6.1 溝通表達能力

		次數分配表	百分比	有效的百分比	累積百分比
有效	未選	1	14.3	14.3	14.3
	選擇	6	85.7	85.7	100.0
	總計	7	100.0	100.0	

6.2 持續學習能力

		次數分配表	百分比	有效的百分比	累積百分比
有效	未選	4	57.1	57.1	57.1
	選擇	3	42.9	42.9	100.0
	總計	7	100.0	100.0	

6.3 人際互動能力

		次數分配表	百分比	有效的百分比	累積百分比
有效	未選	4	57.1	57.1	57.1
	選擇	3	42.9	42.9	100.0
	總計	7	100.0	100.0	

6.4 團隊合作能力

		次數分配表	百分比	有效的百分比	累積百分比
有效	未選	5	71.4	71.4	71.4
	選擇	2	28.6	28.6	100.0
	總計	7	100.0	100.0	

6.5問題解決能力

	次數分配表	百分比	有效的百分比	累積百分比
有效 未選	7	100.0	100.0	100.0

6.6創新能力

	次數分配表	百分比	有效的百分比	累積百分比
有效 未選	7	100.0	100.0	100.0

6.7工作紀律、責任感及時間管理能力

	次數分配表	百分比	有效的百分比	累積百分比
有效 未選	7	100.0	100.0	100.0

6.8資訊科技應用能力

	次數分配表	百分比	有效的百分比	累積百分比
有效 未選	7	100.0	100.0	100.0

6.9外語能力

	次數分配表	百分比	有效的百分比	累積百分比
有效 未選	6	85.7	85.7	85.7
選擇	1	14.3	14.3	100.0
總計	7	100.0	100.0	

6.10其他

	次數分配表	百分比	有效的百分比	累積百分比
有效 未選	7	100.0	100.0	100.0

【第三部分 對學校教育的評估】

1. 請問您對母校的整體滿意程度如何？

1.1 對母校整體評價

		次數分配表	百分比	有效的百分比	累積百分比
有效	非常滿意	1	14.3	14.3	14.3
	滿意	6	85.7	85.7	100.0
	總計	7	100.0	100.0	

1.2 在母校所學之專業課程

		次數分配表	百分比	有效的百分比	累積百分比
有效	非常滿意	3	42.9	42.9	42.9
	滿意	4	57.1	57.1	100.0
	總計	7	100.0	100.0	

1.3 在母校所學之師資安排

		次數分配表	百分比	有效的百分比	累積百分比
有效	非常滿意	1	14.3	14.3	14.3
	滿意	6	85.7	85.7	100.0
	總計	7	100.0	100.0	

1.4 母校提供之教學資源

		次數分配表	百分比	有效的百分比	累積百分比
有效	非常滿意	1	14.3	14.3	14.3
	滿意	6	85.7	85.7	100.0
	總計	7	100.0	100.0	

畢業生流向題目與答項

○○學系

回收問卷：○○ 份

有效問卷：○○ 份

無效問卷：○ 份

【第一部分 就業情形】

1.您的就業狀況？

- 1.工作中(含職業軍人)
- 2.尋找工作
- 3.升學
- 4.服兵役(含等待服役中)
- 5.準備考試
- 6.待業
- 7.暫時不打算找任何工作(含家管/料理家務者)

1.1 選擇尋找工作，最大可能原因為何？

- 1.沒有工作機會
- 2.薪水不滿意
- 3.公司財務或制度不穩健
- 4.工作地點不適合
- 5.與所學不符
- 6.不符合家人的期望
- 7.工作內容不滿意
- 8.其他_____ (請敘明)

1.2 目前已花多久時間找工作？

- 1.約 1 個月內
- 2.約 1~2 個月內
- 3.約 2~3 個月內
- 4.約 3~4 個月內
- 5.約 4~6 個月內
- 6.約 6 個月以上

1.3 選擇準備考試，請問是何種類別考試？

- 1.國內研究所
- 2.出國留學
- 3.證照
- 4.公務人員
- 5.其他_____ (請敘明)

2.請問您的工作是?

- 1.全職
- 2.兼職：一週平均約_____小時(建議以每週平均時數填報)

3.您從學校畢業後至今，是否曾經轉換過公司？

- 1.是
- 2.否

3.1 截至目前轉換工作次數?

- 1.約 1 份工作
- 2.約 2 份工作
- 3.約 3 份工作
- 4.約 4 份工作
- 5.約 5 份工作以上

3.2 轉換工作主要的原因？

- 1.工作地點較方便
- 2.工作較穩定
- 3.工作具有挑戰性及自主性
- 4.薪資及福利較高
- 5.有升遷機會
- 6.與個人興趣較符合
- 7.與個人在校所學專業知識符合
- 8.學習成長機會較多
- 9.可累積不同工作經驗
- 10.家庭因素
- 11.其它_____

4.請問您任職的機構性質是?

- 1.企業(包括民營企業或國營企業等)
- 2.政府部門(包括職業軍人)
- 3.學校(包括公.私立大學、高中、高職、國中小等)
- 4.非營利機構(含醫院、基金會等)
- 5.創業
- 6.自由工作者(以接案維生或個人服務，如幫忙排隊...等)
- 7.其他_____

5.請問您目前平均每月工作總收入為多少?(台幣)

- 1.約3萬元以下
- 2.約 3 萬至 5 萬元
- 3.約 5 萬至 10 萬元
- 4.約 10 萬至 20 萬元
- 5.約 20 萬元以上

6.您現在工作職業類型(工作內容或屬性)為何?(單選)

- 1.建築營造類
- 2.製造類
- 3.科學、技術、工程、數學類
- 4.物流運輸類
- 5.天然資源、食品與農業類
- 6.醫療保健類
- 7.藝文與影音傳播類
- 8.資訊科技類
- 9.金融財務類
- 10.企業經營管理類
- 11.行銷與銷售類
- 12.政府公共事務類
- 13.教育與訓練類
- 14.個人及社會服務類
- 15.休閒與觀光旅遊類
- 16.司法、法律與公共安全類

7.工作地點

請問您現在工作所在地為何?

- 1.國內
- 2.國外

7.1 選擇國內，請問所在的縣市是？

- 1.基隆市
- 2.新北市
- 3.台北市
- 4.桃園市
- 5.新竹縣
- 6.新竹市
- 7.苗栗縣
- 8.台中市
- 9.南投縣
- 10.彰化縣
- 11.雲林縣
- 12.嘉義縣
- 13.嘉義市
- 14.台南市
- 15.高雄市
- 16.屏東縣
- 17.台東縣
- 18.花蓮縣
- 19.宜蘭縣
- 20.連江縣
- 21.金門縣
- 22.澎湖縣

7.2 選擇國外，請填寫國家及區域，例如:日本/東京：

_____ / _____

8.您目前的工作內容，是否需要專業證照？

- 1.需要
- 2.不需要

9.您目前所具備的專業能力與工作所要求的相符程度為何？

- 1.非常符合
- 2.符合
- 3.普通
- 4.不符合
- 5.非常不符合

10.您對目前工作的整體滿意度為何？

- 1.非常滿意
- 2.滿意
- 3.普通
- 4.不滿意
- 5.非常不滿意

【第二部分 自我評估】

1.針對您原就讀系(所)提供的專業課程訓練，有助於您現在的工作？

- 1.非常有幫助
- 2.有幫助
- 3.沒有幫助
- 4.非常沒有幫助

2.您目前的工作內容與原就讀系、所、學位學程之專業訓練課程，其相符程度為何？

- 1.非常符合
- 2.符合
- 3.普通
- 4.不符合
- 5.非常不符合

3.您在學期間以下哪些「學習經驗」對於現在工作有所幫助？(複選，至多3項)

- 1.專業知識、知能傳授
- 2.建立同學及老師人脈
- 3.校內實務課程
- 4.校外業界實習
- 5.社團活動
- 6.語言學習
- 7.參與國際交流活動
- 8.志工服務、服務學習
- 9.擔任研究或教學助理
- 10.其他訓練_____ (請敘明)

4.您覺得從事進修或考試後，對您薪資待遇、職務升遷或工作滿意度的幫助幅度為何？

- 1.非常有幫助
- 2.有點幫助
- 3.普通
- 4.沒有幫助
- 5.完全沒有幫助

5.您是否為了工作 or 自我生涯發展從事進修或考試，提升自我專業能力？

- 1.有
- 2.沒有

5.1 選擇有，從事進修或考試，提升自我專業能力有哪些？

- 1.國內大專校院進修
- 2.出國進修
- 3.準備考試：_____ 證照(請敘明)
- 4.其它：_____ (請敘明)

6.您覺得學校，除了教授專業知識(主修科系的專業)外，應加強學生以下哪些能力才能做好工作?

- 1.溝通表達能力
- 2.持續學習能力
- 3.人際互動能力
- 4.團隊合作能力
- 5.問題解決能力
- 6.創新能力
- 7.工作紀律、責任感及時間管理能力
- 8.資訊科技應用能力
- 9.外語能力
- 10.其他_____ (請敘明)

【第三部分 對學校教育的評估】

1. 對母校整體評價

- 1.非常滿意
- 2.滿意
- 3.不滿意
- 4.非常不滿意

2. 在母校所學之專業課程

- 1.非常滿意
- 2.滿意
- 3.不滿意
- 4.非常不滿意

3. 在母校所學之師資安排

- 1.非常滿意
- 2.滿意
- 3.不滿意
- 4.非常不滿意

4. 母校提供之教學資源

- 1.非常滿意
- 2.滿意
- 3.不滿意
- 4.非常不滿意