

序言

教育部「108 學年度大專畢業生畢業滿 5 年流向問卷調查」的主要目的是協助本校了解 108 學年度畢業生在畢業滿 5 年就業的情形，並探討大學生在校時之經驗與畢業滿生涯發展之關係，以期提供未來改進大學教育，培育社會所需人才的一些依據。調查時間自 114 年 6 月 1 日起至 114 年 9 月 30 日止。

由於各系所的努力，本校順利完成教育部「108 學年度大專畢業生畢業滿 5 年流向問卷調查」。我們將資料做統計分析，並將結果製作成冊，送至各學院、系所留存。統計結果亦可作為各系所課程改善及評鑑資料之參考，用以輔助說明畢業生之流向追蹤。

注意事項：

1. 此分析報告是依教育部的畢業生流向調查所統計分析而得，我們挑選了一些題目深入探討。
2. 此次統計中，若填答者之問卷超過二分之一以上未填答，則視為無效問卷。此外，僅以有效問卷進行統計分析，無效問卷不列入統計。
3. 在統計結果中，無需填答即指填答者不須回答此題目，例如：無工作者，就不須回答每月工作收入為多少、花多久時間找到這份工作等。
4. 各系(所)除了觀看畢業生流向分析報告數據外亦可搭配「畢業生流向題目與答項」來對照，例如：第三部分對母校整體評價，選項有非常滿意、滿意、不滿意、非常不滿意，若貴系(所)畢業生無人填答「非常不滿意」，分析結果將不會有「非常不滿意」數據，故搭配題組與題目更能了解此分析報告之全貌，有助於各系(所)課程改善及評鑑資料之參考。
5. 在問卷中，並非全部皆為單選題，亦有幾題複選題，例如：您在學期間以下哪種「學習經驗」對於現在工作最有幫助？此複選題將以單一答項表示，呈現樣態為「選擇」、「未選」及「無需填答」，建議搭配「畢業生流向題目與答項」來觀看。

學生事務處

職涯發展組

資料匯整

連絡電話

陳朝政 學務長

汪硯雲 組長

郭力嘉 組員

(07)3121101#2280

口腔醫學院

目錄

【各系畢業生畢業滿5年問卷之統計】

各系所之填答率	2
大學部	5
碩士班	19
博士班	34
牙醫學系	45
口腔衛生學系	59
牙醫學系碩士班	72
牙醫學系碩士在職專班	83
口腔衛生學系碩士班	93
口腔衛生學系碩士在職專班	104
牙醫學系博士班	115
畢業生流向題目與答項	125

各系畢業生畢業滿5年問卷之統計

各系畢業生畢業滿5年問卷之填答率~大學部

系所	畢業人數	完成填答人數	填答率
腎臟照護學系二年制在職專班	12	12	100%
牙醫學系	91	87	96%
運動醫學系	52	49	94%
醫學影像暨放射科學系	49	46	94%
學士後醫學系	60	56	93%
醫學系	149	138	93%
口腔衛生學系	24	22	92%
醫務管理暨醫療資訊學系	52	45	87%
物理治療學系	43	37	86%
護理學系	62	53	85%
呼吸治療學系	48	41	85%
醫學社會學與社會工作學系	47	40	85%
藥學系	92	77	84%
公共衛生學系	40	33	83%
醫藥暨應用化學系	70	57	81%
職能治療學系	31	25	81%
生物醫學暨環境生物學系	35	28	80%
香粧品學系	67	53	79%
生物科技學系	37	29	78%
心理學系	54	41	76%
醫學檢驗生物技術學系	50	28	56%
總計	1165	997	86%

各系畢業生畢業滿5年問卷之填答率~碩士班

系所	畢業人數	完成填答人數	填答率
職能治療學系碩士在職專班	1	1	100%
醫學影像暨放射科學系碩士班	6	6	100%
口腔衛生學系碩士在職專班	5	5	100%
生物科技學系碩士班	3	3	100%
醫學社會學與社會工作學系碩士班	8	8	100%
天然藥物研究所碩士班	5	5	100%
性別研究所碩士班	5	5	100%
公共衛生學系碩士班	12	12	100%
化粧品學系碩士班	8	8	100%
高齡長期照護碩士學位學程	9	9	100%
牙醫學系碩士在職專班	2	2	100%
醫學影像暨放射科學系碩士在職專班	10	10	100%
藥學系臨床藥學碩士班	9	9	100%
口腔衛生學系碩士班	4	4	100%
物理治療學系碩士班	6	6	100%
運動醫學系碩士在職專班	13	13	100%
牙醫學系碩士班	6	6	100%
職能治療學系碩士班	3	3	100%
運動醫學系碩士班	7	7	100%
臨床醫學研究所	11	11	100%
心理學系碩士班	18	18	100%
護理學系碩士班	17	17	100%
醫藥暨應用化學系碩士班	15	15	100%
藥學系碩士班	10	10	100%
生物醫學暨環境生物學系碩士班	5	5	100%
醫務管理暨醫療資訊學系碩士在職專班	20	20	100%
醫學研究所碩士班	29	25	86%
醫務管理暨醫療資訊學系碩士班	12	10	83%
藥學系碩士在職專班	8	6	75%
醫學檢驗生物技術學系碩士班	10	7	70%
熱帶醫學碩士學位學程	4	2	50%
總計	281	268	95%

各系畢業生畢業滿5年問卷之填答率~博士班

系所	畢業人數	完成填答人數	填答率
護理學系博士班	4	4	100%
牙醫學系博士班	2	2	100%
臨床醫學研究所博士班	6	6	100%
轉譯醫學博士學位學程	2	2	100%
公共衛生學系環境暨職業安全衛生博士班	1	1	100%
藥學系博士班	6	6	100%
天然藥物研究所博士班	4	4	100%
醫學研究所博士班	10	10	100%
毒理學博士學位學程	2	2	100%
醫藥暨應用化學系博士班	4	3	75%
總計	41	40	98%

各系畢業生畢業滿 5 年問卷之統計~大學部

回收問卷：997 份

有效問卷：997 份

無效問卷： 0 份

一、請問您的就業狀況？

科系	工作中*	尋找 工作中	升學	服兵役*	準備考試	待業	暫時不打算 找任何工作*	總和
(大學班)	N (%)	N (%)	N (%)	N (%)	N (%)	N (%)	N (%)	N (%)
醫學系	135 (97.8)	2 (1.4)	0 (0.0)	0 (0.0)	0 (0.0)	1 (0.7)	0 (0.0)	138 (100.0)
學士後醫學系	55 (98.2)	0 (0.0)	0 (0.0)	0 (0.0)	1 (1.8)	0 (0.0)	0 (0.0)	56 (100.0)
運動醫學系	44 (89.8)	1 (2.0)	3 (6.1)	0 (0.0)	1 (2.0)	0 (0.0)	0 (0.0)	49 (100.0)
呼吸治療學系	33 (80.5)	0 (0.0)	7 (17.1)	0 (0.0)	0 (0.0)	1 (2.4)	0 (0.0)	41 (100.0)
腎臟照護學系二年制在職專班	11 (91.7)	0 (0.0)	0 (0.0)	0 (0.0)	0 (0.0)	0 (0.0)	1 (8.3)	12 (100.0)
牙醫學系	85 (97.7)	0 (0.0)	0 (0.0)	0 (0.0)	1 (1.1)	1 (1.1)	0 (0.0)	87 (100.0)
口腔衛生學系	17 (77.3)	0 (0.0)	2 (9.1)	0 (0.0)	3 (13.6)	0 (0.0)	0 (0.0)	22 (100.0)
藥學系	57 (74.0)	0 (0.0)	14 (18.2)	0 (0.0)	1 (1.3)	1 (1.3)	4 (5.2)	77 (100.0)
香粧品學系	46 (86.8)	0 (0.0)	5 (9.4)	0 (0.0)	2 (3.8)	0 (0.0)	0 (0.0)	53 (100.0)
護理學系	39 (73.6)	2 (3.8)	7 (13.2)	0 (0.0)	3 (5.7)	0 (0.0)	2 (3.8)	53 (100.0)
物理治療學系	32 (86.5)	0 (0.0)	2 (5.4)	0 (0.0)	0 (0.0)	3 (8.1)	0 (0.0)	37 (100.0)
職能治療學系	20 (80.0)	0 (0.0)	2 (8.0)	0 (0.0)	2 (8.0)	0 (0.0)	1 (4.0)	25 (100.0)
醫務管理暨醫療資訊學系	42 (93.3)	1 (2.2)	2 (4.4)	0 (0.0)	0 (0.0)	0 (0.0)	0 (0.0)	45 (100.0)
醫學檢驗生物技術學系	22 (78.6)	0 (0.0)	6 (21.4)	0 (0.0)	0 (0.0)	0 (0.0)	0 (0.0)	28 (100.0)
醫學影像暨放射科學系	39 (84.8)	1 (2.2)	4 (8.7)	0 (0.0)	1 (2.2)	0 (0.0)	1 (2.2)	46 (100.0)
公共衛生學系	25 (75.8)	0 (0.0)	3 (9.1)	0 (0.0)	2 (6.1)	2 (6.1)	1 (3.0)	33 (100.0)
醫藥暨應用化學系	49 (86.0)	0 (0.0)	7 (12.3)	0 (0.0)	1 (1.8)	0 (0.0)	0 (0.0)	57 (100.0)
生物科技學系	21 (72.4)	1 (3.4)	3 (10.3)	0 (0.0)	3 (10.3)	0 (0.0)	1 (3.4)	29 (100.0)
生物醫學暨環境生物學系	21 (75.0)	2 (7.1)	4 (14.3)	0 (0.0)	0 (0.0)	1 (3.6)	0 (0.0)	28 (100.0)
醫學社會學與社會工作學系	36 (90.0)	0 (0.0)	4 (10.0)	0 (0.0)	0 (0.0)	0 (0.0)	0 (0.0)	40 (100.0)
心理學系	31 (75.6)	0 (0.0)	4 (9.8)	0 (0.0)	4 (9.8)	2 (4.9)	0 (0.0)	41 (100.0)
總和	860 (86.3)	10 (1.0)	79 (7.9)	0 (0.0)	25 (2.5)	12 (1.2)	11 (1.1)	997 (100.0)

註：1.N (%) = 該選項人數 (該選項人數 / 填卷填答人數)。

2.因填答之答項太長 () 以*代替，實際答項為工作中 (含職業軍人)、尋找工作、升學、服兵役 (含等待服役中)、準備考試、待業、暫時不打算找任何工作 (含家管/料理家務者)。

二、請問您目前平均每月工作總收入為多少？（台幣）

科系	約 3 萬元 以下	約 3 萬至 5 萬元	約 5 萬至 10 萬元	約 10 萬至 20 萬元	約 20 萬元 以上	無需填答	總和
（大學班）	N (%)	N (%)	N (%)	N (%)	N (%)	N (%)	N (%)
醫學系	2 (1.4)	2 (1.4)	24 (17.4)	105 (76.1)	2 (1.4)	3 (2.2)	138 (100.0)
學士後醫學系	0 (0.0)	0 (0.0)	7 (12.5)	48 (85.7)	0 (0.0)	1 (1.8)	56 (100.0)
運動醫學系	0 (0.0)	27 (55.1)	12 (24.5)	5 (10.2)	0 (0.0)	5 (10.2)	49 (100.0)
呼吸治療學系	0 (0.0)	27 (65.9)	4 (9.8)	2 (4.9)	0 (0.0)	8 (19.5)	41 (100.0)
腎臟照護學系二年制在職專班	0 (0.0)	4 (33.3)	7 (58.3)	0 (0.0)	0 (0.0)	1 (8.3)	12 (100.0)
牙醫學系	0 (0.0)	2 (2.3)	34 (39.1)	40 (46.0)	9 (10.3)	2 (2.3)	87 (100.0)
口腔衛生學系	2 (9.1)	13 (59.1)	2 (9.1)	0 (0.0)	0 (0.0)	5 (22.7)	22 (100.0)
藥學系	0 (0.0)	11 (14.3)	44 (57.1)	2 (2.6)	0 (0.0)	20 (26.0)	77 (100.0)
香粧品學系	2 (3.8)	29 (54.7)	13 (24.5)	2 (3.8)	0 (0.0)	7 (13.2)	53 (100.0)
護理學系	1 (1.9)	19 (35.8)	18 (34.0)	1 (1.9)	0 (0.0)	14 (26.4)	53 (100.0)
物理治療學系	1 (2.7)	8 (21.6)	22 (59.5)	1 (2.7)	0 (0.0)	5 (13.5)	37 (100.0)
職能治療學系	0 (0.0)	17 (68.0)	3 (12.0)	0 (0.0)	0 (0.0)	5 (20.0)	25 (100.0)
醫務管理暨醫療資訊學系	0 (0.0)	29 (64.4)	10 (22.2)	2 (4.4)	1 (2.2)	3 (6.7)	45 (100.0)
醫學檢驗生物技術學系	2 (7.1)	15 (53.6)	5 (17.9)	0 (0.0)	0 (0.0)	6 (21.4)	28 (100.0)
醫學影像暨放射科學系	2 (4.3)	22 (47.8)	14 (30.4)	1 (2.2)	0 (0.0)	7 (15.2)	46 (100.0)
公共衛生學系	2 (6.1)	15 (45.5)	7 (21.2)	0 (0.0)	1 (3.0)	8 (24.2)	33 (100.0)
醫藥暨應用化學系	0 (0.0)	18 (31.6)	28 (49.1)	3 (5.3)	0 (0.0)	8 (14.0)	57 (100.0)
生物科技學系	1 (3.4)	11 (37.9)	7 (24.1)	1 (3.4)	1 (3.4)	8 (27.6)	29 (100.0)
生物醫學暨環境生物學系	0 (0.0)	17 (60.7)	4 (14.3)	0 (0.0)	0 (0.0)	7 (25.0)	28 (100.0)
醫學社會學與社會工作學系	1 (2.5)	29 (72.5)	6 (15.0)	0 (0.0)	0 (0.0)	4 (10.0)	40 (100.0)
心理學系	2 (4.9)	24 (58.5)	3 (7.3)	2 (4.9)	0 (0.0)	10 (24.4)	41 (100.0)
總和	18 (1.8)	339 (34.0)	274 (27.5)	215 (21.6)	14 (1.4)	137 (13.7)	997 (100.0)

註： 1.N (%) = 該選項人數（該選項人數／填卷填答人數）。

2.若無工作者則無需填答此題，故列為無需填答。

三、針對您原就讀系（所）提供的專業課程訓練，有助於您現在的工作？

科系	非常有幫助	有幫助	沒有幫助	非常 沒有幫助	無需填答	總和
（大學班）	N（%）	N（%）	N（%）	N（%）	N（%）	N（%）
醫學系	54（39.1）	78（56.5）	2（1.4）	1（0.7）	3（2.2）	138（100.0）
學士後醫學系	25（44.6）	30（53.6）	0（0.0）	0（0.0）	1（1.8）	56（100.0）
運動醫學系	8（16.3）	31（63.3）	4（8.2）	1（2.0）	5（10.2）	49（100.0）
呼吸治療學系	8（19.5）	22（53.7）	3（7.3）	0（0.0）	8（19.5）	41（100.0）
腎臟照護學系二年制在職專班	5（41.7）	5（41.7）	0（0.0）	1（8.3）	1（8.3）	12（100.0）
牙醫學系	43（49.4）	41（47.1）	1（1.1）	0（0.0）	2（2.3）	87（100.0）
口腔衛生學系	5（22.7）	10（45.5）	1（4.5）	1（4.5）	5（22.7）	22（100.0）
藥學系	10（13.0）	45（58.4）	2（2.6）	0（0.0）	20（26.0）	77（100.0）
化粧品學系	3（5.7）	28（52.8）	12（22.6）	3（5.7）	7（13.2）	53（100.0）
護理學系	10（18.9）	29（54.7）	0（0.0）	0（0.0）	14（26.4）	53（100.0）
物理治療學系	11（29.7）	19（51.4）	2（5.4）	0（0.0）	5（13.5）	37（100.0）
職能治療學系	7（28.0）	12（48.0）	0（0.0）	1（4.0）	5（20.0）	25（100.0）
醫務管理暨醫療資訊學系	13（28.9）	23（51.1）	4（8.9）	2（4.4）	3（6.7）	45（100.0）
醫學檢驗生物技術學系	9（32.1）	10（35.7）	3（10.7）	0（0.0）	6（21.4）	28（100.0）
醫學影像暨放射科學系	7（15.2）	28（60.9）	2（4.3）	2（4.3）	7（15.2）	46（100.0）
公共衛生學系	2（6.1）	17（51.5）	6（18.2）	0（0.0）	8（24.2）	33（100.0）
醫藥暨應用化學系	9（15.8）	32（56.1）	8（14.0）	0（0.0）	8（14.0）	57（100.0）
生物科技學系	2（6.9）	16（55.2）	3（10.3）	0（0.0）	8（27.6）	29（100.0）
生物醫學暨環境生物學系	2（7.1）	14（50.0）	5（17.9）	0（0.0）	7（25.0）	28（100.0）
醫學社會學與社會工作學系	7（17.5）	26（65.0）	3（7.5）	0（0.0）	4（10.0）	40（100.0）
心理學系	5（12.2）	21（51.2）	5（12.2）	0（0.0）	10（24.4）	41（100.0）
總和	245（24.6）	537（53.9）	66（6.6）	12（1.2）	137（13.7）	997（100.0）

註：1.N（%）=該選項人數（該選項人數／填卷填答人數）。

2.若無工作者則無需填答此題，故列為無需填答。

四、您原先就讀系、所、或學位學程的專業訓練課程，對於您目前工作的幫助程度為何？

科系	非常有幫助	有幫助	普通	沒有幫助	非常沒有幫助	無需填答	總和
(大學班)	N (%)	N (%)	N (%)	N (%)	N (%)	N (%)	N (%)
醫學系	59 (42.8)	71 (51.4)	4 (2.9)	0 (0.0)	1 (0.7)	3 (2.2)	138 (100.0)
學士後醫學系	21 (37.5)	34 (60.7)	0 (0.0)	0 (0.0)	0 (0.0)	1 (1.8)	56 (100.0)
運動醫學系	8 (16.3)	27 (55.1)	4 (8.2)	4 (8.2)	1 (2.0)	5 (10.2)	49 (100.0)
呼吸治療學系	13 (31.7)	18 (43.9)	1 (2.4)	1 (2.4)	0 (0.0)	8 (19.5)	41 (100.0)
腎臟照護學系二年制在職專班	5 (41.7)	5 (41.7)	1 (8.3)	0 (0.0)	0 (0.0)	1 (8.3)	12 (100.0)
牙醫學系	39 (44.8)	40 (46.0)	6 (6.9)	0 (0.0)	0 (0.0)	2 (2.3)	87 (100.0)
口腔衛生學系	2 (9.1)	10 (45.5)	3 (13.6)	1 (4.5)	1 (4.5)	5 (22.7)	22 (100.0)
藥學系	17 (22.1)	35 (45.5)	4 (5.2)	1 (1.3)	0 (0.0)	20 (26.0)	77 (100.0)
化粧品學系	4 (7.5)	17 (32.1)	17 (32.1)	6 (11.3)	2 (3.8)	7 (13.2)	53 (100.0)
護理學系	13 (24.5)	21 (39.6)	5 (9.4)	0 (0.0)	0 (0.0)	14 (26.4)	53 (100.0)
物理治療學系	8 (21.6)	20 (54.1)	2 (5.4)	2 (5.4)	0 (0.0)	5 (13.5)	37 (100.0)
職能治療學系	5 (20.0)	14 (56.0)	0 (0.0)	0 (0.0)	1 (4.0)	5 (20.0)	25 (100.0)
醫務管理暨醫療資訊學系	11 (24.4)	18 (40.0)	10 (22.2)	1 (2.2)	2 (4.4)	3 (6.7)	45 (100.0)
醫學檢驗生物技術學系	8 (28.6)	11 (39.3)	1 (3.6)	2 (7.1)	0 (0.0)	6 (21.4)	28 (100.0)
醫學影像暨放射科學系	11 (23.9)	18 (39.1)	6 (13.0)	2 (4.3)	2 (4.3)	7 (15.2)	46 (100.0)
公共衛生學系	2 (6.1)	15 (45.5)	7 (21.2)	1 (3.0)	0 (0.0)	8 (24.2)	33 (100.0)
醫藥暨應用化學系	11 (19.3)	25 (43.9)	10 (17.5)	3 (5.3)	0 (0.0)	8 (14.0)	57 (100.0)
生物科技學系	4 (13.8)	12 (41.4)	3 (10.3)	2 (6.9)	0 (0.0)	8 (27.6)	29 (100.0)
生物醫學暨環境生物學系	1 (3.6)	9 (32.1)	9 (32.1)	2 (7.1)	0 (0.0)	7 (25.0)	28 (100.0)
醫學社會學與社會工作學系	10 (25.0)	23 (57.5)	1 (2.5)	2 (5.0)	0 (0.0)	4 (10.0)	40 (100.0)
心理學系	6 (14.6)	11 (26.8)	10 (24.4)	4 (9.8)	0 (0.0)	10 (24.4)	41 (100.0)
總和	258 (25.9)	454 (45.5)	104 (10.4)	34 (3.4)	10 (1.0)	137 (13.7)	997 (100.0)

註：1.N (%) = 該選項人數 (該選項人數 / 填卷填答人數)。

2.若無工作者則無需填答此題，故列為無需填答。

五、系（所）上所學之專業課程

科系	非常滿意	滿意	不滿意	非常不滿意	總和
(大學班)	N (%)	N (%)	N (%)	N (%)	N (%)
醫學系	56 (40.6)	79 (57.2)	2 (1.4)	1 (0.7)	138 (100.0)
學士後醫學系	26 (46.4)	28 (50.0)	2 (3.6)	0 (0.0)	56 (100.0)
運動醫學系	23 (46.9)	25 (51.0)	1 (2.0)	0 (0.0)	49 (100.0)
呼吸治療學系	13 (31.7)	26 (63.4)	2 (4.9)	0 (0.0)	41 (100.0)
腎臟照護學系二年制在職專班	10 (83.3)	2 (16.7)	0 (0.0)	0 (0.0)	12 (100.0)
牙醫學系	31 (35.6)	52 (59.8)	4 (4.6)	0 (0.0)	87 (100.0)
口腔衛生學系	8 (36.4)	13 (59.1)	1 (4.5)	0 (0.0)	22 (100.0)
藥學系	28 (36.4)	44 (57.1)	4 (5.2)	1 (1.3)	77 (100.0)
化粧品學系	10 (18.9)	41 (77.4)	2 (3.8)	0 (0.0)	53 (100.0)
護理學系	21 (39.6)	31 (58.5)	1 (1.9)	0 (0.0)	53 (100.0)
物理治療學系	16 (43.2)	20 (54.1)	1 (2.7)	0 (0.0)	37 (100.0)
職能治療學系	11 (44.0)	14 (56.0)	0 (0.0)	0 (0.0)	25 (100.0)
醫務管理暨醫療資訊學系	23 (51.1)	19 (42.2)	3 (6.7)	0 (0.0)	45 (100.0)
醫學檢驗生物技術學系	8 (28.6)	19 (67.9)	1 (3.6)	0 (0.0)	28 (100.0)
醫學影像暨放射科學系	10 (21.7)	30 (65.2)	5 (10.9)	1 (2.2)	46 (100.0)
公共衛生學系	10 (30.3)	22 (66.7)	1 (3.0)	0 (0.0)	33 (100.0)
醫藥暨應用化學系	21 (36.8)	35 (61.4)	1 (1.8)	0 (0.0)	57 (100.0)
生物科技學系	11 (37.9)	18 (62.1)	0 (0.0)	0 (0.0)	29 (100.0)
生物醫學暨環境生物學系	6 (21.4)	18 (64.3)	4 (14.3)	0 (0.0)	28 (100.0)
醫學社會學與社會工作學系	20 (50.0)	20 (50.0)	0 (0.0)	0 (0.0)	40 (100.0)
心理學系	16 (39.0)	22 (53.7)	3 (7.3)	0 (0.0)	41 (100.0)
總和	378 (37.9)	578 (58.0)	38 (3.8)	3 (0.3)	997 (100.0)

註：N (%) = 該選項人數 (該選項人數 / 填卷填答人數)。

六、系（所）上所學之師資安排

科系	非常滿意	滿意	不滿意	非常不滿意	總和
（大學班）	N（%）	N（%）	N（%）	N（%）	N（%）
醫學系	39（28.3）	96（69.6）	2（1.4）	1（0.7）	138（100.0）
學士後醫學系	18（32.1）	36（64.3）	2（3.6）	0（0.0）	56（100.0）
運動醫學系	17（34.7）	31（63.3）	1（2.0）	0（0.0）	49（100.0）
呼吸治療學系	13（31.7）	24（58.5）	4（9.8）	0（0.0）	41（100.0）
腎臟照護學系二年制在職專班	7（58.3）	5（41.7）	0（0.0）	0（0.0）	12（100.0）
牙醫學系	30（34.5）	50（57.5）	7（8.0）	0（0.0）	87（100.0）
口腔衛生學系	5（22.7）	15（68.2）	2（9.1）	0（0.0）	22（100.0）
藥學系	22（28.6）	52（67.5）	2（2.6）	1（1.3）	77（100.0）
香粧品學系	4（7.5）	45（84.9）	4（7.5）	0（0.0）	53（100.0）
護理學系	17（32.1）	35（66.0）	1（1.9）	0（0.0）	53（100.0）
物理治療學系	8（21.6）	28（75.7）	1（2.7）	0（0.0）	37（100.0）
職能治療學系	8（32.0）	17（68.0）	0（0.0）	0（0.0）	25（100.0）
醫務管理暨醫療資訊學系	12（26.7）	30（66.7）	2（4.4）	1（2.2）	45（100.0）
醫學檢驗生物技術學系	5（17.9）	21（75.0）	2（7.1）	0（0.0）	28（100.0）
醫學影像暨放射科學系	6（13.0）	35（76.1）	4（8.7）	1（2.2）	46（100.0）
公共衛生學系	8（24.2）	23（69.7）	2（6.1）	0（0.0）	33（100.0）
醫藥暨應用化學系	16（28.1）	39（68.4）	2（3.5）	0（0.0）	57（100.0）
生物科技學系	9（31.0）	20（69.0）	0（0.0）	0（0.0）	29（100.0）
生物醫學暨環境生物學系	6（21.4）	18（64.3）	4（14.3）	0（0.0）	28（100.0）
醫學社會學與社會工作學系	8（20.0）	31（77.5）	1（2.5）	0（0.0）	40（100.0）
心理學系	12（29.3）	26（63.4）	3（7.3）	0（0.0）	41（100.0）
總和	270（27.1）	677（67.9）	46（4.6）	4（0.4）	997（100.0）

註：N（%）=該選項人數（該選項人數／填卷填答人數）。

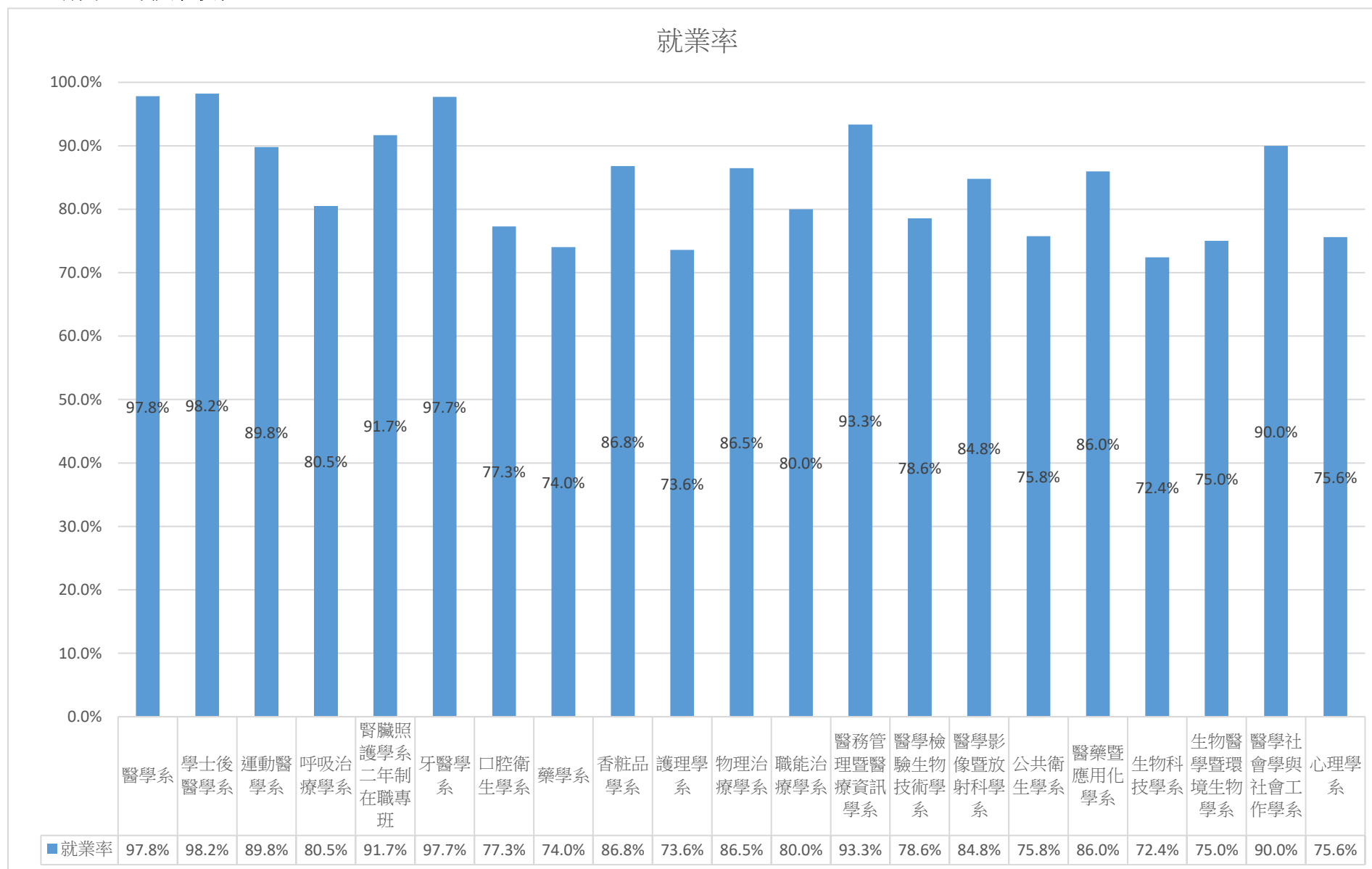
七、系（所）上所提供之教學資源

科系	非常滿意	滿意	不滿意	非常不滿意	總和
(大學班)	N (%)	N (%)	N (%)	N (%)	N (%)
醫學系	40 (29.0)	92 (66.7)	5 (3.6)	1 (0.7)	138 (100.0)
學士後醫學系	19 (33.9)	35 (62.5)	2 (3.6)	0 (0.0)	56 (100.0)
運動醫學系	15 (30.6)	31 (63.3)	3 (6.1)	0 (0.0)	49 (100.0)
呼吸治療學系	8 (19.5)	30 (73.2)	3 (7.3)	0 (0.0)	41 (100.0)
腎臟照護學系二年制在職專班	9 (75.0)	3 (25.0)	0 (0.0)	0 (0.0)	12 (100.0)
牙醫學系	29 (33.3)	48 (55.2)	7 (8.0)	3 (3.4)	87 (100.0)
口腔衛生學系	7 (31.8)	12 (54.5)	3 (13.6)	0 (0.0)	22 (100.0)
藥學系	18 (23.4)	55 (71.4)	3 (3.9)	1 (1.3)	77 (100.0)
香粧品學系	11 (20.8)	40 (75.5)	2 (3.8)	0 (0.0)	53 (100.0)
護理學系	20 (37.7)	32 (60.4)	1 (1.9)	0 (0.0)	53 (100.0)
物理治療學系	11 (29.7)	24 (64.9)	2 (5.4)	0 (0.0)	37 (100.0)
職能治療學系	7 (28.0)	18 (72.0)	0 (0.0)	0 (0.0)	25 (100.0)
醫務管理暨醫療資訊學系	15 (33.3)	29 (64.4)	1 (2.2)	0 (0.0)	45 (100.0)
醫學檢驗生物技術學系	5 (17.9)	22 (78.6)	1 (3.6)	0 (0.0)	28 (100.0)
醫學影像暨放射科學系	6 (13.0)	32 (69.6)	7 (15.2)	1 (2.2)	46 (100.0)
公共衛生學系	8 (24.2)	23 (69.7)	2 (6.1)	0 (0.0)	33 (100.0)
醫藥暨應用化學系	18 (31.6)	35 (61.4)	4 (7.0)	0 (0.0)	57 (100.0)
生物科技學系	6 (20.7)	21 (72.4)	2 (6.9)	0 (0.0)	29 (100.0)
生物醫學暨環境生物學系	5 (17.9)	17 (60.7)	6 (21.4)	0 (0.0)	28 (100.0)
醫學社會學與社會工作學系	8 (20.0)	32 (80.0)	0 (0.0)	0 (0.0)	40 (100.0)
心理學系	9 (22.0)	20 (48.8)	11 (26.8)	1 (2.4)	41 (100.0)
總和	274 (27.5)	651 (65.3)	65 (6.5)	7 (0.7)	997 (100.0)

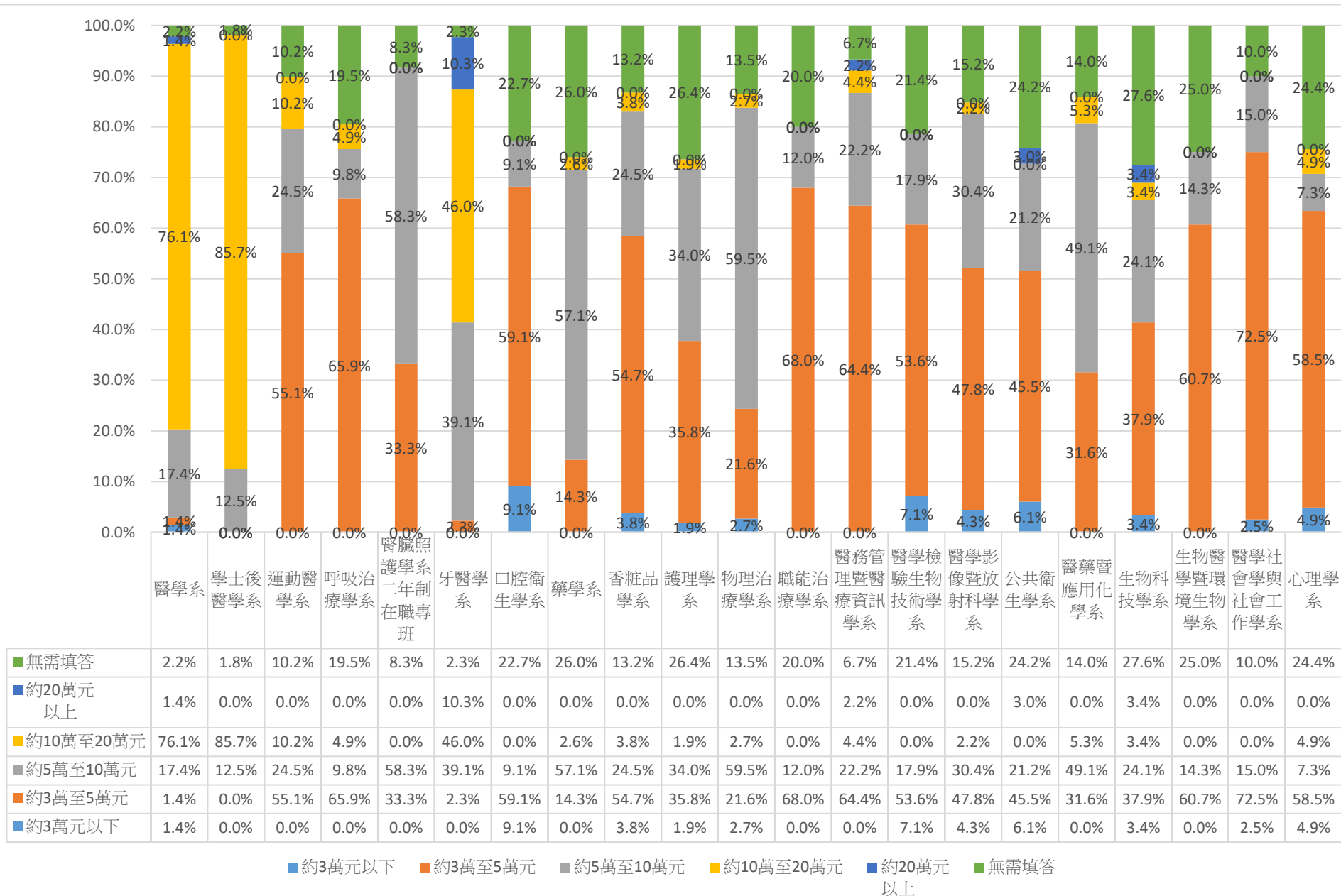
註：N (%) = 該選項人數 (該選項人數 / 填卷填答人數)。

各系畢業生畢業滿5年問卷之統計（圖表）~大學部

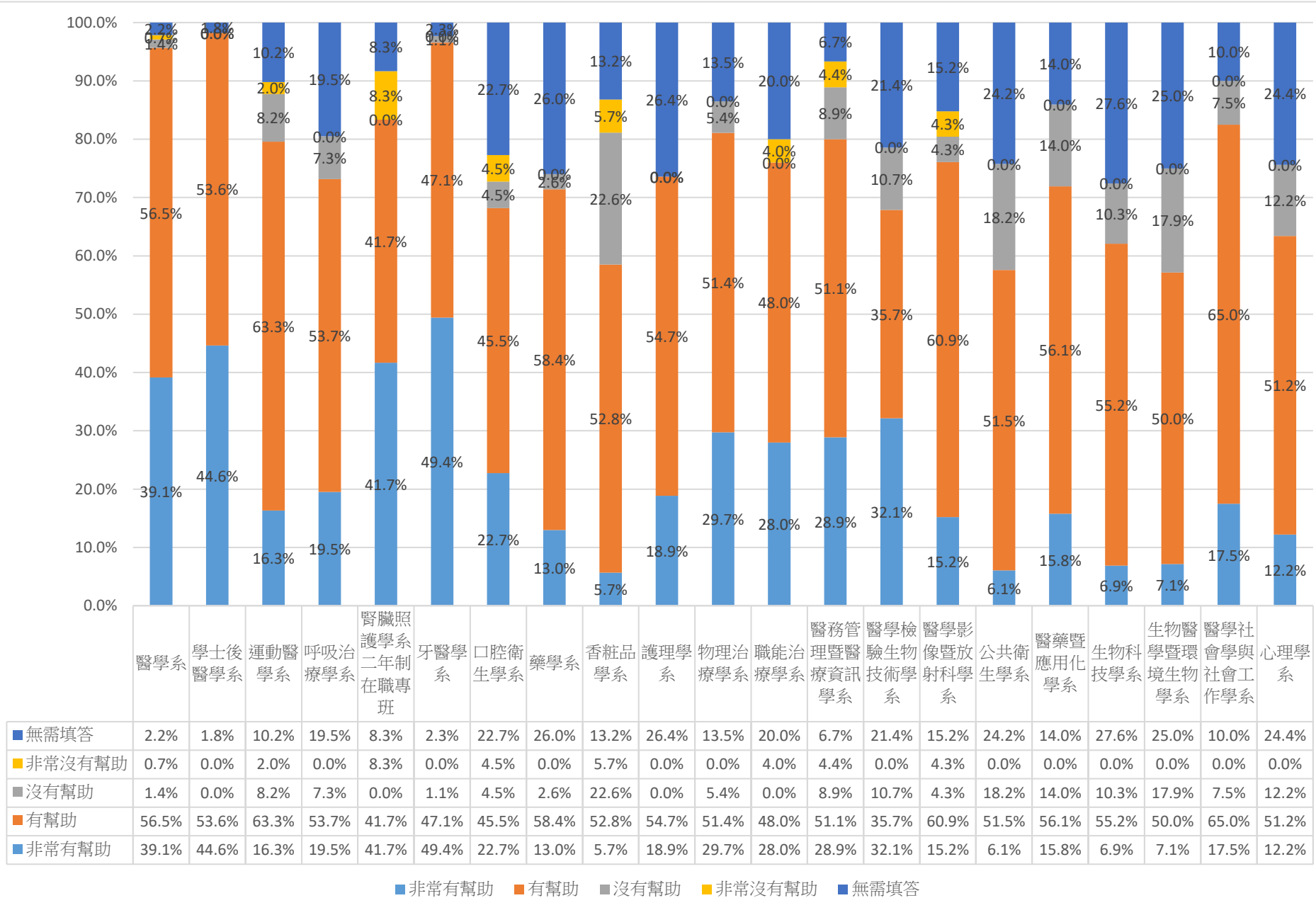
一、請問您的就業狀況？



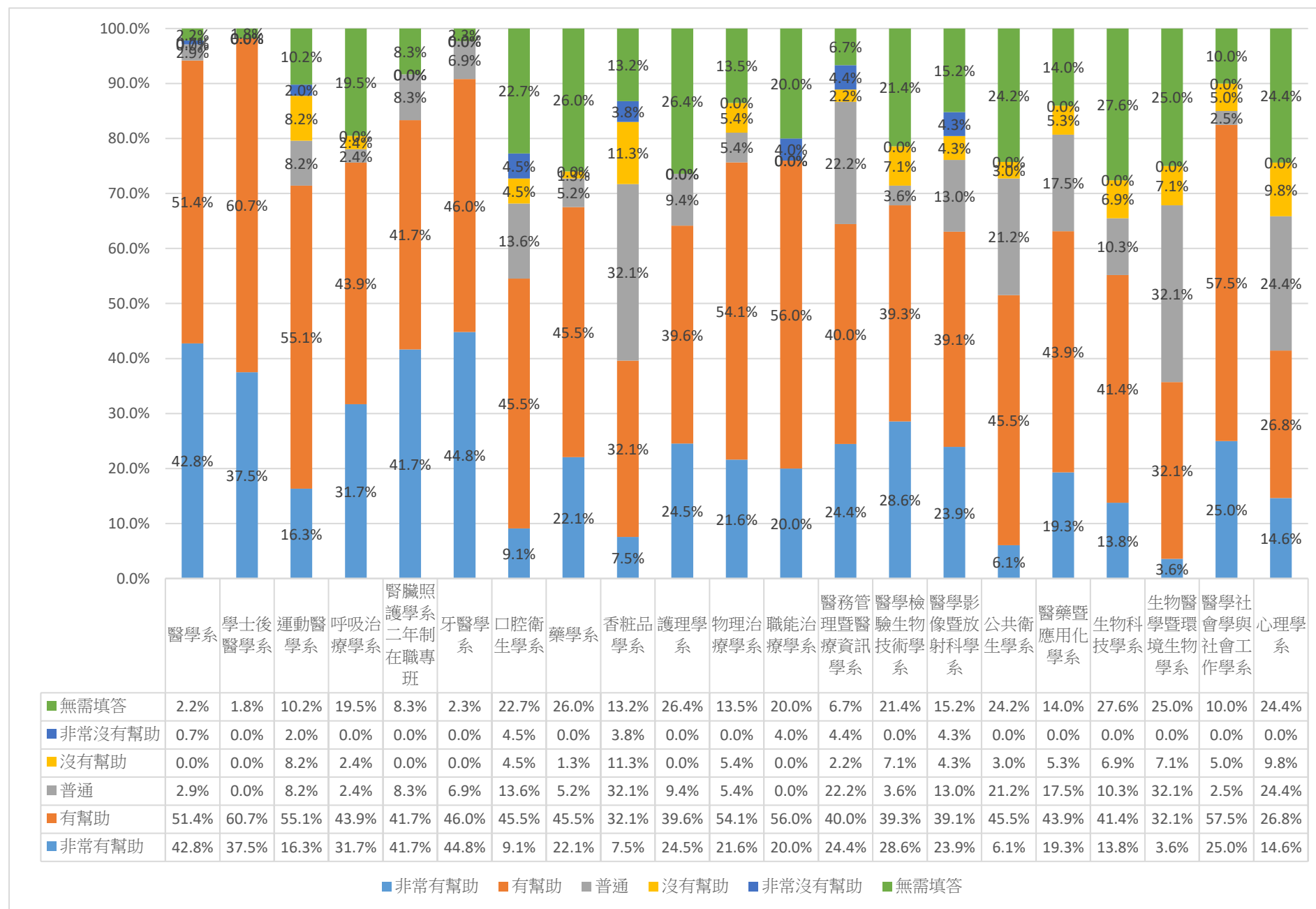
二、請問您目前平均每月工作總收入為多少？（台幣）



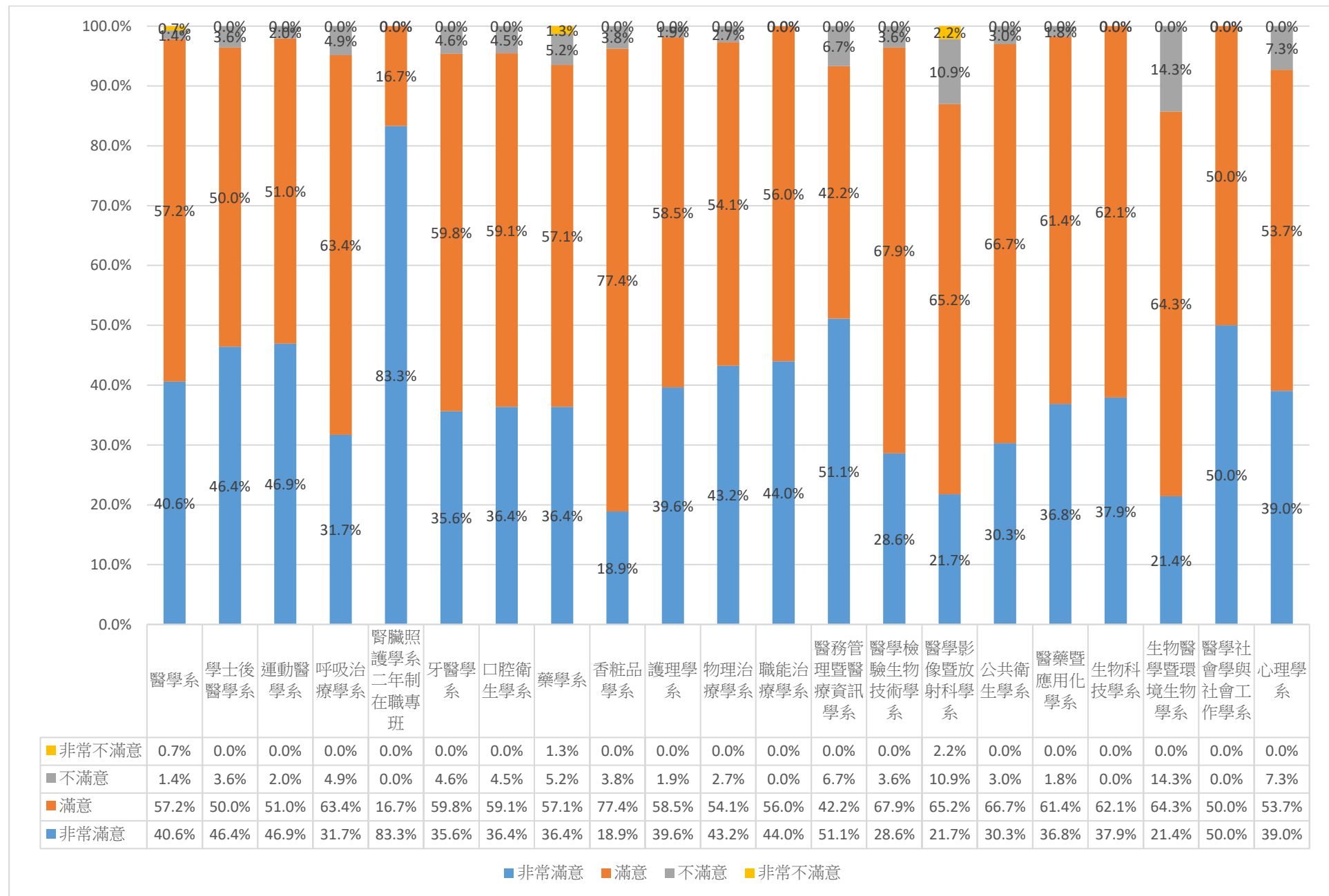
三、針對您原就讀系（所）提供的專業課程訓練，有助於您現在的工作？



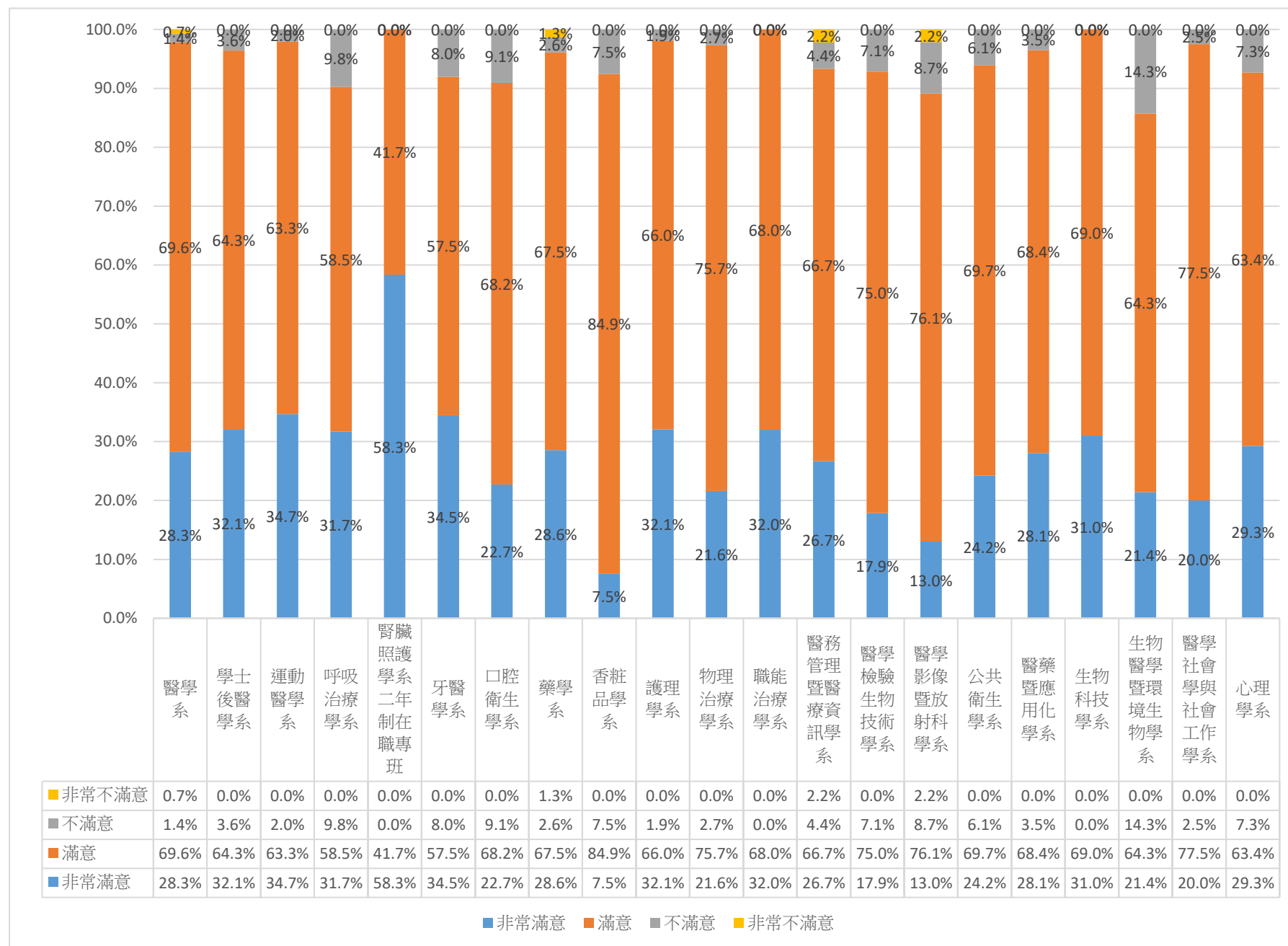
四、您原先就讀系、所、或學位學程的專業訓練課程，對於您目前工作的幫助程度為何？



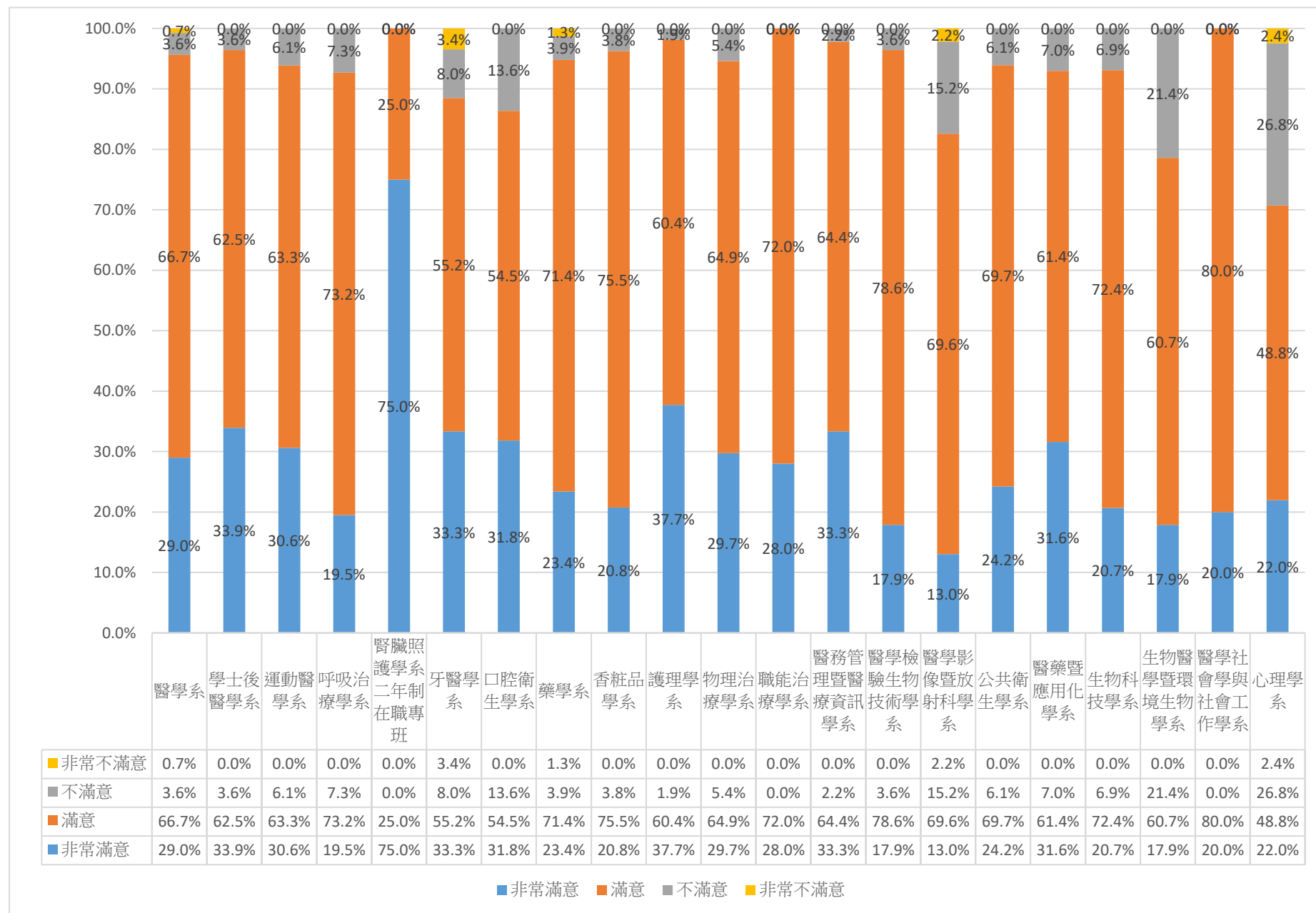
五、系（所）上所學之專業課程



六、系（所）上所學之師資安排



七、系（所）上所提供之教學資源



各系畢業生畢業滿 5 年問卷之統計~碩士班

回收問卷：268 份

有效問卷：268 份

無效問卷： 0 份

一、請問您的就業狀況？

	工作中*	尋找 工作中	升學	服兵役*	準備考試	待業	暫時不打算 找任何工作*	總和
(碩士班)	N (%)	N (%)	N (%)	N (%)	N (%)	N (%)	N (%)	N (%)
醫學研究所碩士班	21(84.0)	0(0.0)	4(16.0)	0(0.0)	0(0.0)	0(0.0)	0(0.0)	25(100.0)
臨床醫學研究所	9(81.8)	1(9.1)	1(9.1)	0(0.0)	0(0.0)	0(0.0)	0(0.0)	11(100.0)
熱帶醫學碩士學位學程	2(100.0)	0(0.0)	0(0.0)	0(0.0)	0(0.0)	0(0.0)	0(0.0)	2(100.0)
運動醫學系碩士班	6(85.7)	0(0.0)	1(14.3)	0(0.0)	0(0.0)	0(0.0)	0(0.0)	7(100.0)
運動醫學系碩士在職專班	12(92.3)	0(0.0)	0(0.0)	0(0.0)	0(0.0)	0(0.0)	1(7.7)	13(100.0)
牙醫學系碩士班	6(100.0)	0(0.0)	0(0.0)	0(0.0)	0(0.0)	0(0.0)	0(0.0)	6(100.0)
牙醫學系碩士在職專班	2(100.0)	0(0.0)	0(0.0)	0(0.0)	0(0.0)	0(0.0)	0(0.0)	2(100.0)
口腔衛生學系碩士班	4(100.0)	0(0.0)	0(0.0)	0(0.0)	0(0.0)	0(0.0)	0(0.0)	4(100.0)
口腔衛生學系碩士在職專班	5(100.0)	0(0.0)	0(0.0)	0(0.0)	0(0.0)	0(0.0)	0(0.0)	5(100.0)
藥學系碩士班	10(100.0)	0(0.0)	0(0.0)	0(0.0)	0(0.0)	0(0.0)	0(0.0)	10(100.0)
藥學系碩士在職專班	6(100.0)	0(0.0)	0(0.0)	0(0.0)	0(0.0)	0(0.0)	0(0.0)	6(100.0)
藥學系臨床藥學碩士班	9(100.0)	0(0.0)	0(0.0)	0(0.0)	0(0.0)	0(0.0)	0(0.0)	9(100.0)
天然藥物研究所碩士班	3 (60.0)	0(0.0)	1(20.0)	0(0.0)	1(20.0)	0(0.0)	0(0.0)	5(100.0)
香粧品學系碩士班	7 (87.5)	0(0.0)	0(0.0)	0(0.0)	0(0.0)	0(0.0)	1(12.5)	8(100.0)
護理學系碩士班	15(88.2)	0(0.0)	0(0.0)	0(0.0)	1(5.9)	1(5.9)	0(0.0)	17(100.0)
高齡長期照護碩士學位學程	9(100.0)	0(0.0)	0(0.0)	0(0.0)	0(0.0)	0(0.0)	0(0.0)	9(100.0)
物理治療學系碩士班	6(100.0)	0(0.0)	0(0.0)	0(0.0)	0(0.0)	0(0.0)	0(0.0)	6(100.0)
職能治療學系碩士班	3(100.0)	0(0.0)	0(0.0)	0(0.0)	0(0.0)	0(0.0)	0(0.0)	3(100.0)
職能治療學系碩士在職專班	1(100.0)	0(0.0)	0(0.0)	0(0.0)	0(0.0)	0(0.0)	0(0.0)	1(100.0)
醫務管理暨醫療資訊學系碩士 班	10(100.0)	0(0.0)	0(0.0)	0(0.0)	0(0.0)	0(0.0)	0(0.0)	10(100.0)
醫務管理暨醫療資訊學系碩士 在職專班	20(100.0)	0(0.0)	0(0.0)	0(0.0)	0(0.0)	0(0.0)	0(0.0)	20(100.0)
醫學檢驗生物技術學系碩士班	5 (71.4)	0(0.0)	1(14.3)	0(0.0)	0(0.0)	1(14.3)	0(0.0)	7(100.0)
醫學影像暨放射科學系碩士班	6(100.0)	0(0.0)	0(0.0)	0(0.0)	0(0.0)	0(0.0)	0(0.0)	6(100.0)
醫學影像暨放射科學系碩士在 職專班	10(100.0)	0(0.0)	0(0.0)	0(0.0)	0(0.0)	0(0.0)	0(0.0)	10(100.0)
公共衛生學系碩士班	12(100.0)	0(0.0)	0(0.0)	0(0.0)	0(0.0)	0(0.0)	0(0.0)	12(100.0)
醫藥暨應用化學系碩士班	14 (93.3)	0(0.0)	0(0.0)	0(0.0)	0(0.0)	1(6.7)	0(0.0)	15(100.0)
生物科技學系碩士班	3(100.0)	0(0.0)	0(0.0)	0(0.0)	0(0.0)	0(0.0)	0(0.0)	3(100.0)
生物醫學暨環境生物學系碩士 班	4 (80.0)	0(0.0)	1(20.0)	0(0.0)	0(0.0)	0(0.0)	0(0.0)	5(100.0)

	工作中*	尋找 工作中	升學	服兵役*	準備考試	待業	暫時不打算 找任何工作*	總和
(碩士班)	N(%)	N(%)	N(%)	N(%)	N(%)	N(%)	N(%)	N(%)
~續上題~								
醫學社會學與社會工作學系碩士班	8(100.0)	0(0.0)	0(0.0)	0(0.0)	0(0.0)	0(0.0)	0(0.0)	8(100.0)
心理學系碩士班	18(100.0)	0(0.0)	0(0.0)	0(0.0)	0(0.0)	0(0.0)	0(0.0)	18(100.0)
性別研究所碩士班	5(100.0)	0(0.0)	0(0.0)	0(0.0)	0(0.0)	0(0.0)	0(0.0)	5(100.0)
總和	251(93.7)	1(0.4)	9(3.4)	0(0.0)	2(0.7)	3(1.1)	2(0.7)	268(100.0)

註：1.N(%) =該選項人數(該選項人數／填卷填答人數)。

2.因填答之答項太長() 以*代替，實際答項為工作中(含職業軍人)、尋找工作、升學、服兵役(含等待服役中)、準備考試、待業、暫時不打算找任何工作(含家管/料理家務者)。

二、請問您目前平均每月工作總收入為多少？(台幣)

科系	約 3 萬 元以下	約 3 萬至 5 萬元	約 5 萬至 10 萬元	約 10 萬至 20 萬元	約 20 萬元 以上	無需填答	總和
(碩士班)	N(%)	N(%)	N(%)	N(%)	N(%)	N(%)	N(%)
醫學研究所碩士班	0 (0.0)	14 (56.0)	4 (16.0)	1 (4.0)	2 (8.0)	4 (16.0)	25 (100.0)
臨床醫學研究所	0 (0.0)	0 (0.0)	0 (0.0)	3 (27.3)	6 (54.5)	2 (18.2)	11 (100.0)
熱帶醫學碩士學位學程	0 (0.0)	0 (0.0)	2 (100.0)	0 (0.0)	0 (0.0)	0 (0.0)	2 (100.0)
運動醫學系碩士班	0 (0.0)	4 (57.1)	2 (28.6)	0 (0.0)	0 (0.0)	1 (14.3)	7 (100.0)
運動醫學系碩士在職專班	0 (0.0)	4 (30.8)	7 (53.8)	1 (7.7)	0 (0.0)	1 (7.7)	13 (100.0)
牙醫學系碩士班	0 (0.0)	1 (16.7)	0 (0.0)	3 (50.0)	2 (33.3)	0 (0.0)	6 (100.0)
牙醫學系碩士在職專班	0 (0.0)	0 (0.0)	2 (100.0)	0 (0.0)	0 (0.0)	0 (0.0)	2 (100.0)
口腔衛生學系碩士班	0 (0.0)	1 (25.0)	3 (75.0)	0 (0.0)	0 (0.0)	0 (0.0)	4 (100.0)
口腔衛生學系碩士在職專班	0 (0.0)	1 (20.0)	4 (80.0)	0 (0.0)	0 (0.0)	0 (0.0)	5 (100.0)
藥學系碩士班	1 (10.0)	6 (60.0)	1 (10.0)	2 (20.0)	0 (0.0)	0 (0.0)	10 (100.0)
藥學系碩士在職專班	0 (0.0)	2 (33.3)	4 (66.7)	0 (0.0)	0 (0.0)	0 (0.0)	6 (100.0)
藥學系臨床藥學碩士班	0 (0.0)	0 (0.0)	9 (100.0)	0 (0.0)	0 (0.0)	0 (0.0)	9 (100.0)
天然藥物研究所碩士班	0 (0.0)	2 (40.0)	1 (20.0)	0 (0.0)	0 (0.0)	2 (40.0)	5 (100.0)
香粧品學系碩士班	0 (0.0)	3 (37.5)	4 (50.0)	0 (0.0)	0 (0.0)	1 (12.5)	8 (100.0)
護理學系碩士班	0 (0.0)	3 (17.6)	12 (70.6)	0 (0.0)	0 (0.0)	2 (11.8)	17 (100.0)
高齡長期照護碩士學位學程	0 (0.0)	3 (33.3)	3 (33.3)	3 (33.3)	0 (0.0)	0 (0.0)	9 (100.0)
物理治療學系碩士班	0 (0.0)	2 (33.3)	4 (66.7)	0 (0.0)	0 (0.0)	0 (0.0)	6 (100.0)
職能治療學系碩士班	0 (0.0)	2 (66.7)	1 (33.3)	0 (0.0)	0 (0.0)	0 (0.0)	3 (100.0)
職能治療學系碩士在職專班	0 (0.0)	0 (0.0)	1 (100.0)	0 (0.0)	0 (0.0)	0 (0.0)	1 (100.0)
醫務管理暨醫療資訊學系碩士班	0 (0.0)	8 (80.0)	2 (20.0)	0 (0.0)	0 (0.0)	0 (0.0)	10 (100.0)
醫務管理暨醫療資訊學系碩士在職專班	1 (5.0)	8 (40.0)	9 (45.0)	2 (10.0)	0 (0.0)	0 (0.0)	20 (100.0)
醫學檢驗生物技術學系碩士班	0 (0.0)	2 (28.6)	3 (42.9)	0 (0.0)	0 (0.0)	2 (28.6)	7 (100.0)
醫學影像暨放射科學系碩士班	0 (0.0)	4 (66.7)	2 (33.3)	0 (0.0)	0 (0.0)	0 (0.0)	6 (100.0)
醫學影像暨放射科學系碩士在職專班	0 (0.0)	5 (50.0)	4 (40.0)	1 (10.0)	0 (0.0)	0 (0.0)	10 (100.0)
公共衛生學系碩士班	0 (0.0)	5 (41.7)	2 (16.7)	3 (25.0)	2 (16.7)	0 (0.0)	12 (100.0)
醫藥暨應用化學系碩士班	0 (0.0)	5 (33.3)	9 (60.0)	0 (0.0)	0 (0.0)	1 (6.7)	15 (100.0)
生物科技學系碩士班	0 (0.0)	3 (100.0)	0 (0.0)	0 (0.0)	0 (0.0)	0 (0.0)	3 (100.0)
生物醫學暨環境生物學系碩士班	0 (0.0)	3 (60.0)	1 (20.0)	0 (0.0)	0 (0.0)	1 (20.0)	5 (100.0)
醫學社會學與社會工作學系碩士班	0 (0.0)	7 (87.5)	1 (12.5)	0 (0.0)	0 (0.0)	0 (0.0)	8 (100.0)
心理學系碩士班	0 (0.0)	11 (61.1)	4 (22.2)	3 (16.7)	0 (0.0)	0 (0.0)	18 (100.0)
性別研究所碩士班	0 (0.0)	4 (80.0)	0 (0.0)	1 (20.0)	0 (0.0)	0 (0.0)	5 (100.0)
總和	2 (0.7)	113 (42.2)	101 (37.7)	23 (8.6)	12 (4.5)	17 (6.3)	268 (100.0)

註： 1.N(%) =該選項人數(該選項人數／填卷填答人數)。

2.若無工作者則無需填答此題，故列為無需填答。

三、針對您原就讀系(所) 提供的專業課程訓練，有助於您現在的工作？

科系 (碩士班)	非常有幫助 N(%)	有幫助 N(%)	沒有幫助 N(%)	非常 沒有幫助 N(%)	無需填答 N(%)	總和 N(%)
醫學研究所碩士班	8 (32.0)	13 (52.0)	0 (0.0)	0 (0.0)	4 (16.0)	25 (100.0)
臨床醫學研究所	5 (45.5)	4 (36.4)	0 (0.0)	0 (0.0)	2 (18.2)	11 (100.0)
熱帶醫學碩士學位學程	2 (100.0)	0 (0.0)	0 (0.0)	0 (0.0)	0 (0.0)	2 (100.0)
運動醫學系碩士班	1 (14.3)	5 (71.4)	0 (0.0)	0 (0.0)	1 (14.3)	7 (100.0)
運動醫學系碩士在職專班	4 (30.8)	7 (53.8)	0 (0.0)	1 (7.7)	1 (7.7)	13 (100.0)
牙醫學系碩士班	3 (50.0)	3 (50.0)	0 (0.0)	0 (0.0)	0 (0.0)	6 (100.0)
牙醫學系碩士在職專班	1 (50.0)	1 (50.0)	0 (0.0)	0 (0.0)	0 (0.0)	2 (100.0)
口腔衛生學系碩士班	2 (50.0)	1 (25.0)	1 (25.0)	0 (0.0)	0 (0.0)	4 (100.0)
口腔衛生學系碩士在職專班	0 (0.0)	4 (80.0)	1 (20.0)	0 (0.0)	0 (0.0)	5 (100.0)
藥學系碩士班	3 (30.0)	6 (60.0)	1 (10.0)	0 (0.0)	0 (0.0)	10 (100.0)
藥學系碩士在職專班	2 (33.3)	4 (66.7)	0 (0.0)	0 (0.0)	0 (0.0)	6 (100.0)
藥學系臨床藥學碩士班	5 (55.6)	4 (44.4)	0 (0.0)	0 (0.0)	0 (0.0)	9 (100.0)
天然藥物研究所碩士班	0 (0.0)	3 (60.0)	0 (0.0)	0 (0.0)	2 (40.0)	5 (100.0)
香粧品學系碩士班	1 (12.5)	6 (75.0)	0 (0.0)	0 (0.0)	1 (12.5)	8 (100.0)
護理學系碩士班	6 (35.3)	9 (52.9)	0 (0.0)	0 (0.0)	2 (11.8)	17 (100.0)
高齡長期照護碩士學位學程	4 (44.4)	5 (55.6)	0 (0.0)	0 (0.0)	0 (0.0)	9 (100.0)
物理治療學系碩士班	0 (0.0)	6 (100.0)	0 (0.0)	0 (0.0)	0 (0.0)	6 (100.0)
職能治療學系碩士班	2 (66.7)	1 (33.3)	0 (0.0)	0 (0.0)	0 (0.0)	3 (100.0)
職能治療學系碩士在職專班	1 (100.0)	0 (0.0)	0 (0.0)	0 (0.0)	0 (0.0)	1 (100.0)
醫務管理暨醫療資訊學系碩士班	1 (10.0)	9 (90.0)	0 (0.0)	0 (0.0)	0 (0.0)	10 (100.0)
醫務管理暨醫療資訊學系碩士在職專班	5 (25.0)	14 (70.0)	1 (5.0)	0 (0.0)	0 (0.0)	20 (100.0)
醫學檢驗生物技術學系碩士班	4 (57.1)	1 (14.3)	0 (0.0)	0 (0.0)	2 (28.6)	7 (100.0)
醫學影像暨放射科學系碩士班	1 (16.7)	5 (83.3)	0 (0.0)	0 (0.0)	0 (0.0)	6 (100.0)
醫學影像暨放射科學系碩士在職專班	1 (10.0)	7 (70.0)	2 (20.0)	0 (0.0)	0 (0.0)	10 (100.0)
公共衛生學系碩士班	2 (16.7)	9 (75.0)	1 (8.3)	0 (0.0)	0 (0.0)	12 (100.0)
醫藥暨應用化學系碩士班	2 (13.3)	12 (80.0)	0 (0.0)	0 (0.0)	1 (6.7)	15 (100.0)
生物科技學系碩士班	2 (66.7)	1 (33.3)	0 (0.0)	0 (0.0)	0 (0.0)	3 (100.0)
生物醫學暨環境生物學系碩士班	0 (0.0)	4 (80.0)	0 (0.0)	0 (0.0)	1 (20.0)	5 (100.0)
醫學社會學與社會工作學系碩士班	5 (62.5)	3 (37.5)	0 (0.0)	0 (0.0)	0 (0.0)	8 (100.0)
心理學系碩士班	9 (50.0)	9 (50.0)	0 (0.0)	0 (0.0)	0 (0.0)	18 (100.0)
性別研究所碩士班	2 (40.0)	3 (60.0)	0 (0.0)	0 (0.0)	0 (0.0)	5 (100.0)
總和	84 (31.3)	159 (59.3)	7 (2.6)	1 (0.4)	17 (6.3)	268 (100.0)

註：1.N(%) =該選項人數(該選項人數／填卷填答人數)。

2.若無工作者則無需填答此題，故列為無需填答。

四、您原先就讀系、所、或學位學程的專業訓練課程，對於您目前工作的幫助程度為何？

科系 (碩士班)	非常有幫助 N(%)	有幫助 N(%)	普通 N(%)	沒有幫助 N(%)	非常 沒有幫助 N(%)	無需填答 N(%)	總和 N(%)
醫學研究所碩士班	7 (28.0)	12 (48.0)	2 (8.0)	0 (0.0)	0 (0.0)	4 (16.0)	25 (100.0)
臨床醫學研究所	6 (54.5)	3 (27.3)	0 (0.0)	0 (0.0)	0 (0.0)	2 (18.2)	11 (100.0)
熱帶醫學碩士學位學程	2 (100.0)	0 (0.0)	0 (0.0)	0 (0.0)	0 (0.0)	0 (0.0)	2 (100.0)
運動醫學系碩士班	1 (14.3)	4 (57.1)	1 (14.3)	0 (0.0)	0 (0.0)	1 (14.3)	7 (100.0)
運動醫學系碩士在職專班	7 (53.8)	4 (30.8)	0 (0.0)	0 (0.0)	1 (7.7)	1 (7.7)	13 (100.0)
牙醫學系碩士班	4 (66.7)	1 (16.7)	1 (16.7)	0 (0.0)	0 (0.0)	0 (0.0)	6 (100.0)
牙醫學系碩士在職專班	1 (50.0)	1 (50.0)	0 (0.0)	0 (0.0)	0 (0.0)	0 (0.0)	2 (100.0)
口腔衛生學系碩士班	2 (50.0)	1 (25.0)	0 (0.0)	1 (25.0)	0 (0.0)	0 (0.0)	4 (100.0)
口腔衛生學系碩士在職專班	0 (0.0)	3 (60.0)	1 (20.0)	1 (20.0)	0 (0.0)	0 (0.0)	5 (100.0)
藥學系碩士班	4 (40.0)	6 (60.0)	0 (0.0)	0 (0.0)	0 (0.0)	0 (0.0)	10 (100.0)
藥學系碩士在職專班	2 (33.3)	4 (66.7)	0 (0.0)	0 (0.0)	0 (0.0)	0 (0.0)	6 (100.0)
藥學系臨床藥學碩士班	5 (55.6)	4 (44.4)	0 (0.0)	0 (0.0)	0 (0.0)	0 (0.0)	9 (100.0)
天然藥物研究所碩士班	0 (0.0)	2 (40.0)	1 (20.0)	0 (0.0)	0 (0.0)	2 (40.0)	5 (100.0)
香粧品學系碩士班	1 (12.5)	5 (62.5)	1 (12.5)	0 (0.0)	0 (0.0)	1 (12.5)	8 (100.0)
護理學系碩士班	8 (47.1)	7 (41.2)	0 (0.0)	0 (0.0)	0 (0.0)	2 (11.8)	17 (100.0)
高齡長期照護碩士學位學程	5 (55.6)	4 (44.4)	0 (0.0)	0 (0.0)	0 (0.0)	0 (0.0)	9 (100.0)
物理治療學系碩士班	2 (33.3)	4 (66.7)	0 (0.0)	0 (0.0)	0 (0.0)	0 (0.0)	6 (100.0)
職能治療學系碩士班	3 (100.0)	0 (0.0)	0 (0.0)	0 (0.0)	0 (0.0)	0 (0.0)	3 (100.0)
職能治療學系碩士在職專班	1 (100.0)	0 (0.0)	0 (0.0)	0 (0.0)	0 (0.0)	0 (0.0)	1 (100.0)
醫務管理暨醫療資訊學系碩士班	2 (20.0)	6 (60.0)	2 (20.0)	0 (0.0)	0 (0.0)	0 (0.0)	10 (100.0)
醫務管理暨醫療資訊學系碩士在職專班	5 (25.0)	12 (60.0)	3 (15.0)	0 (0.0)	0 (0.0)	0 (0.0)	20 (100.0)
醫學檢驗生物技術學系碩士班	5 (71.4)	0 (0.0)	0 (0.0)	0 (0.0)	0 (0.0)	2 (28.6)	7 (100.0)
醫學影像暨放射科學系碩士班	1 (16.7)	5 (83.3)	0 (0.0)	0 (0.0)	0 (0.0)	0 (0.0)	6 (100.0)
醫學影像暨放射科學系碩士在職專班	1 (10.0)	8 (80.0)	1 (10.0)	0 (0.0)	0 (0.0)	0 (0.0)	10 (100.0)
公共衛生學系碩士班	2 (16.7)	7 (58.3)	2 (16.7)	1 (8.3)	0 (0.0)	0 (0.0)	12 (100.0)
醫藥暨應用化學系碩士班	6 (40.0)	6 (40.0)	2 (13.3)	0 (0.0)	0 (0.0)	1 (6.7)	15 (100.0)
生物科技學系碩士班	2 (66.7)	1 (33.3)	0 (0.0)	0 (0.0)	0 (0.0)	0 (0.0)	3 (100.0)
生物醫學暨環境生物學系碩士班	1 (20.0)	3 (60.0)	0 (0.0)	0 (0.0)	0 (0.0)	1 (20.0)	5 (100.0)
醫學社會學與社會工作學系碩士班	4 (50.0)	4 (50.0)	0 (0.0)	0 (0.0)	0 (0.0)	0 (0.0)	8 (100.0)
心理學系碩士班	8 (44.4)	10 (55.6)	0 (0.0)	0 (0.0)	0 (0.0)	0 (0.0)	18 (100.0)
性別研究所碩士班	3 (60.0)	2 (40.0)	0 (0.0)	0 (0.0)	0 (0.0)	0 (0.0)	5 (100.0)
總和	101 (37.7)	129 (48.1)	17 (6.3)	3 (1.1)	1 (0.4)	17 (6.3)	268 (100.0)

註：1.N(%) =該選項人數(該選項人數／填卷填答人數)。

2.若無工作者則無需填答此題，故列為無需填答。

五、系(所) 上所學之專業課程

科系	非常滿意	滿意	不滿意	非常不滿意	總和
(碩士班)	N (%)	N (%)	N (%)	N (%)	N (%)
醫學研究所碩士班	9 (36.0)	16 (64.0)	0 (0.0)	0 (0.0)	25 (100.0)
臨床醫學研究所	6 (54.5)	5 (45.5)	0 (0.0)	0 (0.0)	11 (100.0)
熱帶醫學碩士學位學程	2 (100.0)	0 (0.0)	0 (0.0)	0 (0.0)	2 (100.0)
運動醫學系碩士班	5 (71.4)	2 (28.6)	0 (0.0)	0 (0.0)	7 (100.0)
運動醫學系碩士在職專班	8 (61.5)	5 (38.5)	0 (0.0)	0 (0.0)	13 (100.0)
牙醫學系碩士班	2 (33.3)	3 (50.0)	1 (16.7)	0 (0.0)	6 (100.0)
牙醫學系碩士在職專班	1 (50.0)	1 (50.0)	0 (0.0)	0 (0.0)	2 (100.0)
口腔衛生學系碩士班	1 (25.0)	2 (50.0)	1 (25.0)	0 (0.0)	4 (100.0)
口腔衛生學系碩士在職專班	0 (0.0)	5 (100.0)	0 (0.0)	0 (0.0)	5 (100.0)
藥學系碩士班	6 (60.0)	3 (30.0)	1 (10.0)	0 (0.0)	10 (100.0)
藥學系碩士在職專班	2 (33.3)	4 (66.7)	0 (0.0)	0 (0.0)	6 (100.0)
藥學系臨床藥學碩士班	5 (55.6)	4 (44.4)	0 (0.0)	0 (0.0)	9 (100.0)
天然藥物研究所碩士班	2 (40.0)	3 (60.0)	0 (0.0)	0 (0.0)	5 (100.0)
香粧品學系碩士班	6 (75.0)	2 (25.0)	0 (0.0)	0 (0.0)	8 (100.0)
護理學系碩士班	9 (52.9)	8 (47.1)	0 (0.0)	0 (0.0)	17 (100.0)
高齡長期照護碩士學位學程	7 (77.8)	2 (22.2)	0 (0.0)	0 (0.0)	9 (100.0)
物理治療學系碩士班	3 (50.0)	3 (50.0)	0 (0.0)	0 (0.0)	6 (100.0)
職能治療學系碩士班	3 (100.0)	0 (0.0)	0 (0.0)	0 (0.0)	3 (100.0)
職能治療學系碩士在職專班	1 (100.0)	0 (0.0)	0 (0.0)	0 (0.0)	1 (100.0)
醫務管理暨醫療資訊學系碩士班	5 (50.0)	5 (50.0)	0 (0.0)	0 (0.0)	10 (100.0)
醫務管理暨醫療資訊學系碩士在職專班	5 (25.0)	15 (75.0)	0 (0.0)	0 (0.0)	20 (100.0)
醫學檢驗生物技術學系碩士班	7 (100.0)	0 (0.0)	0 (0.0)	0 (0.0)	7 (100.0)
醫學影像暨放射科學系碩士班	1 (16.7)	5 (83.3)	0 (0.0)	0 (0.0)	6 (100.0)
醫學影像暨放射科學系碩士在職專班	3 (30.0)	7 (70.0)	0 (0.0)	0 (0.0)	10 (100.0)
公共衛生學系碩士班	6 (50.0)	6 (50.0)	0 (0.0)	0 (0.0)	12 (100.0)
醫藥暨應用化學系碩士班	8 (53.3)	7 (46.7)	0 (0.0)	0 (0.0)	15 (100.0)
生物科技學系碩士班	1 (33.3)	2 (66.7)	0 (0.0)	0 (0.0)	3 (100.0)
生物醫學暨環境生物學系碩士班	3 (60.0)	2 (40.0)	0 (0.0)	0 (0.0)	5 (100.0)
醫學社會學與社會工作學系碩士班	6 (75.0)	2 (25.0)	0 (0.0)	0 (0.0)	8 (100.0)
心理學系碩士班	8 (44.4)	10 (55.6)	0 (0.0)	0 (0.0)	18 (100.0)
性別研究所碩士班	3 (60.0)	1 (20.0)	1 (20.0)	0 (0.0)	5 (100.0)
總和	134 (50.0)	130 (48.5)	4 (1.5)	0 (0.0)	268 (100.0)

註：N(%) =該選項人數(該選項人數／填卷填答人數)。

六、系(所) 上所學之師資安排

	非常滿意	滿意	不滿意	非常不滿意	總和
科系					
(碩士班)	N (%)	N (%)	N (%)	N (%)	N (%)
醫學研究所碩士班	12 (48.0)	13 (52.0)	0 (0.0)	0 (0.0)	25 (100.0)
臨床醫學研究所	6 (54.5)	5 (45.5)	0 (0.0)	0 (0.0)	11 (100.0)
熱帶醫學碩士學位學程	1 (50.0)	1 (50.0)	0 (0.0)	0 (0.0)	2 (100.0)
運動醫學系碩士班	1 (14.3)	6 (85.7)	0 (0.0)	0 (0.0)	7 (100.0)
運動醫學系碩士在職專班	5 (38.5)	8 (61.5)	0 (0.0)	0 (0.0)	13 (100.0)
牙醫學系碩士班	3 (50.0)	2 (33.3)	1 (16.7)	0 (0.0)	6 (100.0)
牙醫學系碩士在職專班	0 (0.0)	2 (100.0)	0 (0.0)	0 (0.0)	2 (100.0)
口腔衛生學系碩士班	1 (25.0)	2 (50.0)	1 (25.0)	0 (0.0)	4 (100.0)
口腔衛生學系碩士在職專班	1 (20.0)	3 (60.0)	1 (20.0)	0 (0.0)	5 (100.0)
藥學系碩士班	7 (70.0)	3 (30.0)	0 (0.0)	0 (0.0)	10 (100.0)
藥學系碩士在職專班	2 (33.3)	4 (66.7)	0 (0.0)	0 (0.0)	6 (100.0)
藥學系臨床藥學碩士班	3 (33.3)	5 (55.6)	1 (11.1)	0 (0.0)	9 (100.0)
天然藥物研究所碩士班	3 (60.0)	2 (40.0)	0 (0.0)	0 (0.0)	5 (100.0)
香粧品學系碩士班	4 (50.0)	4 (50.0)	0 (0.0)	0 (0.0)	8 (100.0)
護理學系碩士班	7 (41.2)	10 (58.8)	0 (0.0)	0 (0.0)	17 (100.0)
高齡長期照護碩士學位學程	6 (66.7)	3 (33.3)	0 (0.0)	0 (0.0)	9 (100.0)
物理治療學系碩士班	2 (33.3)	4 (66.7)	0 (0.0)	0 (0.0)	6 (100.0)
職能治療學系碩士班	2 (66.7)	1 (33.3)	0 (0.0)	0 (0.0)	3 (100.0)
職能治療學系碩士在職專班	1 (100.0)	0 (0.0)	0 (0.0)	0 (0.0)	1 (100.0)
醫務管理暨醫療資訊學系碩士班	4 (40.0)	6 (60.0)	0 (0.0)	0 (0.0)	10 (100.0)
醫務管理暨醫療資訊學系碩士在職專班	8 (40.0)	12 (60.0)	0 (0.0)	0 (0.0)	20 (100.0)
醫學檢驗生物技術學系碩士班	5 (71.4)	2 (28.6)	0 (0.0)	0 (0.0)	7 (100.0)
醫學影像暨放射科學系碩士班	1 (16.7)	5 (83.3)	0 (0.0)	0 (0.0)	6 (100.0)
醫學影像暨放射科學系碩士在職專班	4 (40.0)	6 (60.0)	0 (0.0)	0 (0.0)	10 (100.0)
公共衛生學系碩士班	6 (50.0)	6 (50.0)	0 (0.0)	0 (0.0)	12 (100.0)
醫藥暨應用化學系碩士班	8 (53.3)	7 (46.7)	0 (0.0)	0 (0.0)	15 (100.0)
生物科技學系碩士班	1 (33.3)	2 (66.7)	0 (0.0)	0 (0.0)	3 (100.0)
生物醫學暨環境生物學系碩士班	1 (20.0)	4 (80.0)	0 (0.0)	0 (0.0)	5 (100.0)
醫學社會學與社會工作學系碩士班	5 (62.5)	3 (37.5)	0 (0.0)	0 (0.0)	8 (100.0)
心理學系碩士班	5 (27.8)	13 (72.2)	0 (0.0)	0 (0.0)	18 (100.0)
性別研究所碩士班	3 (60.0)	2 (40.0)	0 (0.0)	0 (0.0)	5 (100.0)
總和	118 (44.0)	146 (54.5)	4 (1.5)	0 (0.0)	268 (100.0)

註：N(%) =該選項人數(該選項人數／填卷填答人數)。

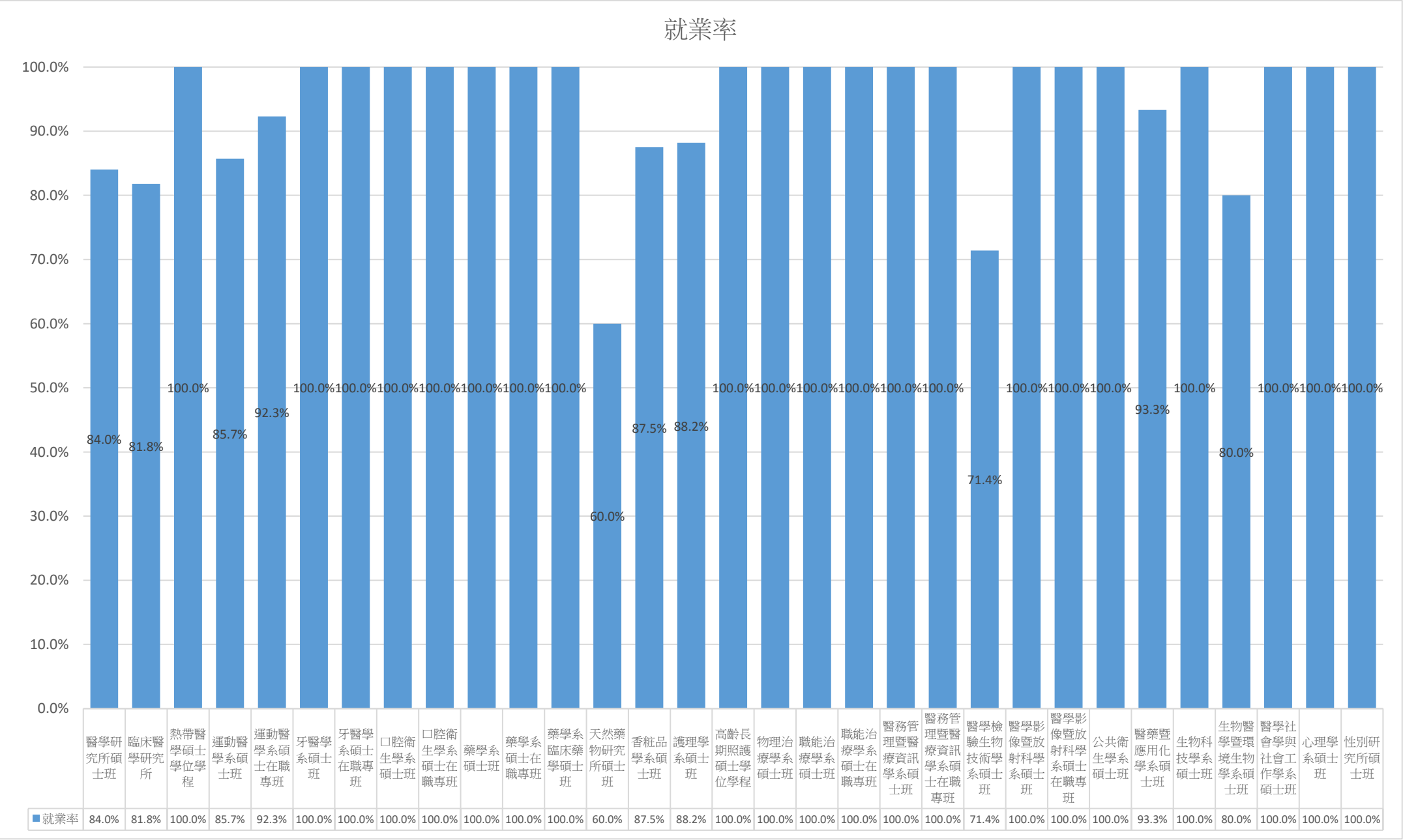
七、系(所) 上所提供之教學資源

科系	非常滿意	滿意	不滿意	非常不滿意	總和
(碩士班)	N (%)	N (%)	N (%)	N (%)	N (%)
醫學研究所碩士班	12 (48.0)	12 (48.0)	1 (4.0)	0 (0.0)	25 (100.0)
臨床醫學研究所	4 (36.4)	7 (63.6)	0 (0.0)	0 (0.0)	11 (100.0)
熱帶醫學碩士學位學程	0 (0.0)	2 (100.0)	0 (0.0)	0 (0.0)	2 (100.0)
運動醫學系碩士班	2 (28.6)	5 (71.4)	0 (0.0)	0 (0.0)	7 (100.0)
運動醫學系碩士在職專班	5 (38.5)	8 (61.5)	0 (0.0)	0 (0.0)	13 (100.0)
牙醫學系碩士班	2 (33.3)	3 (50.0)	1 (16.7)	0 (0.0)	6 (100.0)
牙醫學系碩士在職專班	2 (100.0)	0 (0.0)	0 (0.0)	0 (0.0)	2 (100.0)
口腔衛生學系碩士班	1 (25.0)	2 (50.0)	1 (25.0)	0 (0.0)	4 (100.0)
口腔衛生學系碩士在職專班	0 (0.0)	5 (100.0)	0 (0.0)	0 (0.0)	5 (100.0)
藥學系碩士班	6 (60.0)	3 (30.0)	1 (10.0)	0 (0.0)	10 (100.0)
藥學系碩士在職專班	1 (16.7)	5 (83.3)	0 (0.0)	0 (0.0)	6 (100.0)
藥學系臨床藥學碩士班	4 (44.4)	4 (44.4)	1 (11.1)	0 (0.0)	9 (100.0)
天然藥物研究所碩士班	2 (40.0)	3 (60.0)	0 (0.0)	0 (0.0)	5 (100.0)
香粧品學系碩士班	5 (62.5)	3 (37.5)	0 (0.0)	0 (0.0)	8 (100.0)
護理學系碩士班	8 (47.1)	9 (52.9)	0 (0.0)	0 (0.0)	17 (100.0)
高齡長期照護碩士學位學程	7 (77.8)	2 (22.2)	0 (0.0)	0 (0.0)	9 (100.0)
物理治療學系碩士班	2 (33.3)	4 (66.7)	0 (0.0)	0 (0.0)	6 (100.0)
職能治療學系碩士班	3 (100.0)	0 (0.0)	0 (0.0)	0 (0.0)	3 (100.0)
職能治療學系碩士在職專班	1 (100.0)	0 (0.0)	0 (0.0)	0 (0.0)	1 (100.0)
醫務管理暨醫療資訊學系碩士班	2 (20.0)	8 (80.0)	0 (0.0)	0 (0.0)	10 (100.0)
醫務管理暨醫療資訊學系碩士在職專班	8 (40.0)	11 (55.0)	1 (5.0)	0 (0.0)	20 (100.0)
醫學檢驗生物技術學系碩士班	4 (57.1)	3 (42.9)	0 (0.0)	0 (0.0)	7 (100.0)
醫學影像暨放射科學系碩士班	1 (16.7)	5 (83.3)	0 (0.0)	0 (0.0)	6 (100.0)
醫學影像暨放射科學系碩士在職專班	3 (30.0)	7 (70.0)	0 (0.0)	0 (0.0)	10 (100.0)
公共衛生學系碩士班	4 (33.3)	8 (66.7)	0 (0.0)	0 (0.0)	12 (100.0)
醫藥暨應用化學系碩士班	9 (60.0)	6 (40.0)	0 (0.0)	0 (0.0)	15 (100.0)
生物科技學系碩士班	1 (33.3)	2 (66.7)	0 (0.0)	0 (0.0)	3 (100.0)
生物醫學暨環境生物學系碩士班	2 (40.0)	3 (60.0)	0 (0.0)	0 (0.0)	5 (100.0)
醫學社會學與社會工作學系碩士班	4 (50.0)	4 (50.0)	0 (0.0)	0 (0.0)	8 (100.0)
心理學系碩士班	6 (33.3)	11 (61.1)	0 (0.0)	1 (5.6)	18 (100.0)
性別研究所碩士班	2 (40.0)	1 (20.0)	2 (40.0)	0 (0.0)	5 (100.0)
總和	113 (42.2)	146 (54.5)	8 (3.0)	1 (0.4)	268 (100.0)

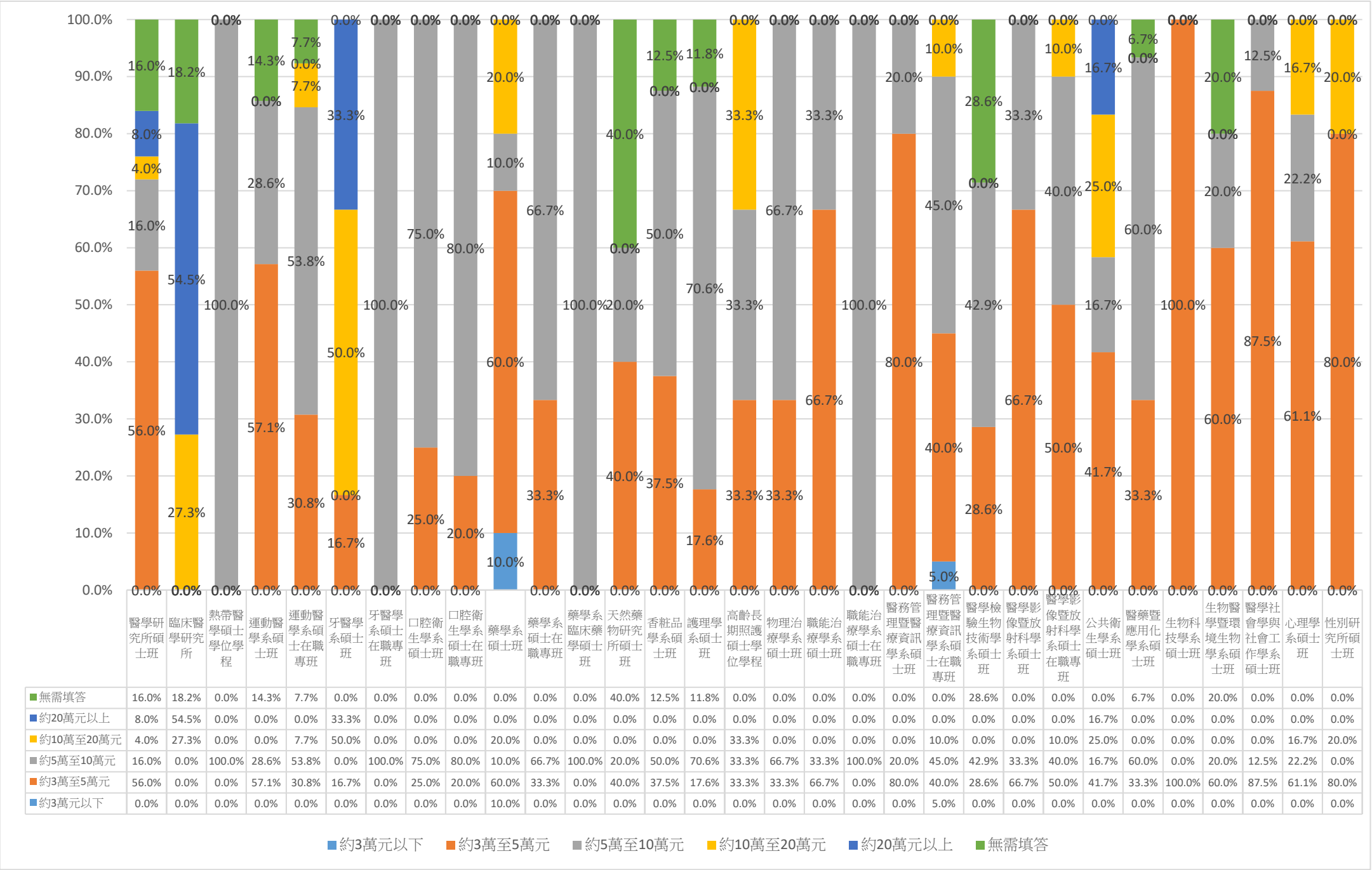
註：N(%) =該選項人數(該選項人數／填卷填答人數)。

各系畢業生畢業滿 5 年問卷之統計(圖表) ~碩士班

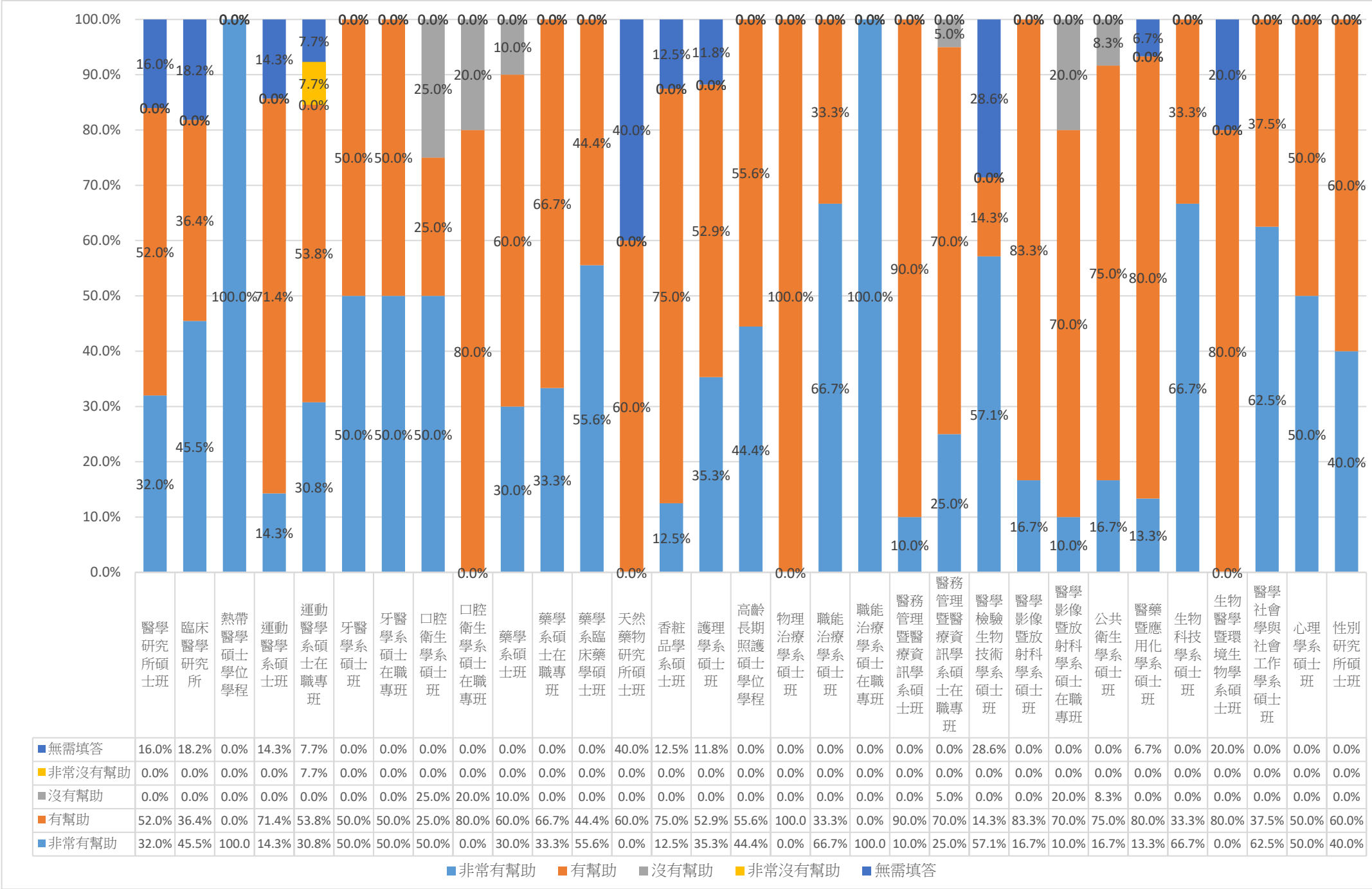
一、請問您的就業狀況？



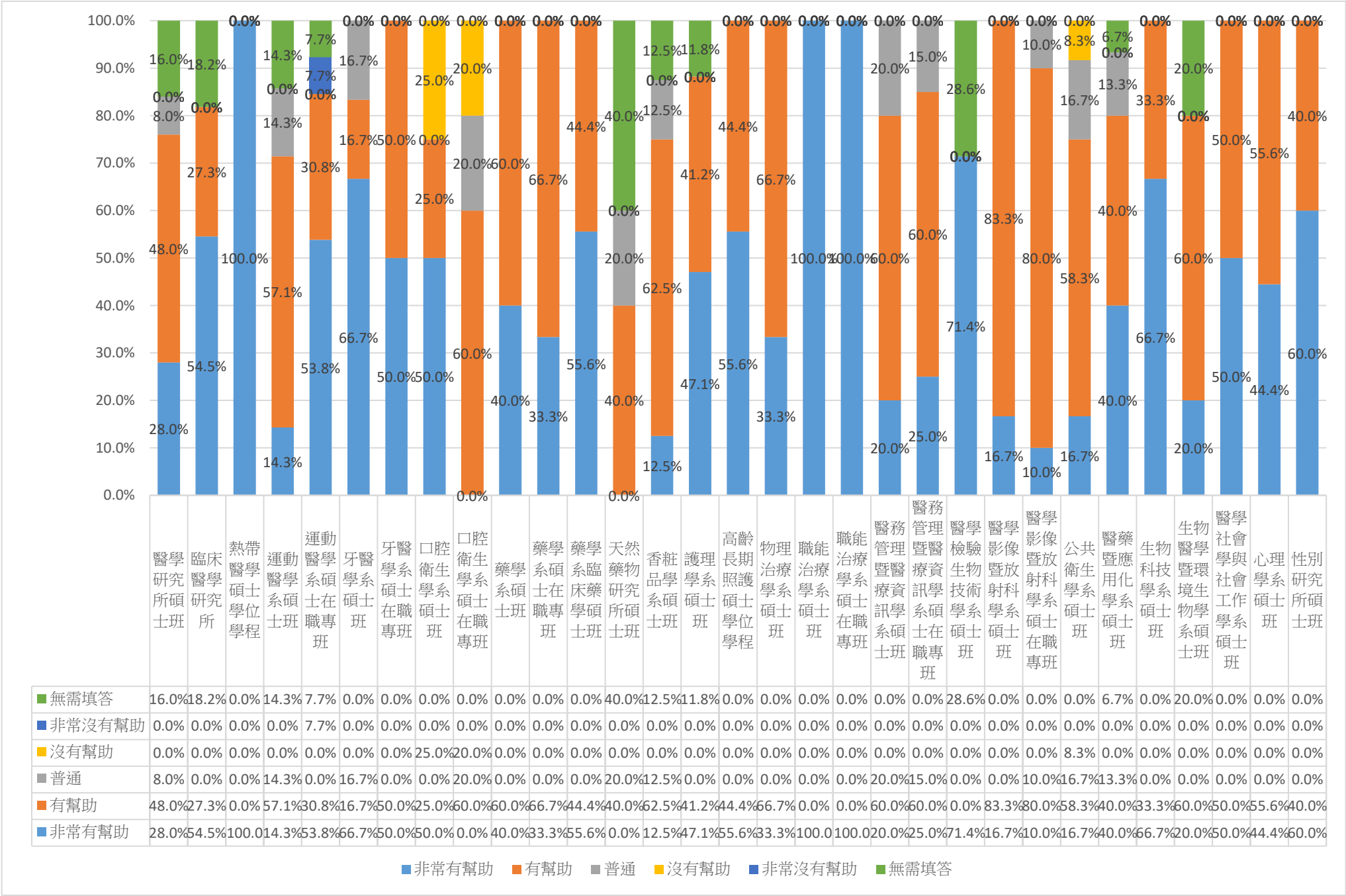
二、請問您目前平均每月工作總收入為多少？(台幣)



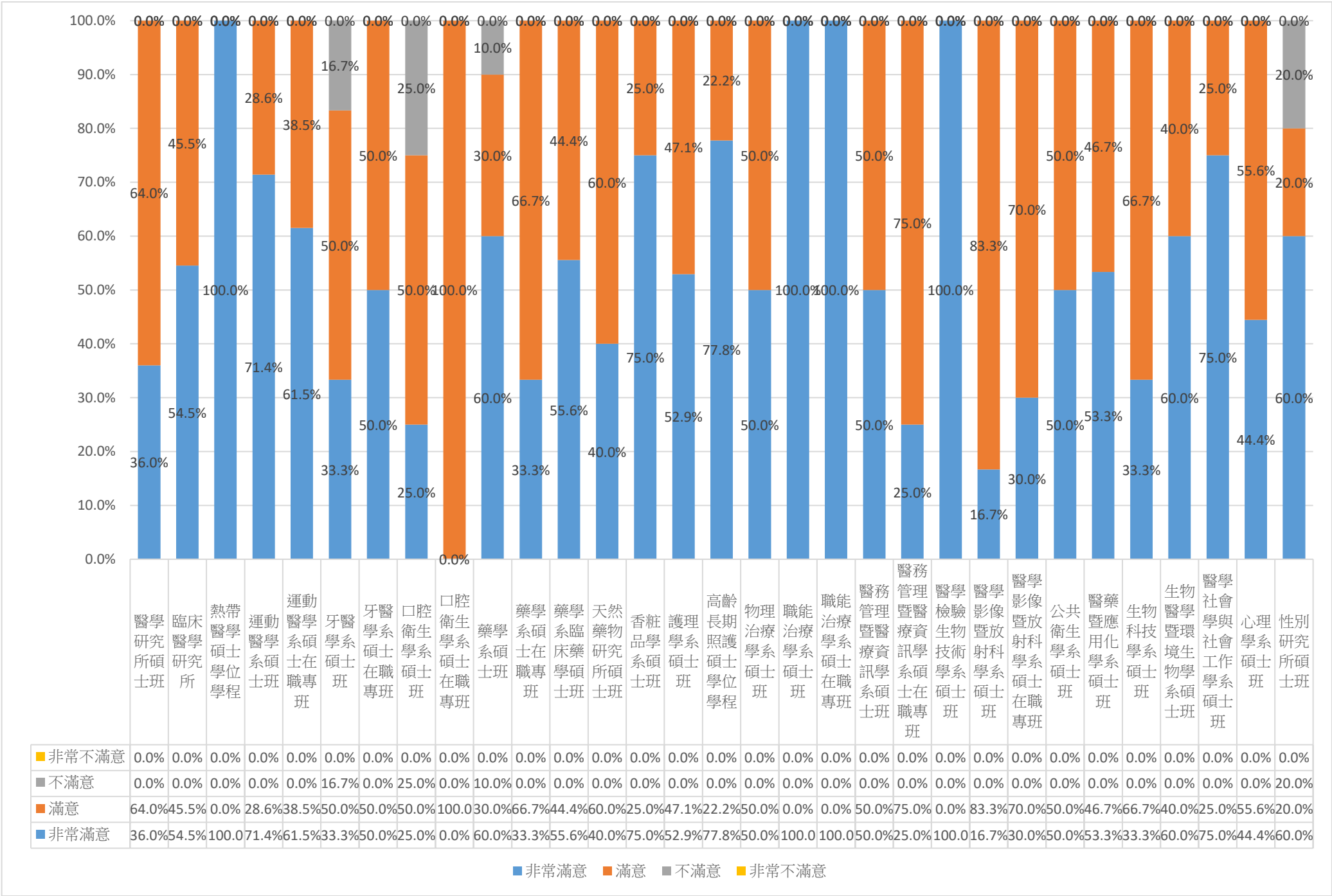
三、針對您原就讀系(所) 提供的專業課程訓練，有助於您現在的工作？



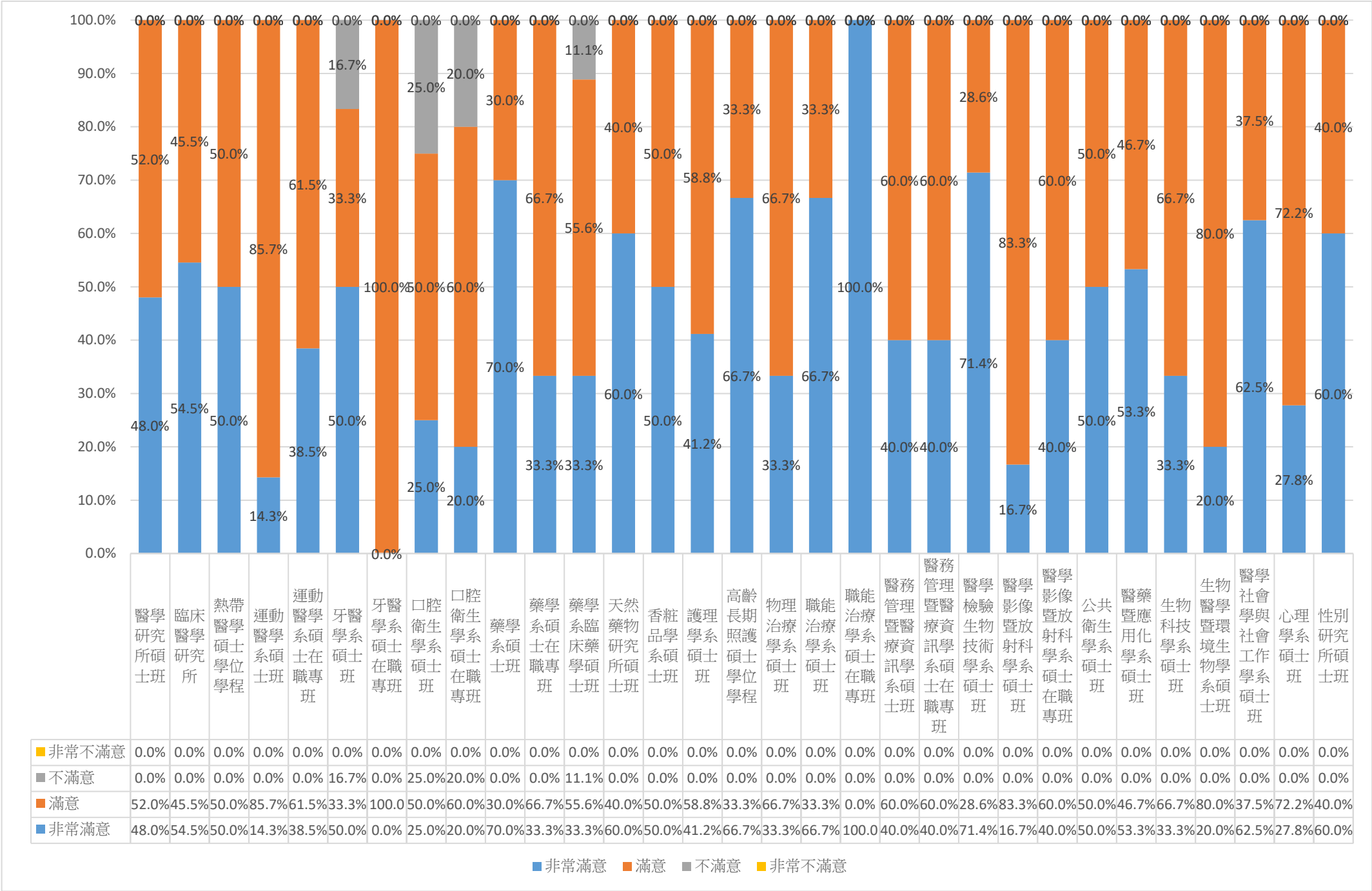
四、您原先就讀系、所、或學位學程的專業訓練課程，對於您目前工作的幫助程度為何？



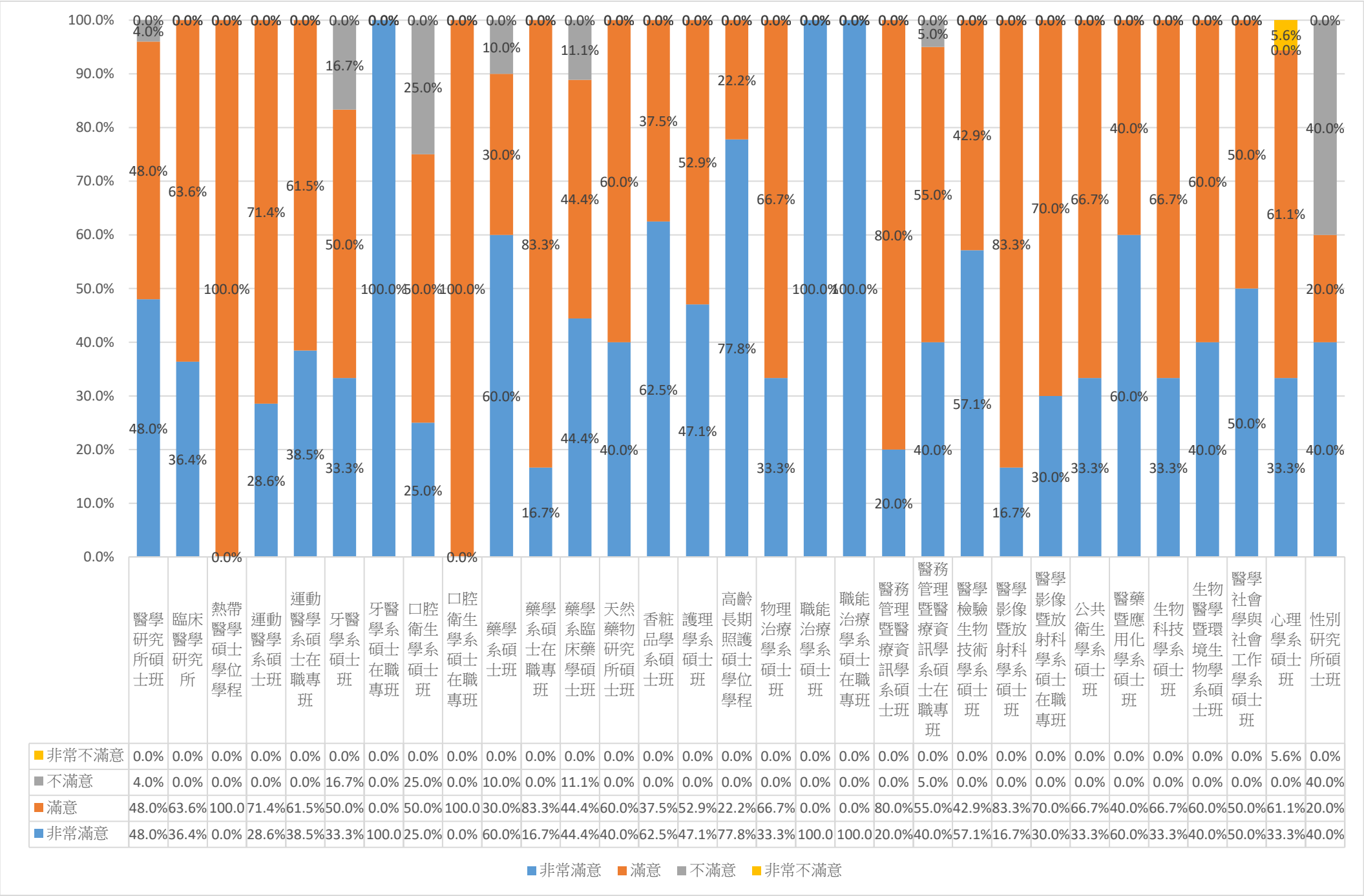
五、系(所) 上所學之專業課程



六、系(所)上所學之師資安排



七、系(所) 上所提供之教學資源



各系畢業生畢業滿 5 年問卷之統計~博士班

回收問卷：40份

有效問卷：40份

無效問卷：0份

一、請問您的就業狀況？

科系 (博士班)	工作中*	尋找 工作中	升學	服兵役*	準備考試	待業	暫時不打算找 任何工作*	總和
	N (%)	N (%)	N (%)	N (%)	N (%)	N (%)	N (%)	N (%)
醫學研究所博士班	10 (100.0)	0 (0.0)	0 (0.0)	0 (0.0)	0 (0.0)	0 (0.0)	0 (0.0)	10 (100.0)
臨床醫學研究所博士班	6 (100.0)	0 (0.0)	0 (0.0)	0 (0.0)	0 (0.0)	0 (0.0)	0 (0.0)	6 (100.0)
轉譯醫學博士學位學程	2 (100.0)	0 (0.0)	0 (0.0)	0 (0.0)	0 (0.0)	0 (0.0)	0 (0.0)	2 (100.0)
牙醫學系博士班	2 (100.0)	0 (0.0)	0 (0.0)	0 (0.0)	0 (0.0)	0 (0.0)	0 (0.0)	2 (100.0)
藥學系博士班	6 (100.0)	0 (0.0)	0 (0.0)	0 (0.0)	0 (0.0)	0 (0.0)	0 (0.0)	6 (100.0)
天然藥物研究所博士班	4 (100.0)	0 (0.0)	0 (0.0)	0 (0.0)	0 (0.0)	0 (0.0)	0 (0.0)	4 (100.0)
毒理學博士學位學程	1 (50.0)	0 (0.0)	0 (0.0)	0 (0.0)	0 (0.0)	0 (0.0)	1 (50.0)	2 (100.0)
護理學系博士班	4 (100.0)	0 (0.0)	0 (0.0)	0 (0.0)	0 (0.0)	0 (0.0)	0 (0.0)	4 (100.0)
公共衛生學系環境暨職業安全衛生博士班	1 (100.0)	0 (0.0)	0 (0.0)	0 (0.0)	0 (0.0)	0 (0.0)	0 (0.0)	1 (100.0)
醫藥暨應用化學系博士班	3 (100.0)	0 (0.0)	0 (0.0)	0 (0.0)	0 (0.0)	0 (0.0)	0 (0.0)	3 (100.0)
總和	39 (97.5)	0 (0.0)	0 (0.0)	0 (0.0)	0 (0.0)	0 (0.0)	1 (2.5)	40 (100.0)

註：1.N(%) =該選項人數(該選項人數／填卷填答人數)。

2.因填答之答項太長() 以*代替，實際答項為工作中(含職業軍人)、尋找工作、升學、服兵役(含等待服役中)、準備考試、待業、暫時不打算找任何工作(含家管/料理家務者)。

二、請問您目前平均每月工作總收入為多少？(台幣)

科系 (博士班)	約 3 萬元 以下	約 3 萬至 5 萬元	約 5 萬至 10 萬元	約 10 萬至 20 萬元	約 20 萬元 以上	無需填答	總和
	N (%)	N (%)	N (%)	N (%)	N (%)	N (%)	N (%)
醫學研究所博士班	0 (0.0)	0 (0.0)	2 (20.0)	3 (30.0)	5 (50.0)	0 (0.0)	10 (100.0)
臨床醫學研究所博士班	1 (16.7)	0 (0.0)	0 (0.0)	3 (50.0)	2 (33.3)	0 (0.0)	6 (100.0)
轉譯醫學博士學位學程	0 (0.0)	0 (0.0)	0 (0.0)	1 (50.0)	1 (50.0)	0 (0.0)	2 (100.0)
牙醫學系博士班	0 (0.0)	0 (0.0)	2 (100.0)	0 (0.0)	0 (0.0)	0 (0.0)	2 (100.0)
藥學系博士班	0 (0.0)	0 (0.0)	5 (83.3)	1 (16.7)	0 (0.0)	0 (0.0)	6 (100.0)
天然藥物研究所博士班	0 (0.0)	0 (0.0)	4 (100.0)	0 (0.0)	0 (0.0)	0 (0.0)	4 (100.0)
毒理學博士學位學程	0 (0.0)	0 (0.0)	1 (50.0)	0 (0.0)	0 (0.0)	1 (50.0)	2 (100.0)
護理學系博士班	0 (0.0)	0 (0.0)	4 (100.0)	0 (0.0)	0 (0.0)	0 (0.0)	4 (100.0)
公共衛生學系環境暨職業安全衛生博士班	0 (0.0)	0 (0.0)	1 (100.0)	0 (0.0)	0 (0.0)	0 (0.0)	1 (100.0)
醫藥暨應用化學系博士班	0 (0.0)	0 (0.0)	3 (100.0)	0 (0.0)	0 (0.0)	0 (0.0)	3 (100.0)
總和	1 (2.5)	0 (0.0)	22 (55.0)	8 (20.0)	8 (20.0)	1 (2.5)	40 (100.0)

註：1.N(%) =該選項人數(該選項人數／填卷填答人數)。

2.若無工作者則無需填答此題，故列為無需填答。

三、針對您原就讀系(所) 提供的專業課程訓練，有助於您現在的工作？

科系 (博士班)	非常有幫助 N (%)	有幫助 N (%)	沒有幫助 N (%)	非常 沒有幫助 N (%)	無需填答 N (%)	總和 N (%)
醫學研究所博士班	4 (40.0)	6 (60.0)	0 (0.0)	0 (0.0)	0 (0.0)	10 (100.0)
臨床醫學研究所博士班	4 (66.7)	2 (33.3)	0 (0.0)	0 (0.0)	0 (0.0)	6 (100.0)
轉譯醫學博士學位學程	0 (0.0)	2 (100.0)	0 (0.0)	0 (0.0)	0 (0.0)	2 (100.0)
牙醫學系博士班	1 (50.0)	1 (50.0)	0 (0.0)	0 (0.0)	0 (0.0)	2 (100.0)
藥學系博士班	2 (33.3)	4 (66.7)	0 (0.0)	0 (0.0)	0 (0.0)	6 (100.0)
天然藥物研究所博士班	2 (50.0)	2 (50.0)	0 (0.0)	0 (0.0)	0 (0.0)	4 (100.0)
毒理學博士學位學程	1 (50.0)	0 (0.0)	0 (0.0)	0 (0.0)	1 (50.0)	2 (100.0)
護理學系博士班	3 (75.0)	1 (25.0)	0 (0.0)	0 (0.0)	0 (0.0)	4 (100.0)
公共衛生學系環境暨職業安全衛生博士班	0 (0.0)	1 (100.0)	0 (0.0)	0 (0.0)	0 (0.0)	1 (100.0)
醫藥暨應用化學系博士班	1 (33.3)	1 (33.3)	0 (0.0)	1 (33.3)	0 (0.0)	3 (100.0)
總和	18 (45.0)	20 (50.0)	0 (0.0)	1 (2.5)	1 (2.5)	40 (100.0)

註：1.N(%) =該選項人數(該選項人數／填卷填答人數)。

2.若無工作者則無需填答此題，故列為無需填答。

四、您原先就讀系、所、或學位學程的專業訓練課程，對於您目前工作的幫助程度為何？

科系 (博士班)	非常有幫助 N (%)	有幫助 N (%)	普通 N (%)	沒有幫助 N (%)	非常 沒有幫助 N (%)	無需填答 N (%)	總和 N (%)
醫學研究所博士班	6 (60.0)	4 (40.0)	0 (0.0)	0 (0.0)	0 (0.0)	0 (0.0)	10 (100.0)
臨床醫學研究所博士班	4 (66.7)	2 (33.3)	0 (0.0)	0 (0.0)	0 (0.0)	0 (0.0)	6 (100.0)
轉譯醫學博士學位學程	0 (0.0)	2 (100.0)	0 (0.0)	0 (0.0)	0 (0.0)	0 (0.0)	2 (100.0)
牙醫學系博士班	1 (50.0)	0 (0.0)	1 (50.0)	0 (0.0)	0 (0.0)	0 (0.0)	2 (100.0)
藥學系博士班	1 (16.7)	5 (83.3)	0 (0.0)	0 (0.0)	0 (0.0)	0 (0.0)	6 (100.0)
天然藥物研究所博士班	3 (75.0)	1 (25.0)	0 (0.0)	0 (0.0)	0 (0.0)	0 (0.0)	4 (100.0)
毒理學博士學位學程	1 (50.0)	0 (0.0)	0 (0.0)	0 (0.0)	0 (0.0)	1 (50.0)	2 (100.0)
護理學系博士班	3 (75.0)	1 (25.0)	0 (0.0)	0 (0.0)	0 (0.0)	0 (0.0)	4 (100.0)
公共衛生學系環境暨職業安全衛生博士班	0 (0.0)	1 (100.0)	0 (0.0)	0 (0.0)	0 (0.0)	0 (0.0)	1 (100.0)
醫藥暨應用化學系博士班	1 (33.3)	1 (33.3)	0 (0.0)	0 (0.0)	1 (33.3)	0 (0.0)	3 (100.0)
總和	20 (50.0)	17 (42.5)	1 (2.5)	0 (0.0)	1 (2.5)	1 (2.5)	40 (100.0)

註：1.N(%) =該選項人數(該選項人數／填卷填答人數)。

2.若無工作者則無需填答此題，故列為無需填答。

五、系(所)上所學之專業課程

科系 (博士班)	非常滿意 N (%)	滿意 N (%)	不滿意 N (%)	非常不滿意 N (%)	總和 N (%)
醫學研究所博士班	5 (50.0)	5 (50.0)	0 (0.0)	0 (0.0)	10 (100.0)
臨床醫學研究所博士班	3 (50.0)	3 (50.0)	0 (0.0)	0 (0.0)	6 (100.0)
轉譯醫學博士學位學程	0 (0.0)	2 (100.0)	0 (0.0)	0 (0.0)	2 (100.0)
牙醫學系博士班	2 (100.0)	0 (0.0)	0 (0.0)	0 (0.0)	2 (100.0)
藥學系博士班	2 (33.3)	4 (66.7)	0 (0.0)	0 (0.0)	6 (100.0)
天然藥物研究所博士班	4 (100.0)	0 (0.0)	0 (0.0)	0 (0.0)	4 (100.0)
毒理學博士學位學程	0 (0.0)	2 (100.0)	0 (0.0)	0 (0.0)	2 (100.0)
護理學系博士班	2 (50.0)	2 (50.0)	0 (0.0)	0 (0.0)	4 (100.0)
公共衛生學系環境暨職業安全衛生博士班	1 (100.0)	0 (0.0)	0 (0.0)	0 (0.0)	1 (100.0)
醫藥暨應用化學系博士班	1 (33.3)	2 (66.7)	0 (0.0)	0 (0.0)	3 (100.0)
總和	20 (50.0)	20 (50.0)	0 (0.0)	0 (0.0)	40 (100.0)

註：N(%) =該選項人數(該選項人數／填卷填答人數)。

六、系(所)上所學之師資安排

科系 (博士班)	非常滿意 N (%)	滿意 N (%)	不滿意 N (%)	非常不滿意 N (%)	總和 N (%)
醫學研究所博士班	6 (60.0)	4 (40.0)	0 (0.0)	0 (0.0)	10 (100.0)
臨床醫學研究所博士班	2 (33.3)	4 (66.7)	0 (0.0)	0 (0.0)	6 (100.0)
轉譯醫學博士學位學程	1 (50.0)	1 (50.0)	0 (0.0)	0 (0.0)	2 (100.0)
牙醫學系博士班	2 (100.0)	0 (0.0)	0 (0.0)	0 (0.0)	2 (100.0)
藥學系博士班	2 (33.3)	4 (66.7)	0 (0.0)	0 (0.0)	6 (100.0)
天然藥物研究所博士班	4 (100.0)	0 (0.0)	0 (0.0)	0 (0.0)	4 (100.0)
毒理學博士學位學程	1 (50.0)	1 (50.0)	0 (0.0)	0 (0.0)	2 (100.0)
護理學系博士班	2 (50.0)	2 (50.0)	0 (0.0)	0 (0.0)	4 (100.0)
公共衛生學系環境暨職業安全衛生博士班	1 (100.0)	0 (0.0)	0 (0.0)	0 (0.0)	1 (100.0)
醫藥暨應用化學系博士班	2 (66.7)	1 (33.3)	0 (0.0)	0 (0.0)	3 (100.0)
總和	23 (57.5)	17 (42.5)	0 (0.0)	0 (0.0)	40 (100.0)

註：N(%) =該選項人數(該選項人數／填卷填答人數)。

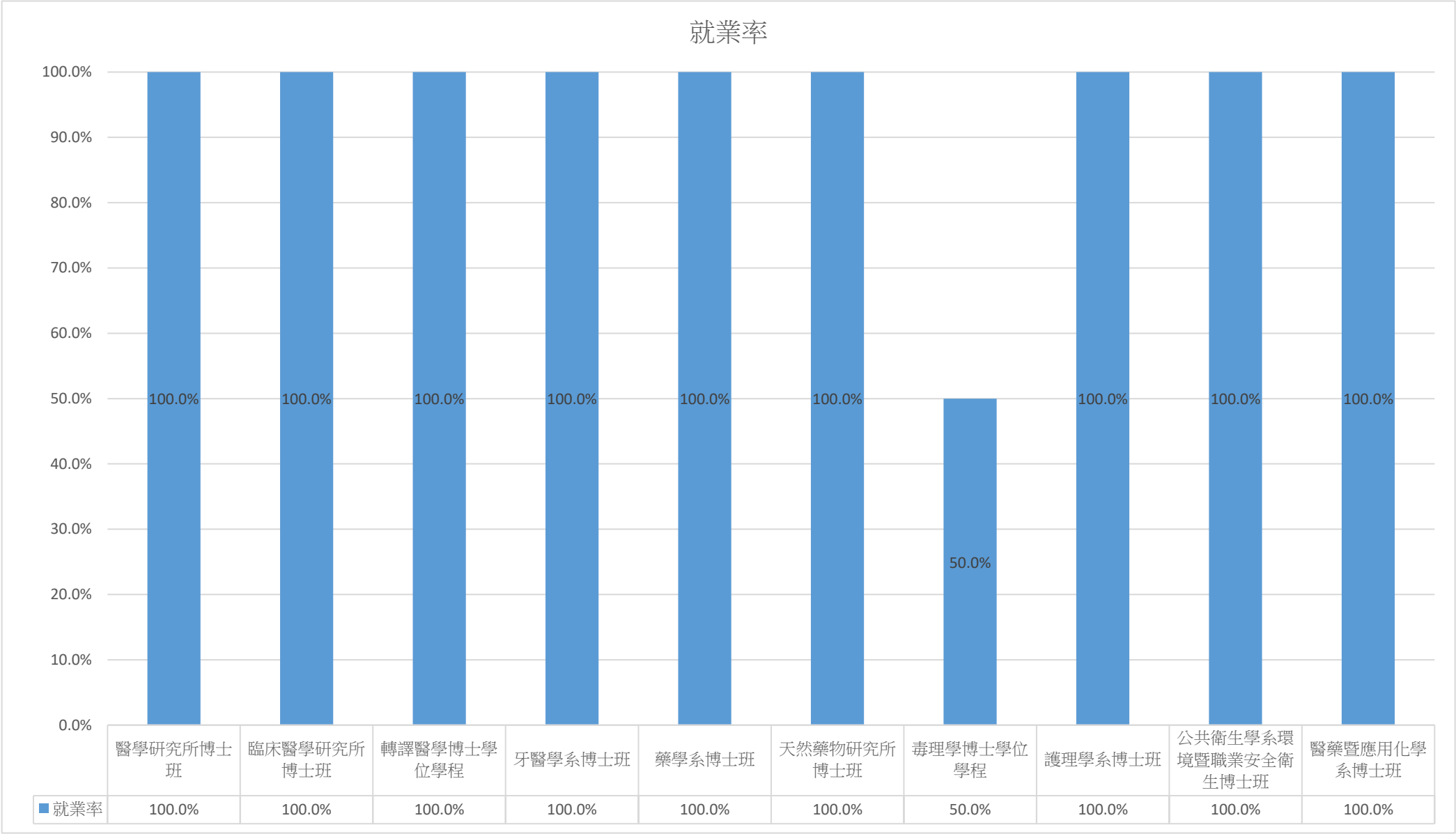
七、系(所) 上所提供之教學資源

科系 (博士班)	非常滿意 N (%)	滿意 N (%)	不滿意 N (%)	非常不滿意 N (%)	總和 N (%)
醫學研究所博士班	5 (50.0)	5 (50.0)	0 (0.0)	0 (0.0)	10 (100.0)
臨床醫學研究所博士班	3 (50.0)	3 (50.0)	0 (0.0)	0 (0.0)	6 (100.0)
轉譯醫學博士學位學程	0 (0.0)	2 (100.0)	0 (0.0)	0 (0.0)	2 (100.0)
牙醫學系博士班	1 (50.0)	1 (50.0)	0 (0.0)	0 (0.0)	2 (100.0)
藥學系博士班	1 (16.7)	5 (83.3)	0 (0.0)	0 (0.0)	6 (100.0)
天然藥物研究所博士班	3 (75.0)	1 (25.0)	0 (0.0)	0 (0.0)	4 (100.0)
毒理學博士學位學程	0 (0.0)	2 (100.0)	0 (0.0)	0 (0.0)	2 (100.0)
護理學系博士班	1 (25.0)	3 (75.0)	0 (0.0)	0 (0.0)	4 (100.0)
公共衛生學系環境暨職業安全衛生博士班	0 (0.0)	1 (100.0)	0 (0.0)	0 (0.0)	1 (100.0)
醫藥暨應用化學系博士班	1 (33.3)	2 (66.7)	0 (0.0)	0 (0.0)	3 (100.0)
總和	15 (37.5)	25 (62.5)	0 (0.0)	0 (0.0)	40 (100.0)

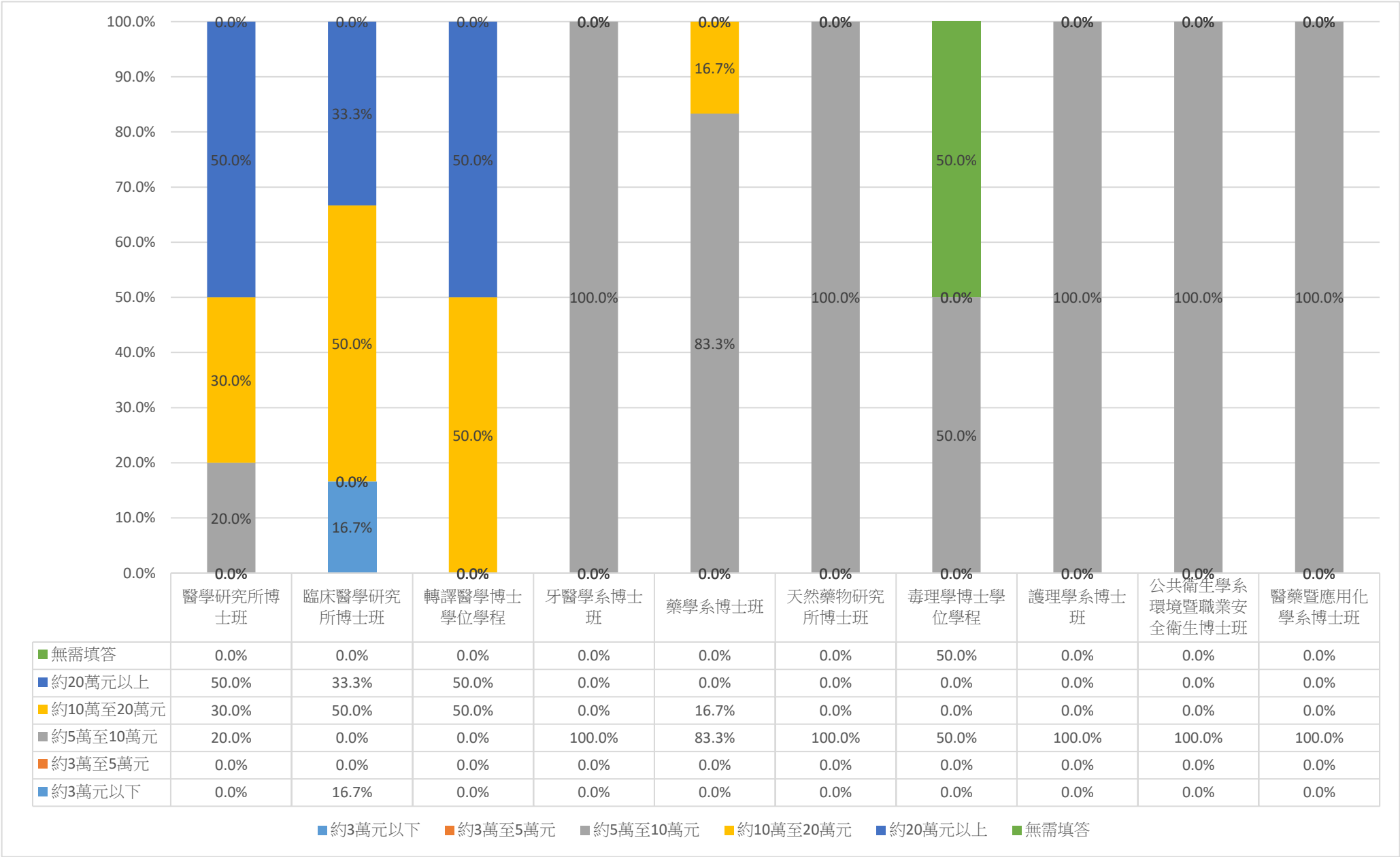
註：N(%) =該選項人數(該選項人數／填卷填答人數)。

各系畢業生畢業滿 5 年問卷之統計(圖表) ~博士班

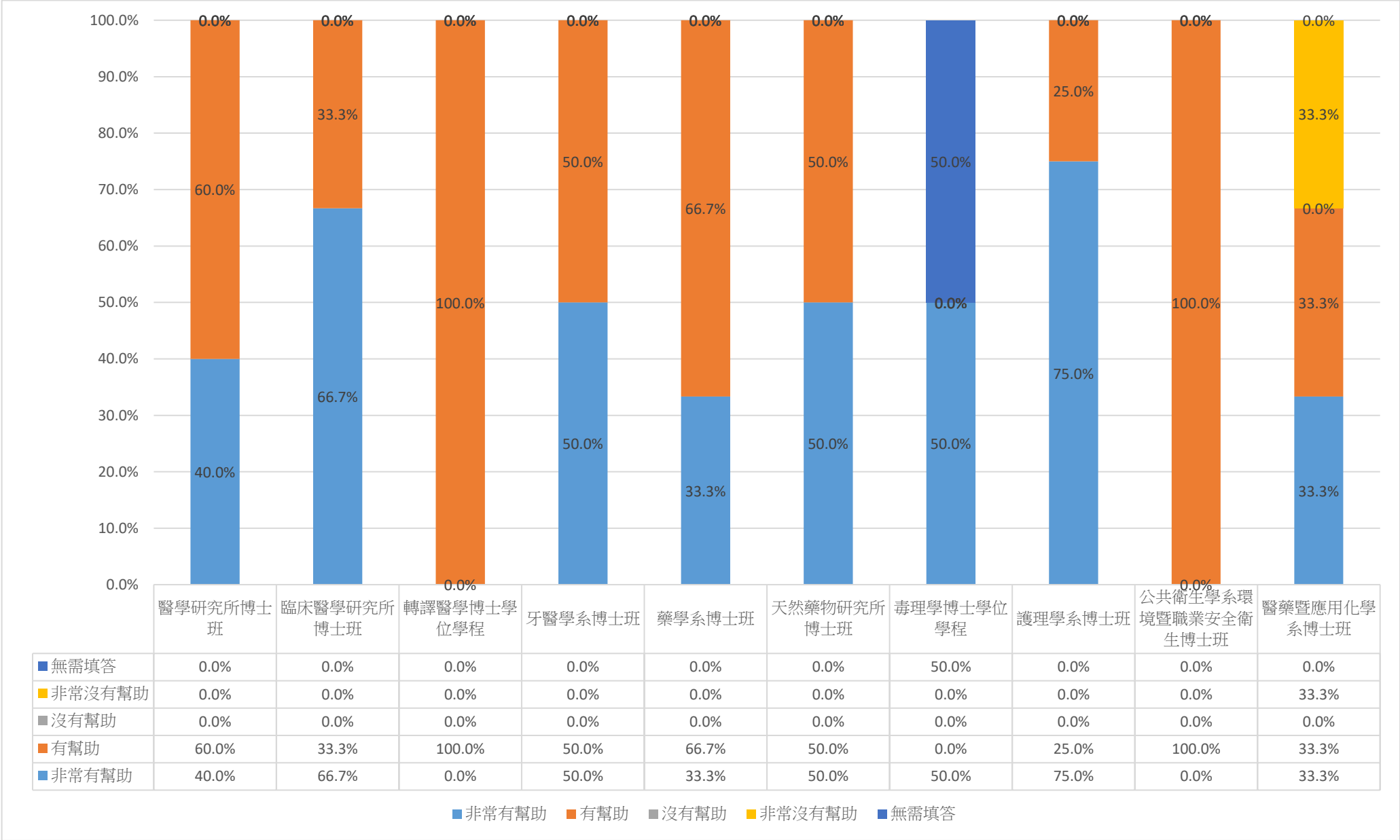
一、請問您的就業狀況？



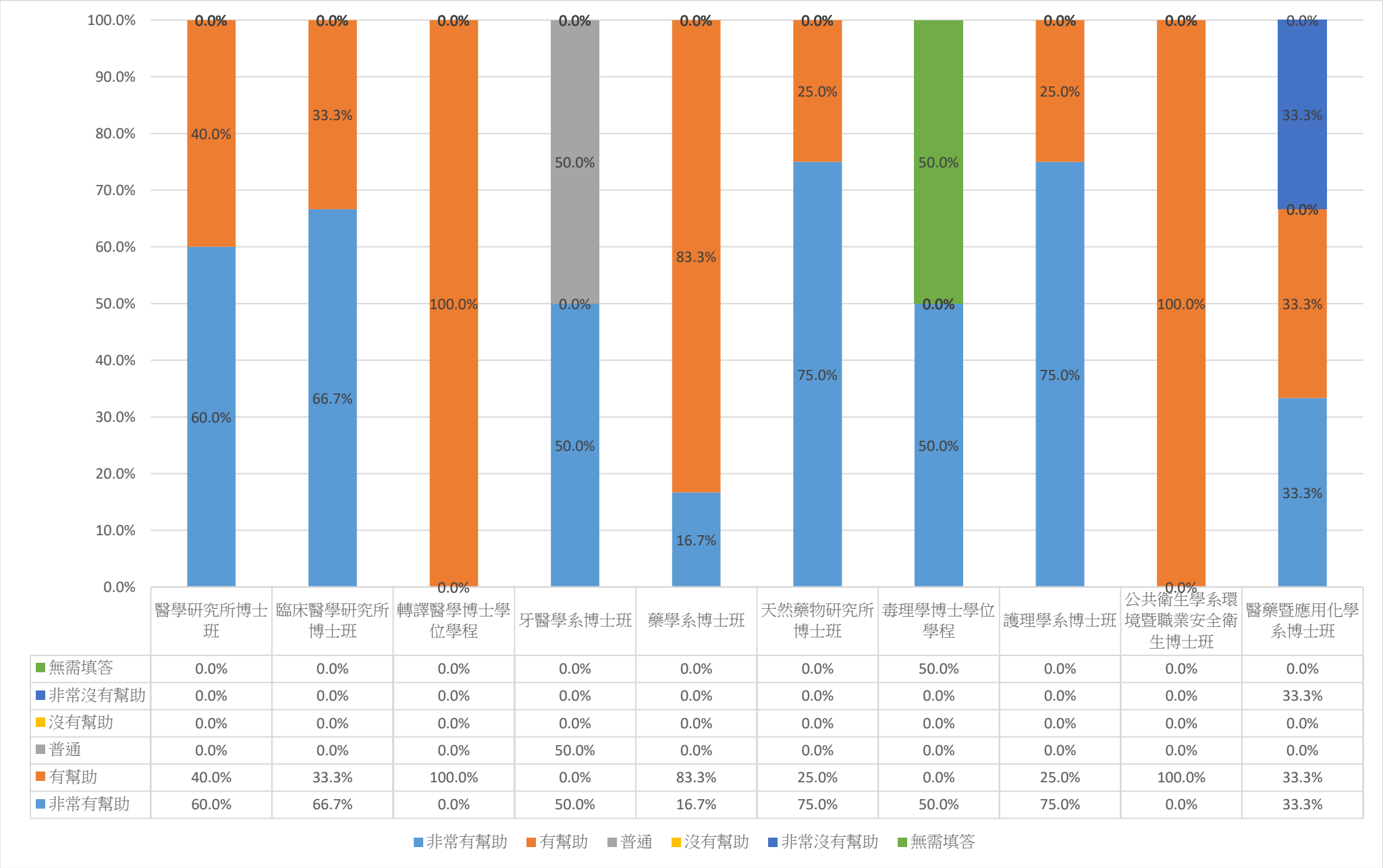
二、請問您目前平均每月工作總收入為多少？(台幣)



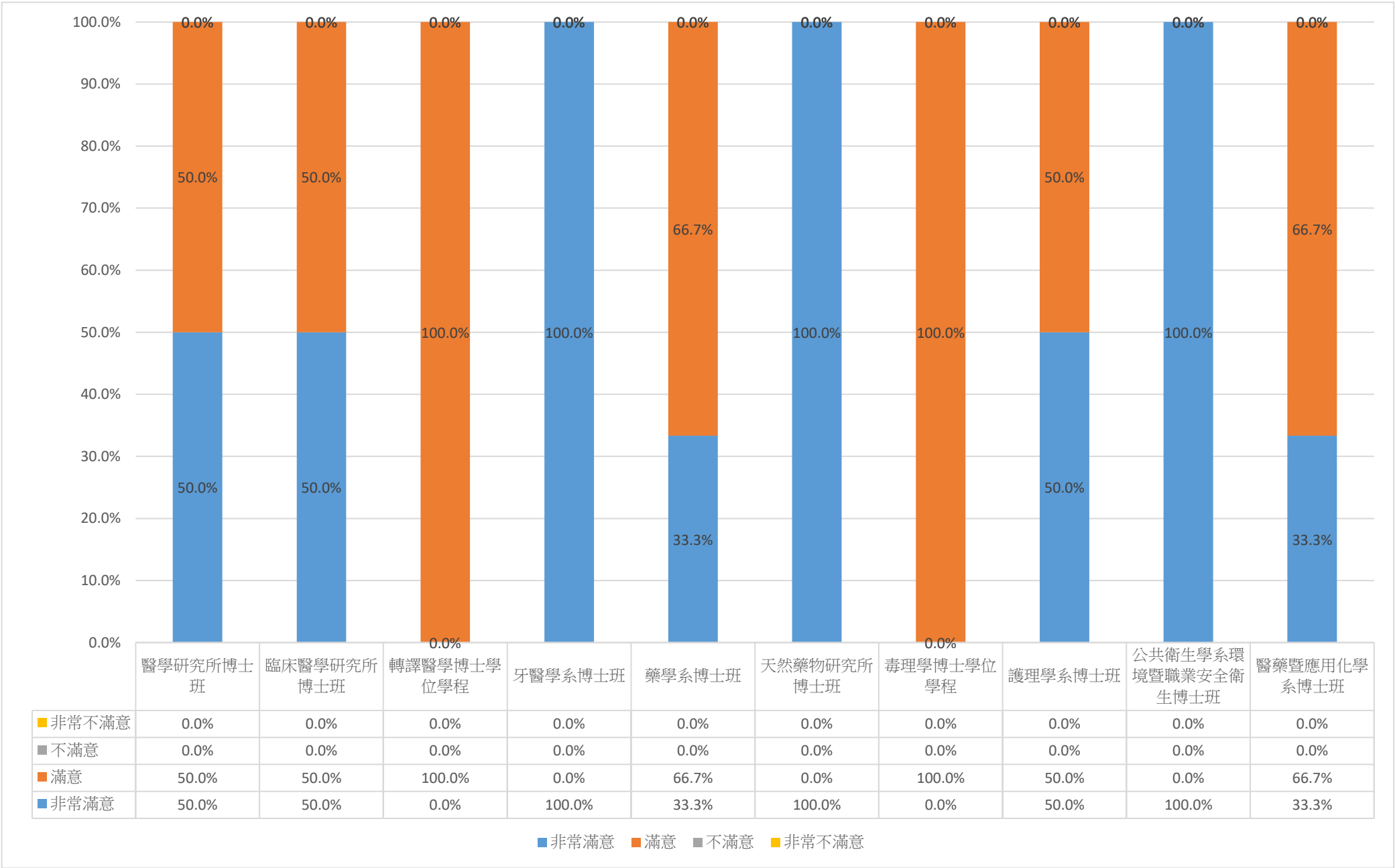
三、針對您原就讀系(所) 提供的專業課程訓練，有助於您現在的工作？



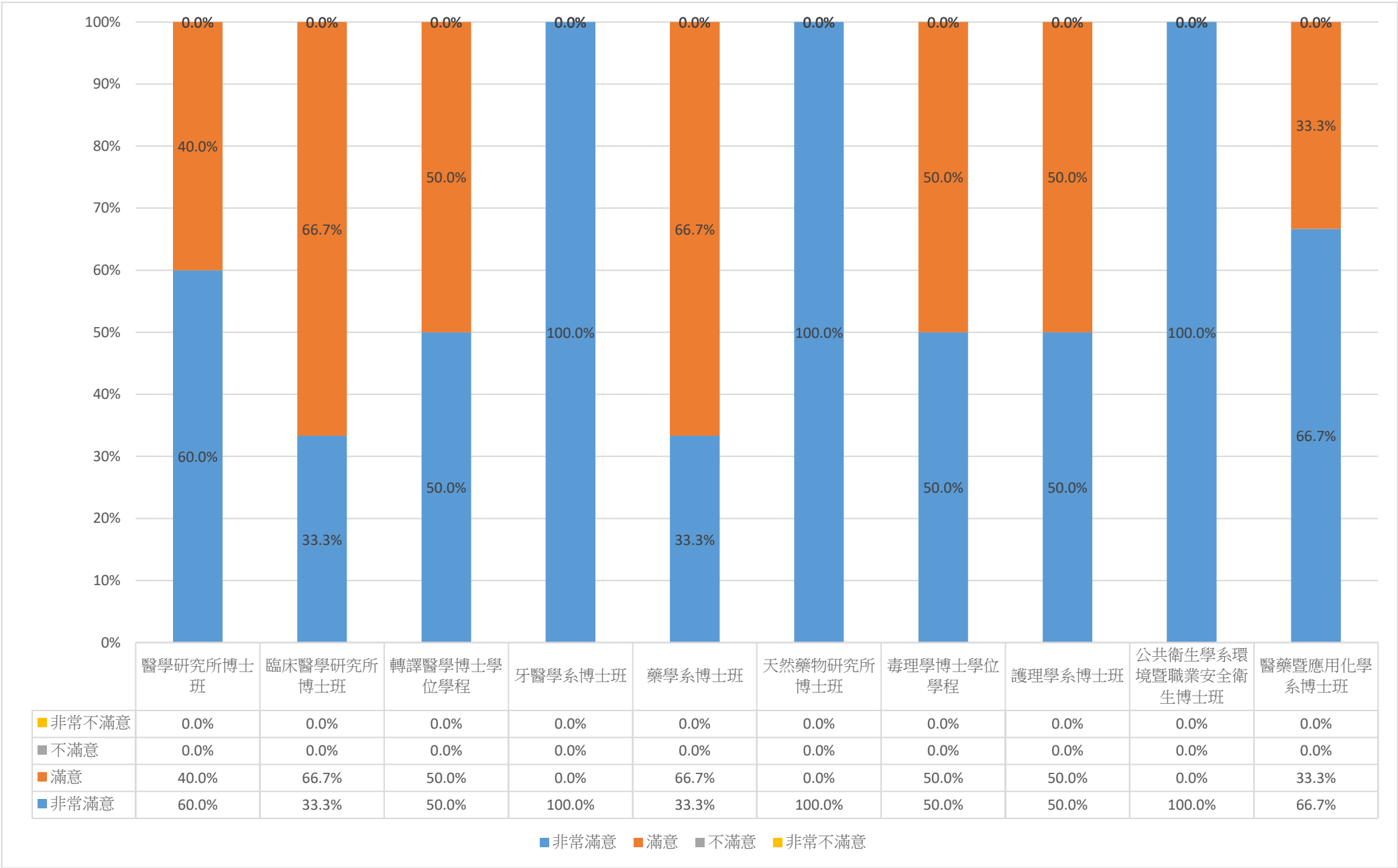
四、您原先就讀系、所、或學位學程的專業訓練課程，對於您目前工作的幫助程度為何？



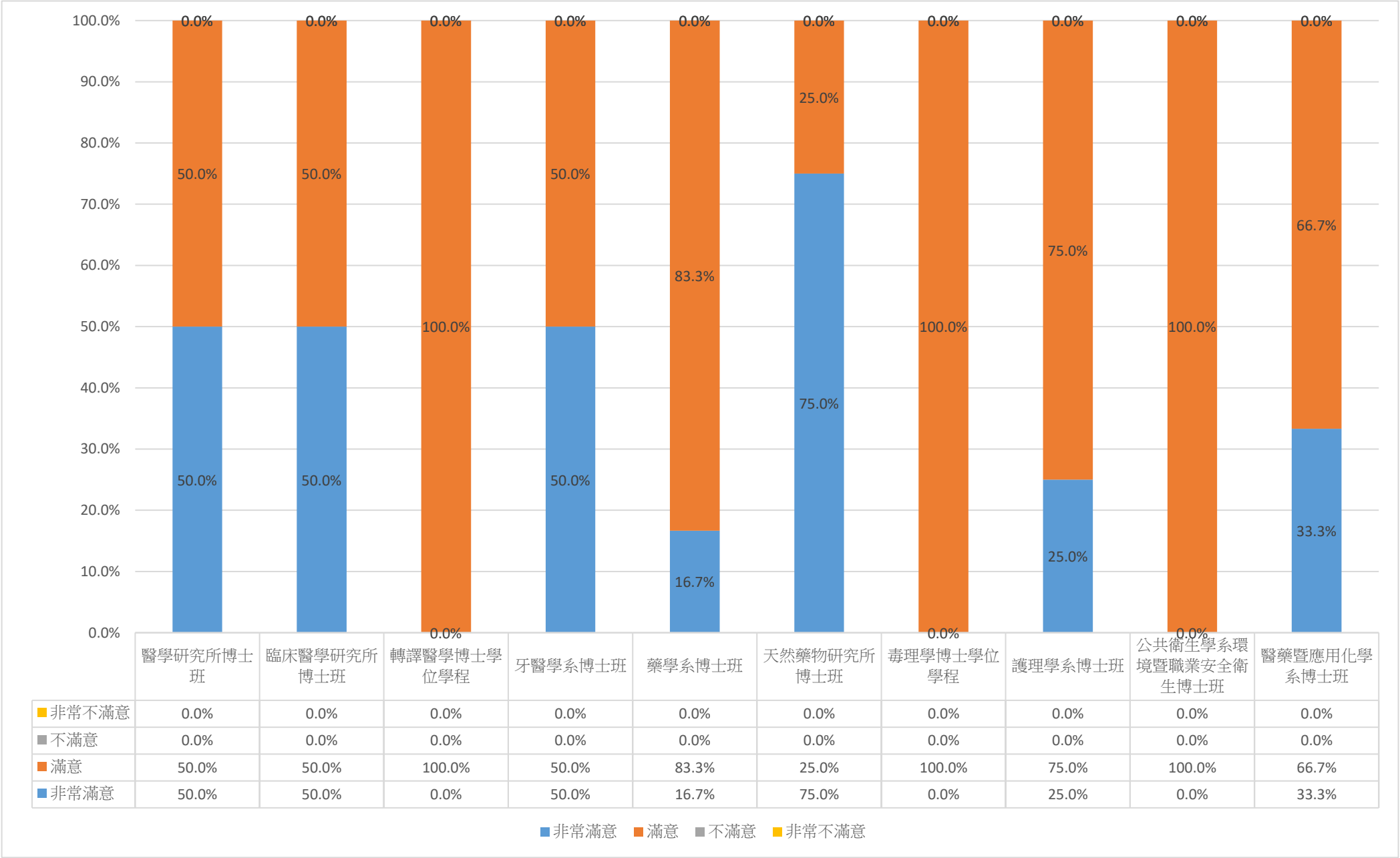
五、系(所)上所學之專業課程



六、系(所)上所學之師資安排



七、系(所) 上所提供之教學資源



大專校院 108 學年度大學學生 畢業滿 5 年問卷統計

牙醫學系

資料來源：教育部「108 學年度畢業滿 5 年問卷」
資料分析：高雄醫學大學職涯發展組

畢業生滿意度調查統計

牙醫學系

回收問卷：87 份

有效問卷：87 份

無效問卷：0 份

【第一部分 就業情形】

1.請問您的就業狀況？

	次數	百分比	有效百分比	累積百分比
有效 工作中(含職業軍人)	85	97.7	97.7	97.7
準備考試	1	1.1	1.1	98.9
待業	1	1.1	1.1	100.0
總計	87	100.0	100.0	

1.1 選擇尋找工作，最大可能原因為何？

	次數	百分比	有效百分比	累積百分比
有效 無須填答	87	100.0	100.0	100.0

1.2 目前已花多久時間找工作？

	次數	百分比	有效百分比	累積百分比
有效 無須填答	87	100.0	100.0	100.0

1.3 選擇準備考試，請問是何種類別考試？

	次數	百分比	有效百分比	累積百分比
有效 證照	1	1.1	1.1	1.1
無須填答	86	98.9	98.9	100.0
總計	87	100.0	100.0	

2.請問您的工作是？

	次數	百分比	有效百分比	累積百分比
有效 全職	85	97.7	97.7	97.7
無須填答	2	2.3	2.3	100.0
總計	87	100.0	100.0	

2.1 選擇兼職，一週平均約__小時（建議以每週平均時數填報）

	次數	百分比	有效百分比	累積百分比
有效 無須填答	87	100.0	100.0	100.0

3.請問您任職的機構性質是？

		次數	百分比	有效百分比	累積百分比
有效	企業(包括民營企業或國營企業等)	12	13.8	13.8	13.8
	非營利機構(含醫院、基金會等)	69	79.3	79.3	93.1
	其他	4	4.6	4.6	97.7
	無須填答	2	2.3	2.3	100.0
	總計	87	100.0	100.0	

3-1.請問您任職的機構性質是？（選擇其它）

		次數	百分比	有效百分比	累積百分比
有效	無須填答	85	97.7	97.7	97.7
	診所	2	2.3	2.3	100.0
	總計	87	100.0	100.0	

4.1 您目前服務的部門別？

		次數	百分比	有效百分比	累積百分比
有效	教育訓練部門	3	3.4	3.4	3.4
	業務部門	27	31.0	31.0	34.5
	生產/製造部門	3	3.4	3.4	37.9
	營業（運）部門	1	1.1	1.1	39.1
	其他部門	51	58.6	58.6	97.7
	無須填答	2	2.3	2.3	100.0
	總計	87	100.0	100.0	

4.2 您目前服務的部門別（選擇其它部門）？

		次數	百分比	有效百分比	累積百分比
有效	無須填答	44	50.6	50.6	50.6
	牙醫	1	1.1	1.1	51.7
	牙醫師	1	1.1	1.1	52.9
	醫療	32	36.8	36.8	89.7
	醫療'	1	1.1	1.1	90.8
	醫療部門	7	8.0	8.0	98.9
	醫藥	1	1.1	1.1	100.0
	總計	87	100.0	100.0	

5.您目前是否擔任主管？

	次數	百分比	有效百分比	累積百分比
有效 是	3	3.4	3.4	3.4
否	82	94.3	94.3	97.7
無須填答	2	2.3	2.3	100.0
總計	87	100.0	100.0	

5.1 請問管理人數為__人？

	次數	百分比	有效百分比	累積百分比
有效 5	1	1.1	1.1	1.1
10	1	1.1	1.1	2.3
20	1	1.1	1.1	3.4
無須填答	84	96.6	96.6	100.0
總計	87	100.0	100.0	

6.您目前從事的行業類別是屬於哪一類？（單選）

	次數	百分比	有效百分比	累積百分比
有效 醫療保健及社會工作服務業	84	96.6	96.6	96.6
其他服務業	1	1.1	1.1	97.7
無須填答	2	2.3	2.3	100.0
總計	87	100.0	100.0	

7.請問您目前平均每月工作總收入為多少？（台幣）

	次數	百分比	有效百分比	累積百分比
有效 約 3 萬至 5 萬元	2	2.3	2.3	2.3
約 5 萬至 10 萬元	34	39.1	39.1	41.4
約 10 萬至 20 萬元	40	46.0	46.0	87.4
約 20 萬元以上	9	10.3	10.3	97.7
無須填答	2	2.3	2.3	100.0
總計	87	100.0	100.0	

8.請問您現在工作所在地為何？

	次數	百分比	有效百分比	累積百分比
有效 國內	85	97.7	97.7	97.7
無須填答	2	2.3	2.3	100.0
總計	87	100.0	100.0	

8.1 選擇國內，請問所在的縣市是？

		次數	百分比	有效百分比	累積百分比
有效	新北市	5	5.7	5.7	5.7
	台北市	15	17.2	17.2	23.0
	桃園市	5	5.7	5.7	28.7
	新竹縣	1	1.1	1.1	29.9
	台中市	11	12.6	12.6	42.5
	彰化縣	4	4.6	4.6	47.1
	台南市	9	10.3	10.3	57.5
	高雄市	32	36.8	36.8	94.3
	屏東縣	2	2.3	2.3	96.6
	台東縣	1	1.1	1.1	97.7
	無須填答	2	2.3	2.3	100.0
	總計	87	100.0	100.0	

8.2 選擇國外，請填寫國家及區域，例如：日本/東京：

		次數	百分比	有效百分比	累積百分比
有效	無須填答	87	100.0	100.0	100.0

9.您目前所具備的專業能力與工作所要求的相符程度為何？

		次數	百分比	有效百分比	累積百分比
有效	非常符合	41	47.1	47.1	47.1
	符合	40	46.0	46.0	93.1
	普通	4	4.6	4.6	97.7
	無須填答	2	2.3	2.3	100.0
	總計	87	100.0	100.0	

10.您目前的工作內容，是否需要專業證照？

		次數	百分比	有效百分比	累積百分比
有效	需要	84	96.6	96.6	96.6
	不需要	1	1.1	1.1	97.7
	無須填答	2	2.3	2.3	100.0
	總計	87	100.0	100.0	

11.您對目前工作的整體滿意度為何？

		次數	百分比	有效百分比	累積百分比
有效	非常滿意	27	31.0	31.0	31.0
	滿意	46	52.9	52.9	83.9
	普通	12	13.8	13.8	97.7
	無須填答	2	2.3	2.3	100.0
	總計	87	100.0	100.0	

【第二部分 自我評估】

1. 您原先就讀系、所或學位學程的專業訓練課程，對於您目前工作的幫助程度為何？

	次數	百分比	有效百分比	累積百分比
有效 非常有幫助	39	44.8	44.8	44.8
有幫助	40	46.0	46.0	90.8
普通	6	6.9	6.9	97.7
無須填答	2	2.3	2.3	100.0
總計	87	100.0	100.0	

2. 針對您原就讀系（所）提供的專業課程訓練，有助於您現在的工作？

	次數	百分比	有效百分比	累積百分比
有效 非常有幫助	43	49.4	49.4	49.4
有幫助	41	47.1	47.1	96.6
沒有幫助	1	1.1	1.1	97.7
無須填答	2	2.3	2.3	100.0
總計	87	100.0	100.0	

3. 您在學期間以下哪種「學習經驗」對於現在工作最有幫助？

3.1 專業知識、知能傳授

	次數	百分比	有效百分比	累積百分比
有效 選擇	68	78.2	78.2	78.2
未選	17	19.5	19.5	97.7
無須填答	2	2.3	2.3	100.0
總計	87	100.0	100.0	

3.2 建立同學及老師人脈

	次數	百分比	有效百分比	累積百分比
有效 選擇	29	33.3	33.3	33.3
未選	56	64.4	64.4	97.7
無須填答	2	2.3	2.3	100.0
總計	87	100.0	100.0	

3.3 校內實務課程

		次數	百分比	有效百分比	累積百分比
有效	選擇	36	41.4	41.4	41.4
	未選	49	56.3	56.3	97.7
	無須填答	2	2.3	2.3	100.0
	總計	87	100.0	100.0	

3.4 校外業界實習

		次數	百分比	有效百分比	累積百分比
有效	選擇	8	9.2	9.2	9.2
	未選	77	88.5	88.5	97.7
	無須填答	2	2.3	2.3	100.0
	總計	87	100.0	100.0	

3.5 社團活動

		次數	百分比	有效百分比	累積百分比
有效	選擇	2	2.3	2.3	2.3
	未選	83	95.4	95.4	97.7
	無須填答	2	2.3	2.3	100.0
	總計	87	100.0	100.0	

3.6 語言學習

		次數	百分比	有效百分比	累積百分比
有效	選擇	2	2.3	2.3	2.3
	未選	83	95.4	95.4	97.7
	無須填答	2	2.3	2.3	100.0
	總計	87	100.0	100.0	

3.7 參與國際交流活動

		次數	百分比	有效百分比	累積百分比
有效	未選	85	97.7	97.7	97.7
	無須填答	2	2.3	2.3	100.0
	總計	87	100.0	100.0	

3.8 志工服務、服務學習

	次數	百分比	有效百分比	累積百分比
有效 選擇	2	2.3	2.3	2.3
未選	83	95.4	95.4	97.7
無須填答	2	2.3	2.3	100.0
總計	87	100.0	100.0	

3.9 擔任研究或教學助理

	次數	百分比	有效百分比	累積百分比
有效 未選	85	97.7	97.7	97.7
無須填答	2	2.3	2.3	100.0
總計	87	100.0	100.0	

3.10 其他訓練

	次數	百分比	有效百分比	累積百分比
有效 無須填答	87	100.0	100.0	100.0

4.根據您畢業到現在的經驗，學校最應該幫學弟妹加強以下哪些能力？

4.1 溝通表達能力

	次數	百分比	有效百分比	累積百分比
有效 選擇	32	36.8	36.8	36.8
未選	55	63.2	63.2	100.0
總計	87	100.0	100.0	

4.2 持續學習能力

	次數	百分比	有效百分比	累積百分比
有效 選擇	26	29.9	29.9	29.9
未選	61	70.1	70.1	100.0
總計	87	100.0	100.0	

4.3 人際互動能力

	次數	百分比	有效百分比	累積百分比
有效 選擇	29	33.3	33.3	33.3
未選	58	66.7	66.7	100.0
總計	87	100.0	100.0	

4.4 團隊合作能力

	次數	百分比	有效百分比	累積百分比
有效 選擇	8	9.2	9.2	9.2
未選	79	90.8	90.8	100.0
總計	87	100.0	100.0	

4.5 問題解決能力

	次數	百分比	有效百分比	累積百分比
有效 選擇	29	33.3	33.3	33.3
未選	58	66.7	66.7	100.0
總計	87	100.0	100.0	

4.6 創新能力

	次數	百分比	有效百分比	累積百分比
有效 選擇	5	5.7	5.7	5.7
未選	82	94.3	94.3	100.0
總計	87	100.0	100.0	

4.7 工作紀律、責任感及時間管理能力

	次數	百分比	有效百分比	累積百分比
有效 選擇	10	11.5	11.5	11.5
未選	77	88.5	88.5	100.0
總計	87	100.0	100.0	

4.8 資訊科技應用能力

	次數	百分比	有效百分比	累積百分比
有效 選擇	7	8.0	8.0	8.0
未選	80	92.0	92.0	100.0
總計	87	100.0	100.0	

4.9 外語能力

	次數	百分比	有效百分比	累積百分比
有效 選擇	6	6.9	6.9	6.9
未選	81	93.1	93.1	100.0
總計	87	100.0	100.0	

4.10 跨領域整合能力

	次數	百分比	有效百分比	累積百分比
有效 選擇	6	6.9	6.9	6.9
未選	81	93.1	93.1	100.0
總計	87	100.0	100.0	

4.11 領導能力

	次數	百分比	有效百分比	累積百分比
有效 選擇	1	1.1	1.1	1.1
未選	86	98.9	98.9	100.0
總計	87	100.0	100.0	

4.12 其他

	次數	百分比	有效百分比	累積百分比
有效 無須填答	87	100.0	100.0	100.0

5.根據您畢業後到現在的經驗，您認為學校對您哪些能力的培養最有幫助？

5.1 溝通表達能力

	次數	百分比	有效百分比	累積百分比
有效 選擇	22	25.3	25.3	25.3
未選	65	74.7	74.7	100.0
總計	87	100.0	100.0	

5.2 持續學習能力

	次數	百分比	有效百分比	累積百分比
有效 選擇	29	33.3	33.3	33.3
未選	58	66.7	66.7	100.0
總計	87	100.0	100.0	

5.3 人際互動能力

	次數	百分比	有效百分比	累積百分比
有效 選擇	25	28.7	28.7	28.7
未選	62	71.3	71.3	100.0
總計	87	100.0	100.0	

5.4 團隊合作能力

		次數	百分比	有效百分比	累積百分比
有效	選擇	16	18.4	18.4	18.4
	未選	71	81.6	81.6	100.0
	總計	87	100.0	100.0	

5.5 問題解決能力

		次數	百分比	有效百分比	累積百分比
有效	選擇	33	37.9	37.9	37.9
	未選	54	62.1	62.1	100.0
	總計	87	100.0	100.0	

5.6 創新能力

		次數	百分比	有效百分比	累積百分比
有效	選擇	1	1.1	1.1	1.1
	未選	86	98.9	98.9	100.0
	總計	87	100.0	100.0	

5.7 工作紀律、責任感及時間管理能力

		次數	百分比	有效百分比	累積百分比
有效	選擇	8	9.2	9.2	9.2
	未選	79	90.8	90.8	100.0
	總計	87	100.0	100.0	

5.8 資訊科技應用能力

		次數	百分比	有效百分比	累積百分比
有效	選擇	3	3.4	3.4	3.4
	未選	84	96.6	96.6	100.0
	總計	87	100.0	100.0	

5.9 外語能力

		次數	百分比	有效百分比	累積百分比
有效	選擇	2	2.3	2.3	2.3
	未選	85	97.7	97.7	100.0
	總計	87	100.0	100.0	

5.10 跨領域整合能力

		次數	百分比	有效百分比	累積百分比
有效	選擇	2	2.3	2.3	2.3
	未選	85	97.7	97.7	100.0
	總計	87	100.0	100.0	

5.11 領導能力

		次數	百分比	有效百分比	累積百分比
有效	未選	87	100.0	100.0	100.0

5.12 其他

		次數分配表	百分比	有效百分比	累積百分比
有效	無須填答	86	98.9	98.9	98.9
	覺得普通	1	1.1	1.1	100.0
	總計	87	100.0	100.0	

6.如果您現在有進修機會的話，「最」想在學校進修的是哪一個學門？

		次數	百分比	有效百分比	累積百分比
有效	教育學門	1	1.1	1.1	1.1
	藝術學門	1	1.1	1.1	2.3
	人文學門	1	1.1	1.1	3.4
	設計學門	1	1.1	1.1	4.6
	傳播學門	2	2.3	2.3	6.9
	商業及管理學門	6	6.9	6.9	13.8
	法律學門	10	11.5	11.5	25.3
	數學及統計學門	1	1.1	1.1	26.4
	電算機學門	2	2.3	2.3	28.7
	醫藥衛生學門	8	9.2	9.2	37.9
	環境保護學門	1	1.1	1.1	39.1
	其他學門	1	1.1	1.1	40.2
	沒有進修需求	52	59.8	59.8	100.0
	總計	87	100.0	100.0	

【第三部分 對學校教育的評估】

1.對母校整體評價

	次數	百分比	有效百分比	累積百分比
有效 非常滿意	21	24.1	24.1	24.1
滿意	63	72.4	72.4	96.6
不滿意	3	3.4	3.4	100.0
總計	87	100.0	100.0	

2.在母校所學之專業課程

	次數	百分比	有效百分比	累積百分比
有效 非常滿意	31	35.6	35.6	35.6
滿意	52	59.8	59.8	95.4
不滿意	4	4.6	4.6	100.0
總計	87	100.0	100.0	

3.在母校所學之師資安排

	次數	百分比	有效百分比	累積百分比
有效 非常滿意	30	34.5	34.5	34.5
滿意	50	57.5	57.5	92.0
不滿意	7	8.0	8.0	100.0
總計	87	100.0	100.0	

4.母校提供之教學資源

	次數	百分比	有效百分比	累積百分比
有效 非常滿意	29	33.3	33.3	33.3
滿意	48	55.2	55.2	88.5
不滿意	7	8.0	8.0	96.6
不滿意	3	3.4	3.4	100.0
總計	87	100.0	100.0	

大專校院 108 學年度大學學生 畢業滿 5 年問卷統計

口腔衛生學系

資料來源：教育部「108 學年度畢業滿 5 年問卷」
資料分析：高雄醫學大學職涯發展組

畢業生滿意度調查統計

口腔衛生學系

回收問卷：22 份

有效問卷：22 份

無效問卷：0 份

【第一部分 就業情形】

1.請問您的就業狀況？

	次數	百分比	有效百分比	累積百分比
有效 工作中(含職業軍人)	17	77.3	77.3	77.3
升學	2	9.1	9.1	86.4
準備考試	3	13.6	13.6	100.0
總計	22	100.0	100.0	

1.1 選擇尋找工作，最大可能原因為何？

	次數	百分比	有效百分比	累積百分比
有效 無須填答	22	100.0	100.0	100.0

1.2 目前已花多久時間找工作？

	次數	百分比	有效百分比	累積百分比
有效 無須填答	22	100.0	100.0	100.0

1.3 選擇準備考試，請問是何種類別考試？

	次數	百分比	有效百分比	累積百分比
有效 國內研究所	1	4.5	4.5	4.5
出國留學	1	4.5	4.5	9.1
公務人員	1	4.5	4.5	13.6
無須填答	19	86.4	86.4	100.0
總計	22	100.0	100.0	

2.請問您的工作是？

	次數	百分比	有效百分比	累積百分比
有效 全職	17	77.3	77.3	77.3
無須填答	5	22.7	22.7	100.0
總計	22	100.0	100.0	

2.1 選擇兼職，一週平均約___小時（建議以每週平均時數填報）

	次數	百分比	有效百分比	累積百分比
有效 無須填答	22	100.0	100.0	100.0

3.請問您任職的機構性質是？

	次數	百分比	有效百分比	累積百分比
有效 企業(包括民營企業或國營企業等)	3	13.6	13.6	13.6
學校(包括公立及私立大學、高中、高職、國中小等)	1	4.5	4.5	18.2
非營利機構(含醫院、基金會等)	11	50.0	50.0	68.2
創業	1	4.5	4.5	72.7
其他	1	4.5	4.5	77.3
無須填答	5	22.7	22.7	100.0
總計	22	100.0	100.0	

3-1.請問您任職的機構性質是？（選擇其它）

	次數	百分比	有效百分比	累積百分比
有效 無須填答	21	95.5	95.5	95.5
診所	1	4.5	4.5	100.0
總計	22	100.0	100.0	

4.1 您目前服務的部門別？

	次數	百分比	有效百分比	累積百分比
有效 教育訓練部門	2	9.1	9.1	9.1
行政部門	3	13.6	13.6	22.7
業務部門	7	31.8	31.8	54.5
生產/製造部門	1	4.5	4.5	59.1
財務/會計部門	1	4.5	4.5	63.6
其他部門	3	13.6	13.6	77.3
無須填答	5	22.7	22.7	100.0
總計	22	100.0	100.0	

4.2 您目前服務的部門別（選擇其它部門）？

	次數	百分比	有效百分比	累積百分比
有效 無須填答	19	86.4	86.4	86.4
醫療	3	13.6	13.6	100.0
總計	22	100.0	100.0	

5.您目前是否擔任主管？

		次數	百分比	有效百分比	累積百分比
有效	否	17	77.3	77.3	77.3
	無須填答	5	22.7	22.7	100.0
	總計	22	100.0	100.0	

5.1 請問管理人數為__人？

		次數	百分比	有效百分比	累積百分比
有效	無須填答	22	100.0	100.0	100.0

6.您目前從事的行業類別是屬於哪一類？（單選）

		次數	百分比	有效百分比	累積百分比
有效	製造業	2	9.1	9.1	9.1
	專業、科學及技術服務業	1	4.5	4.5	13.6
	教育業	2	9.1	9.1	22.7
	醫療保健及社會工作服務業	11	50.0	50.0	72.7
	其他服務業	1	4.5	4.5	77.3
	無須填答	5	22.7	22.7	100.0
	總計	22	100.0	100.0	

7.請問您目前平均每月工作總收入為多少？（台幣）

		次數	百分比	有效百分比	累積百分比
有效	約 3 萬元以下	2	9.1	9.1	9.1
	約 3 萬至 5 萬元	13	59.1	59.1	68.2
	約 5 萬至 10 萬元	2	9.1	9.1	77.3
	無須填答	5	22.7	22.7	100.0
	總計	22	100.0	100.0	

8.請問您現在工作所在地為何？

		次數	百分比	有效百分比	累積百分比
有效	國內	17	77.3	77.3	77.3
	無須填答	5	22.7	22.7	100.0
	總計	22	100.0	100.0	

8.1 選擇國內，請問所在的縣市是？

		次數	百分比	有效百分比	累積百分比
有效	基隆市	1	4.5	4.5	4.5
	新北市	1	4.5	4.5	9.1
	台北市	1	4.5	4.5	13.6
	新竹市	1	4.5	4.5	18.2
	台中市	4	18.2	18.2	36.4
	嘉義縣	1	4.5	4.5	40.9
	嘉義市	1	4.5	4.5	45.5
	高雄市	7	31.8	31.8	77.3
	無須填答	5	22.7	22.7	100.0
	總計	22	100.0	100.0	

8.2 選擇國外，請填寫國家及區域，例如：日本/東京：

		次數	百分比	有效百分比	累積百分比
有效	無須填答	22	100.0	100.0	100.0

9.您目前所具備的專業能力與工作所要求的相符程度為何？

		次數	百分比	有效百分比	累積百分比
有效	非常符合	2	9.1	9.1	9.1
	符合	12	54.5	54.5	63.6
	普通	3	13.6	13.6	77.3
	無須填答	5	22.7	22.7	100.0
	總計	22	100.0	100.0	

10.您目前的工作內容，是否需要專業證照？

		次數	百分比	有效百分比	累積百分比
有效	需要	5	22.7	22.7	22.7
	不需要	12	54.5	54.5	77.3
	無須填答	5	22.7	22.7	100.0
	總計	22	100.0	100.0	

11.您對目前工作的整體滿意度為何？

		次數	百分比	有效百分比	累積百分比
有效	非常滿意	1	4.5	4.5	4.5
	滿意	11	50.0	50.0	54.5
	普通	5	22.7	22.7	77.3
	無須填答	5	22.7	22.7	100.0
	總計	22	100.0	100.0	

【第二部分 自我評估】

1. 您原先就讀系、所或學位學程的專業訓練課程，對於您目前工作的幫助程度為何？

		次數	百分比	有效百分比	累積百分比
有效	非常有幫助	2	9.1	9.1	9.1
	有幫助	10	45.5	45.5	54.5
	普通	3	13.6	13.6	68.2
	沒幫助	1	4.5	4.5	72.7
	非常沒幫助	1	4.5	4.5	77.3
	無須填答	5	22.7	22.7	100.0
	總計	22	100.0	100.0	

2. 針對您原就讀系（所）提供的專業課程訓練，有助於您現在的工作？

		次數	百分比	有效百分比	累積百分比
有效	非常有幫助	5	22.7	22.7	22.7
	有幫助	10	45.5	45.5	68.2
	沒有幫助	1	4.5	4.5	72.7
	非常沒有幫助	1	4.5	4.5	77.3
	無須填答	5	22.7	22.7	100.0
	總計	22	100.0	100.0	

3. 您在學期間以下哪種「學習經驗」對於現在工作最有幫助？

3.1 專業知識、知能傳授

		次數	百分比	有效百分比	累積百分比
有效	選擇	10	45.5	45.5	45.5
	未選	7	31.8	31.8	77.3
	無須填答	5	22.7	22.7	100.0
	總計	22	100.0	100.0	

3.2 建立同學及老師人脈

		次數	百分比	有效百分比	累積百分比
有效	未選	17	77.3	77.3	77.3
	無須填答	5	22.7	22.7	100.0
	總計	22	100.0	100.0	

3.3 校內實務課程

		次數	百分比	有效百分比	累積百分比
有效	選擇	7	31.8	31.8	31.8
	未選	10	45.5	45.5	77.3
	無須填答	5	22.7	22.7	100.0
	總計	22	100.0	100.0	

3.4 校外業界實習

		次數	百分比	有效百分比	累積百分比
有效	選擇	2	9.1	9.1	9.1
	未選	15	68.2	68.2	77.3
	無須填答	5	22.7	22.7	100.0
	總計	22	100.0	100.0	

3.5 社團活動

		次數	百分比	有效百分比	累積百分比
有效	選擇	3	13.6	13.6	13.6
	未選	14	63.6	63.6	77.3
	無須填答	5	22.7	22.7	100.0
	總計	22	100.0	100.0	

3.6 語言學習

		次數	百分比	有效百分比	累積百分比
有效	選擇	2	9.1	9.1	9.1
	未選	15	68.2	68.2	77.3
	無須填答	5	22.7	22.7	100.0
	總計	22	100.0	100.0	

3.7 參與國際交流活動

		次數	百分比	有效百分比	累積百分比
有效	未選	17	77.3	77.3	77.3
	無須填答	5	22.7	22.7	100.0
	總計	22	100.0	100.0	

3.8 志工服務、服務學習

	次數	百分比	有效百分比	累積百分比
有效 未選	17	77.3	77.3	77.3
無須填答	5	22.7	22.7	100.0
總計	22	100.0	100.0	

3.9 擔任研究或教學助理

	次數	百分比	有效百分比	累積百分比
有效 未選	17	77.3	77.3	77.3
無須填答	5	22.7	22.7	100.0
總計	22	100.0	100.0	

3.10 其他訓練

	次數	百分比	有效百分比	累積百分比
有效 無須填答	22	100.0	100.0	100.0

4.根據您畢業到現在的經驗，學校最應該幫學弟妹加強以下哪些能力？

4.1 溝通表達能力

	次數	百分比	有效百分比	累積百分比
有效 選擇	4	18.2	18.2	18.2
未選	18	81.8	81.8	100.0
總計	22	100.0	100.0	

4.2 持續學習能力

	次數	百分比	有效百分比	累積百分比
有效 選擇	6	27.3	27.3	27.3
未選	16	72.7	72.7	100.0
總計	22	100.0	100.0	

4.3 人際互動能力

	次數	百分比	有效百分比	累積百分比
有效 選擇	4	18.2	18.2	18.2
未選	18	81.8	81.8	100.0
總計	22	100.0	100.0	

4.4 團隊合作能力

	次數	百分比	有效百分比	累積百分比
有效 選擇	2	9.1	9.1	9.1
未選	20	90.9	90.9	100.0
總計	22	100.0	100.0	

4.5 問題解決能力

	次數	百分比	有效百分比	累積百分比
有效 選擇	9	40.9	40.9	40.9
未選	13	59.1	59.1	100.0
總計	22	100.0	100.0	

4.6 創新能力

	次數	百分比	有效百分比	累積百分比
有效 選擇	1	4.5	4.5	4.5
未選	21	95.5	95.5	100.0
總計	22	100.0	100.0	

4.7 工作紀律、責任感及時間管理能力

	次數	百分比	有效百分比	累積百分比
有效 選擇	1	4.5	4.5	4.5
未選	21	95.5	95.5	100.0
總計	22	100.0	100.0	

4.8 資訊科技應用能力

	次數	百分比	有效百分比	累積百分比
有效 選擇	2	9.1	9.1	9.1
未選	20	90.9	90.9	100.0
總計	22	100.0	100.0	

4.9 外語能力

	次數	百分比	有效百分比	累積百分比
有效 選擇	1	4.5	4.5	4.5
未選	21	95.5	95.5	100.0
總計	22	100.0	100.0	

4.10 跨領域整合能力

	次數	百分比	有效百分比	累積百分比
有效 選擇	1	4.5	4.5	4.5
未選	21	95.5	95.5	100.0
總計	22	100.0	100.0	

4.11 領導能力

	次數	百分比	有效百分比	累積百分比
有效 未選	22	100.0	100.0	100.0

4.12 其他

	次數	百分比	有效百分比	累積百分比
有效 無須填答	22	100.0	100.0	100.0

5.根據您畢業後到現在的經驗，您認為學校對您哪些能力的培養最有幫助？

5.1 溝通表達能力

	次數	百分比	有效百分比	累積百分比
有效 選擇	5	22.7	22.7	22.7
未選	17	77.3	77.3	100.0
總計	22	100.0	100.0	

5.2 持續學習能力

	次數	百分比	有效百分比	累積百分比
有效 選擇	7	31.8	31.8	31.8
未選	15	68.2	68.2	100.0
總計	22	100.0	100.0	

5.3 人際互動能力

	次數	百分比	有效百分比	累積百分比
有效 選擇	9	40.9	40.9	40.9
未選	13	59.1	59.1	100.0
總計	22	100.0	100.0	

5.4 團隊合作能力

	次數	百分比	有效百分比	累積百分比
有效 選擇	3	13.6	13.6	13.6
未選	19	86.4	86.4	100.0
總計	22	100.0	100.0	

5.5 問題解決能力

	次數	百分比	有效百分比	累積百分比
有效 選擇	3	13.6	13.6	13.6
未選	19	86.4	86.4	100.0
總計	22	100.0	100.0	

5.6 創新能力

	次數	百分比	有效百分比	累積百分比
有效 未選	22	100.0	100.0	100.0

5.7 工作紀律、責任感及時間管理能力

	次數	百分比	有效百分比	累積百分比
有效 選擇	3	13.6	13.6	13.6
未選	19	86.4	86.4	100.0
總計	22	100.0	100.0	

5.8 資訊科技應用能力

	次數	百分比	有效百分比	累積百分比
有效 未選	22	100.0	100.0	100.0

5.9 外語能力

	次數	百分比	有效百分比	累積百分比
有效 未選	22	100.0	100.0	100.0

5.10 跨領域整合能力

	次數	百分比	有效百分比	累積百分比
有效 未選	22	100.0	100.0	100.0

5.11 領導能力

	次數	百分比	有效百分比	累積百分比
有效 未選	22	100.0	100.0	100.0

5.12 其他

		次數	百分比	有效百分比	累積百分比
有效	無須填答	21	95.5	95.5	95.5
	邏輯推理	1	4.5	4.5	100.0
	總計	22	100.0	100.0	

6.如果您現在有進修機會的話，「最」想在學校進修的是哪一個學門？

		次數	百分比	有效百分比	累積百分比
有效	法律學門	1	4.5	4.5	4.5
	工程學門	1	4.5	4.5	9.1
	醫藥衛生學門	4	18.2	18.2	27.3
	社會服務學門	1	4.5	4.5	31.8
	沒有進修需求	15	68.2	68.2	100.0
	總計	22	100.0	100.0	

【第三部分 對學校教育的評估】

1.對母校整體評價

	次數	百分比	有效百分比	累積百分比
有效 非常滿意	4	18.2	18.2	18.2
滿意	18	81.8	81.8	100.0
總計	22	100.0	100.0	

2.在母校所學之專業課程

	次數	百分比	有效百分比	累積百分比
有效 非常滿意	8	36.4	36.4	36.4
滿意	13	59.1	59.1	95.5
不滿意	1	4.5	4.5	100.0
總計	22	100.0	100.0	

3.在母校所學之師資安排

	次數	百分比	有效百分比	累積百分比
有效 非常滿意	5	22.7	22.7	22.7
滿意	15	68.2	68.2	90.9
不滿意	2	9.1	9.1	100.0
總計	22	100.0	100.0	

4.母校提供之教學資源

	次數	百分比	有效百分比	累積百分比
有效 非常滿意	7	31.8	31.8	31.8
滿意	12	54.5	54.5	86.4
不滿意	3	13.6	13.6	100.0
總計	22	100.0	100.0	

大專校院 108 學年度大學學生 畢業滿 5 年問卷統計

牙醫學系碩士班

資料來源：教育部「108 學年度畢業滿 5 年問卷」

資料分析：高雄醫學大學職涯發展組

畢業生滿意度調查統計

牙醫學系碩士班

回收問卷：6 份

有效問卷：6 份

無效問卷：0 份

【第一部分 就業情形】

1.請問您的就業狀況？

	次數	百分比	有效百分比	累積百分比
有效 工作中(含職業軍人)	6	100.0	100.0	100.0

1.1 選擇尋找工作，最大可能原因為何？

	次數	百分比	有效百分比	累積百分比
有效 無須填答	6	100.0	100.0	100.0

1.2 目前已花多久時間找工作？

	次數	百分比	有效百分比	累積百分比
有效 無須填答	6	100.0	100.0	100.0

1.3 選擇準備考試，請問是何種類別考試？

	次數	百分比	有效百分比	累積百分比
有效 無須填答	6	100.0	100.0	100.0

2.請問您的工作是？

	次數	百分比	有效百分比	累積百分比
有效 全職	6	100.0	100.0	100.0

2.1 選擇兼職，一週平均約____小時（建議以每週平均時數填報）

	次數	百分比	有效百分比	累積百分比
有效 無須填答	6	100.0	100.0	100.0

3.請問您任職的機構性質是？

		次數	百分比	有效百分比	累積百分比
有效	企業(包括民營企業或國營企業等)	1	16.7	16.7	16.7
	非營利機構(含醫院、基金會等)	4	66.7	66.7	83.3
	自由工作者(以接案維生，或個人服務，如幫忙排隊…等)	1	16.7	16.7	100.0
	總計	6	100.0	100.0	

3-1.請問您任職的機構性質是？（選擇其它）

		次數	百分比	有效百分比	累積百分比
有效	無須填答	6	100.0	100.0	100.0

4.1 您目前服務的部門別？

		次數	百分比	有效百分比	累積百分比
有效	業務部門	1	16.7	16.7	16.7
	其他部門	5	83.3	83.3	100.0
	總計	6	100.0	100.0	

4.2 您目前服務的部門別（選擇其它部門）？

		次數	百分比	有效百分比	累積百分比
有效	無須填答	2	33.3	33.3	33.3
	醫療	4	66.7	66.7	100.0
	總計	6	100.0	100.0	

5.您目前是否擔任主管？

		次數	百分比	有效百分比	累積百分比
有效	是	2	33.3	33.3	33.3
	否	4	66.7	66.7	100.0
	總計	6	100.0	100.0	

5.1 請問管理人數為__人？

		次數	百分比	有效百分比	累積百分比
有效	6	1	16.7	16.7	16.7
	無須填答	4	66.7	66.7	83.3
	難計算	1	16.7	16.7	100.0
	總計	6	100.0	100.0	

6.您目前從事的行業類別是屬於哪一類？（單選）

	次數	百分比	有效百分比	累積百分比
有效 醫療保健及社會工作服務業	6	100.0	100.0	100.0

7.請問您目前平均每月工作總收入為多少？（台幣）

	次數	百分比	有效百分比	累積百分比
有效 約 3 萬至 5 萬元	1	16.7	16.7	16.7
約 10 萬至 20 萬元	3	50.0	50.0	66.7
約 20 萬元以上	2	33.3	33.3	100.0
總計	6	100.0	100.0	

8.請問您現在工作所在地為何？

	次數	百分比	有效百分比	累積百分比
有效 國內	6	100.0	100.0	100.0

8.1 選擇國內，請問所在的縣市是？

	次數	百分比	有效百分比	累積百分比
有效 桃園市	1	16.7	16.7	16.7
台中市	1	16.7	16.7	33.3
高雄市	3	50.0	50.0	83.3
屏東縣	1	16.7	16.7	100.0
總計	6	100.0	100.0	

8.2 選擇國外，請填寫國家及區域，例如：日本/東京：

	次數	百分比	有效百分比	累積百分比
有效 無須填答	6	100.0	100.0	100.0

9.您目前所具備的專業能力與工作所要求的相符程度為何？

	次數	百分比	有效百分比	累積百分比
有效 非常符合	3	50.0	50.0	50.0
符合	3	50.0	50.0	100.0
總計	6	100.0	100.0	

10.您目前的工作內容，是否需要專業證照？

	次數	百分比	有效百分比	累積百分比
有效 需要	6	100.0	100.0	100.0

11.您對目前工作的整體滿意度為何？

		次數	百分比	有效百分比	累積百分比
有效	非常滿意	1	16.7	16.7	16.7
	滿意	3	50.0	50.0	66.7
	普通	1	16.7	16.7	83.3
	不滿意	1	16.7	16.7	100.0
	總計	6	100.0	100.0	

【第二部分 自我評估】

1. 您原先就讀系、所或學位學程的專業訓練課程，對於您目前工作的幫助程度為何？

	次數	百分比	有效百分比	累積百分比
有效 非常有幫助	4	66.7	66.7	66.7
有幫助	1	16.7	16.7	83.3
普通	1	16.7	16.7	100.0
總計	6	100.0	100.0	

2. 針對您原就讀系（所）提供的專業課程訓練，有助於您現在的工作？

	次數	百分比	有效百分比	累積百分比
有效 非常有幫助	3	50.0	50.0	50.0
有幫助	3	50.0	50.0	100.0
總計	6	100.0	100.0	

3. 您在學期間以下哪種「學習經驗」對於現在工作最有幫助？

3.1 專業知識、知能傳授

	次數	百分比	有效百分比	累積百分比
有效 選擇	6	100.0	100.0	100.0

3.2 建立同學及老師人脈

	次數	百分比	有效百分比	累積百分比
有效 選擇	3	50.0	50.0	50.0
未選	3	50.0	50.0	100.0
總計	6	100.0	100.0	

3.3 校內實務課程

	次數	百分比	有效百分比	累積百分比
有效 選擇	1	16.7	16.7	16.7
未選	5	83.3	83.3	100.0
總計	6	100.0	100.0	

3.4 校外業界實習

	次數	百分比	有效百分比	累積百分比
有效 未選	6	100.0	100.0	100.0

3.5 社團活動

	次數	百分比	有效百分比	累積百分比
有效 未選	6	100.0	100.0	100.0

3.6 語言學習

	次數	百分比	有效百分比	累積百分比
有效 未選	6	100.0	100.0	100.0

3.7 參與國際交流活動

	次數	百分比	有效百分比	累積百分比
有效 未選	6	100.0	100.0	100.0

3.8 志工服務、服務學習

	次數	百分比	有效百分比	累積百分比
有效 未選	6	100.0	100.0	100.0

3.9 擔任研究或教學助理

	次數	百分比	有效百分比	累積百分比
有效 未選	6	100.0	100.0	100.0

3.10 其他訓練

	次數	百分比	有效百分比	累積百分比
有效 無須填答	6	100.0	100.0	100.0

4.根據您畢業到現在的經驗，學校最應該幫學弟妹加強以下哪些能力？

4.1 溝通表達能力

	次數	百分比	有效百分比	累積百分比
有效 選擇	1	16.7	16.7	16.7
未選	5	83.3	83.3	100.0
總計	6	100.0	100.0	

4.2 持續學習能力

	次數	百分比	有效百分比	累積百分比
有效 選擇	2	33.3	33.3	33.3
未選	4	66.7	66.7	100.0
總計	6	100.0	100.0	

4.3 人際互動能力

	次數	百分比	有效百分比	累積百分比
有效 選擇	1	16.7	16.7	16.7
未選	5	83.3	83.3	100.0
總計	6	100.0	100.0	

4.4 團隊合作能力

	次數	百分比	有效百分比	累積百分比
有效 選擇	3	50.0	50.0	50.0
未選	3	50.0	50.0	100.0
總計	6	100.0	100.0	

4.5 問題解決能力

	次數	百分比	有效百分比	累積百分比
有效 選擇	3	50.0	50.0	50.0
未選	3	50.0	50.0	100.0
總計	6	100.0	100.0	

4.6 創新能力

	次數	百分比	有效百分比	累積百分比
有效 未選	6	100.0	100.0	100.0

4.7 工作紀律、責任感及時間管理能力

	次數	百分比	有效百分比	累積百分比
有效 未選	6	100.0	100.0	100.0

4.8 資訊科技應用能力

	次數	百分比	有效百分比	累積百分比
有效 未選	6	100.0	100.0	100.0

4.9 外語能力

	次數	百分比	有效百分比	累積百分比
有效 未選	6	100.0	100.0	100.0

4.10 跨領域整合能力

	次數	百分比	有效百分比	累積百分比
有效 選擇	1	16.7	16.7	16.7
未選	5	83.3	83.3	100.0
總計	6	100.0	100.0	

4.11 領導能力

	次數	百分比	有效百分比	累積百分比
有效 未選	6	100.0	100.0	100.0

4.12 其他

	次數	百分比	有效百分比	累積百分比
有效 無須填答	6	100.0	100.0	100.0

5.根據您畢業後到現在的經驗，您認為學校對您哪些能力的培養最有幫助？

5.1 溝通表達能力

	次數	百分比	有效百分比	累積百分比
有效 未選	6	100.0	100.0	100.0

5.2 持續學習能力

	次數	百分比	有效百分比	累積百分比
有效 選擇	2	33.3	33.3	33.3
未選	4	66.7	66.7	100.0
總計	6	100.0	100.0	

5.3 人際互動能力

	次數	百分比	有效百分比	累積百分比
有效 選擇	2	33.3	33.3	33.3
未選	4	66.7	66.7	100.0
總計	6	100.0	100.0	

5.4 團隊合作能力

	次數	百分比	有效百分比	累積百分比
有效 選擇	1	16.7	16.7	16.7
未選	5	83.3	83.3	100.0
總計	6	100.0	100.0	

5.5 問題解決能力

	次數	百分比	有效百分比	累積百分比
有效 選擇	2	33.3	33.3	33.3
未選	4	66.7	66.7	100.0
總計	6	100.0	100.0	

5.6 創新能力

	次數	百分比	有效百分比	累積百分比
有效 未選	6	100.0	100.0	100.0

5.7 工作紀律、責任感及時間管理能力

	次數	百分比	有效百分比	累積百分比
有效 選擇	1	16.7	16.7	16.7
未選	5	83.3	83.3	100.0
總計	6	100.0	100.0	

5.8 資訊科技應用能力

	次數	百分比	有效百分比	累積百分比
有效 未選	6	100.0	100.0	100.0

5.9 外語能力

	次數	百分比	有效百分比	累積百分比
有效 未選	6	100.0	100.0	100.0

5.10 跨領域整合能力

	次數	百分比	有效百分比	累積百分比
有效 未選	6	100.0	100.0	100.0

5.11 領導能力

	次數	百分比	有效百分比	累積百分比
有效 未選	6	100.0	100.0	100.0

5.12 其他

	次數	百分比	有效百分比	累積百分比
有效 無須填答	5	83.3	83.3	83.3
專業訓練	1	16.7	16.7	100.0
總計	6	100.0	100.0	

6.如果您現在有進修機會的話，「最」想在學校進修的是哪一個學門？

	次數	百分比	有效百分比	累積百分比
有效 法律學門	1	16.7	16.7	16.7
醫藥衛生學門	2	33.3	33.3	50.0
沒有進修需求	3	50.0	50.0	100.0
總計	6	100.0	100.0	

【第三部分 對學校教育的評估】

1. 對母校整體評價

	次數	百分比	有效百分比	累積百分比
有效 非常滿意	3	50.0	50.0	50.0
滿意	2	33.3	33.3	83.3
不滿意	1	16.7	16.7	100.0
總計	6	100.0	100.0	

2. 在母校所學之專業課程

	次數	百分比	有效百分比	累積百分比
有效 非常滿意	2	33.3	33.3	33.3
滿意	3	50.0	50.0	83.3
不滿意	1	16.7	16.7	100.0
總計	6	100.0	100.0	

3. 在母校所學之師資安排

	次數	百分比	有效百分比	累積百分比
有效 非常滿意	3	50.0	50.0	50.0
滿意	2	33.3	33.3	83.3
不滿意	1	16.7	16.7	100.0
總計	6	100.0	100.0	

4. 母校提供之教學資源

	次數	百分比	有效百分比	累積百分比
有效 非常滿意	2	33.3	33.3	33.3
滿意	3	50.0	50.0	83.3
不滿意	1	16.7	16.7	100.0
總計	6	100.0	100.0	

大專校院 108 學年度大學學生 畢業滿 5 年問卷統計

牙醫學系碩士在職專班

資料來源：教育部「108 學年度畢業滿 5 年問卷」

資料分析：高雄醫學大學職涯發展組

畢業生滿意度調查統計

牙醫學系碩士在職專班

回收問卷：2 份

有效問卷：2 份

無效問卷：0 份

【第一部分 就業情形】

1.請問您的就業狀況？

	次數	百分比	有效百分比	累積百分比
有效 工作中(含職業軍人)	2	100.0	100.0	100.0

1.1 選擇尋找工作，最大可能原因為何？

	次數	百分比	有效百分比	累積百分比
有效 無須填答	2	100.0	100.0	100.0

1.2 目前已花多久時間找工作？

	次數	百分比	有效百分比	累積百分比
有效 無須填答	2	100.0	100.0	100.0

1.3 選擇準備考試，請問是何種類別考試？

	次數	百分比	有效百分比	累積百分比
有效 無須填答	2	100.0	100.0	100.0

2.請問您的工作是？

	次數	百分比	有效百分比	累積百分比
有效 全職	2	100.0	100.0	100.0

2.1 選擇兼職，一週平均約___小時（建議以每週平均時數填報）

	次數	百分比	有效百分比	累積百分比
有效 無須填答	2	100.0	100.0	100.0

3.請問您任職的機構性質是？

	次數	百分比	有效百分比	累積百分比
有效 非營利機構(含醫院、基金會等)	2	100.0	100.0	100.0

3-1.請問您任職的機構性質是？（選擇其它）

	次數	百分比	有效百分比	累積百分比
有效 無須填答	2	100.0	100.0	100.0

4.1 您目前服務的部門別？

	次數	百分比	有效百分比	累積百分比
有效 業務部門	1	50.0	50.0	50.0
其他部門	1	50.0	50.0	100.0
總計	2	100.0	100.0	

4.2 您目前服務的部門別（選擇其它部門）？

	次數	百分比	有效百分比	累積百分比
有效 無須填答	1	50.0	50.0	50.0
醫療	1	50.0	50.0	100.0
總計	2	100.0	100.0	

5.您目前是否擔任主管？

	次數	百分比	有效百分比	累積百分比
有效 否	2	100.0	100.0	100.0

5.1 請問管理人數為___人？

	次數	百分比	有效百分比	累積百分比
有效 無須填答	2	100.0	100.0	100.0

6.您目前從事的行業類別是屬於哪一類？（單選）

	次數	百分比	有效百分比	累積百分比
有效 醫療保健及社會工作服務業	2	100.0	100.0	100.0

7.請問您目前平均每月工作總收入為多少？（台幣）

	次數	百分比	有效百分比	累積百分比
有效 約 5 萬至 10 萬元	2	100.0	100.0	100.0

8.請問您現在工作所在地為何？

	次數	百分比	有效百分比	累積百分比
有效 國內	2	100.0	100.0	100.0

8.1 選擇國內，請問所在的縣市是？

	次數	百分比	有效百分比	累積百分比
有效 高雄市	2	100.0	100.0	100.0

8.2 選擇國外，請填寫國家及區域，例如：日本/東京：

	次數	百分比	有效百分比	累積百分比
有效 無須填答	2	100.0	100.0	100.0

9.您目前所具備的專業能力與工作所要求的相符程度為何？

	次數	百分比	有效百分比	累積百分比
有效 非常符合	1	50.0	50.0	50.0
符合	1	50.0	50.0	100.0
總計	2	100.0	100.0	

10.您目前的工作內容，是否需要專業證照？

	次數	百分比	有效百分比	累積百分比
有效 需要	2	100.0	100.0	100.0

11.您對目前工作的整體滿意度為何？

	次數	百分比	有效百分比	累積百分比
有效 非常滿意	2	100.0	100.0	100.0

【第二部分 自我評估】

1. 您原先就讀系、所或學位學程的專業訓練課程，對於您目前工作的幫助程度為何？

	次數	百分比	有效百分比	累積百分比
有效 非常有幫助	1	50.0	50.0	50.0
有幫助	1	50.0	50.0	100.0
總計	2	100.0	100.0	

2. 針對您原就讀系（所）提供的專業課程訓練，有助於您現在的工作？

	次數	百分比	有效百分比	累積百分比
有效 非常有幫助	1	50.0	50.0	50.0
有幫助	1	50.0	50.0	100.0
總計	2	100.0	100.0	

3. 您在學期間以下哪種「學習經驗」對於現在工作最有幫助？

3.1 專業知識、知能傳授

	次數	百分比	有效百分比	累積百分比
有效 選擇	1	50.0	50.0	50.0
未選	1	50.0	50.0	100.0
總計	2	100.0	100.0	

3.2 建立同學及老師人脈

	次數	百分比	有效百分比	累積百分比
有效 選擇	1	50.0	50.0	50.0
未選	1	50.0	50.0	100.0
總計	2	100.0	100.0	

3.3 校內實務課程

	次數	百分比	有效百分比	累積百分比
有效 未選	2	100.0	100.0	100.0

3.4 校外業界實習

	次數	百分比	有效百分比	累積百分比
有效 未選	2	100.0	100.0	100.0

3.5 社團活動

	次數	百分比	有效百分比	累積百分比
有效 未選	2	100.0	100.0	100.0

3.6 語言學習

	次數	百分比	有效百分比	累積百分比
有效 未選	2	100.0	100.0	100.0

3.7 參與國際交流活動

	次數	百分比	有效百分比	累積百分比
有效 未選	2	100.0	100.0	100.0

3.8 志工服務、服務學習

	次數	百分比	有效百分比	累積百分比
有效 未選	2	100.0	100.0	100.0

3.9 擔任研究或教學助理

	次數	百分比	有效百分比	累積百分比
有效 未選	2	100.0	100.0	100.0

3.10 其他訓練

	次數	百分比	有效百分比	累積百分比
有效 無須填答	2	100.0	100.0	100.0

4.根據您畢業到現在的經驗，學校最應該幫學弟妹加強以下哪些能力？

4.1 溝通表達能力

	次數	百分比	有效百分比	累積百分比
有效 選擇	1	50.0	50.0	50.0
未選	1	50.0	50.0	100.0
總計	2	100.0	100.0	

4.2 持續學習能力

	次數	百分比	有效百分比	累積百分比
有效 選擇	1	50.0	50.0	50.0
未選	1	50.0	50.0	100.0
總計	2	100.0	100.0	

4.3 人際互動能力

	次數	百分比	有效百分比	累積百分比
有效 選擇	2	100.0	100.0	100.0

4.4 團隊合作能力

	次數	百分比	有效百分比	累積百分比
有效 未選	2	100.0	100.0	100.0

4.5 問題解決能力

	次數	百分比	有效百分比	累積百分比
有效 未選	2	100.0	100.0	100.0

4.6 創新能力

	次數	百分比	有效百分比	累積百分比
有效 未選	2	100.0	100.0	100.0

4.7 工作紀律、責任感及時間管理能力

	次數	百分比	有效百分比	累積百分比
有效 未選	2	100.0	100.0	100.0

4.8 資訊科技應用能力

	次數	百分比	有效百分比	累積百分比
有效 未選	2	100.0	100.0	100.0

4.9 外語能力

	次數	百分比	有效百分比	累積百分比
有效 未選	2	100.0	100.0	100.0

4.10 跨領域整合能力

	次數	百分比	有效百分比	累積百分比
有效 未選	2	100.0	100.0	100.0

4.11 領導能力

	次數	百分比	有效百分比	累積百分比
有效 未選	2	100.0	100.0	100.0

4.12 其他

	次數	百分比	有效百分比	累積百分比
有效 無須填答	2	100.0	100.0	100.0

5.根據您畢業後到現在的經驗，您認為學校對您哪些能力的培養最有幫助？

5.1 溝通表達能力

	次數	百分比	有效百分比	累積百分比
有效 未選	2	100.0	100.0	100.0

5.2 持續學習能力

	次數	百分比	有效百分比	累積百分比
有效 未選	2	100.0	100.0	100.0

5.3 人際互動能力

	次數	百分比	有效百分比	累積百分比
有效 選擇	1	50.0	50.0	50.0
未選	1	50.0	50.0	100.0
總計	2	100.0	100.0	

5.4 團隊合作能力

	次數	百分比	有效百分比	累積百分比
有效 未選	2	100.0	100.0	100.0

5.5 問題解決能力

	次數	百分比	有效百分比	累積百分比
有效 選擇	2	100.0	100.0	100.0

5.6 創新能力

	次數	百分比	有效百分比	累積百分比
有效 選擇	1	50.0	50.0	50.0
未選	1	50.0	50.0	100.0
總計	2	100.0	100.0	

5.7 工作紀律、責任感及時間管理能力

	次數	百分比	有效百分比	累積百分比
有效 未選	2	100.0	100.0	100.0

5.8 資訊科技應用能力

	次數	百分比	有效百分比	累積百分比
有效 未選	2	100.0	100.0	100.0

5.9 外語能力

	次數	百分比	有效百分比	累積百分比
有效 未選	2	100.0	100.0	100.0

5.10 跨領域整合能力

	次數	百分比	有效百分比	累積百分比
有效 未選	2	100.0	100.0	100.0

5.11 領導能力

	次數	百分比	有效百分比	累積百分比
有效 未選	2	100.0	100.0	100.0

5.12 其他

	次數	百分比	有效百分比	累積百分比
有效 無須填答	2	100.0	100.0	100.0

6.如果您現在有進修機會的話，「最」想在學校進修的是哪一個學門？

	次數	百分比	有效百分比	累積百分比
有效 沒有進修需求	2	100.0	100.0	100.0

【第三部分 對學校教育的評估】

1.對母校整體評價

	次數	百分比	有效百分比	累積百分比
有效 非常滿意	1	50.0	50.0	50.0
滿意	1	50.0	50.0	100.0
總計	2	100.0	100.0	

2.在母校所學之專業課程

	次數	百分比	有效百分比	累積百分比
有效 非常滿意	1	50.0	50.0	50.0
滿意	1	50.0	50.0	100.0
總計	2	100.0	100.0	

3.在母校所學之師資安排

	次數	百分比	有效百分比	累積百分比
有效 滿意	2	100.0	100.0	100.0

4.母校提供之教學資源

	次數	百分比	有效百分比	累積百分比
有效 非常滿意	2	100.0	100.0	100.0

大專校院 108 學年度大學學生 畢業滿 5 年問卷統計

口腔衛生學系碩士班

資料來源：教育部「108 學年度畢業滿 5 年問卷」

資料分析：高雄醫學大學職涯發展組

畢業生滿意度調查統計

口腔衛生學系碩士班

回收問卷：4 份

有效問卷：4 份

無效問卷：0 份

【第一部分 就業情形】

1.請問您的就業狀況？

	次數	百分比	有效百分比	累積百分比
有效 工作中(含職業軍人)	4	100.0	100.0	100.0

1.1 選擇尋找工作，最大可能原因為何？

	次數	百分比	有效百分比	累積百分比
有效 無須填答	4	100.0	100.0	100.0

1.2 目前已花多久時間找工作？

	次數	百分比	有效百分比	累積百分比
有效 無須填答	4	100.0	100.0	100.0

1.3 選擇準備考試，請問是何種類別考試？

	次數	百分比	有效百分比	累積百分比
有效 無須填答	4	100.0	100.0	100.0

2.請問您的工作是？

	次數	百分比	有效百分比	累積百分比
有效 全職	4	100.0	100.0	100.0

2.1 選擇兼職，一週平均約___小時（建議以每週平均時數填報）

	次數	百分比	有效百分比	累積百分比
有效 無須填答	4	100.0	100.0	100.0

3.請問您任職的機構性質是？

	次數	百分比	有效百分比	累積百分比
有效 企業(包括民營企業或國營企業等)	1	25.0	25.0	25.0
政府部門(包括職業軍人)	1	25.0	25.0	50.0
學校(包括公立及私立大學、高中、高職、國中小等)	2	50.0	50.0	100.0
總計	4	100.0	100.0	

3-1.請問您任職的機構性質是？（選擇其它）

	次數	百分比	有效百分比	累積百分比
有效 無須填答	4	100.0	100.0	100.0

4.1 您目前服務的部門別？

	次數	百分比	有效百分比	累積百分比
有效 教育訓練部門	1	25.0	25.0	25.0
行政部門	1	25.0	25.0	50.0
研發/開發部門	1	25.0	25.0	75.0
工程部門	1	25.0	25.0	100.0
總計	4	100.0	100.0	

4.2 您目前服務的部門別（選擇其它部門）？

	次數	百分比	有效百分比	累積百分比
有效 無須填答	4	100.0	100.0	100.0

5.您目前是否擔任主管？

	次數	百分比	有效百分比	累積百分比
有效 否	4	100.0	100.0	100.0

5.1 請問管理人數為__人？

	次數	百分比	有效百分比	累積百分比
有效 無須填答	4	100.0	100.0	100.0

6.您目前從事的行業類別是屬於哪一類？（單選）

	次數	百分比	有效百分比	累積百分比
有效 專業、科學及技術服務業	1	25.0	25.0	25.0
教育業	2	50.0	50.0	75.0
醫療保健及社會工作服務業	1	25.0	25.0	100.0
總計	4	100.0	100.0	

7.請問您目前平均每月工作總收入為多少？（台幣）

	次數	百分比	有效百分比	累積百分比
有效 約3萬至5萬元	1	25.0	25.0	25.0
約5萬至10萬元	3	75.0	75.0	100.0
總計	4	100.0	100.0	

8.請問您現在工作所在地為何？

	次數	百分比	有效百分比	累積百分比
有效 國內	4	100.0	100.0	100.0

8.1 選擇國內，請問所在的縣市是？

	次數	百分比	有效百分比	累積百分比
有效 桃園市	2	50.0	50.0	50.0
台中市	1	25.0	25.0	75.0
高雄市	1	25.0	25.0	100.0
總計	4	100.0	100.0	

8.2 選擇國外，請填寫國家及區域，例如：日本/東京：

	次數	百分比	有效百分比	累積百分比
有效 無須填答	4	100.0	100.0	100.0

9.您目前所具備的專業能力與工作所要求的相符程度為何？

	次數	百分比	有效百分比	累積百分比
有效 非常符合	3	75.0	75.0	75.0
符合	1	25.0	25.0	100.0
總計	4	100.0	100.0	

10.您目前的工作內容，是否需要專業證照？

	次數	百分比	有效百分比	累積百分比
有效 需要	1	25.0	25.0	25.0
不需要	3	75.0	75.0	100.0
總計	4	100.0	100.0	

11.您對目前工作的整體滿意度為何？

	次數	百分比	有效百分比	累積百分比
有效 非常滿意	1	25.0	25.0	25.0
滿意	3	75.0	75.0	100.0
總計	4	100.0	100.0	

【第二部分 自我評估】

1. 您原先就讀系、所或學位學程的專業訓練課程，對於您目前工作的幫助程度為何？

	次數	百分比	有效百分比	累積百分比
有效 非常有幫助	2	50.0	50.0	50.0
有幫助	1	25.0	25.0	75.0
沒幫助	1	25.0	25.0	100.0
總計	4	100.0	100.0	

2. 針對您原就讀系（所）提供的專業課程訓練，有助於您現在的工作？

	次數	百分比	有效百分比	累積百分比
有效 非常有幫助	2	50.0	50.0	50.0
有幫助	1	25.0	25.0	75.0
沒有幫助	1	25.0	25.0	100.0
總計	4	100.0	100.0	

3. 您在學期間以下哪種「學習經驗」對於現在工作最有幫助？

3.1 專業知識、知能傳授

	次數	百分比	有效百分比	累積百分比
有效 選擇	3	75.0	75.0	75.0
未選	1	25.0	25.0	100.0
總計	4	100.0	100.0	

3.2 建立同學及老師人脈

	次數	百分比	有效百分比	累積百分比
有效 選擇	1	25.0	25.0	25.0
未選	3	75.0	75.0	100.0
總計	4	100.0	100.0	

3.3 校內實務課程

	次數	百分比	有效百分比	累積百分比
有效 選擇	1	25.0	25.0	25.0
未選	3	75.0	75.0	100.0
總計	4	100.0	100.0	

3.4 校外業界實習

	次數	百分比	有效百分比	累積百分比
有效 未選	4	100.0	100.0	100.0

3.5 社團活動

	次數	百分比	有效百分比	累積百分比
有效 未選	4	100.0	100.0	100.0

3.6 語言學習

	次數	百分比	有效百分比	累積百分比
有效 選擇	1	25.0	25.0	25.0
未選	3	75.0	75.0	100.0
總計	4	100.0	100.0	

3.7 參與國際交流活動

	次數	百分比	有效百分比	累積百分比
有效 未選	4	100.0	100.0	100.0

3.8 志工服務、服務學習

	次數	百分比	有效百分比	累積百分比
有效 未選	4	100.0	100.0	100.0

3.9 擔任研究或教學助理

	次數	百分比	有效百分比	累積百分比
有效 選擇	1	25.0	25.0	25.0
未選	3	75.0	75.0	100.0
總計	4	100.0	100.0	

3.10 其他訓練

	次數	百分比	有效百分比	累積百分比
有效 無須填答	4	100.0	100.0	100.0

4.根據您畢業到現在的經驗，學校最應該幫學弟妹加強以下哪些能力？

4.1 溝通表達能力

	次數	百分比	有效百分比	累積百分比
有效 選擇	3	75.0	75.0	75.0
未選	1	25.0	25.0	100.0
總計	4	100.0	100.0	

4.2 持續學習能力

	次數	百分比	有效百分比	累積百分比
有效 未選	4	100.0	100.0	100.0

4.3 人際互動能力

	次數	百分比	有效百分比	累積百分比
有效 選擇	1	25.0	25.0	25.0
未選	3	75.0	75.0	100.0
總計	4	100.0	100.0	

4.4 團隊合作能力

	次數	百分比	有效百分比	累積百分比
有效 選擇	2	50.0	50.0	50.0
未選	2	50.0	50.0	100.0
總計	4	100.0	100.0	

4.5 問題解決能力

	次數	百分比	有效百分比	累積百分比
有效 選擇	3	75.0	75.0	75.0
未選	1	25.0	25.0	100.0
總計	4	100.0	100.0	

4.6 創新能力

	次數	百分比	有效百分比	累積百分比
有效 未選	4	100.0	100.0	100.0

4.7 工作紀律、責任感及時間管理能力

	次數	百分比	有效百分比	累積百分比
有效 選擇	2	50.0	50.0	50.0
未選	2	50.0	50.0	100.0
總計	4	100.0	100.0	

4.8 資訊科技應用能力

	次數	百分比	有效百分比	累積百分比
有效 未選	4	100.0	100.0	100.0

4.9 外語能力

	次數	百分比	有效百分比	累積百分比
有效 未選	4	100.0	100.0	100.0

4.10 跨領域整合能力

	次數	百分比	有效百分比	累積百分比
有效 未選	4	100.0	100.0	100.0

4.11 領導能力

	次數	百分比	有效百分比	累積百分比
有效 未選	4	100.0	100.0	100.0

4.12 其他

	次數	百分比	有效百分比	累積百分比
有效 無須填答	4	100.0	100.0	100.0

5.根據您畢業後到現在的經驗，您認為學校對您哪些能力的培養最有幫助？

5.1 溝通表達能力

	次數	百分比	有效百分比	累積百分比
有效 選擇	3	75.0	75.0	75.0
未選	1	25.0	25.0	100.0
總計	4	100.0	100.0	

5.2 持續學習能力

	次數	百分比	有效百分比	累積百分比
有效 選擇	1	25.0	25.0	25.0
未選	3	75.0	75.0	100.0
總計	4	100.0	100.0	

5.3 人際互動能力

	次數	百分比	有效百分比	累積百分比
有效 未選	4	100.0	100.0	100.0

5.4 團隊合作能力

	次數	百分比	有效百分比	累積百分比
有效 選擇	1	25.0	25.0	25.0
未選	3	75.0	75.0	100.0
總計	4	100.0	100.0	

5.5 問題解決能力

	次數	百分比	有效百分比	累積百分比
有效 選擇	2	50.0	50.0	50.0
未選	2	50.0	50.0	100.0
總計	4	100.0	100.0	

5.6 創新能力

	次數	百分比	有效百分比	累積百分比
有效 未選	4	100.0	100.0	100.0

5.7 工作紀律、責任感及時間管理能力

	次數	百分比	有效百分比	累積百分比
有效 選擇	2	50.0	50.0	50.0
未選	2	50.0	50.0	100.0
總計	4	100.0	100.0	

5.8 資訊科技應用能力

	次數	百分比	有效百分比	累積百分比
有效 未選	4	100.0	100.0	100.0

5.9 外語能力

	次數	百分比	有效百分比	累積百分比
有效 選擇	1	25.0	25.0	25.0
未選	3	75.0	75.0	100.0
總計	4	100.0	100.0	

5.10 跨領域整合能力

	次數	百分比	有效百分比	累積百分比
有效 未選	4	100.0	100.0	100.0

5.11 領導能力

	次數	百分比	有效百分比	累積百分比
有效 未選	4	100.0	100.0	100.0

5.12 其他

	次數	百分比	有效百分比	累積百分比
有效 未選	4	100.0	100.0	100.0

6.如果您現在有進修機會的話，「最」想在學校進修的是哪一個學門？

		次數	百分比	有效百分比	累積百分比
有效	商業及管理學門	1	25.0	25.0	25.0
	數學及統計學門	1	25.0	25.0	50.0
	電算機學門	1	25.0	25.0	75.0
	醫藥衛生學門	1	25.0	25.0	100.0
	總計	4	100.0	100.0	

【第三部分 對學校教育的評估】

1.對母校整體評價

	次數	百分比	有效百分比	累積百分比
有效 非常滿意	1	25.0	25.0	25.0
滿意	2	50.0	50.0	75.0
不滿意	1	25.0	25.0	100.0
總計	4	100.0	100.0	

2.在母校所學之專業課程

	次數	百分比	有效百分比	累積百分比
有效 非常滿意	1	25.0	25.0	25.0
滿意	2	50.0	50.0	75.0
不滿意	1	25.0	25.0	100.0
總計	4	100.0	100.0	

3.在母校所學之師資安排

	次數	百分比	有效百分比	累積百分比
有效 非常滿意	1	25.0	25.0	25.0
滿意	2	50.0	50.0	75.0
不滿意	1	25.0	25.0	100.0
總計	4	100.0	100.0	

4.母校提供之教學資源

	次數	百分比	有效百分比	累積百分比
有效 非常滿意	1	25.0	25.0	25.0
滿意	2	50.0	50.0	75.0
不滿意	1	25.0	25.0	100.0
總計	4	100.0	100.0	

大專校院 108 學年度大學學生 畢業滿 5 年問卷統計

口腔衛生學系碩士在職專班

資料來源：教育部「108 學年度畢業滿 5 年問卷」

資料分析：高雄醫學大學職涯發展組

畢業生滿意度調查統計

口腔衛生學系碩士在職專班

回收問卷：5 份

有效問卷：5 份

無效問卷：0 份

【第一部分 就業情形】

1.請問您的就業狀況？

	次數	百分比	有效百分比	累積百分比
有效 工作中(含職業軍人)	5	100.0	100.0	100.0

1.1 選擇尋找工作，最大可能原因為何？

	次數	百分比	有效百分比	累積百分比
有效 無須填答	5	100.0	100.0	100.0

1.2 目前已花多久時間找工作？

	次數	百分比	有效百分比	累積百分比
有效 無須填答	5	100.0	100.0	100.0

1.3 選擇準備考試，請問是何種類別考試？

	次數	百分比	有效百分比	累積百分比
有效 無須填答	5	100.0	100.0	100.0

2.請問您的工作是？

	次數	百分比	有效百分比	累積百分比
有效 全職	5	100.0	100.0	100.0

2.1 選擇兼職，一週平均約___小時（建議以每週平均時數填報）

	次數	百分比	有效百分比	累積百分比
有效 無須填答	5	100.0	100.0	100.0

3.請問您任職的機構性質是？

	次數	百分比	有效百分比	累積百分比
有效 企業(包括民營企業或國營企業等)	2	40.0	40.0	40.0
非營利機構(含醫院、基金會等)	2	40.0	40.0	80.0
創業	1	20.0	20.0	100.0
總計	5	100.0	100.0	

3-1.請問您任職的機構性質是？（選擇其它）

	次數	百分比	有效百分比	累積百分比
有效 無須填答	5	100.0	100.0	100.0

4.1 您目前服務的部門別？

	次數	百分比	有效百分比	累積百分比
有效 業務部門	1	20.0	20.0	20.0
生產/製造部門	1	20.0	20.0	40.0
其他部門	3	60.0	60.0	100.0
總計	5	100.0	100.0	

4.2 您目前服務的部門別（選擇其它部門）？

	次數	百分比	有效百分比	累積百分比
有效 無須填答	3	60.0	60.0	60.0
安寧病房	1	20.0	20.0	80.0
醫療	1	20.0	20.0	100.0
總計	5	100.0	100.0	

5.您目前是否擔任主管？

	次數	百分比	有效百分比	累積百分比
有效 是	1	20.0	20.0	20.0
否	4	80.0	80.0	100.0
總計	5	100.0	100.0	

5.1 請問管理人數為___人？

	次數	百分比	有效百分比	累積百分比
有效 1	1	20.0	20.0	20.0
無須填答	4	80.0	80.0	100.0
總計	5	100.0	100.0	

6.您目前從事的行業類別是屬於哪一類？（單選）

	次數	百分比	有效百分比	累積百分比
有效 住宿及餐飲業	1	20.0	20.0	20.0
醫療保健及社會工作服務業	4	80.0	80.0	100.0
總計	5	100.0	100.0	

7.請問您目前平均每月工作總收入為多少？（台幣）

		次數	百分比	有效百分比	累積百分比
有效	約 3 萬至 5 萬元	1	20.0	20.0	20.0
	約 5 萬至 10 萬元	4	80.0	80.0	100.0
	總計	5	100.0	100.0	

8.請問您現在工作所在地為何？

		次數	百分比	有效百分比	累積百分比
有效	國內	5	100.0	100.0	100.0

8.1 選擇國內，請問所在的縣市是？

		次數	百分比	有效百分比	累積百分比
有效	台北市	1	20.0	20.0	20.0
	高雄市	2	40.0	40.0	60.0
	屏東縣	2	40.0	40.0	100.0
	總計	5	100.0	100.0	

8.2 選擇國外，請填寫國家及區域，例如：日本/東京：

		次數	百分比	有效百分比	累積百分比
有效	無須填答	5	100.0	100.0	100.0

9.您目前所具備的專業能力與工作所要求的相符程度為何？

		次數	百分比	有效百分比	累積百分比
有效	符合	2	40.0	40.0	40.0
	普通	2	40.0	40.0	80.0
	不符合	1	20.0	20.0	100.0
	總計	5	100.0	100.0	

10.您目前的工作內容，是否需要專業證照？

		次數	百分比	有效百分比	累積百分比
有效	需要	3	60.0	60.0	60.0
	不需要	2	40.0	40.0	100.0
	總計	5	100.0	100.0	

11.您對目前工作的整體滿意度為何？

		次數	百分比	有效百分比	累積百分比
有效	滿意	4	80.0	80.0	80.0
	普通	1	20.0	20.0	100.0
	總計	5	100.0	100.0	

【第二部分 自我評估】

1. 您原先就讀系、所或學位學程的專業訓練課程，對於您目前工作的幫助程度為何？

	次數	百分比	有效百分比	累積百分比
有效 有幫助	3	60.0	60.0	60.0
普通	1	20.0	20.0	80.0
沒幫助	1	20.0	20.0	100.0
總計	5	100.0	100.0	

2. 針對您原就讀系（所）提供的專業課程訓練，有助於您現在的工作？

	次數	百分比	有效百分比	累積百分比
有效 有幫助	4	80.0	80.0	80.0
沒有幫助	1	20.0	20.0	100.0
總計	5	100.0	100.0	

3. 您在學期間以下哪種「學習經驗」對於現在工作最有幫助？

3.1 專業知識、知能傳授

	次數	百分比	有效百分比	累積百分比
有效 選擇	4	80.0	80.0	80.0
未選	1	20.0	20.0	100.0
總計	5	100.0	100.0	

3.2 建立同學及老師人脈

	次數	百分比	有效百分比	累積百分比
有效 選擇	1	20.0	20.0	20.0
未選	4	80.0	80.0	100.0
總計	5	100.0	100.0	

3.3 校內實務課程

	次數	百分比	有效百分比	累積百分比
有效 選擇	1	20.0	20.0	20.0
未選	4	80.0	80.0	100.0
總計	5	100.0	100.0	

3.4 校外業界實習

	次數	百分比	有效百分比	累積百分比
有效 選擇	2	40.0	40.0	40.0
未選	3	60.0	60.0	100.0
總計	5	100.0	100.0	

3.5 社團活動

	次數	百分比	有效百分比	累積百分比
有效 未選	5	100.0	100.0	100.0

3.6 語言學習

	次數	百分比	有效百分比	累積百分比
有效 選擇	1	20.0	20.0	20.0
未選	4	80.0	80.0	100.0
總計	5	100.0	100.0	

3.7 參與國際交流活動

	次數	百分比	有效百分比	累積百分比
有效 未選	5	100.0	100.0	100.0

3.8 志工服務、服務學習

	次數	百分比	有效百分比	累積百分比
有效 未選	5	100.0	100.0	100.0

3.9 擔任研究或教學助理

	次數	百分比	有效百分比	累積百分比
有效 未選	5	100.0	100.0	100.0

3.10 其他訓練

	次數分配表	百分比	有效百分比	累積百分比
有效 無須填答	5	100.0	100.0	100.0

4.根據您畢業到現在的經驗，學校最應該幫學弟妹加強以下哪些能力？

4.1 溝通表達能力

	次數	百分比	有效百分比	累積百分比
有效 選擇	2	40.0	40.0	40.0
未選	3	60.0	60.0	100.0
總計	5	100.0	100.0	

4.2 持續學習能力

	次數	百分比	有效百分比	累積百分比
有效 選擇	2	40.0	40.0	40.0
未選	3	60.0	60.0	100.0
總計	5	100.0	100.0	

4.3 人際互動能力

		次數分配表	百分比	有效百分比	累積百分比
有效	選擇	2	40.0	40.0	40.0
	未選	3	60.0	60.0	100.0
	總計	5	100.0	100.0	

4.4 團隊合作能力

		次數	百分比	有效百分比	累積百分比
有效	未選	5	100.0	100.0	100.0

4.5 問題解決能力

		次數	百分比	有效百分比	累積百分比
有效	選擇	2	40.0	40.0	40.0
	未選	3	60.0	60.0	100.0
	總計	5	100.0	100.0	

4.6 創新能力

		次數	百分比	有效百分比	累積百分比
有效	未選	5	100.0	100.0	100.0

4.7 工作紀律、責任感及時間管理能力

		次數	百分比	有效百分比	累積百分比
有效	未選	5	100.0	100.0	100.0

4.8 資訊科技應用能力

		次數	百分比	有效百分比	累積百分比
有效	選擇	1	20.0	20.0	20.0
	未選	4	80.0	80.0	100.0
	總計	5	100.0	100.0	

4.9 外語能力

		次數分配表	百分比	有效百分比	累積百分比
有效	未選	5	100.0	100.0	100.0

4.10 跨領域整合能力

	次數	百分比	有效百分比	累積百分比
有效 選擇	2	40.0	40.0	40.0
未選	3	60.0	60.0	100.0
總計	5	100.0	100.0	

4.11 領導能力

	次數分配表	百分比	有效百分比	累積百分比
有效 未選	5	100.0	100.0	100.0

4.12 其他

	次數	百分比	有效百分比	累積百分比
有效 無須填答	5	100.0	100.0	100.0

5.根據您畢業後到現在的經驗，您認為學校對您哪些能力的培養最有幫助？

5.1 溝通表達能力

	次數分配表	百分比	有效百分比	累積百分比
有效 選擇	3	60.0	60.0	60.0
未選	2	40.0	40.0	100.0
總計	5	100.0	100.0	

5.2 持續學習能力

	次數	百分比	有效百分比	累積百分比
有效 選擇	3	60.0	60.0	60.0
未選	2	40.0	40.0	100.0
總計	5	100.0	100.0	

5.3 人際互動能力

	次數	百分比	有效百分比	累積百分比
有效 選擇	1	20.0	20.0	20.0
未選	4	80.0	80.0	100.0
總計	5	100.0	100.0	

5.4 團隊合作能力

	次數	百分比	有效百分比	累積百分比
有效 未選	5	100.0	100.0	100.0

5.5 問題解決能力

	次數	百分比	有效百分比	累積百分比
有效 選擇	2	40.0	40.0	40.0
未選	3	60.0	60.0	100.0
總計	5	100.0	100.0	

5.6 創新能力

	次數	百分比	有效百分比	累積百分比
有效 未選	5	100.0	100.0	100.0

5.7 工作紀律、責任感及時間管理能力

	次數	百分比	有效百分比	累積百分比
有效 選擇	1	20.0	20.0	20.0
未選	4	80.0	80.0	100.0
總計	5	100.0	100.0	

5.8 資訊科技應用能力

	次數	百分比	有效百分比	累積百分比
有效 未選	5	100.0	100.0	100.0

5.9 外語能力

	次數	百分比	有效百分比	累積百分比
有效 選擇	1	20.0	20.0	20.0
未選	4	80.0	80.0	100.0
總計	5	100.0	100.0	

5.10 跨領域整合能力

	次數	百分比	有效百分比	累積百分比
有效 未選	5	100.0	100.0	100.0

5.11 領導能力

	次數	百分比	有效百分比	累積百分比
有效 未選	5	100.0	100.0	100.0

5.12 其他

	次數	百分比	有效百分比	累積百分比
有效 無須填答	5	100.0	100.0	100.0

6.如果您現在有進修機會的話，「最」想在學校進修的是哪一個學門？

		次數	百分比	有效百分比	累積百分比
有效	商業及管理學門	1	20.0	20.0	20.0
	法律學門	1	20.0	20.0	40.0
	電算機學門	1	20.0	20.0	60.0
	醫藥衛生學門	1	20.0	20.0	80.0
	沒有進修需求	1	20.0	20.0	100.0
總計		5	100.0	100.0	

【第三部分 對學校教育的評估】

1.對母校整體評價

	次數	百分比	有效百分比	累積百分比
有效 滿意	5	100.0	100.0	100.0

2.在母校所學之專業課程

	次數	百分比	有效百分比	累積百分比
有效 滿意	5	100.0	100.0	100.0

3.在母校所學之師資安排

	次數分配表	百分比	有效百分比	累積百分比
有效 非常滿意	1	20.0	20.0	20.0
滿意	3	60.0	60.0	80.0
不滿意	1	20.0	20.0	100.0
總計	5	100.0	100.0	

4.母校提供之教學資源

	次數	百分比	有效百分比	累積百分比
有效 滿意	5	100.0	100.0	100.0

大專校院 108 學年度大學學生 畢業滿 5 年問卷統計

牙醫學系博士班

資料來源：教育部「108 學年度畢業滿 5 年問卷」

資料分析：高雄醫學大學職涯發展組

畢業生滿意度調查統計

牙醫學系博士班

回收問卷：2 份

有效問卷：2 份

無效問卷：0 份

【第一部分 就業情形】

1.請問您的就業狀況？

	次數	百分比	有效百分比	累積百分比
有效 工作中(含職業軍人)	2	100.0	100.0	100.0

1.1 選擇尋找工作，最大可能原因為何？

	次數	百分比	有效百分比	累積百分比
有效 無須填答	2	100.0	100.0	100.0

1.2 目前已花多久時間找工作？

	次數	百分比	有效百分比	累積百分比
有效 無須填答	2	100.0	100.0	100.0

1.3 選擇準備考試，請問是何種類別考試？

	次數	百分比	有效百分比	累積百分比
有效 無須填答	2	100.0	100.0	100.0

2.請問您的工作是？

	次數	百分比	有效百分比	累積百分比
有效 全職	2	100.0	100.0	100.0

2.1 選擇兼職，一週平均約___小時（建議以每週平均時數填報）

	次數	百分比	有效百分比	累積百分比
有效 無須填答	2	100.0	100.0	100.0

3.請問您任職的機構性質是？

	次數	百分比	有效百分比	累積百分比
有效 學校(包括公立及私立大學、高中、高職、國中小等)	2	100.0	100.0	100.0

3-1.請問您任職的機構性質是？（選擇其它）

	次數	百分比	有效百分比	累積百分比
有效 無須填答	2	100.0	100.0	100.0

4.1 您目前服務的部門別？

		次數	百分比	有效百分比	累積百分比
有效	教育訓練部門	1	50.0	50.0	50.0
	人力資源/培訓部門	1	50.0	50.0	100.0
	總計	2	100.0	100.0	

4.2 您目前服務的部門別（選擇其它部門）？

		次數	百分比	有效百分比	累積百分比
有效	無須填答	2	100.0	100.0	100.0

5. 您目前是否擔任主管？

		次數	百分比	有效百分比	累積百分比
有效	是	1	50.0	50.0	50.0
	否	1	50.0	50.0	100.0
	總計	2	100.0	100.0	

5.1 請問管理人數為___人？

		次數	百分比	有效百分比	累積百分比
有效	15	1	50.0	50.0	50.0
	無須填答	1	50.0	50.0	100.0
	總計	2	100.0	100.0	

6. 您目前從事的行業類別是屬於哪一類？（單選）

		次數	百分比	有效百分比	累積百分比
有效	教育業	2	100.0	100.0	100.0

7. 請問您目前平均每月工作總收入為多少？（台幣）

		次數	百分比	有效百分比	累積百分比
有效	約 5 萬至 10 萬元	2	100.0	100.0	100.0

8. 請問您現在工作所在地為何？

		次數	百分比	有效百分比	累積百分比
有效	國內	2	100.0	100.0	100.0

8.1 選擇國內，請問所在的縣市是？

		次數	百分比	有效百分比	累積百分比
有效	台南市	1	50.0	50.0	50.0
	屏東縣	1	50.0	50.0	100.0

總計	2	100.0	100.0
----	---	-------	-------

8.2 選擇國外，請填寫國家及區域，例如：日本/東京：

	次數	百分比	有效百分比	累積百分比
有效 無須填答	2	100.0	100.0	100.0

9.您目前所具備的專業能力與工作所要求的相符程度為何？

	次數	百分比	有效百分比	累積百分比
有效 非常符合	2	100.0	100.0	100.0

10.您目前的工作內容，是否需要專業證照？

	次數	百分比	有效百分比	累積百分比
有效 不需要	2	100.0	100.0	100.0

11.您對目前工作的整體滿意度為何？

	次數	百分比	有效百分比	累積百分比
有效 滿意	1	50.0	50.0	50.0
普通	1	50.0	50.0	100.0
總計	2	100.0	100.0	

【第二部分 自我評估】

1. 您原先就讀系、所或學位學程的專業訓練課程，對於您目前工作的幫助程度為何？

	次數	百分比	有效百分比	累積百分比
有效 非常有幫助	1	50.0	50.0	50.0
普通	1	50.0	50.0	100.0
總計	2	100.0	100.0	

2. 針對您原就讀系（所）提供的專業課程訓練，有助於您現在的工作？

	次數	百分比	有效百分比	累積百分比
有效 非常有幫助	1	50.0	50.0	50.0
有幫助	1	50.0	50.0	100.0
總計	2	100.0	100.0	

3. 您在學期間以下哪種「學習經驗」對於現在工作最有幫助？

3.1 專業知識、知能傳授

	次數	百分比	有效百分比	累積百分比
有效 選擇	2	100.0	100.0	100.0

3.2 建立同學及老師人脈

	次數	百分比	有效百分比	累積百分比
有效 選擇	1	50.0	50.0	50.0
未選	1	50.0	50.0	100.0
總計	2	100.0	100.0	

3.3 校內實務課程

	次數	百分比	有效百分比	累積百分比
有效 選擇	1	50.0	50.0	50.0
未選	1	50.0	50.0	100.0
總計	2	100.0	100.0	

3.4 校外業界實習

	次數	百分比	有效百分比	累積百分比
有效 未選	2	100.0	100.0	100.0

3.5 社團活動

	次數	百分比	有效百分比	累積百分比
有效 未選	2	100.0	100.0	100.0

3.6 語言學習

	次數	百分比	有效百分比	累積百分比
有效 未選	2	100.0	100.0	100.0

3.7 參與國際交流活動

	次數	百分比	有效百分比	累積百分比
有效 未選	2	100.0	100.0	100.0

3.8 志工服務、服務學習

	次數	百分比	有效百分比	累積百分比
有效 未選	2	100.0	100.0	100.0

3.9 擔任研究或教學助理

	次數	百分比	有效百分比	累積百分比
有效 選擇	1	50.0	50.0	50.0
未選	1	50.0	50.0	100.0
總計	2	100.0	100.0	

3.10 其他訓練

	次數	百分比	有效百分比	累積百分比
有效 無須填答	2	100.0	100.0	100.0

4.根據您畢業到現在的經驗，學校最應該幫學弟妹加強以下哪些能力？

4.1 溝通表達能力

	次數	百分比	有效百分比	累積百分比
有效 選擇	1	50.0	50.0	50.0
未選	1	50.0	50.0	100.0
總計	2	100.0	100.0	

4.2 持續學習能力

	次數	百分比	有效百分比	累積百分比
有效 選擇	2	100.0	100.0	100.0

4.3 人際互動能力

	次數	百分比	有效百分比	累積百分比
有效 選擇	1	50.0	50.0	50.0
未選	1	50.0	50.0	100.0
總計	2	100.0	100.0	

4.4 團隊合作能力

	次數	百分比	有效百分比	累積百分比
有效 未選	2	100.0	100.0	100.0

4.5 問題解決能力

	次數	百分比	有效百分比	累積百分比
有效 未選	2	100.0	100.0	100.0

4.6 創新能力

	次數	百分比	有效百分比	累積百分比
有效 未選	2	100.0	100.0	100.0

4.7 工作紀律、責任感及時間管理能力

	次數	百分比	有效百分比	累積百分比
有效 未選	2	100.0	100.0	100.0

4.8 資訊科技應用能力

	次數	百分比	有效百分比	累積百分比
有效 未選	2	100.0	100.0	100.0

4.9 外語能力

	次數	百分比	有效百分比	累積百分比
有效 選擇	1	50.0	50.0	50.0
未選	1	50.0	50.0	100.0
總計	2	100.0	100.0	

4.10 跨領域整合能力

	次數	百分比	有效百分比	累積百分比
有效 選擇	1	50.0	50.0	50.0
未選	1	50.0	50.0	100.0
總計	2	100.0	100.0	

4.11 領導能力

	次數	百分比	有效百分比	累積百分比
有效 未選	2	100.0	100.0	100.0

4.12 其他

	次數	百分比	有效百分比	累積百分比
有效 無須填答	2	100.0	100.0	100.0

5.根據您畢業後到現在的經驗，您認為學校對您哪些能力的培養最有幫助？

5.1 溝通表達能力

	次數	百分比	有效百分比	累積百分比
有效 未選	2	100.0	100.0	100.0

5.2 持續學習能力

	次數	百分比	有效百分比	累積百分比
有效 選擇	2	100.0	100.0	100.0

5.3 人際互動能力

	次數	百分比	有效百分比	累積百分比
有效 選擇	1	50.0	50.0	50.0
未選	1	50.0	50.0	100.0
總計	2	100.0	100.0	

5.4 團隊合作能力

	次數	百分比	有效百分比	累積百分比
有效 選擇	1	50.0	50.0	50.0
未選	1	50.0	50.0	100.0
總計	2	100.0	100.0	

5.5 問題解決能力

	次數	百分比	有效百分比	累積百分比
有效 選擇	1	50.0	50.0	50.0
未選	1	50.0	50.0	100.0
總計	2	100.0	100.0	

5.6 創新能力

	次數	百分比	有效百分比	累積百分比
有效 未選	2	100.0	100.0	100.0

5.7 工作紀律、責任感及時間管理能力

	次數	百分比	有效百分比	累積百分比
有效 選擇	1	50.0	50.0	50.0
未選	1	50.0	50.0	100.0
總計	2	100.0	100.0	

5.8 資訊科技應用能力

	次數	百分比	有效百分比	累積百分比
有效 未選	2	100.0	100.0	100.0

5.9 外語能力

	次數	百分比	有效百分比	累積百分比
有效 未選	2	100.0	100.0	100.0

5.10 跨領域整合能力

	次數	百分比	有效百分比	累積百分比
有效 未選	2	100.0	100.0	100.0

5.11 領導能力

	次數	百分比	有效百分比	累積百分比
有效 未選	2	100.0	100.0	100.0

5.12 其他

	次數	百分比	有效百分比	累積百分比
有效 無須填答	2	100.0	100.0	100.0

6.如果您現在有進修機會的話，「最」想在學校進修的是哪一個學門？

	次數	百分比	有效百分比	累積百分比
有效 教育學門	1	50.0	50.0	50.0
醫藥衛生學門	1	50.0	50.0	100.0
總計	2	100.0	100.0	

【第三部分 對學校教育的評估】

1.對母校整體評價

	次數	百分比	有效百分比	累積百分比
有效 非常滿意	2	100.0	100.0	100.0

2.在母校所學之專業課程

	次數	百分比	有效百分比	累積百分比
有效 非常滿意	2	100.0	100.0	100.0

3.在母校所學之師資安排

	次數	百分比	有效百分比	累積百分比
有效 非常滿意	2	100.0	100.0	100.0

4.母校提供之教學資源

	次數	百分比	有效百分比	累積百分比
有效 非常滿意	1	50.0	50.0	50.0
滿意	1	50.0	50.0	100.0
總計	2	100.0	100.0	

畢業生流向題目與答項

○○學系

回收問卷：○○份

有效問卷：○○份

無效問卷：○份

【第一部分就業情形】

1.請問您的就業狀況？

- ☐1.工作中(含職業軍人)
- ☐2.尋找工作
- ☐3.升學
- ☐4.服兵役(含等待服役中)
- ☐5.準備考試
- ☐6.待業
- ☐7.暫時不打算找任何工作(含家管/料理家務者)

1.1 選擇尋找工作，最大可能原因為何？

- ☐1.沒有工作機會
- ☐2.薪水不滿意
- ☐3.公司財務或制度不穩健
- ☐4.工作地點不適合
- ☐5.與所學不符
- ☐6.不符合家人的期望
- ☐7.工作內容不滿意
- ☐8.其他_____ (請敘明)

1.2 目前已花多久時間找工作？

- ☐1.約 1 個月內
- ☐2.約 1~2 個月內
- ☐3.約 2~3 個月內
- ☐4.約 3~4 個月內
- ☐5.約 4~6 個月內
- ☐6.約 6 個月以上

1.3 選擇準備考試，請問是何種類別考試？

☐1.國內研究所☐2.出國留學

☐3.證照☐4.公務人員☐5.其他_____ (請敘明)

2.請問您的工作是？

☐1.全職☐2.兼職：一週平均約_____小時(建議以每週平均時數填報)

3.請問您任職的機構性質是？

☐1.企業(包括民營企業或國營企業等)

☐2.政府部門(包括職業軍人)

☐3.學校(包括公.私立大學、高中、高職、國中小等)

☐4.非營利機構(含醫院、基金會等)

☐5.創業

☐6.自由工作者(以接案維生或個人服務，如幫忙排隊...等)

☐7.其他_____

4.您目前服務的部門別？

- ☐1.教育訓練部門
- ☐2.行政部門
- ☐3.業務部門
- ☐4.企劃/行銷部門
- ☐5.研發/開發部門
- ☐6.設計部門
- ☐7.人力資源/培訓部門
- ☐8.生產/製造部門
- ☐9.工程部門
- ☐10.營業(運) 部門
- ☐11.品保部門
- ☐12.物流部門
- ☐13.市場調查部門
- ☐14.公關部門
- ☐15.財務/會計部門
- ☐16.採購部門
- ☐17.統計部門
- ☐18.法務部門
- ☐19.資訊部門
- ☐20.客服部門
- ☐21.稽核部門
- ☐22.其他部門：_____

4.1 您目前服務的部門別(選擇其它部門)？

5.您目前是否擔任主管？

- ☐1.是
- ☐2.否

5.1 請問管理人數為_____人？

6.您目前從事的行業類別是屬於哪一類？(單選)

- ☐1.農、林、漁、牧業
- ☐2.礦業及土石採取業
- ☐3.製造業
- ☐4.電力及燃氣供應業
- ☐5.用水供應及汙染整治業
- ☐6.營建工程業
- ☐7.批發及零售業
- ☐8.運輸及倉儲業
- ☐9.住宿及餐飲業
- ☐10.出版、影音製作、傳播及資通訊服務業
- ☐11.金融及保險業
- ☐12.不動產業
- ☐13.專業、科學及技術服務業
- ☐14.支援服務業
- ☐15.公共行政及國防、強制性社會安全
- ☐16.教育業
- ☐17.醫療保健及社會工作服務業
- ☐18.藝術、娛樂及休閒服務業
- ☐19.其他服務業

7.請問您目前平均每月工作總收入為多少？(台幣)

- ☐1.約3萬元以下
- ☐2.約 3 萬至 5 萬元
- ☐3.約 5 萬至 10 萬元
- ☐4.約 10 萬至 20 萬元
- ☐5.約 20 萬元以上

8.請問您現在工作所在地為何？

- ☐1.國內
- ☐2.國外

8.1 選擇國內，請問所在的縣市是？

- ☐1.基隆市
- ☐2.新北市
- ☐3.台北市
- ☐4.桃園市
- ☐5.新竹縣
- ☐6.新竹市
- ☐7.苗栗縣
- ☐8.台中市
- ☐9.南投縣
- ☐10.彰化縣
- ☐11.雲林縣
- ☐12.嘉義縣
- ☐13.嘉義市
- ☐14.台南市
- ☐15.高雄市
- ☐16.屏東縣
- ☐17.台東縣
- ☐18.花蓮縣
- ☐19.宜蘭縣
- ☐20.連江縣
- ☐21.金門縣
- ☐22.澎湖縣

8.2 選擇國外，請填寫國家及區域，例如：日本/東京：

_____/_____

9.您目前所具備的專業能力與工作所要求的相符程度為何？

- ☐1.非常符合
- ☐2.符合
- ☐3.普通
- ☐4.不符合
- ☐5.非常不符合

10.您目前的工作內容，是否需要專業證照？

☐1.需要

☐2.不需要

11.您對目前工作的整體滿意度為何？

☐1.非常滿意

☐2.滿意

☐3.普通

☐4.不滿意

☐5.非常不滿意

【第二部分自我評估】

1.您原先就讀系、所或學位學程的專業訓練課程，對於您目前工作的幫助程度為何？

☐1.非常有幫助 ☐2.有幫助 ☐3.普通 ☐4.沒幫助 ☐5.非常沒幫助

2.針對您原就讀系(所)提供的專業課程訓練，有助於您現在的工作？

☐1.非常有幫助 ☐2.有幫助 ☐3.沒有幫助 ☐4.非常沒有幫助

3.您在學期間以下哪種「學習經驗」對於現在工作最有幫助？

☐3.1 專業知識、知能傳授

☐3.2 建立同學及老師人脈

☐3.3 校內實務課程

☐3.4 校外業界實習

☐3.5 社團活動

☐3.6 語言學習

☐3.7 參與國際交流活動

☐3.8 志工服務、服務學習

☐3.9 擔任研究或教學助理

☐3.10 其他訓練(請敘明)

4.根據您畢業到現在的經驗，學校最應該幫學弟妹加強以下哪些能力？

☐4.1 溝通表達能力

☐4.2 持續學習能力

☐4.3 人際互動能力

☐4.4 團隊合作能力

☐4.5 問題解決能力

☐4.6 創新能力

☐4.7 工作紀律、責任感及時間管理能力

☐4.8 資訊科技應用能力

☐4.9 外語能力

☐4.10 跨領域整合能力

☐4.11 領導能力

☐4.12 其他_____ (請敘明)

5.根據您畢業滿到現在的經驗，您認為學校對您哪些能力的培養最有幫助？

- ☐5.1 溝通表達能力
- ☐5.2 持續學習能力
- ☐5.3 人際互動能力
- ☐5.4 團隊合作能力
- ☐5.5 問題解決能力
- ☐5.6 創新能力
- ☐5.7 工作紀律、責任感及時間管理能力
- ☐5.8 資訊科技應用能力
- ☐5.9 外語能力
- ☐5.10 跨領域整合能力
- ☐5.11 領導能力
- ☐5.12 其他_____ (請敘明)

6.如果您現在有進修機會的話，「最」想在學校進修的是哪一個學門？

- | | | |
|--------------------------------------|---------------------------------------|------------------------------------|
| <input type="checkbox"/> 1.教育學門 | <input type="checkbox"/> 2.藝術學門 | <input type="checkbox"/> 3.人文學門 |
| <input type="checkbox"/> 4.設計學門 | <input type="checkbox"/> 5.社會及行為科學學門 | <input type="checkbox"/> 6.傳播學門 |
| <input type="checkbox"/> 7.商業及管理學門 | <input type="checkbox"/> 8.法律學門 | <input type="checkbox"/> 9.生命科學學門 |
| <input type="checkbox"/> 10.自然科學學門 | <input type="checkbox"/> 11.數學及統計學門 | <input type="checkbox"/> 12.電算機學門 |
| <input type="checkbox"/> 13.工程學門 | <input type="checkbox"/> 14.建築及都市規劃學門 | <input type="checkbox"/> 15.農業科學學門 |
| <input type="checkbox"/> 16.獸醫學門 | <input type="checkbox"/> 17.醫藥衛生學門 | <input type="checkbox"/> 18.社會服務學門 |
| <input type="checkbox"/> 19.民生學門 | <input type="checkbox"/> 20.運輸服務學門 | <input type="checkbox"/> 21.環境保護學門 |
| <input type="checkbox"/> 22.軍營國防安全學門 | <input type="checkbox"/> 23.其他學門 | <input type="checkbox"/> 24.沒有進修需求 |

【第三部分對學校教育的評估】

1.對母校整體評價

- ☐1.非常滿意
- ☐2.滿意
- ☐3.不滿意
- ☐4.非常不滿意

2.在母校所學之專業課程

- ☐1.非常滿意
- ☐2.滿意
- ☐3.不滿意
- ☐4.非常不滿意

3.在母校所學之師資安排

- ☐1.非常滿意
- ☐2.滿意
- ☐3.不滿意
- ☐4.非常不滿意

4.母校提供之教學資源

- ☐1.非常滿意
- ☐2.滿意
- ☐3.不滿意
- ☐4.非常不滿意