

# 序言

教育部「107 學年度大專畢業生畢業滿 5 年流向問卷調查」的主要目的是協助本校了解 107 學年度畢業生在畢業滿 5 年就業的情形，並探討大學生在校時之經驗與畢業滿生涯發展之關係，以期提供未來改進大學教育，培育社會所需人才的一些依據。調查時間自 113 年 6 月 1 日起至 113 年 9 月 30 日止。

由於各系所的努力，本校順利完成教育部「107 學年度大專畢業生畢業滿 5 年流向問卷調查」。我們將資料做統計分析，並將結果製作成冊，送至各學院、系所留存。統計結果亦可作為各系所課程改善及評鑑資料之參考，用以輔助說明畢業生之流向追蹤。

## 注意事項：

1. 此分析報告是依教育部的畢業生流向調查所統計分析而得，我們挑選了一些題目深入探討。
2. 此次統計中，若填答者之問卷超過二分之一以上未填答，則視為無效問卷。此外，僅以有效問卷進行統計分析，無效問卷不列入統計。
3. 在統計結果中，無需填答即指填答者不須回答此題目，例如：無工作者，就不須回答每月工作收入為多少、花多久時間找到這份工作等。
4. 在問卷中，並非全部皆為單選題，亦有幾題複選題，例如：您在學期間，以下哪種「學習經驗」對於現在工作最有幫助等。
5. 各系(所)除了觀看畢業生流向分析報告數據外亦可搭配「畢業生流向題目與答項」來對照，例如：第三部分對母校整體評價，選項有非常滿意、滿意、不滿意、非常不滿意，若貴系(所)畢業生無人填答「非常不滿意」，分析結果將不會有「非常不滿意」數據，故搭配題組與題目更能了解此分析報告之全貌，有助於各系(所)課程改善及評鑑資料之參考。

學生事務處

職涯發展組

資料匯整

連絡電話

陳朝政 學務長

汪硯雲 組長

郭力嘉 組員

(07)3121101#2280

# 醫學院

## 目錄

### 【各系畢業生畢業滿5年問卷之統計】

各系所之填答率.....	2
大學部.....	5
碩士班.....	19
博士班.....	34
醫學系.....	45
學士後醫學系.....	59
運動醫學系.....	73
呼吸治療學系.....	88
腎臟照護學系二年制在職專班.....	102
醫學研究所碩士班.....	115
臨床醫學研究所.....	130
熱帶醫學碩士學位學程.....	141
運動醫學系碩士班.....	153
運動醫學系碩士在職專班.....	165
醫學研究所博士班.....	177
臨床醫學研究所博士班.....	189
轉譯醫學博士學位學程.....	200
畢業生流向題目與答項.....	210

# 各系畢業生畢業滿5年問卷之統計

## 各系畢業生畢業滿5年問卷之填答率~大學部

系所	畢業人數	完成填答人數	填答率
腎臟照護學系二年制在職專班	14	14	100%
醫學影像暨放射科學系	46	43	93%
口腔衛生學系	30	28	93%
運動醫學系	50	46	92%
醫學系	287	261	91%
藥學系	99	90	91%
職能治療學系	39	35	90%
牙醫學系	95	80	84%
醫學社會學與社會工作學系	38	32	84%
化粧品學系	54	45	83%
護理學系	78	65	83%
呼吸治療學系	41	33	80%
公共衛生學系	43	34	79%
物理治療學系	36	27	75%
學士後醫學系	101	71	70%
醫學檢驗生物技術學系	45	31	69%
醫藥暨應用化學系	69	46	67%
生物科技學系	38	25	66%
生物醫學暨環境生物學系	43	28	65%
醫務管理暨醫療資訊學系	49	31	63%
心理學系	60	37	62%
總計	1355	1102	81%

## 各系畢業生畢業滿5年問卷之填答率~碩士班

系所	畢業人數	完成填答人數	填答率
醫學影像暨放射科學系碩士班	7	7	100%
口腔衛生學系碩士班	3	3	100%
公共衛生學系公共衛生學碩士班	1	1	100%
天然藥物研究所碩士班	10	10	100%
口腔衛生學系碩士在職專班	7	7	100%
性別研究所碩士班	6	6	100%
醫學檢驗生物技術學系碩士班	8	8	100%
高齡長期照護碩士學位學程	7	7	100%
藥學系碩士在職專班	16	16	100%
運動醫學系碩士在職專班	17	17	100%
運動醫學系碩士班	10	10	100%
醫學社會學與社會工作學系碩士班	5	5	100%
醫務管理暨醫療資訊學系碩士在職專班	25	25	100%
職能治療學系碩士在職專班	1	1	100%
職能治療學系碩士班	1	1	100%
公共衛生學系職業安全衛生碩士班	1	1	100%
臨床醫學研究所	10	9	90%
化粧品學系碩士班	7	6	86%
牙醫學系碩士班	7	6	86%
護理學系碩士班	20	17	85%
公共衛生學系碩士班	13	11	85%
醫學影像暨放射科學系碩士在職專班	12	10	83%
物理治療學系碩士班	6	5	83%
生物科技學系碩士班	6	5	83%
醫務管理暨醫療資訊學系碩士班	12	10	83%
生物醫學暨環境生物學系碩士班	6	5	83%
醫藥暨應用化學系碩士班	17	14	82%
心理學系碩士班	13	10	77%
醫學研究所碩士班	45	34	76%
藥學系碩士班	12	9	75%
藥學系臨床藥學碩士班	8	6	75%
熱帶醫學碩士學位學程	27	7	26%
總計	346	289	84%

## 各系畢業生畢業滿5年問卷之填答率~博士班

系所	畢業人數	完成填答人數	填答率
天然藥物研究所博士班	3	3	100%
牙醫學系博士班	2	2	100%
藥學系博士班	2	2	100%
轉譯醫學博士學位學程	2	2	100%
醫學檢驗生物技術學系博士班	1	1	100%
醫藥暨應用化學系博士班	5	5	100%
臨床醫學研究所博士班	5	5	100%
醫學研究所博士班	15	15	100%
護理學系博士班	8	7	88%
總計	43	42	98%

## 各系畢業生畢業滿5年問卷之統計~大學部

回收問卷：1102 份

有效問卷：1102 份

無效問卷： 0 份

### 一、請問您的就業狀況？

科系 (大學部)	工作中*	尋找		升學	服兵役*	準備考試	待業	暫時不打	總和
		工作中	升學					尋找任何	
	N(%)	N(%)	N(%)	N(%)	N(%)	N(%)	N(%)	N(%)	N(%)
醫學系	261(100.0)	0(0.0)	0(0.0)	0(0.0)	0(0.0)	0(0.0)	0(0.0)	0(0.0)	261(100.0)
學士後醫學系	70(98.6)	0(0.0)	0(0.0)	0(0.0)	0(0.0)	0(0.0)	0(0.0)	1(1.4)	71(100.0)
運動醫學系	41(89.1)	2(4.3)	1(2.2)	0(0.0)	0(0.0)	0(0.0)	2(4.3)	0(0.0)	46(100.0)
呼吸治療學系	27(81.8)	1(3.0)	4(12.1)	0(0.0)	1(3.0)	0(0.0)	0(0.0)	0(0.0)	33(100.0)
腎臟照護學系二年制在職專班	13(92.9)	1(7.1)	0(0.0)	0(0.0)	0(0.0)	0(0.0)	0(0.0)	0(0.0)	14(100.0)
牙醫學系	78(97.5)	0(0.0)	1(1.3)	0(0.0)	0(0.0)	0(0.0)	1(1.3)	0(0.0)	80(100.0)
口腔衛生學系	23(82.1)	1(3.6)	3(10.7)	0(0.0)	1(3.6)	0(0.0)	0(0.0)	0(0.0)	28(100.0)
藥學系	72(80.0)	2(2.2)	12(13.3)	0(0.0)	2(2.2)	1(1.1)	1(1.1)	1(1.1)	90(100.0)
化粧品學系	41(91.1)	0(0.0)	3(6.7)	0(0.0)	0(0.0)	0(0.0)	0(0.0)	1(2.2)	45(100.0)
護理學系	50(76.9)	1(1.5)	6(9.2)	0(0.0)	3(4.6)	3(4.6)	2(3.1)	65(100.0)	
物理治療學系	23(85.2)	1(3.7)	3(11.1)	0(0.0)	0(0.0)	0(0.0)	0(0.0)	0(0.0)	27(100.0)
職能治療學系	30(85.7)	0(0.0)	4(11.4)	0(0.0)	0(0.0)	0(0.0)	1(2.9)	35(100.0)	
醫務管理暨醫療資訊學系	27(87.1)	0(0.0)	4(12.9)	0(0.0)	0(0.0)	0(0.0)	0(0.0)	0(0.0)	31(100.0)
醫學檢驗生物技術學系	27(87.1)	0(0.0)	3(9.7)	0(0.0)	1(3.2)	0(0.0)	0(0.0)	0(0.0)	31(100.0)
醫學影像暨放射科學系	33(76.7)	1(2.3)	0(0.0)	2(4.7)	3(7.0)	2(4.7)	2(4.7)	43(100.0)	
公共衛生學系	30(88.2)	0(0.0)	2(5.9)	0(0.0)	1(2.9)	1(2.9)	0(0.0)	34(100.0)	
醫藥暨應用化學系	38(82.6)	1(2.2)	4(8.7)	0(0.0)	1(2.2)	2(4.3)	0(0.0)	46(100.0)	
生物科技學系	18(72.0)	0(0.0)	6(24.0)	0(0.0)	1(4.0)	0(0.0)	0(0.0)	25(100.0)	
生物醫學暨環境生物學系	23(82.1)	0(0.0)	5(17.9)	0(0.0)	0(0.0)	0(0.0)	0(0.0)	28(100.0)	
醫學社會與社會工作學系	29(90.6)	0(0.0)	2(6.3)	0(0.0)	0(0.0)	1(3.1)	0(0.0)	32(100.0)	
心理學系	33(89.2)	1(2.7)	2(5.4)	0(0.0)	1(2.7)	0(0.0)	0(0.0)	37(100.0)	
總和	987(89.6)	12(1.1)	65(5.9)	2(0.2)	15(1.4)	13(1.2)	8(0.7)	1102(100.0)	

註：1.N(%)=該選項人數(該選項人數/填卷填答人數)。

2.因填答之答項太長0以\*代替，實際答項為工作中(含職業軍人)、尋找工作、升學、服兵役(含等待服役中)、準備考試、待業、暫時不打算找任何工作(含家管/料理家務者)。



## 二、請問您目前平均每月工作總收入為多少？(台幣)

科系 (大學部)	約 3 萬	約 3 萬至	約 5 萬至	約 10 萬至	約 20 萬元	無需填答	總和
	元以下	5 萬元	10 萬元	20 萬元	以上		
	N(%)	N(%)	N(%)	N(%)	N(%)	N(%)	N(%)
醫學系	1(0.4)	3(1.1)	31(11.9)	212(81.2)	14(5.4)	0(0.0)	261(100.0)
學士後醫學系	1(1.4)	0(0.0)	17(23.9)	46(64.8)	6(8.5)	1(1.4)	71(100.0)
運動醫學系	0(0.0)	29(63.0)	10(21.7)	1(2.2)	1(2.2)	5(10.9)	46(100.0)
呼吸治療學系	0(0.0)	15(45.5)	12(36.4)	0(0.0)	0(0.0)	6(18.2)	33(100.0)
腎臟照護學系二年制在職專班	0(0.0)	9(64.3)	4(28.6)	0(0.0)	0(0.0)	1(7.1)	14(100.0)
牙醫學系	0(0.0)	5(6.3)	29(36.3)	24(30.0)	20(25.0)	2(2.5)	80(100.0)
口腔衛生學系	0(0.0)	16(57.1)	7(25.0)	0(0.0)	0(0.0)	5(17.9)	28(100.0)
藥學系	1(1.1)	8(8.9)	61(67.8)	2(2.2)	0(0.0)	18(20.0)	90(100.0)
香粧品學系	1(2.2)	16(35.6)	23(51.1)	1(2.2)	0(0.0)	4(8.9)	45(100.0)
護理學系	0(0.0)	26(40.0)	23(35.4)	1(1.5)	0(0.0)	15(23.1)	65(100.0)
物理治療學系	0(0.0)	1(3.7)	8(29.6)	14(51.9)	0(0.0)	4(14.8)	27(100.0)
職能治療學系	1(2.9)	13(37.1)	14(40.0)	2(5.7)	0(0.0)	5(14.3)	35(100.0)
醫務管理暨醫療資訊學系	0(0.0)	11(35.5)	14(45.2)	1(3.2)	1(3.2)	4(12.9)	31(100.0)
醫學檢驗生物技術學系	0(0.0)	11(35.5)	15(48.4)	1(3.2)	0(0.0)	4(12.9)	31(100.0)
醫學影像暨放射科學系	0(0.0)	12(27.9)	20(46.5)	1(2.3)	0(0.0)	10(23.3)	43(100.0)
公共衛生學系	0(0.0)	19(55.9)	10(29.4)	1(2.9)	0(0.0)	4(11.8)	34(100.0)
醫藥暨應用化學系	0(0.0)	8(17.4)	29(63.0)	1(2.2)	0(0.0)	8(17.4)	46(100.0)
生物科技學系	0(0.0)	6(24.0)	12(48.0)	0(0.0)	0(0.0)	7(28.0)	25(100.0)
生物醫學暨環境生物學系	1(3.6)	16(57.1)	6(21.4)	0(0.0)	0(0.0)	5(17.9)	28(100.0)
醫學社會與社會工作學系	2(6.3)	16(50.0)	10(31.3)	1(3.1)	0(0.0)	3(9.4)	32(100.0)
心理學系	1(2.7)	19(51.4)	11(29.7)	1(2.7)	1(2.7)	4(10.8)	37(100.0)
總和	9(0.8)	259(23.5)	366(33.2)	310(28.1)	43(3.9)	115(10.4)	1102(100.0)

註：1.N(%)=該選項人數(該選項人數/填卷填答人數)。

2.若無工作者則無需填答此題，故列為無需填答。

### 三、針對您原就讀系(所)提供的專業課程訓練，有助於您現在的工作？

科系 (大學部)	非常					總和
	非常有幫助	有幫助	沒有幫助	沒有幫助	無需填答	
	N(%)	N(%)	N(%)	N(%)	N(%)	N(%)
醫學系	99(37.9)	160(61.3)	1(0.4)	1(0.4)	0(0.0)	261(100.0)
學士後醫學系	19(26.8)	50(70.4)	1(1.4)	0(0.0)	1(1.4)	71(100.0)
運動醫學系	12(26.1)	24(52.2)	3(6.5)	2(4.3)	5(10.9)	46(100.0)
呼吸治療學系	6(18.2)	20(60.6)	1(3.0)	0(0.0)	6(18.2)	33(100.0)
腎臟照護學系二年制在職專班	1(7.1)	11(78.6)	1(7.1)	0(0.0)	1(7.1)	14(100.0)
牙醫學系	28(35.0)	50(62.5)	0(0.0)	0(0.0)	2(2.5)	80(100.0)
口腔衛生學系	7(25.0)	10(35.7)	5(17.9)	1(3.6)	5(17.9)	28(100.0)
藥學系	16(17.8)	56(62.2)	0(0.0)	0(0.0)	18(20.0)	90(100.0)
化粧品學系	4(8.9)	22(48.9)	13(28.9)	2(4.4)	4(8.9)	45(100.0)
護理學系	13(20.0)	36(55.4)	1(1.5)	0(0.0)	15(23.1)	65(100.0)
物理治療學系	6(22.2)	16(59.3)	0(0.0)	1(3.7)	4(14.8)	27(100.0)
職能治療學系	12(34.3)	18(51.4)	0(0.0)	0(0.0)	5(14.3)	35(100.0)
醫務管理暨醫療資訊學系	2(6.5)	17(54.8)	8(25.8)	0(0.0)	4(12.9)	31(100.0)
醫學檢驗生物技術學系	4(12.9)	21(67.7)	2(6.5)	0(0.0)	4(12.9)	31(100.0)
醫學影像暨放射科學系	7(16.3)	23(53.5)	3(7.0)	0(0.0)	10(23.3)	43(100.0)
公共衛生學系	4(11.8)	23(67.6)	3(8.8)	0(0.0)	4(11.8)	34(100.0)
醫藥暨應用化學系	3(6.5)	31(67.4)	4(8.7)	0(0.0)	8(17.4)	46(100.0)
生物科技學系	1(4.0)	11(44.0)	6(24.0)	0(0.0)	7(28.0)	25(100.0)
生物醫學暨環境生物學系	2(7.1)	18(64.3)	3(10.7)	0(0.0)	5(17.9)	28(100.0)
醫學社會與社會工作學系	6(18.8)	19(59.4)	4(12.5)	0(0.0)	3(9.4)	32(100.0)
心理學系	4(10.8)	25(67.6)	4(10.8)	0(0.0)	4(10.8)	37(100.0)
總和	256(23.2)	661(60.0)	63(5.7)	7(0.6)	115(10.4)	1102(100.0)

註：1.N(%)=該選項人數(該選項人數/填卷填答人數)。

2.若無工作者則無需填答此題，故列為無需填答。

#### 四、您原先就讀系、所、或學位學程的專業訓練課程，對於您目前工作的幫助程度為何？

科系 (大學部)	非常有幫助 N(%)	有幫助 N(%)	普通 N(%)	沒幫助 N(%)	非常沒幫助 N(%)	無需填答 N(%)	總和 N(%)
醫學系	99(37.9)	156(59.8)	4(1.5)	1(0.4)	1(0.4)	0(0.0)	261(100.0)
學士後醫學系	26(36.6)	36(50.7)	8(11.3)	0(0.0)	0(0.0)	1(1.4)	71(100.0)
運動醫學系	10(21.7)	20(43.5)	8(17.4)	2(4.3)	1(2.2)	5(10.9)	46(100.0)
呼吸治療學系	7(21.2)	15(45.5)	5(15.2)	0(0.0)	0(0.0)	6(18.2)	33(100.0)
腎臟照護學系二年制在職專班	2(14.3)	9(64.3)	2(14.3)	0(0.0)	0(0.0)	1(7.1)	14(100.0)
牙醫學系	33(41.3)	38(47.5)	7(8.8)	0(0.0)	0(0.0)	2(2.5)	80(100.0)
口腔衛生學系	4(14.3)	12(42.9)	4(14.3)	2(7.1)	1(3.6)	5(17.9)	28(100.0)
藥學系	16(17.8)	48(53.3)	8(8.9)	0(0.0)	0(0.0)	18(20.0)	90(100.0)
化粧品學系	2(4.4)	15(33.3)	16(35.6)	5(11.1)	3(6.7)	4(8.9)	45(100.0)
護理學系	13(20.0)	29(44.6)	7(10.8)	1(1.5)	0(0.0)	15(23.1)	65(100.0)
物理治療學系	7(25.9)	13(48.1)	2(7.4)	0(0.0)	1(3.7)	4(14.8)	27(100.0)
職能治療學系	10(28.6)	19(54.3)	1(2.9)	0(0.0)	0(0.0)	5(14.3)	35(100.0)
醫務管理暨醫療資訊學系	2(6.5)	14(45.2)	9(29.0)	2(6.5)	0(0.0)	4(12.9)	31(100.0)
醫學檢驗生物技術學系	8(25.8)	17(54.8)	2(6.5)	0(0.0)	0(0.0)	4(12.9)	31(100.0)
醫學影像暨放射科學系	10(23.3)	15(34.9)	6(14.0)	2(4.7)	0(0.0)	10(23.3)	43(100.0)
公共衛生學系	4(11.8)	18(52.9)	7(20.6)	1(2.9)	0(0.0)	4(11.8)	34(100.0)
醫藥暨應用化學系	8(17.4)	22(47.8)	6(13.0)	2(4.3)	0(0.0)	8(17.4)	46(100.0)
生物科技學系	1(4.0)	7(28.0)	7(28.0)	3(12.0)	0(0.0)	7(28.0)	25(100.0)
生物醫學暨環境生物學系	3(10.7)	10(35.7)	9(32.1)	1(3.6)	0(0.0)	5(17.9)	28(100.0)
醫學社會與社會工作學系	4(12.5)	18(56.3)	6(18.8)	1(3.1)	0(0.0)	3(9.4)	32(100.0)
心理學系	4(10.8)	22(59.5)	5(13.5)	2(5.4)	0(0.0)	4(10.8)	37(100.0)
總和	273(24.8)	553(50.2)	129(11.7)	25(2.3)	7(0.6)	115(10.4)	1102(100.0)

註：1.N(%)=該選項人數(該選項人數/填卷填答人數)。

2.若無工作者則無需填答此題，故列為無需填答。

## 五、系(所)上所學之專業課程

科系 (大學部)	非常滿意 N(%)	滿意 N(%)	不滿意 N(%)	非常不滿意 N(%)	總和 N(%)
醫學系	104(39.8)	153(58.6)	4(1.5)	0(0.0)	261(100.0)
學士後醫學系	29(40.8)	38(53.5)	3(4.2)	1(1.4)	71(100.0)
運動醫學系	16(34.8)	28(60.9)	2(4.3)	0(0.0)	46(100.0)
呼吸治療學系	11(33.3)	22(66.7)	0(0.0)	0(0.0)	33(100.0)
腎臟照護學系二年制在職專班	9(64.3)	5(35.7)	0(0.0)	0(0.0)	14(100.0)
牙醫學系	25(31.3)	50(62.5)	5(6.3)	0(0.0)	80(100.0)
口腔衛生學系	9(32.1)	18(64.3)	0(0.0)	1(3.6)	28(100.0)
藥學系	29(32.2)	59(65.6)	2(2.2)	0(0.0)	90(100.0)
香粧品學系	4(8.9)	37(82.2)	3(6.7)	1(2.2)	45(100.0)
護理學系	14(21.5)	48(73.8)	3(4.6)	0(0.0)	65(100.0)
物理治療學系	4(14.8)	22(81.5)	1(3.7)	0(0.0)	27(100.0)
職能治療學系	10(28.6)	25(71.4)	0(0.0)	0(0.0)	35(100.0)
醫務管理暨醫療資訊學系	3(9.7)	24(77.4)	4(12.9)	0(0.0)	31(100.0)
醫學檢驗生物技術學系	15(48.4)	14(45.2)	2(6.5)	0(0.0)	31(100.0)
醫學影像暨放射科學系	3(7.0)	37(86.0)	3(7.0)	0(0.0)	43(100.0)
公共衛生學系	8(23.5)	25(73.5)	1(2.9)	0(0.0)	34(100.0)
醫藥暨應用化學系	18(39.1)	27(58.7)	1(2.2)	0(0.0)	46(100.0)
生物科技學系	6(24.0)	16(64.0)	3(12.0)	0(0.0)	25(100.0)
生物醫學暨環境生物學系	11(39.3)	15(53.6)	2(7.1)	0(0.0)	28(100.0)
醫學社會與社會工作學系	6(18.8)	24(75.0)	2(6.3)	0(0.0)	32(100.0)
心理學系	9(24.3)	28(75.7)	0(0.0)	0(0.0)	37(100.0)
總和	343(31.1)	715(64.9)	41(3.7)	3(0.3)	1102(100.0)

註：N(%)=該選項人數(該選項人數/填卷填答人數)。

## 六、系(所)上所學之師資安排

科系 (大學部)	非常滿意 N(%)	滿意 N(%)	不滿意 N(%)	非常不滿意 N(%)	總和 N(%)
醫學系	65(24.9)	186(71.3)	10(3.8)	0(0.0)	261(100.0)
學士後醫學系	18(25.4)	48(67.6)	4(5.6)	1(1.4)	71(100.0)
運動醫學系	14(30.4)	32(69.6)	0(0.0)	0(0.0)	46(100.0)
呼吸治療學系	10(30.3)	21(63.6)	1(3.0)	1(3.0)	33(100.0)
腎臟照護學系二年制在職專班	4(28.6)	10(71.4)	0(0.0)	0(0.0)	14(100.0)
牙醫學系	16(20.0)	61(76.3)	3(3.8)	0(0.0)	80(100.0)
口腔衛生學系	4(14.3)	22(78.6)	2(7.1)	0(0.0)	28(100.0)
藥學系	16(17.8)	65(72.2)	8(8.9)	1(1.1)	90(100.0)
化粧品學系	3(6.7)	40(88.9)	1(2.2)	1(2.2)	45(100.0)
護理學系	11(16.9)	52(80.0)	2(3.1)	0(0.0)	65(100.0)
物理治療學系	7(25.9)	18(66.7)	2(7.4)	0(0.0)	27(100.0)
職能治療學系	11(31.4)	23(65.7)	1(2.9)	0(0.0)	35(100.0)
醫務管理暨醫療資訊學系	8(25.8)	19(61.3)	4(12.9)	0(0.0)	31(100.0)
醫學檢驗生物技術學系	15(48.4)	14(45.2)	2(6.5)	0(0.0)	31(100.0)
醫學影像暨放射科學系	4(9.3)	36(83.7)	3(7.0)	0(0.0)	43(100.0)
公共衛生學系	6(17.6)	28(82.4)	0(0.0)	0(0.0)	34(100.0)
醫藥暨應用化學系	9(19.6)	35(76.1)	2(4.3)	0(0.0)	46(100.0)
生物科技學系	5(20.0)	17(68.0)	3(12.0)	0(0.0)	25(100.0)
生物醫學暨環境生物學系	7(25.0)	18(64.3)	3(10.7)	0(0.0)	28(100.0)
醫學社會與社會工作學系	6(18.8)	24(75.0)	2(6.3)	0(0.0)	32(100.0)
心理學系	6(16.2)	28(75.7)	3(8.1)	0(0.0)	37(100.0)
總和	245(22.2)	797(72.3)	56(5.1)	4(0.4)	1102(100.0)

註：N(%)=該選項人數(該選項人數/填卷填答人數)。

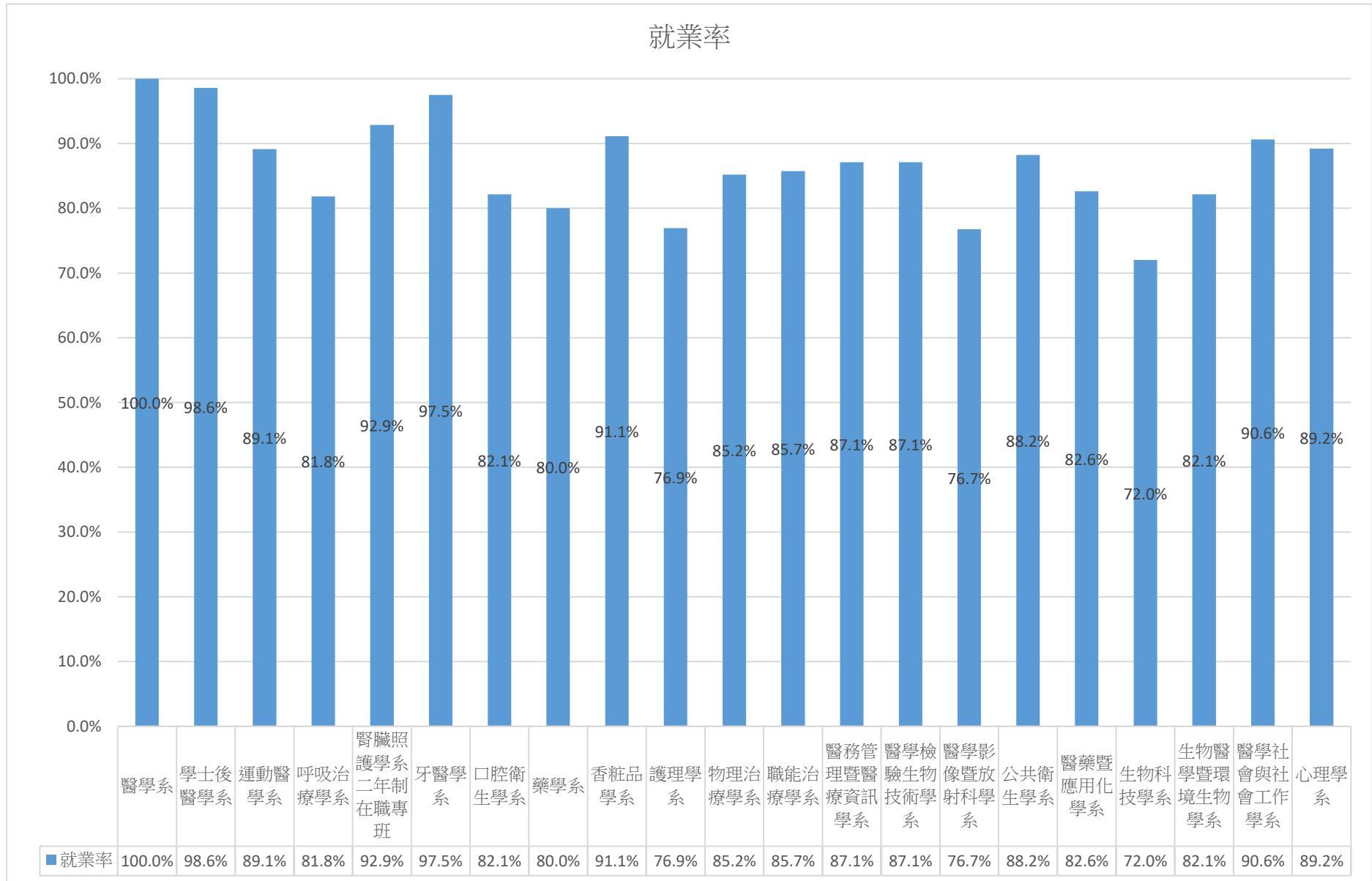
## 七、系(所)上所提供之教學資源

科系 (大學部)	非常滿意 N(%)	滿意 N(%)	不滿意 N(%)	非常不滿意 N(%)	總和 N(%)
醫學系	81(31.0)	172(65.9)	7(2.7)	1(0.4)	261(100.0)
學士後醫學系	21(29.6)	45(63.4)	4(5.6)	1(1.4)	71(100.0)
運動醫學系	15(32.6)	29(63.0)	1(2.2)	1(2.2)	46(100.0)
呼吸治療學系	8(24.2)	22(66.7)	3(9.1)	0(0.0)	33(100.0)
醫職照護學系二年制在職專班	3(21.4)	11(78.6)	0(0.0)	0(0.0)	14(100.0)
牙醫學系	8(10.0)	64(80.0)	8(10.0)	0(0.0)	80(100.0)
口腔衛生學系	4(14.3)	24(85.7)	0(0.0)	0(0.0)	28(100.0)
藥學系	18(20.0)	66(73.3)	6(6.7)	0(0.0)	90(100.0)
化粧品學系	6(13.3)	36(80.0)	2(4.4)	1(2.2)	45(100.0)
護理學系	15(23.1)	47(72.3)	1(1.5)	2(3.1)	65(100.0)
物理治療學系	5(18.5)	20(74.1)	2(7.4)	0(0.0)	27(100.0)
職能治療學系	6(17.1)	28(80.0)	1(2.9)	0(0.0)	35(100.0)
醫務管理暨醫療資訊學系	3(9.7)	23(74.2)	5(16.1)	0(0.0)	31(100.0)
醫學檢驗生物技術學系	7(22.6)	22(71.0)	2(6.5)	0(0.0)	31(100.0)
醫學影像暨放射科學系	4(9.3)	34(79.1)	5(11.6)	0(0.0)	43(100.0)
公共衛生學系	7(20.6)	26(76.5)	1(2.9)	0(0.0)	34(100.0)
醫藥暨應用化學系	15(32.6)	29(63.0)	2(4.3)	0(0.0)	46(100.0)
生物科技學系	4(16.0)	17(68.0)	3(12.0)	1(4.0)	25(100.0)
生物醫學暨環境生物學系	7(25.0)	20(71.4)	1(3.6)	0(0.0)	28(100.0)
醫學社會與社會工作學系	6(18.8)	22(68.8)	4(12.5)	0(0.0)	32(100.0)
心理學系	4(10.8)	28(75.7)	3(8.1)	2(5.4)	37(100.0)
總和	247(22.4)	785(71.2)	61(5.5)	9(0.8)	1102(100.0)

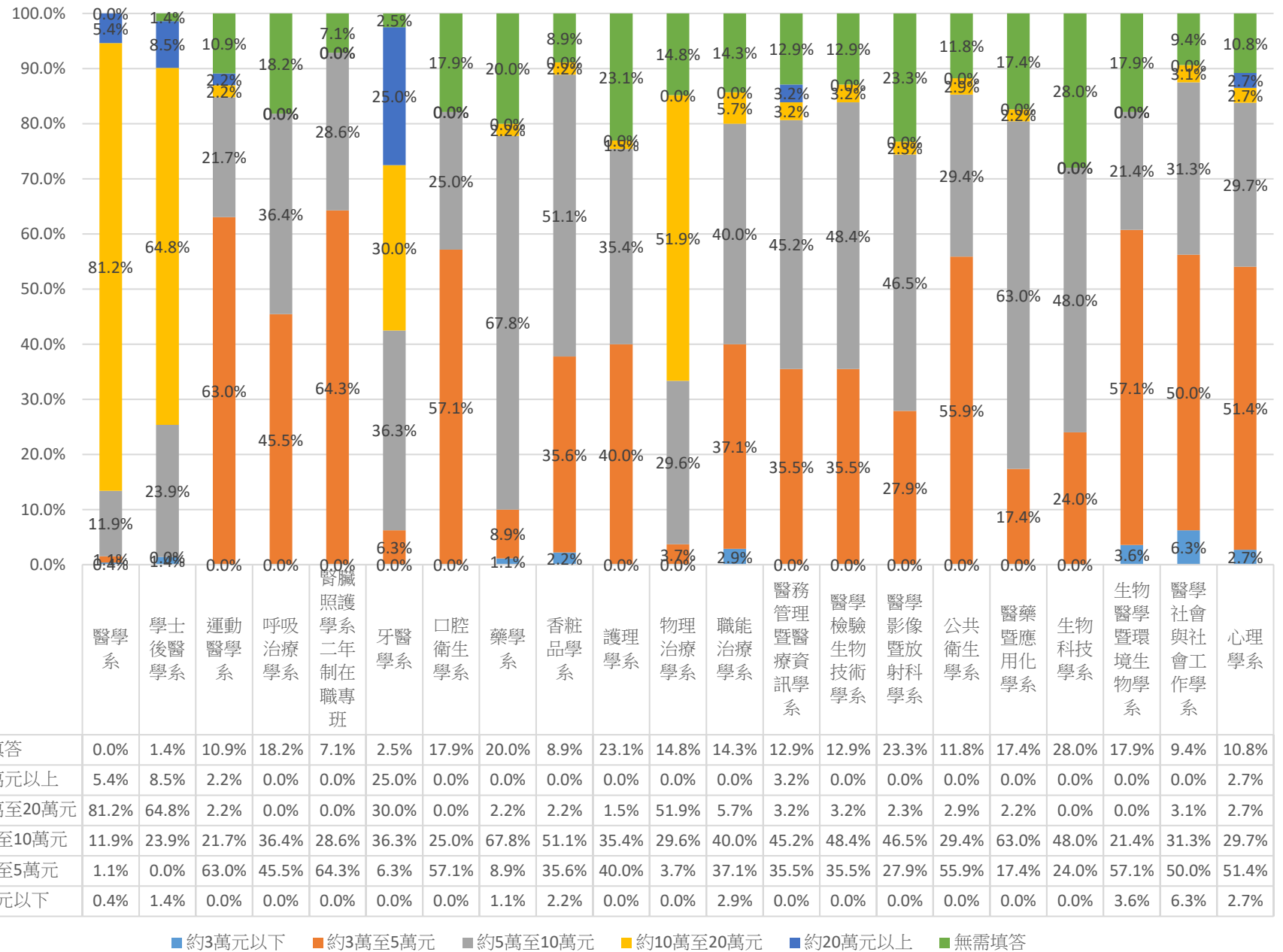
註：N(%)=該選項人數(該選項人數/填卷填答人數)。

# 各系畢業生畢業滿5年問卷之統計(圖表)~大學部

## 一、請問您的就業狀況？

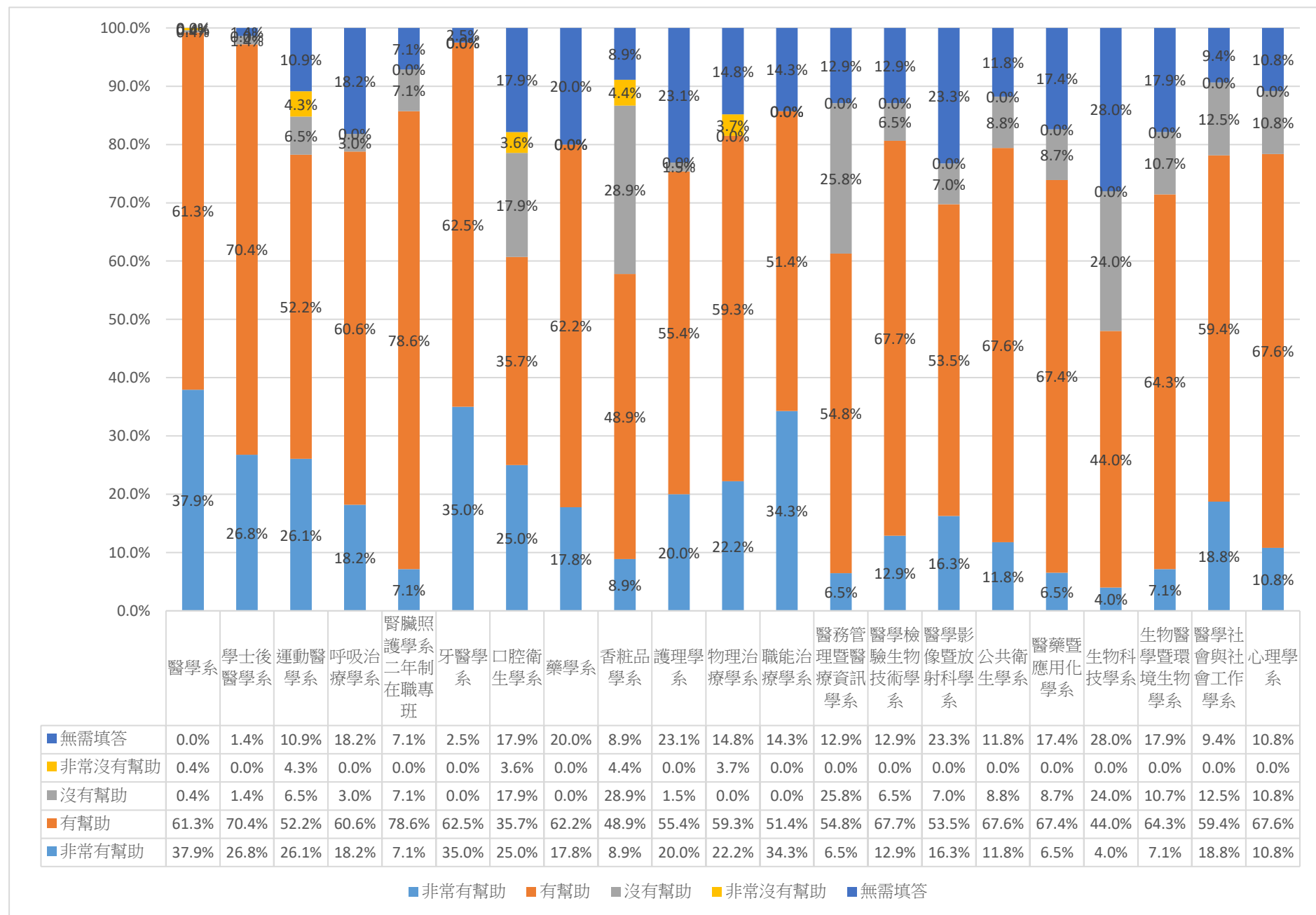


## 二、請問您目前平均每月工作總收入為多少？(台幣)

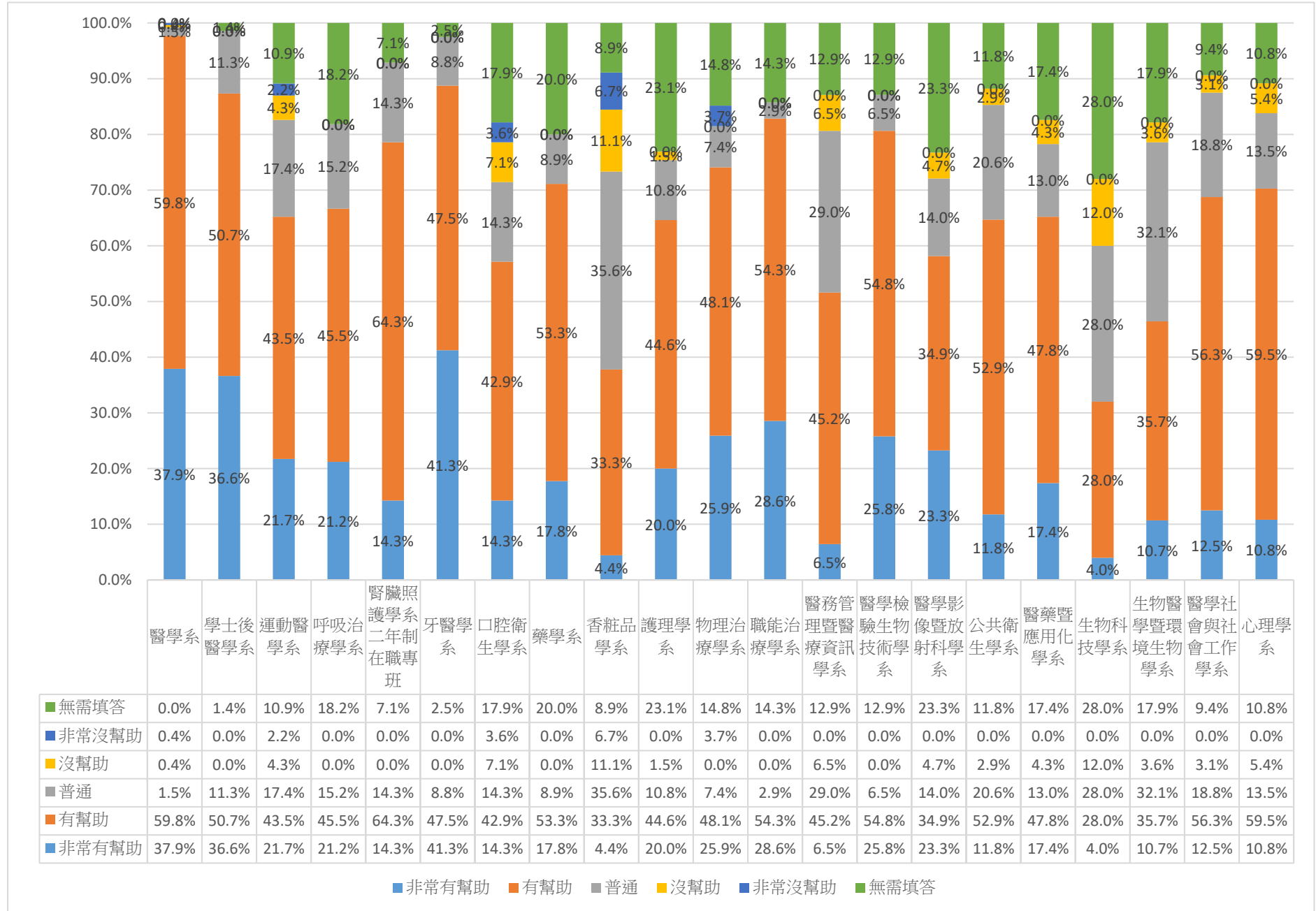




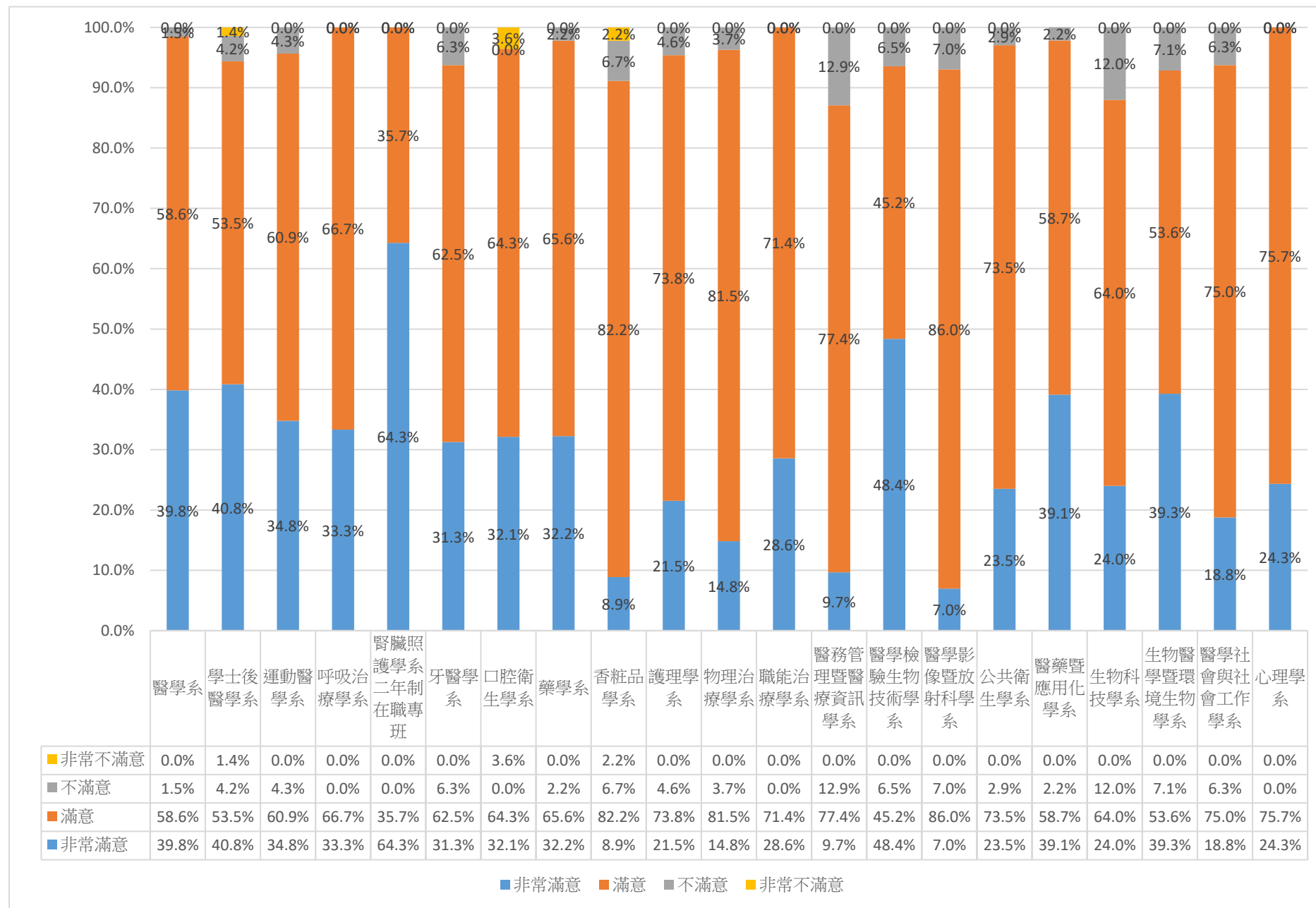
### 三、針對您原就讀系(所)提供的專業課程訓練，有助於您現在的工作？



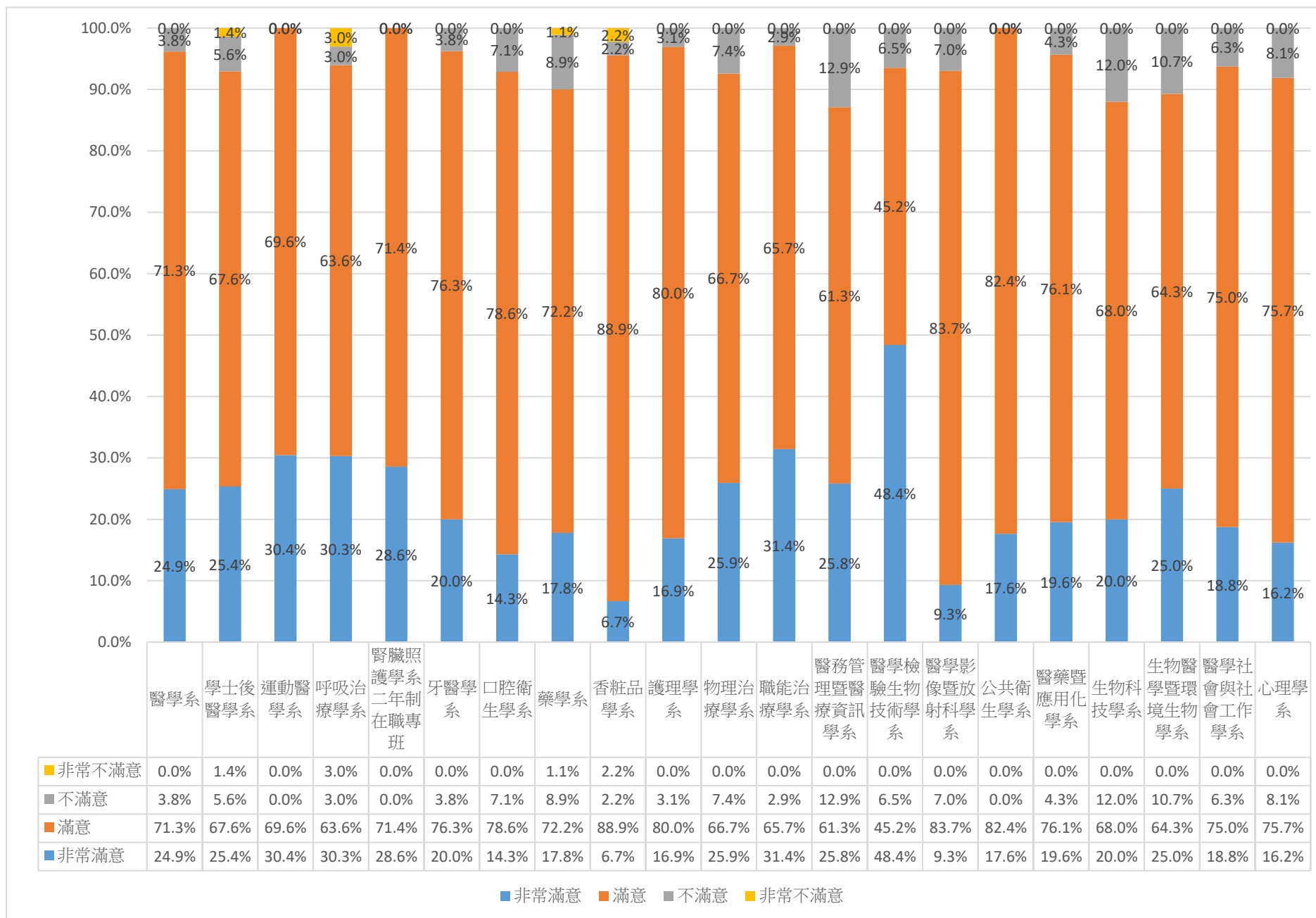
四、您原先就讀系、所、或學位學程的專業訓練課程，對於您目前工作的幫助程度為何？



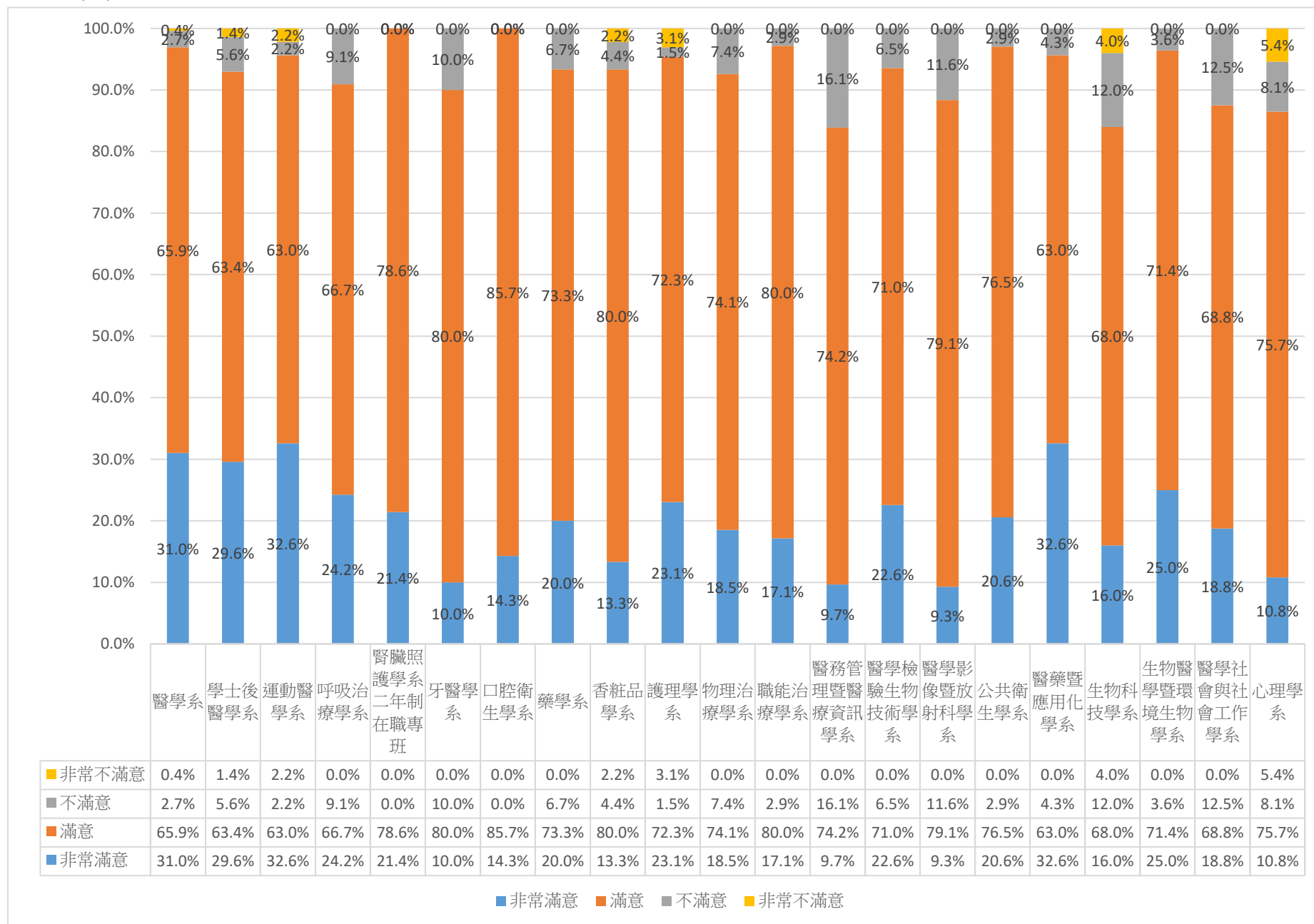
## 五、系(所)上所學之專業課程



## 六、系(所)上所學之師資安排



## 七、系(所)上所提供之教學資源



## 各系畢業生畢業滿5年問卷之統計~碩士班

回收問卷：289 份

有效問卷：289 份

無效問卷： 0 份

### 一、請問您的就業狀況？

科系 (碩士班)	尋找						暫時不打算找任何	總和 N(%)
	工作中*	工作中	升學	服兵役*	準備考試	待業	工作*	
	N(%)	N(%)	N(%)	N(%)	N(%)	N(%)	N(%)	
醫學研究所碩士班	28(82.4)	0(0.0)	4(11.8)	0(0.0)	0(0.0)	0(0.0)	2(5.9)	34(100.0)
臨床醫學研究所	9(100.0)	0(0.0)	0(0.0)	0(0.0)	0(0.0)	0(0.0)	0(0.0)	9(100.0)
熱帶醫學碩士學位學程	6(85.7)	0(0.0)	1(14.3)	0(0.0)	0(0.0)	0(0.0)	0(0.0)	7(100.0)
運動醫學系碩士班	8(80.0)	0(0.0)	2(20.0)	0(0.0)	0(0.0)	0(0.0)	0(0.0)	10(100.0)
運動醫學系碩士在職專班	16(94.1)	0(0.0)	1(5.9)	0(0.0)	0(0.0)	0(0.0)	0(0.0)	17(100.0)
牙醫學系碩士班	6(100.0)	0(0.0)	0(0.0)	0(0.0)	0(0.0)	0(0.0)	0(0.0)	6(100.0)
口腔衛生學系碩士班	3(100.0)	0(0.0)	0(0.0)	0(0.0)	0(0.0)	0(0.0)	0(0.0)	3(100.0)
口腔衛生學系碩士在職專班	5(71.4)	0(0.0)	0(0.0)	0(0.0)	0(0.0)	1(14.3)	1(14.3)	7(100.0)
藥學系碩士班	9(100.0)	0(0.0)	0(0.0)	0(0.0)	0(0.0)	0(0.0)	0(0.0)	9(100.0)
藥學系碩士在職專班	16(100.0)	0(0.0)	0(0.0)	0(0.0)	0(0.0)	0(0.0)	0(0.0)	16(100.0)
藥學系臨床藥學碩士班	6(100.0)	0(0.0)	0(0.0)	0(0.0)	0(0.0)	0(0.0)	0(0.0)	6(100.0)
天然藥物研究所碩士班	7(70.0)	0(0.0)	1(10.0)	0(0.0)	0(0.0)	1(10.0)	1(10.0)	10(100.0)
化粧品學系碩士班	6(100.0)	0(0.0)	0(0.0)	0(0.0)	0(0.0)	0(0.0)	0(0.0)	6(100.0)
護理學系碩士班	14(82.4)	0(0.0)	0(0.0)	0(0.0)	0(0.0)	0(0.0)	3(17.6)	17(100.0)
高齡長期照護碩士學位學程	7(100.0)	0(0.0)	0(0.0)	0(0.0)	0(0.0)	0(0.0)	0(0.0)	7(100.0)
物理治療學系碩士班	5(100.0)	0(0.0)	0(0.0)	0(0.0)	0(0.0)	0(0.0)	0(0.0)	5(100.0)
職能治療學系碩士班	1(100.0)	0(0.0)	0(0.0)	0(0.0)	0(0.0)	0(0.0)	0(0.0)	1(100.0)
職能治療學系碩士在職專班	1(100.0)	0(0.0)	0(0.0)	0(0.0)	0(0.0)	0(0.0)	0(0.0)	1(100.0)
醫務管理暨醫療資訊學系碩士班	10(100.0)	0(0.0)	0(0.0)	0(0.0)	0(0.0)	0(0.0)	0(0.0)	10(100.0)
醫務管理暨醫療資訊學系碩士在職專班	25(100.0)	0(0.0)	0(0.0)	0(0.0)	0(0.0)	0(0.0)	0(0.0)	25(100.0)
醫學檢驗生物技術學系碩士班	7(87.5)	0(0.0)	1(12.5)	0(0.0)	0(0.0)	0(0.0)	0(0.0)	8(100.0)
醫學影像暨放射科學系碩士班	5(71.4)	1(14.3)	1(14.3)	0(0.0)	0(0.0)	0(0.0)	0(0.0)	7(100.0)
醫學影像暨放射科學系碩士在職專班	10(100.0)	0(0.0)	0(0.0)	0(0.0)	0(0.0)	0(0.0)	0(0.0)	10(100.0)
公共衛生學系碩士班	11(100.0)	0(0.0)	0(0.0)	0(0.0)	0(0.0)	0(0.0)	0(0.0)	11(100.0)
公共衛生學系公共衛生學碩士班	1(100.0)	0(0.0)	0(0.0)	0(0.0)	0(0.0)	0(0.0)	0(0.0)	1(100.0)
公共衛生學系職業安全衛生碩士班	1(100.0)	0(0.0)	0(0.0)	0(0.0)	0(0.0)	0(0.0)	0(0.0)	1(100.0)

註：1.N(%)=該選項人數(該選項人數/填卷填答人數)。

2.因填答之答項太長()以\*代替，實際答項為工作中(含職業軍人)、尋找工作、升學、服兵役(含等待服役中)、準備考試、待業、暫時不打算找任何工作(含家管/料理家務)。

科系 (碩士班)	尋找					暫時不打算找任何		總和 N(%)
	工作中*	工作中	升學	服兵役*	準備考試	待業	工作*	
	N(%)	N(%)	N(%)	N(%)	N(%)	N(%)	N(%)	
~續上題~								
醫藥暨應用化學系碩士班	13(92.9)	0(0.0)	1(7.1)	0(0.0)	0(0.0)	0(0.0)	0(0.0)	14(100.0)
生物科技學系碩士班	4(80.0)	0(0.0)	1(20.0)	0(0.0)	0(0.0)	0(0.0)	0(0.0)	5(100.0)
生物醫學暨環境生物學系碩士班	4(80.0)	0(0.0)	0(0.0)	0(0.0)	0(0.0)	1(20.0)	0(0.0)	5(100.0)
醫學社會學與社會工作學系碩士班	5(100.0)	0(0.0)	0(0.0)	0(0.0)	0(0.0)	0(0.0)	0(0.0)	5(100.0)
心理學系碩士班	8(80.0)	0(0.0)	1(10.0)	0(0.0)	0(0.0)	0(0.0)	1(10.0)	10(100.0)
性別研究所碩士班	3(50.0)	0(0.0)	2(33.3)	0(0.0)	0(0.0)	0(0.0)	1(16.7)	6(100.0)
總和	260(90.0)	1(0.3)	16(5.5)	0(0.0)	0(0.0)	3(1.0)	9(3.1)	289(100.0)

註：1.N(%)=該選項人數(該選項人數/填卷填答人數)。

2.因填答之答項太長()以\*代替，實際答項為工作中(含職業軍人)、尋找工作、升學、服兵役(含等待服役中)、準備考試、待業、暫時不打算找任何工作(含家管/料理家務者)。

## 二、請問您目前平均每月工作總收入為多少？(台幣)

科系 (碩士班)	約 3 萬元	約 3 萬至	約 5 萬至	約 10 萬至	約 20 萬元	無需填答	總和
	以下	5 萬元	10 萬元	20 萬元	以上		
	N(%)	N(%)	N(%)	N(%)	N(%)	N(%)	N(%)
醫學研究所碩士班	0(0.0)	8(23.5)	11(32.4)	2(5.9)	7(20.6)	6(17.6)	34(100.0)
臨床醫學研究所	1(11.1)	0(0.0)	0(0.0)	0(0.0)	8(88.9)	0(0.0)	9(100.0)
熱帶醫學碩士學位學程	0(0.0)	5(71.4)	1(14.3)	0(0.0)	0(0.0)	1(14.3)	7(100.0)
運動醫學系碩士班	0(0.0)	5(50.0)	2(20.0)	1(10.0)	0(0.0)	2(20.0)	10(100.0)
運動醫學系碩士在職專班	0(0.0)	7(41.2)	7(41.2)	2(11.8)	0(0.0)	1(5.9)	17(100.0)
牙醫學系碩士班	0(0.0)	0(0.0)	2(33.3)	1(16.7)	3(50.0)	0(0.0)	6(100.0)
口腔衛生學系碩士班	0(0.0)	1(33.3)	2(66.7)	0(0.0)	0(0.0)	0(0.0)	3(100.0)
口腔衛生學系碩士在職專班	0(0.0)	2(28.6)	1(14.3)	1(14.3)	1(14.3)	2(28.6)	7(100.0)
藥學系碩士班	0(0.0)	3(33.3)	6(66.7)	0(0.0)	0(0.0)	0(0.0)	9(100.0)
藥學系碩士在職專班	1(6.3)	4(25.0)	11(68.8)	0(0.0)	0(0.0)	0(0.0)	16(100.0)
藥學系臨床藥學碩士班	1(16.7)	0(0.0)	4(66.7)	1(16.7)	0(0.0)	0(0.0)	6(100.0)
天然藥物研究所碩士班	0(0.0)	5(50.0)	2(20.0)	0(0.0)	0(0.0)	3(30.0)	10(100.0)
化粧品學系碩士班	2(33.3)	1(16.7)	1(16.7)	1(16.7)	1(16.7)	0(0.0)	6(100.0)
護理學系碩士班	0(0.0)	1(5.9)	13(76.5)	0(0.0)	0(0.0)	3(17.6)	17(100.0)
高齡長期照護碩士學位學程	0(0.0)	3(42.9)	3(42.9)	1(14.3)	0(0.0)	0(0.0)	7(100.0)
物理治療學系碩士班	0(0.0)	2(40.0)	2(40.0)	1(20.0)	0(0.0)	0(0.0)	5(100.0)
職能治療學系碩士班	0(0.0)	0(0.0)	1(100.0)	0(0.0)	0(0.0)	0(0.0)	1(100.0)
職能治療學系碩士在職專班	0(0.0)	0(0.0)	1(100.0)	0(0.0)	0(0.0)	0(0.0)	1(100.0)
醫務管理暨醫療資訊學系碩士班	0(0.0)	7(70.0)	3(30.0)	0(0.0)	0(0.0)	0(0.0)	10(100.0)
醫務管理暨醫療資訊學系碩士在職專班	0(0.0)	1(4.0)	20(80.0)	1(4.0)	3(12.0)	0(0.0)	25(100.0)
醫學檢驗生物技術學系碩士班	0(0.0)	3(37.5)	4(50.0)	0(0.0)	0(0.0)	1(12.5)	8(100.0)
醫學影像暨放射科學系碩士班	0(0.0)	0(0.0)	5(71.4)	0(0.0)	0(0.0)	2(28.6)	7(100.0)
醫學影像暨放射科學系碩士在職專班	1(10.0)	5(50.0)	3(30.0)	0(0.0)	1(10.0)	0(0.0)	10(100.0)
公共衛生學系碩士班	0(0.0)	8(72.7)	3(27.3)	0(0.0)	0(0.0)	0(0.0)	11(100.0)
公共衛生學系公共衛生學碩士班	0(0.0)	0(0.0)	1(100.0)	0(0.0)	0(0.0)	0(0.0)	1(100.0)
公共衛生學系職業安全衛生碩士班	0(0.0)	1(100.0)	0(0.0)	0(0.0)	0(0.0)	0(0.0)	1(100.0)
醫藥暨應用化學系碩士班	0(0.0)	4(28.6)	6(42.9)	3(21.4)	0(0.0)	1(7.1)	14(100.0)
生物科技學系碩士班	0(0.0)	2(40.0)	2(40.0)	0(0.0)	0(0.0)	1(20.0)	5(100.0)
生物醫學暨環境生物學系碩士班	0(0.0)	4(80.0)	0(0.0)	0(0.0)	0(0.0)	1(20.0)	5(100.0)
醫學社會學與社會工作學系碩士班	0(0.0)	1(20.0)	4(80.0)	0(0.0)	0(0.0)	0(0.0)	5(100.0)
心理學系碩士班	0(0.0)	3(30.0)	5(50.0)	0(0.0)	0(0.0)	2(20.0)	10(100.0)
性別研究所碩士班	0(0.0)	2(33.3)	1(16.7)	0(0.0)	0(0.0)	3(50.0)	6(100.0)
總和	6(2.1)	88(30.4)	127(43.9)	15(5.2)	24(8.3)	29(10.0)	289(100.0)

註：1.N(%)=該選項人數(該選項人數/填卷填答人數)。

2.若無工作者則無需填答此題，故列為無需填答。



### 三、針對您原就讀系(所)提供的專業課程訓練，有助於您現在的工作？

科系 (碩士班)	非常					總和 N(%)
	非常有幫助 N(%)	有幫助 N(%)	沒有幫助 N(%)	沒有幫助 N(%)	無需填答 N(%)	
醫學研究所碩士班	8(23.5)	19(55.9)	0(0.0)	1(2.9)	6(17.6)	34(100.0)
臨床醫學研究所	4(44.4)	5(55.6)	0(0.0)	0(0.0)	0(0.0)	9(100.0)
熱帶醫學碩士學位學程	0(0.0)	6(85.7)	0(0.0)	0(0.0)	1(14.3)	7(100.0)
運動醫學系碩士班	5(50.0)	3(30.0)	0(0.0)	0(0.0)	2(20.0)	10(100.0)
運動醫學系碩士在職專班	9(52.9)	7(41.2)	0(0.0)	0(0.0)	1(5.9)	17(100.0)
牙醫學系碩士班	3(50.0)	3(50.0)	0(0.0)	0(0.0)	0(0.0)	6(100.0)
口腔衛生學系碩士班	1(33.3)	1(33.3)	0(0.0)	1(33.3)	0(0.0)	3(100.0)
口腔衛生學系碩士在職專班	2(28.6)	3(42.9)	0(0.0)	0(0.0)	2(28.6)	7(100.0)
藥學系碩士班	0(0.0)	9(100.0)	0(0.0)	0(0.0)	0(0.0)	9(100.0)
藥學系碩士在職專班	4(25.0)	12(75.0)	0(0.0)	0(0.0)	0(0.0)	16(100.0)
藥學系臨床藥學碩士班	3(50.0)	3(50.0)	0(0.0)	0(0.0)	0(0.0)	6(100.0)
天然藥物研究所碩士班	2(20.0)	5(50.0)	0(0.0)	0(0.0)	3(30.0)	10(100.0)
化粧品學系碩士班	2(33.3)	4(66.7)	0(0.0)	0(0.0)	0(0.0)	6(100.0)
護理學系碩士班	5(29.4)	9(52.9)	0(0.0)	0(0.0)	3(17.6)	17(100.0)
高齡長期照護碩士學位學程	2(28.6)	4(57.1)	1(14.3)	0(0.0)	0(0.0)	7(100.0)
物理治療學系碩士班	3(60.0)	2(40.0)	0(0.0)	0(0.0)	0(0.0)	5(100.0)
職能治療學系碩士班	0(0.0)	1(100.0)	0(0.0)	0(0.0)	0(0.0)	1(100.0)
職能治療學系碩士在職專班	0(0.0)	1(100.0)	0(0.0)	0(0.0)	0(0.0)	1(100.0)
醫務管理暨醫療資訊學系碩士班	0(0.0)	10(100.0)	0(0.0)	0(0.0)	0(0.0)	10(100.0)
醫務管理暨醫療資訊學系碩士在職專班	8(32.0)	17(68.0)	0(0.0)	0(0.0)	0(0.0)	25(100.0)
醫學檢驗生物技術學系碩士班	1(12.5)	6(75.0)	0(0.0)	0(0.0)	1(12.5)	8(100.0)
醫學影像暨放射科學系碩士班	1(14.3)	4(57.1)	0(0.0)	0(0.0)	2(28.6)	7(100.0)
醫學影像暨放射科學系碩士在職專班	4(40.0)	6(60.0)	0(0.0)	0(0.0)	0(0.0)	10(100.0)
公共衛生學系碩士班	3(27.3)	8(72.7)	0(0.0)	0(0.0)	0(0.0)	11(100.0)
公共衛生學系公共衛生學碩士班	1(100.0)	0(0.0)	0(0.0)	0(0.0)	0(0.0)	1(100.0)
公共衛生學系職業安全衛生碩士班	0(0.0)	0(0.0)	1(100.0)	0(0.0)	0(0.0)	1(100.0)
醫藥暨應用化學系碩士班	3(21.4)	9(64.3)	1(7.1)	0(0.0)	1(7.1)	14(100.0)
生物科技學系碩士班	2(40.0)	1(20.0)	1(20.0)	0(0.0)	1(20.0)	5(100.0)
生物醫學暨環境生物學系碩士班	1(20.0)	2(40.0)	0(0.0)	1(20.0)	1(20.0)	5(100.0)
醫學社會學與社會工作學系碩士班	2(40.0)	3(60.0)	0(0.0)	0(0.0)	0(0.0)	5(100.0)
心理學系碩士班	3(30.0)	5(50.0)	0(0.0)	0(0.0)	2(20.0)	10(100.0)
性別研究所碩士班	1(16.7)	2(33.3)	0(0.0)	0(0.0)	3(50.0)	6(100.0)
總和	83(28.7)	170(58.8)	4(1.4)	3(1.0)	29(10.0)	289(100.0)

註：1.N(%)=該選項人數(該選項人數/填卷填答人數)。

2.若無工作者則無需填答此題，故列為無需填答。

#### 四、您原先就讀系、所、或學位學程的專業訓練課程，對於您目前工作的幫助程度為何？

科系 (碩士班)	非常有幫助 N(%)	有幫助 N(%)	普通 N(%)	沒幫助 N(%)	非常沒幫助 N(%)	無需填答 N(%)	總和 N(%)
醫學研究所碩士班	9(26.5)	16(47.1)	2(5.9)	0(0.0)	1(2.9)	6(17.6)	34(100.0)
臨床醫學研究所	5(55.6)	4(44.4)	0(0.0)	0(0.0)	0(0.0)	0(0.0)	9(100.0)
熱帶醫學碩士學位學程	1(14.3)	3(42.9)	2(28.6)	0(0.0)	0(0.0)	1(14.3)	7(100.0)
運動醫學系碩士班	6(60.0)	2(20.0)	0(0.0)	0(0.0)	0(0.0)	2(20.0)	10(100.0)
運動醫學系碩士在職專班	8(47.1)	5(29.4)	3(17.6)	0(0.0)	0(0.0)	1(5.9)	17(100.0)
牙醫學系碩士班	4(66.7)	2(33.3)	0(0.0)	0(0.0)	0(0.0)	0(0.0)	6(100.0)
口腔衛生學系碩士班	1(33.3)	1(33.3)	0(0.0)	1(33.3)	0(0.0)	0(0.0)	3(100.0)
口腔衛生學系碩士在職專班	2(28.6)	2(28.6)	1(14.3)	0(0.0)	0(0.0)	2(28.6)	7(100.0)
藥學系碩士班	0(0.0)	9(100.0)	0(0.0)	0(0.0)	0(0.0)	0(0.0)	9(100.0)
藥學系碩士在職專班	5(31.3)	9(56.3)	2(12.5)	0(0.0)	0(0.0)	0(0.0)	16(100.0)
藥學系臨床藥學碩士班	2(33.3)	3(50.0)	1(16.7)	0(0.0)	0(0.0)	0(0.0)	6(100.0)
天然藥物研究所碩士班	3(30.0)	4(40.0)	0(0.0)	0(0.0)	0(0.0)	3(30.0)	10(100.0)
化粧品學系碩士班	2(33.3)	3(50.0)	1(16.7)	0(0.0)	0(0.0)	0(0.0)	6(100.0)
護理學系碩士班	4(23.5)	10(58.8)	0(0.0)	0(0.0)	0(0.0)	3(17.6)	17(100.0)
高齡長期照護碩士學位學程	2(28.6)	4(57.1)	1(14.3)	0(0.0)	0(0.0)	0(0.0)	7(100.0)
物理治療學系碩士班	3(60.0)	2(40.0)	0(0.0)	0(0.0)	0(0.0)	0(0.0)	5(100.0)
職能治療學系碩士班	1(100.0)	0(0.0)	0(0.0)	0(0.0)	0(0.0)	0(0.0)	1(100.0)
職能治療學系碩士在職專班	1(100.0)	0(0.0)	0(0.0)	0(0.0)	0(0.0)	0(0.0)	1(100.0)
醫務管理暨醫療資訊學系碩士班	0(0.0)	8(80.0)	2(20.0)	0(0.0)	0(0.0)	0(0.0)	10(100.0)
醫務管理暨醫療資訊學系碩士在職專班	10(40.0)	13(52.0)	2(8.0)	0(0.0)	0(0.0)	0(0.0)	25(100.0)
醫學檢驗生物技術學系碩士班	2(25.0)	4(50.0)	1(12.5)	0(0.0)	0(0.0)	1(12.5)	8(100.0)
醫學影像暨放射科學系碩士班	1(14.3)	3(42.9)	1(14.3)	0(0.0)	0(0.0)	2(28.6)	7(100.0)
醫學影像暨放射科學系碩士在職專班	5(50.0)	4(40.0)	1(10.0)	0(0.0)	0(0.0)	0(0.0)	10(100.0)
公共衛生學系碩士班	3(27.3)	7(63.6)	1(9.1)	0(0.0)	0(0.0)	0(0.0)	11(100.0)
公共衛生學系公共衛生學碩士班	1(100.0)	0(0.0)	0(0.0)	0(0.0)	0(0.0)	0(0.0)	1(100.0)
公共衛生學系職業安全衛生碩士班	0(0.0)	0(0.0)	0(0.0)	1(100.0)	0(0.0)	0(0.0)	1(100.0)
醫藥暨應用化學系碩士班	3(21.4)	8(57.1)	1(7.1)	1(7.1)	0(0.0)	1(7.1)	14(100.0)
生物科技學系碩士班	2(40.0)	1(20.0)	0(0.0)	1(20.0)	0(0.0)	1(20.0)	5(100.0)
生物醫學暨環境生物學系碩士班	1(20.0)	2(40.0)	0(0.0)	1(20.0)	0(0.0)	1(20.0)	5(100.0)
醫學社會學與社會工作學系碩士班	2(40.0)	3(60.0)	0(0.0)	0(0.0)	0(0.0)	0(0.0)	5(100.0)
心理學系碩士班	4(40.0)	4(40.0)	0(0.0)	0(0.0)	0(0.0)	2(20.0)	10(100.0)
性別研究所碩士班	1(16.7)	2(33.3)	0(0.0)	0(0.0)	0(0.0)	3(50.0)	6(100.0)
總和	94(32.5)	138(47.8)	22(7.6)	5(1.7)	1(0.3)	29(10.0)	289(100.0)

註：1.N(%)=該選項人數(該選項人數/填卷填答人數)。

2.若無工作者則無需填答此題，故列為無需填答。

## 五、系(所)上所學之專業課程

科系 (碩士班)	非常滿意 N(%)	滿意 N(%)	不滿意 N(%)	非常不滿意 N(%)	總和 N(%)
醫學研究所碩士班	13(38.2)	21(61.8)	0(0.0)	0(0.0)	34(100.0)
臨床醫學研究所	3(33.3)	6(66.7)	0(0.0)	0(0.0)	9(100.0)
熱帶醫學碩士學位學程	4(57.1)	3(42.9)	0(0.0)	0(0.0)	7(100.0)
運動醫學系碩士班	4(40.0)	6(60.0)	0(0.0)	0(0.0)	10(100.0)
運動醫學系碩士在職專班	13(76.5)	3(17.6)	1(5.9)	0(0.0)	17(100.0)
牙醫學系碩士班	4(66.7)	2(33.3)	0(0.0)	0(0.0)	6(100.0)
口腔衛生學系碩士班	2(66.7)	0(0.0)	1(33.3)	0(0.0)	3(100.0)
口腔衛生學系碩士在職專班	3(42.9)	4(57.1)	0(0.0)	0(0.0)	7(100.0)
藥學系碩士班	3(33.3)	6(66.7)	0(0.0)	0(0.0)	9(100.0)
藥學系碩士在職專班	8(50.0)	8(50.0)	0(0.0)	0(0.0)	16(100.0)
藥學系臨床藥學碩士班	0(0.0)	5(83.3)	1(16.7)	0(0.0)	6(100.0)
天然藥物研究所碩士班	4(40.0)	6(60.0)	0(0.0)	0(0.0)	10(100.0)
化粧品學系碩士班	4(66.7)	2(33.3)	0(0.0)	0(0.0)	6(100.0)
護理學系碩士班	11(64.7)	6(35.3)	0(0.0)	0(0.0)	17(100.0)
高齡長期照護碩士學位學程	2(28.6)	5(71.4)	0(0.0)	0(0.0)	7(100.0)
物理治療學系碩士班	4(80.0)	1(20.0)	0(0.0)	0(0.0)	5(100.0)
職能治療學系碩士班	1(100.0)	0(0.0)	0(0.0)	0(0.0)	1(100.0)
職能治療學系碩士在職專班	1(100.0)	0(0.0)	0(0.0)	0(0.0)	1(100.0)
醫務管理暨醫療資訊學系碩士班	2(20.0)	8(80.0)	0(0.0)	0(0.0)	10(100.0)
醫務管理暨醫療資訊學系碩士在職專班	14(56.0)	11(44.0)	0(0.0)	0(0.0)	25(100.0)
醫學檢驗生物技術學系碩士班	2(25.0)	5(62.5)	1(12.5)	0(0.0)	8(100.0)
醫學影像暨放射科學系碩士班	3(42.9)	3(42.9)	1(14.3)	0(0.0)	7(100.0)
醫學影像暨放射科學系碩士在職專班	5(50.0)	5(50.0)	0(0.0)	0(0.0)	10(100.0)
公共衛生學系碩士班	3(27.3)	8(72.7)	0(0.0)	0(0.0)	11(100.0)
公共衛生學系公共衛生學碩士班	1(100.0)	0(0.0)	0(0.0)	0(0.0)	1(100.0)
公共衛生學系職業安全衛生碩士班	0(0.0)	1(100.0)	0(0.0)	0(0.0)	1(100.0)
醫藥暨應用化學系碩士班	5(35.7)	9(64.3)	0(0.0)	0(0.0)	14(100.0)
生物科技學系碩士班	2(40.0)	3(60.0)	0(0.0)	0(0.0)	5(100.0)
生物醫學暨環境生物學系碩士班	2(40.0)	3(60.0)	0(0.0)	0(0.0)	5(100.0)
醫學社會學與社會工作學系碩士班	2(40.0)	3(60.0)	0(0.0)	0(0.0)	5(100.0)
心理學系碩士班	2(20.0)	8(80.0)	0(0.0)	0(0.0)	10(100.0)
性別研究所碩士班	3(50.0)	3(50.0)	0(0.0)	0(0.0)	6(100.0)
總和	130(45.0)	154(53.3)	5(1.7)	0(0.0)	289(100.0)

註：N(%)=該選項人數(該選項人數/填卷填答人數)。

## 六、系(所)上所學之師資安排

科系 (碩士班)	非常滿意 N(%)	滿意 N(%)	不滿意 N(%)	非常不滿意 N(%)	總和 N(%)
醫學研究所碩士班	10(29.4)	24(70.6)	0(0.0)	0(0.0)	34(100.0)
臨床醫學研究所	1(11.1)	8(88.9)	0(0.0)	0(0.0)	9(100.0)
熱帶醫學碩士學位學程	3(42.9)	4(57.1)	0(0.0)	0(0.0)	7(100.0)
運動醫學系碩士班	2(20.0)	8(80.0)	0(0.0)	0(0.0)	10(100.0)
運動醫學系碩士在職專班	7(41.2)	10(58.8)	0(0.0)	0(0.0)	17(100.0)
牙醫學系碩士班	4(66.7)	2(33.3)	0(0.0)	0(0.0)	6(100.0)
口腔衛生學系碩士班	2(66.7)	0(0.0)	1(33.3)	0(0.0)	3(100.0)
口腔衛生學系碩士在職專班	1(14.3)	5(71.4)	1(14.3)	0(0.0)	7(100.0)
藥學系碩士班	2(22.2)	7(77.8)	0(0.0)	0(0.0)	9(100.0)
藥學系碩士在職專班	6(37.5)	10(62.5)	0(0.0)	0(0.0)	16(100.0)
藥學系臨床藥學碩士班	0(0.0)	6(100.0)	0(0.0)	0(0.0)	6(100.0)
天然藥物研究所碩士班	5(50.0)	5(50.0)	0(0.0)	0(0.0)	10(100.0)
化粧品學系碩士班	4(66.7)	2(33.3)	0(0.0)	0(0.0)	6(100.0)
護理學系碩士班	11(64.7)	6(35.3)	0(0.0)	0(0.0)	17(100.0)
高齡長期照護碩士學位學程	2(28.6)	5(71.4)	0(0.0)	0(0.0)	7(100.0)
物理治療學系碩士班	4(80.0)	1(20.0)	0(0.0)	0(0.0)	5(100.0)
職能治療學系碩士班	0(0.0)	1(100.0)	0(0.0)	0(0.0)	1(100.0)
職能治療學系碩士在職專班	1(100.0)	0(0.0)	0(0.0)	0(0.0)	1(100.0)
醫務管理暨醫療資訊學系碩士班	0(0.0)	10(100.0)	0(0.0)	0(0.0)	10(100.0)
醫務管理暨醫療資訊學系碩士在職專班	10(40.0)	14(56.0)	1(4.0)	0(0.0)	25(100.0)
醫學檢驗生物技術學系碩士班	1(12.5)	7(87.5)	0(0.0)	0(0.0)	8(100.0)
醫學影像暨放射科學系碩士班	3(42.9)	2(28.6)	2(28.6)	0(0.0)	7(100.0)
醫學影像暨放射科學系碩士在職專班	5(50.0)	5(50.0)	0(0.0)	0(0.0)	10(100.0)
公共衛生學系碩士班	4(36.4)	7(63.6)	0(0.0)	0(0.0)	11(100.0)
公共衛生學系公共衛生學碩士班	1(100.0)	0(0.0)	0(0.0)	0(0.0)	1(100.0)
公共衛生學系職業安全衛生碩士班	0(0.0)	1(100.0)	0(0.0)	0(0.0)	1(100.0)
醫藥暨應用化學系碩士班	7(50.0)	7(50.0)	0(0.0)	0(0.0)	14(100.0)
生物科技學系碩士班	2(40.0)	3(60.0)	0(0.0)	0(0.0)	5(100.0)
生物醫學暨環境生物學系碩士班	3(60.0)	2(40.0)	0(0.0)	0(0.0)	5(100.0)
醫學社會學與社會工作學系碩士班	2(40.0)	3(60.0)	0(0.0)	0(0.0)	5(100.0)
心理學系碩士班	3(30.0)	6(60.0)	1(10.0)	0(0.0)	10(100.0)
性別研究所碩士班	3(50.0)	3(50.0)	0(0.0)	0(0.0)	6(100.0)
總和	109(37.7)	174(60.2)	6(2.1)	0(0.0)	289(100.0)

註：N(%)=該選項人數(該選項人數/填卷填答人數)。

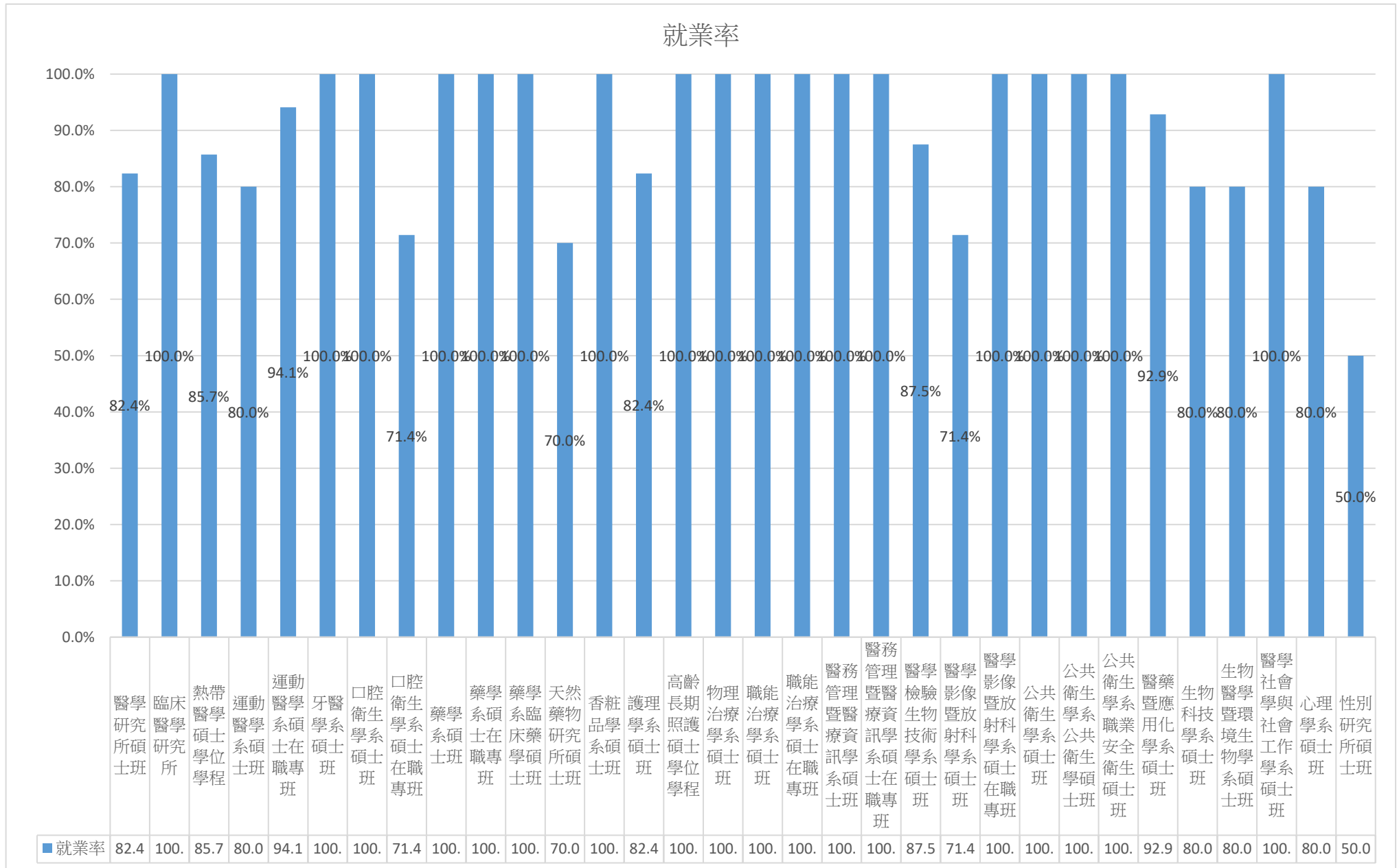
## 七、系(所)上所提供之教學資源

科系 (碩士班)	非常滿意 N(%)	滿意 N(%)	不滿意 N(%)	非常不滿意 N(%)	總和 N(%)
醫學研究所碩士班	8(23.5)	26(76.5)	0(0.0)	0(0.0)	34(100.0)
臨床醫學研究所	2(22.2)	7(77.8)	0(0.0)	0(0.0)	9(100.0)
熱帶醫學碩士學位學程	3(42.9)	4(57.1)	0(0.0)	0(0.0)	7(100.0)
運動醫學系碩士班	3(30.0)	7(70.0)	0(0.0)	0(0.0)	10(100.0)
運動醫學系碩士在職專班	7(41.2)	9(52.9)	1(5.9)	0(0.0)	17(100.0)
牙醫學系碩士班	4(66.7)	2(33.3)	0(0.0)	0(0.0)	6(100.0)
口腔衛生學系碩士班	2(66.7)	1(33.3)	0(0.0)	0(0.0)	3(100.0)
口腔衛生學系碩士在職專班	1(14.3)	6(85.7)	0(0.0)	0(0.0)	7(100.0)
藥學系碩士班	3(33.3)	6(66.7)	0(0.0)	0(0.0)	9(100.0)
藥學系碩士在職專班	7(43.8)	9(56.3)	0(0.0)	0(0.0)	16(100.0)
藥學系臨床藥學碩士班	0(0.0)	6(100.0)	0(0.0)	0(0.0)	6(100.0)
天然藥物研究所碩士班	5(50.0)	5(50.0)	0(0.0)	0(0.0)	10(100.0)
化粧品學系碩士班	3(50.0)	2(33.3)	1(16.7)	0(0.0)	6(100.0)
護理學系碩士班	10(58.8)	7(41.2)	0(0.0)	0(0.0)	17(100.0)
高齡長期照護碩士學位學程	2(28.6)	5(71.4)	0(0.0)	0(0.0)	7(100.0)
物理治療學系碩士班	4(80.0)	1(20.0)	0(0.0)	0(0.0)	5(100.0)
職能治療學系碩士班	1(100.0)	0(0.0)	0(0.0)	0(0.0)	1(100.0)
職能治療學系碩士在職專班	1(100.0)	0(0.0)	0(0.0)	0(0.0)	1(100.0)
醫務管理暨醫療資訊學系碩士班	1(10.0)	9(90.0)	0(0.0)	0(0.0)	10(100.0)
醫務管理暨醫療資訊學系碩士在職專班	7(28.0)	17(68.0)	1(4.0)	0(0.0)	25(100.0)
醫學檢驗生物技術學系碩士班	2(25.0)	5(62.5)	1(12.5)	0(0.0)	8(100.0)
醫學影像暨放射科學系碩士班	3(42.9)	2(28.6)	2(28.6)	0(0.0)	7(100.0)
醫學影像暨放射科學系碩士在職專班	4(40.0)	6(60.0)	0(0.0)	0(0.0)	10(100.0)
公共衛生學系碩士班	2(18.2)	8(72.7)	1(9.1)	0(0.0)	11(100.0)
公共衛生學系公共衛生學碩士班	1(100.0)	0(0.0)	0(0.0)	0(0.0)	1(100.0)
公共衛生學系職業安全衛生碩士班	0(0.0)	1(100.0)	0(0.0)	0(0.0)	1(100.0)
醫藥暨應用化學系碩士班	3(21.4)	10(71.4)	1(7.1)	0(0.0)	14(100.0)
生物科技學系碩士班	2(40.0)	3(60.0)	0(0.0)	0(0.0)	5(100.0)
生物醫學暨環境生物學系碩士班	1(20.0)	4(80.0)	0(0.0)	0(0.0)	5(100.0)
醫學社會學與社會工作學系碩士班	2(40.0)	3(60.0)	0(0.0)	0(0.0)	5(100.0)
心理學系碩士班	2(20.0)	6(60.0)	2(20.0)	0(0.0)	10(100.0)
性別研究所碩士班	2(33.3)	4(66.7)	0(0.0)	0(0.0)	6(100.0)
總和	98(33.9)	181(62.6)	10(3.5)	0(0.0)	289(100.0)

註：N(%)=該選項人數(該選項人數/填卷填答人數)。

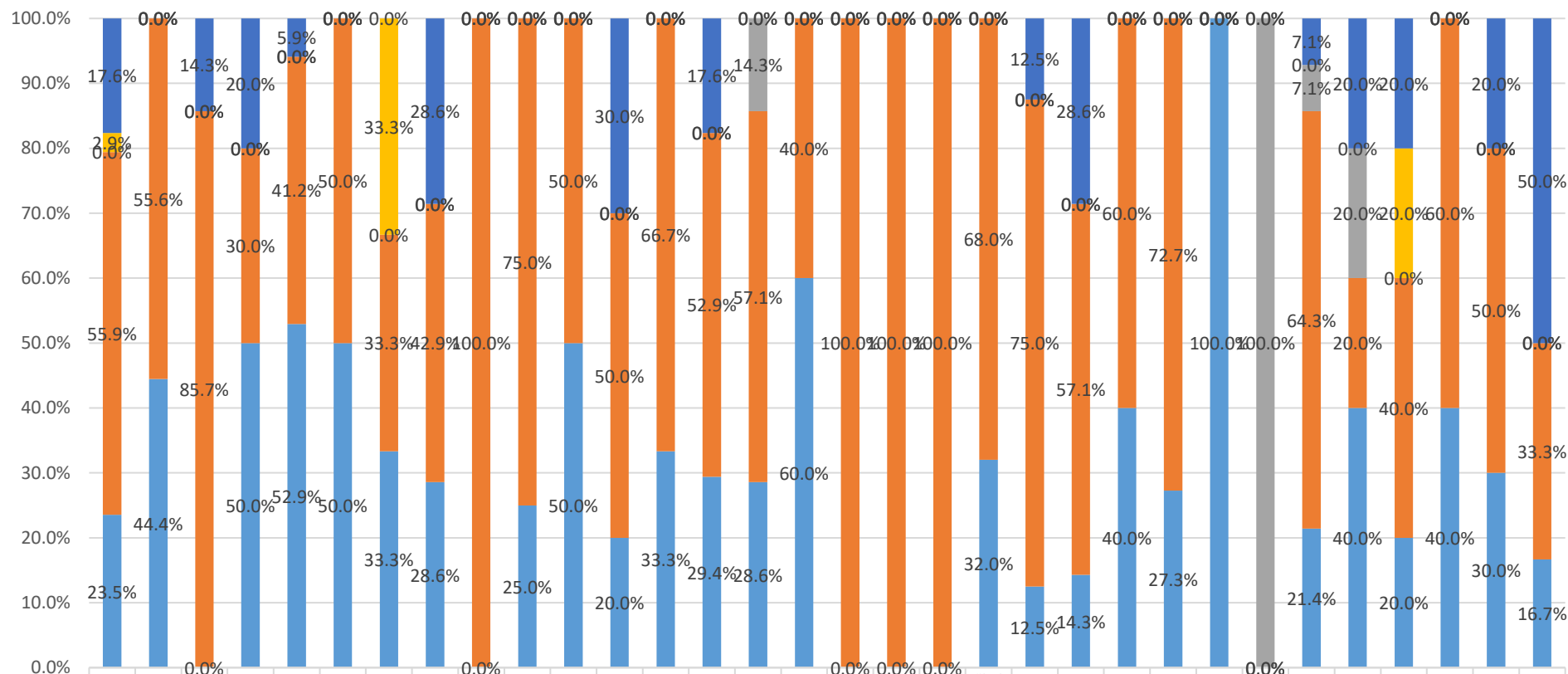
# 各系畢業生畢業滿5年問卷之統計(圖表)~碩士班

## 一、請問您的就業狀況？





### 三、針對您原就讀系(所)提供的專業課程訓練，有助於您現在的工作？

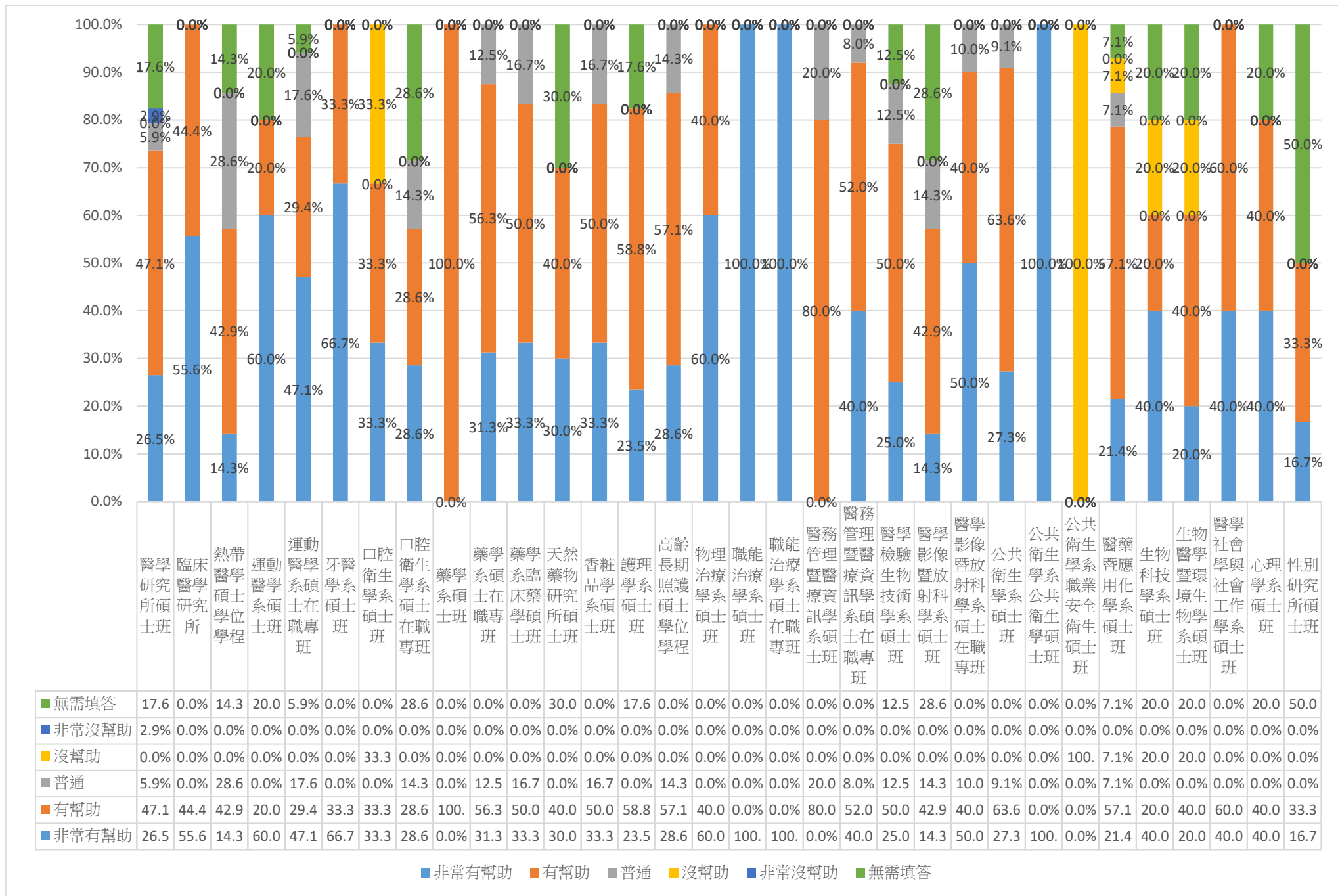


	醫學研究所碩士班	臨床醫學研究所	熱帶醫學學位課程	運動醫學系碩士班	運動醫學系碩士在職專班	牙醫學系碩士班	口腔衛生學系碩士班	口腔衛生學系碩士在職專班	藥學系碩士班	藥學系碩士在職專班	藥學臨床藥學碩士班	天然藥物研究所碩士班	化粧品學系碩士班	護理學系碩士班	高齡照護碩士學位學程	物理治療學系碩士班	職能治療學系碩士班	職能治療學系碩士在職專班	醫務管理暨醫療資訊學系碩士班	醫務管理暨醫療資訊學系碩士在職專班	醫學檢驗生物技術學系碩士班	醫學影像暨放射科學系碩士班	醫學影像暨放射科學系碩士在職專班	公共衛生學系碩士班	公共衛生學系公共衛生學士班	公共衛生學職業安全衛生碩士班	醫藥應用化學系碩士班	生物科技系碩士班	生物醫學暨環境生物學系碩士班	醫學社會學與社會工作學系碩士班	心理學系碩士班	性別研究所碩士班		
■ 無需填答	17.6	0.0%	14.3	20.0	5.9%	0.0%	0.0%	28.6	0.0%	0.0%	0.0%	30.0	0.0%	17.6	0.0%	0.0%	0.0%	0.0%	0.0%	0.0%	0.0%	0.0%	0.0%	0.0%	0.0%	0.0%	0.0%	0.0%	0.0%	0.0%	0.0%	0.0%	0.0%	50.0
■ 非常沒有幫助	2.9%	0.0%	0.0%	0.0%	0.0%	0.0%	33.3	0.0%	0.0%	0.0%	0.0%	0.0%	0.0%	0.0%	0.0%	0.0%	0.0%	0.0%	0.0%	0.0%	0.0%	0.0%	0.0%	0.0%	0.0%	0.0%	0.0%	0.0%	0.0%	0.0%	0.0%	0.0%	0.0%	0.0%
■ 沒有幫助	0.0%	0.0%	0.0%	0.0%	0.0%	0.0%	0.0%	0.0%	0.0%	0.0%	0.0%	0.0%	0.0%	14.3	0.0%	0.0%	0.0%	0.0%	0.0%	0.0%	0.0%	0.0%	0.0%	0.0%	100.	7.1%	20.0	0.0%	0.0%	0.0%	0.0%	0.0%	0.0%	
■ 有幫助	55.9	55.6	85.7	30.0	41.2	50.0	33.3	42.9	100.	75.0	50.0	50.0	66.7	52.9	57.1	40.0	100.	100.	100.	68.0	75.0	57.1	60.0	72.7	0.0%	0.0%	64.3	20.0	40.0	60.0	50.0	33.3		
■ 非常有幫助	23.5	44.4	0.0%	50.0	52.9	50.0	33.3	28.6	0.0%	25.0	50.0	20.0	33.3	29.4	28.6	60.0	0.0%	0.0%	0.0%	32.0	12.5	14.3	40.0	27.3	100.	0.0%	21.4	40.0	20.0	40.0	30.0	16.7		

■ 非常有幫助 ■ 有幫助 ■ 沒有幫助 ■ 非常沒有幫助 ■ 無需填答



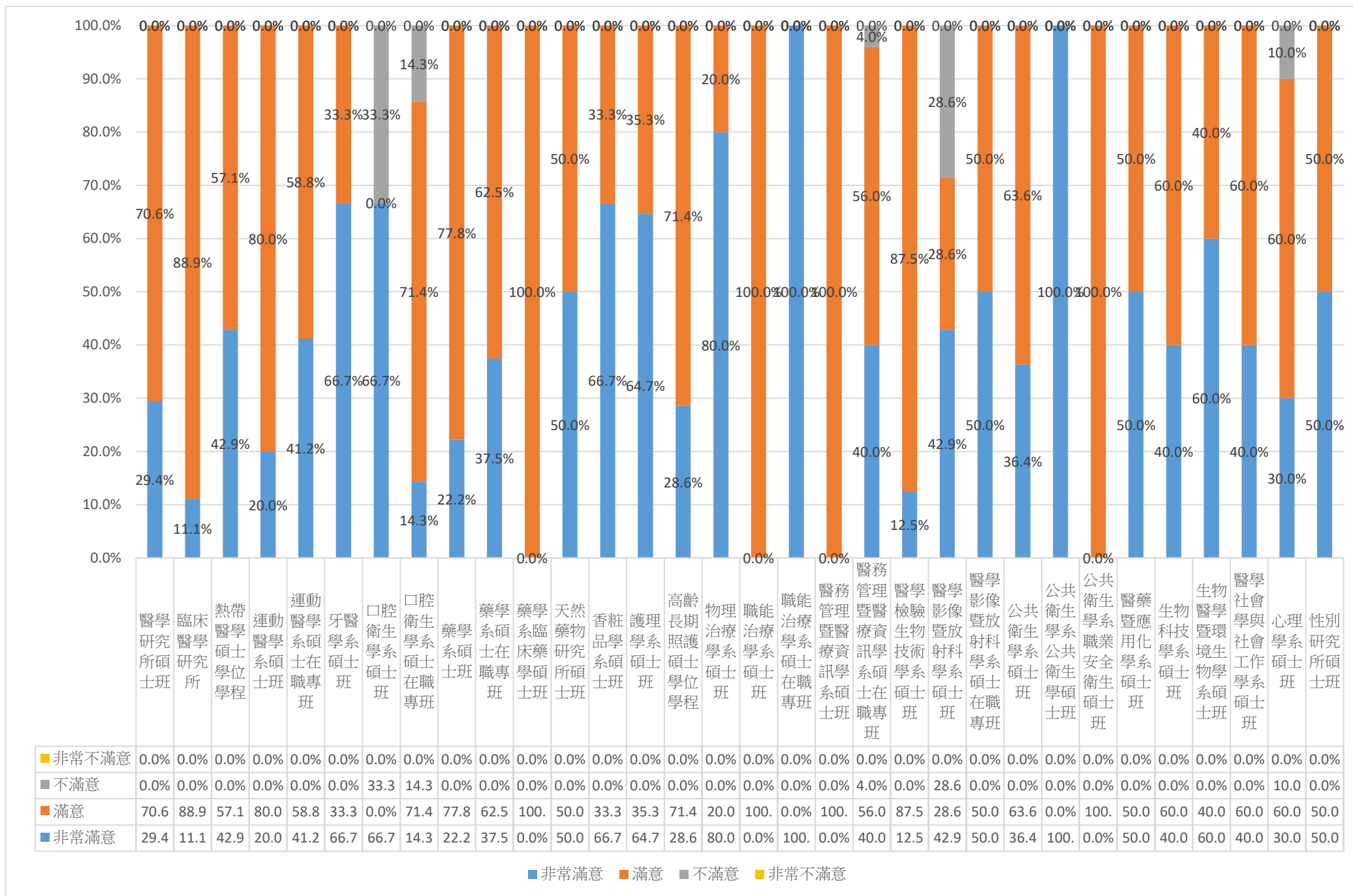
#### 四、您原先就讀系、所、或學位學程的專業訓練課程，對於您目前工作的幫助程度為何？



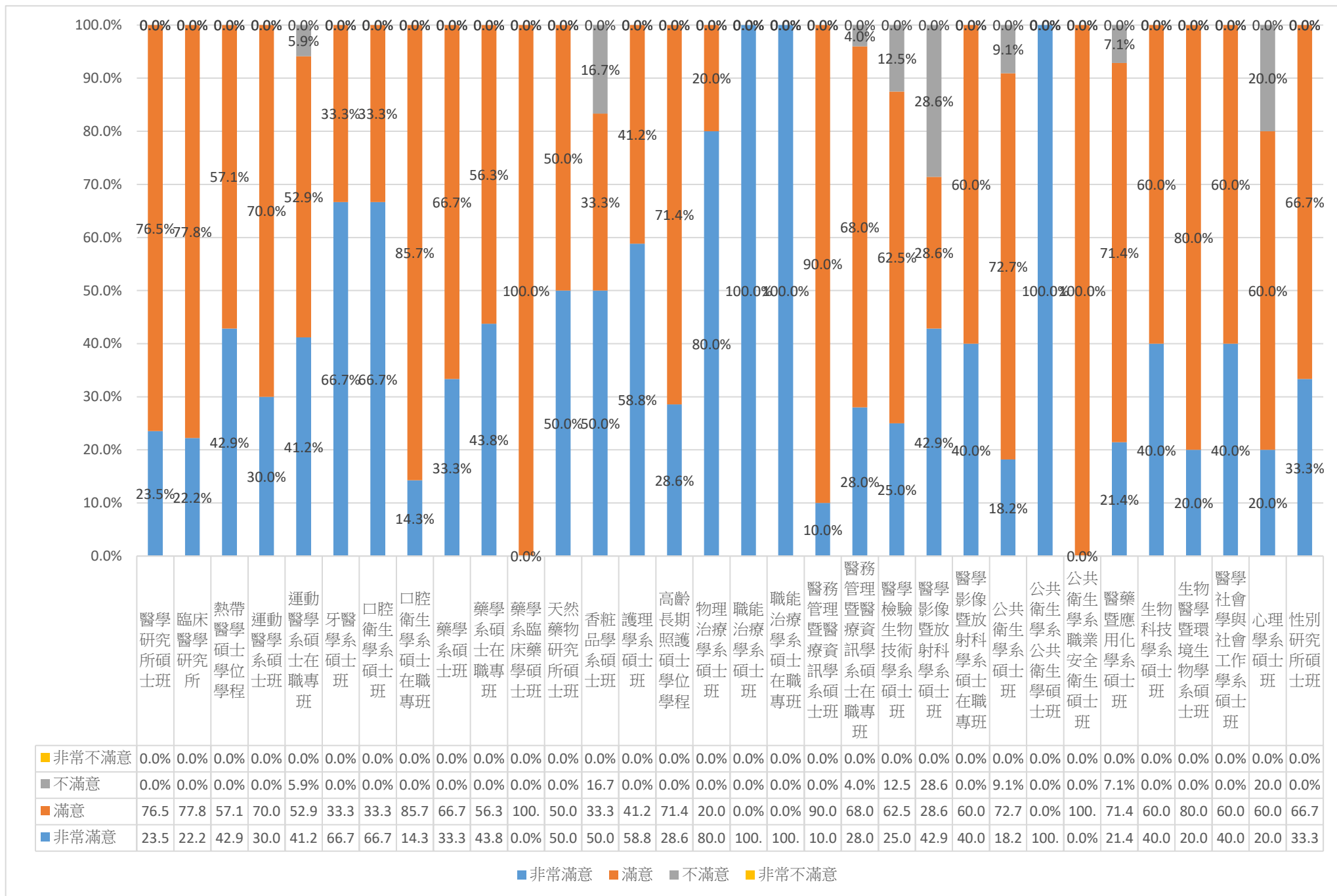
## 五、系(所)上所學之專業課程



## 六、系(所)上所學之師資安排



## 七、系(所)上所提供之教學資源



## 各系畢業生畢業滿5年問卷之統計~博士班

回收問卷：42 份

有效問卷：42 份

無效問卷：0 份

### 一、請問您的就業狀況？

科系 (博士班)	工作中*	尋找					暫時不打算找任何		總和
		工作中	升學	服兵役*	準備考試	待業	工作*	N(%)	
	N(%)	N(%)	N(%)	N(%)	N(%)	N(%)	N(%)	N(%)	
醫學研究所博士班	15(100.0)	0(0.0)	0(0.0)	0(0.0)	0(0.0)	0(0.0)	0(0.0)	15(100.0)	
臨床醫學研究所博士班	5(100.0)	0(0.0)	0(0.0)	0(0.0)	0(0.0)	0(0.0)	0(0.0)	5(100.0)	
轉譯醫學博士學位學程	2(100.0)	0(0.0)	0(0.0)	0(0.0)	0(0.0)	0(0.0)	0(0.0)	2(100.0)	
牙醫學系博士班	2(100.0)	0(0.0)	0(0.0)	0(0.0)	0(0.0)	0(0.0)	0(0.0)	2(100.0)	
藥學系博士班	2(100.0)	0(0.0)	0(0.0)	0(0.0)	0(0.0)	0(0.0)	0(0.0)	2(100.0)	
天然藥物研究所博士班	2(66.7)	1(33.3)	0(0.0)	0(0.0)	0(0.0)	0(0.0)	0(0.0)	3(100.0)	
護理學系博士班	6(85.7)	1(14.3)	0(0.0)	0(0.0)	0(0.0)	0(0.0)	0(0.0)	7(100.0)	
醫學檢驗生物技術學系博士班	1(100.0)	0(0.0)	0(0.0)	0(0.0)	0(0.0)	0(0.0)	0(0.0)	1(100.0)	
醫藥暨應用化學系博士班	4(80.0)	0(0.0)	0(0.0)	0(0.0)	0(0.0)	1(20.0)	0(0.0)	5(100.0)	
總和	39(92.9)	2(4.8)	0(0.0)	0(0.0)	0(0.0)	1(2.4)	0(0.0)	42(100.0)	

註：1.N(%)=該選項人數(該選項人數/填卷填答人數)。

2.因填答之答項太長()以\*代替，實際答項為工作中(含職業軍人)、尋找工作、升學、服兵役(含等待服役中)、準備考試、待業、暫時不打算找任何工作(含家管/料理家務者)。

### 二、請問您目前平均每月工作總收入為多少？(台幣)

科系 (博士班)	約3萬元以下	約3萬至5萬元	約5萬至10萬元	約10萬至20萬元	約20萬元以上	無需填答	總和
	N(%)	N(%)	N(%)	N(%)	N(%)		
醫學研究所博士班	0(0.0)	2(13.3)	2(13.3)	3(20.0)	8(53.3)	0(0.0)	15(100.0)
臨床醫學研究所博士班	0(0.0)	0(0.0)	0(0.0)	0(0.0)	5(100.0)	0(0.0)	5(100.0)
轉譯醫學博士學位學程	0(0.0)	0(0.0)	0(0.0)	1(50.0)	1(50.0)	0(0.0)	2(100.0)
牙醫學系博士班	0(0.0)	0(0.0)	0(0.0)	0(0.0)	2(100.0)	0(0.0)	2(100.0)
藥學系博士班	0(0.0)	0(0.0)	0(0.0)	2(100.0)	0(0.0)	0(0.0)	2(100.0)
天然藥物研究所博士班	0(0.0)	0(0.0)	2(66.7)	0(0.0)	0(0.0)	1(33.3)	3(100.0)
護理學系博士班	0(0.0)	0(0.0)	6(85.7)	0(0.0)	0(0.0)	1(14.3)	7(100.0)
醫學檢驗生物技術學系博士班	0(0.0)	0(0.0)	1(100.0)	0(0.0)	0(0.0)	0(0.0)	1(100.0)
醫藥暨應用化學系博士班	1(20.0)	0(0.0)	3(60.0)	0(0.0)	0(0.0)	1(20.0)	5(100.0)
總和	1(2.4)	2(4.8)	14(33.3)	6(14.3)	16(38.1)	3(7.1)	42(100.0)

註：1.N(%)=該選項人數(該選項人數/填卷填答人數)。

2.若無工作者則無需填答此題，故列為無需填答。

### 三、針對您原就讀系(所)提供的專業課程訓練，有助於您現在的工作？

科系 (博士班)	非常					總和 N(%)
	非常有幫助 N(%)	有幫助 N(%)	沒有幫助 N(%)	沒有幫助 N(%)	無需填答 N(%)	
醫學研究所博士班	4(26.7)	11(73.3)	0(0.0)	0(0.0)	0(0.0)	15(100.0)
臨床醫學研究所博士班	2(40.0)	3(60.0)	0(0.0)	0(0.0)	0(0.0)	5(100.0)
轉譯醫學博士學位學程	1(50.0)	1(50.0)	0(0.0)	0(0.0)	0(0.0)	2(100.0)
牙醫學系博士班	2(100.0)	0(0.0)	0(0.0)	0(0.0)	0(0.0)	2(100.0)
藥學系博士班	0(0.0)	2(100.0)	0(0.0)	0(0.0)	0(0.0)	2(100.0)
天然藥物研究所博士班	1(33.3)	1(33.3)	0(0.0)	0(0.0)	1(33.3)	3(100.0)
護理學系博士班	4(57.1)	2(28.6)	0(0.0)	0(0.0)	1(14.3)	7(100.0)
醫學檢驗生物技術學系博士班	0(0.0)	1(100.0)	0(0.0)	0(0.0)	0(0.0)	1(100.0)
醫藥暨應用化學系博士班	0(0.0)	3(60.0)	1(20.0)	0(0.0)	1(20.0)	5(100.0)
總和	14(33.3)	24(57.1)	1(2.4)	0(0.0)	3(7.1)	42(100.0)

註：1.N(%)=該選項人數(該選項人數/填卷填答人數)。

2.若無工作者則無需填答此題，故列為無需填答。

### 四、您原先就讀系、所、或學位學程的專業訓練課程，對於您目前工作的幫助程度為何？

科系 (博士班)	非常						總和 N(%)
	非常有幫助 N(%)	有幫助 N(%)	普通 N(%)	沒幫助 N(%)	沒有幫助 N(%)	無需填答 N(%)	
醫學研究所博士班	6(40.0)	9(60.0)	0(0.0)	0(0.0)	0(0.0)	0(0.0)	15(100.0)
臨床醫學研究所博士班	1(20.0)	4(80.0)	0(0.0)	0(0.0)	0(0.0)	0(0.0)	5(100.0)
轉譯醫學博士學位學程	0(0.0)	2(100.0)	0(0.0)	0(0.0)	0(0.0)	0(0.0)	2(100.0)
牙醫學系博士班	2(100.0)	0(0.0)	0(0.0)	0(0.0)	0(0.0)	0(0.0)	2(100.0)
藥學系博士班	1(50.0)	1(50.0)	0(0.0)	0(0.0)	0(0.0)	0(0.0)	2(100.0)
天然藥物研究所博士班	1(33.3)	1(33.3)	0(0.0)	0(0.0)	0(0.0)	1(33.3)	3(100.0)
護理學系博士班	4(57.1)	2(28.6)	0(0.0)	0(0.0)	0(0.0)	1(14.3)	7(100.0)
醫學檢驗生物技術學系博士班	1(100.0)	0(0.0)	0(0.0)	0(0.0)	0(0.0)	0(0.0)	1(100.0)
醫藥暨應用化學系博士班	0(0.0)	1(20.0)	3(60.0)	0(0.0)	0(0.0)	1(20.0)	5(100.0)
總和	16(38.1)	20(47.6)	3(7.1)	0(0.0)	0(0.0)	3(7.1)	42(100.0)

註：1.N(%)=該選項人數(該選項人數/填卷填答人數)。

2.若無工作者則無需填答此題，故列為無需填答。

## 五、系(所)上所學之專業課程

科系 (博士班)	非常滿意 N(%)	滿意 N(%)	不滿意 N(%)	非常不滿意 N(%)	總和 N(%)
醫學研究所博士班	4(26.7)	11(73.3)	0(0.0)	0(0.0)	15(100.0)
臨床醫學研究所博士班	1(20.0)	4(80.0)	0(0.0)	0(0.0)	5(100.0)
轉譯醫學博士學位學程	1(50.0)	1(50.0)	0(0.0)	0(0.0)	2(100.0)
牙醫學系博士班	1(50.0)	1(50.0)	0(0.0)	0(0.0)	2(100.0)
藥學系博士班	1(50.0)	1(50.0)	0(0.0)	0(0.0)	2(100.0)
天然藥物研究所博士班	3(100.0)	0(0.0)	0(0.0)	0(0.0)	3(100.0)
護理學系博士班	4(57.1)	3(42.9)	0(0.0)	0(0.0)	7(100.0)
醫學檢驗生物技術學系博士班	1(100.0)	0(0.0)	0(0.0)	0(0.0)	1(100.0)
醫藥暨應用化學系博士班	1(20.0)	3(60.0)	1(20.0)	0(0.0)	5(100.0)
總和	17(40.5)	24(57.1)	1(2.4)	0(0.0)	42(100.0)

註：N(%)=該選項人數(該選項人數/填卷填答人數)。

## 六、系(所)上所學之師資安排

科系 (博士班)	非常滿意 N(%)	滿意 N(%)	不滿意 N(%)	非常不滿意 N(%)	總和 N(%)
醫學研究所博士班	6(40.0)	9(60.0)	0(0.0)	0(0.0)	15(100.0)
臨床醫學研究所博士班	2(40.0)	3(60.0)	0(0.0)	0(0.0)	5(100.0)
轉譯醫學博士學位學程	1(50.0)	1(50.0)	0(0.0)	0(0.0)	2(100.0)
牙醫學系博士班	0(0.0)	2(100.0)	0(0.0)	0(0.0)	2(100.0)
藥學系博士班	1(50.0)	1(50.0)	0(0.0)	0(0.0)	2(100.0)
天然藥物研究所博士班	3(100.0)	0(0.0)	0(0.0)	0(0.0)	3(100.0)
護理學系博士班	3(42.9)	4(57.1)	0(0.0)	0(0.0)	7(100.0)
醫學檢驗生物技術學系博士班	1(100.0)	0(0.0)	0(0.0)	0(0.0)	1(100.0)
醫藥暨應用化學系博士班	0(0.0)	5(100.0)	0(0.0)	0(0.0)	5(100.0)
總和	17(40.5)	25(59.5)	0(0.0)	0(0.0)	42(100.0)

註：N(%)=該選項人數(該選項人數/填卷填答人數)。

## 七、系(所)上所提供之教學資源

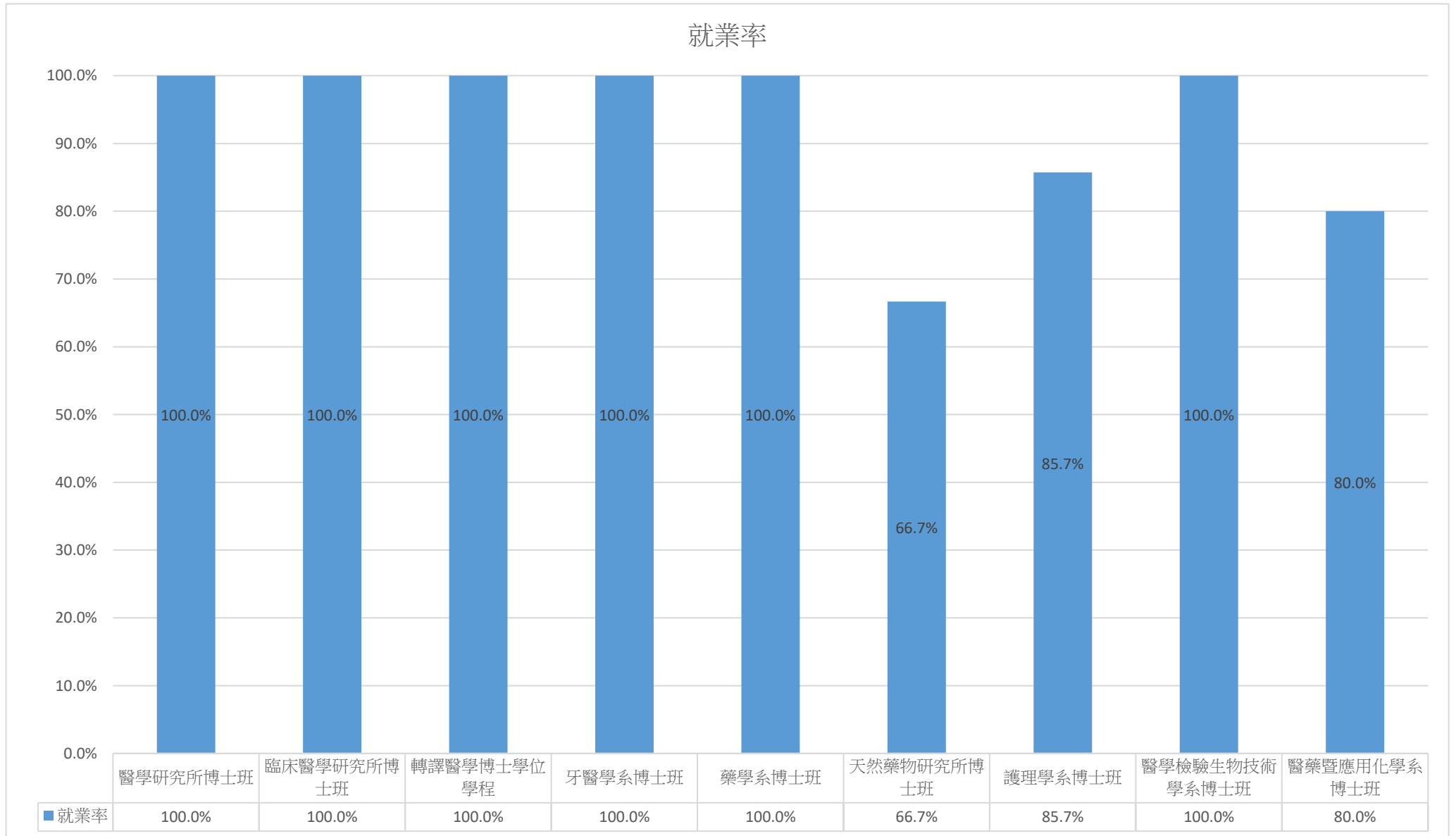
科系 (博士班)	非常滿意 N(%)	滿意 N(%)	不滿意 N(%)	非常不滿意 N(%)	總和 N(%)
醫學研究所博士班	6(40.0)	8(53.3)	1(6.7)	0(0.0)	15(100.0)
臨床醫學研究所博士班	2(40.0)	3(60.0)	0(0.0)	0(0.0)	5(100.0)
轉譯醫學博士學位學程	1(50.0)	1(50.0)	0(0.0)	0(0.0)	2(100.0)
牙醫學系博士班	0(0.0)	2(100.0)	0(0.0)	0(0.0)	2(100.0)
藥學系博士班	2(100.0)	0(0.0)	0(0.0)	0(0.0)	2(100.0)
天然藥物研究所博士班	3(100.0)	0(0.0)	0(0.0)	0(0.0)	3(100.0)
護理學系博士班	2(28.6)	5(71.4)	0(0.0)	0(0.0)	7(100.0)
醫學檢驗生物技術學系博士班	0(0.0)	1(100.0)	0(0.0)	0(0.0)	1(100.0)
醫藥暨應用化學系博士班	1(20.0)	3(60.0)	1(20.0)	0(0.0)	5(100.0)
總和	17(40.5)	23(54.8)	2(4.8)	0(0.0)	42(100.0)

註：N(%)=該選項人數(該選項人數/填卷填答人數)。

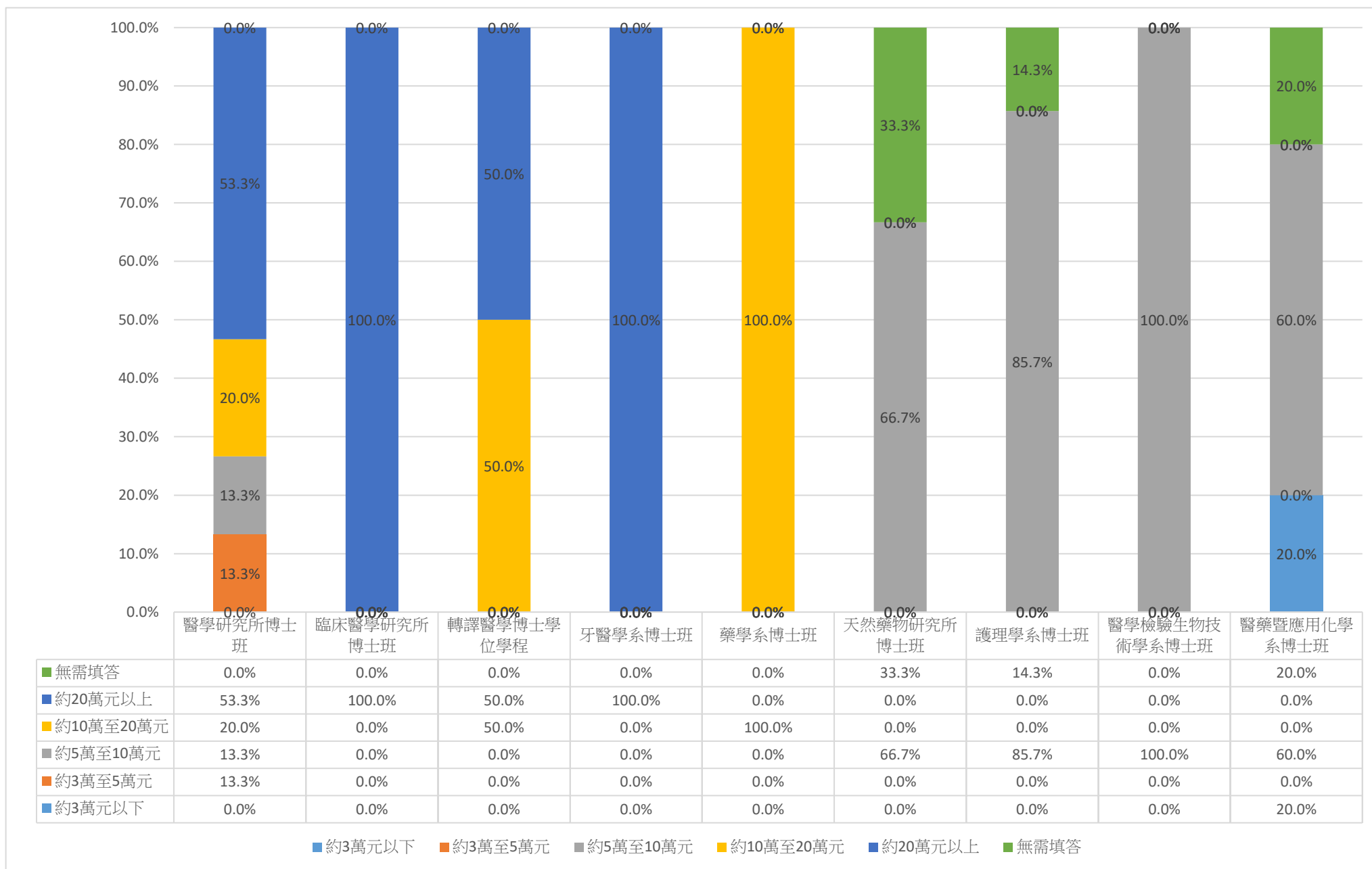


## 各系畢業生畢業滿 5 年問卷之統計(圖表)~博士班

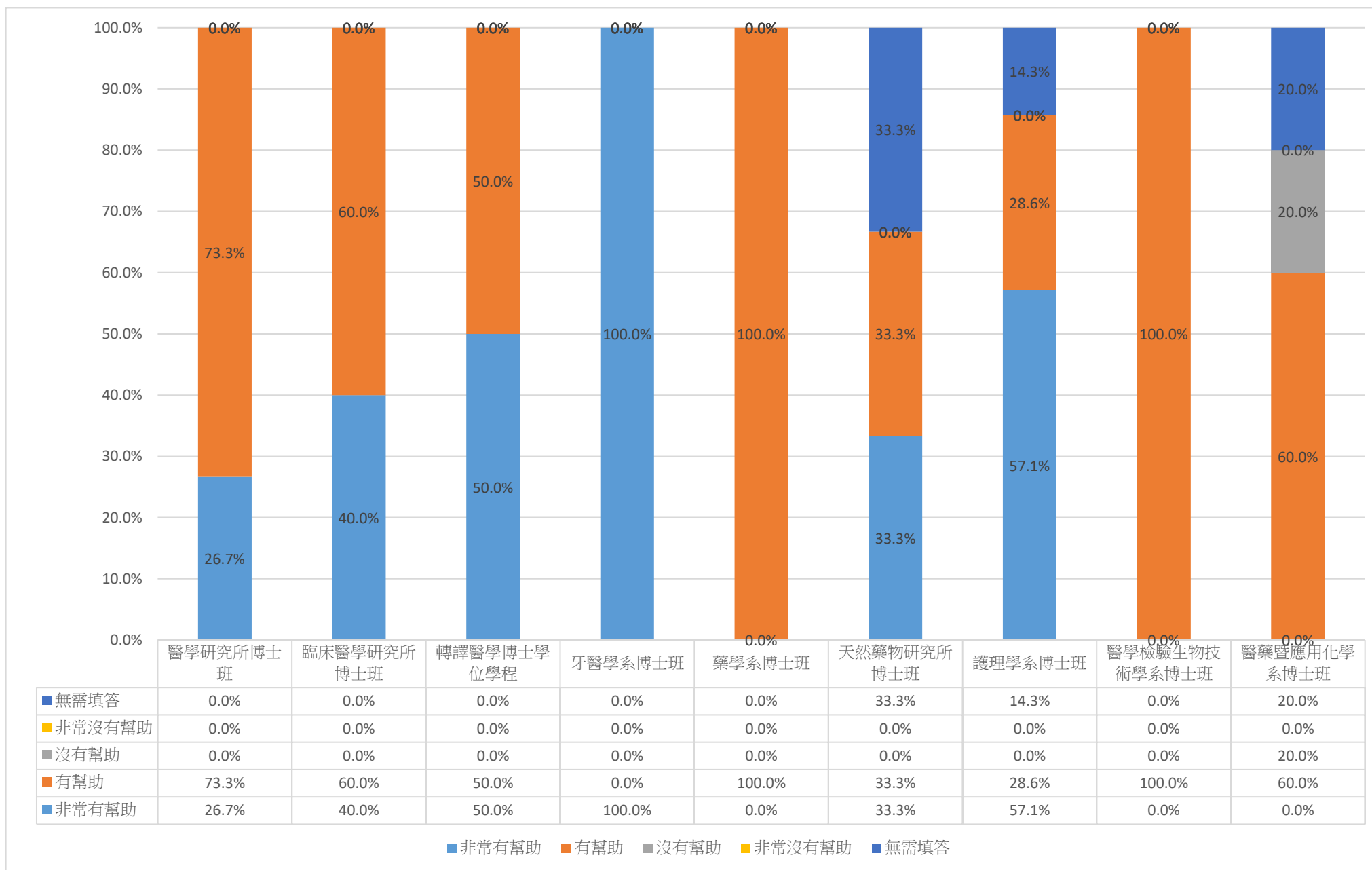
### 一、請問您的就業狀況？



## 二、請問您目前平均每月工作總收入為多少？(台幣)



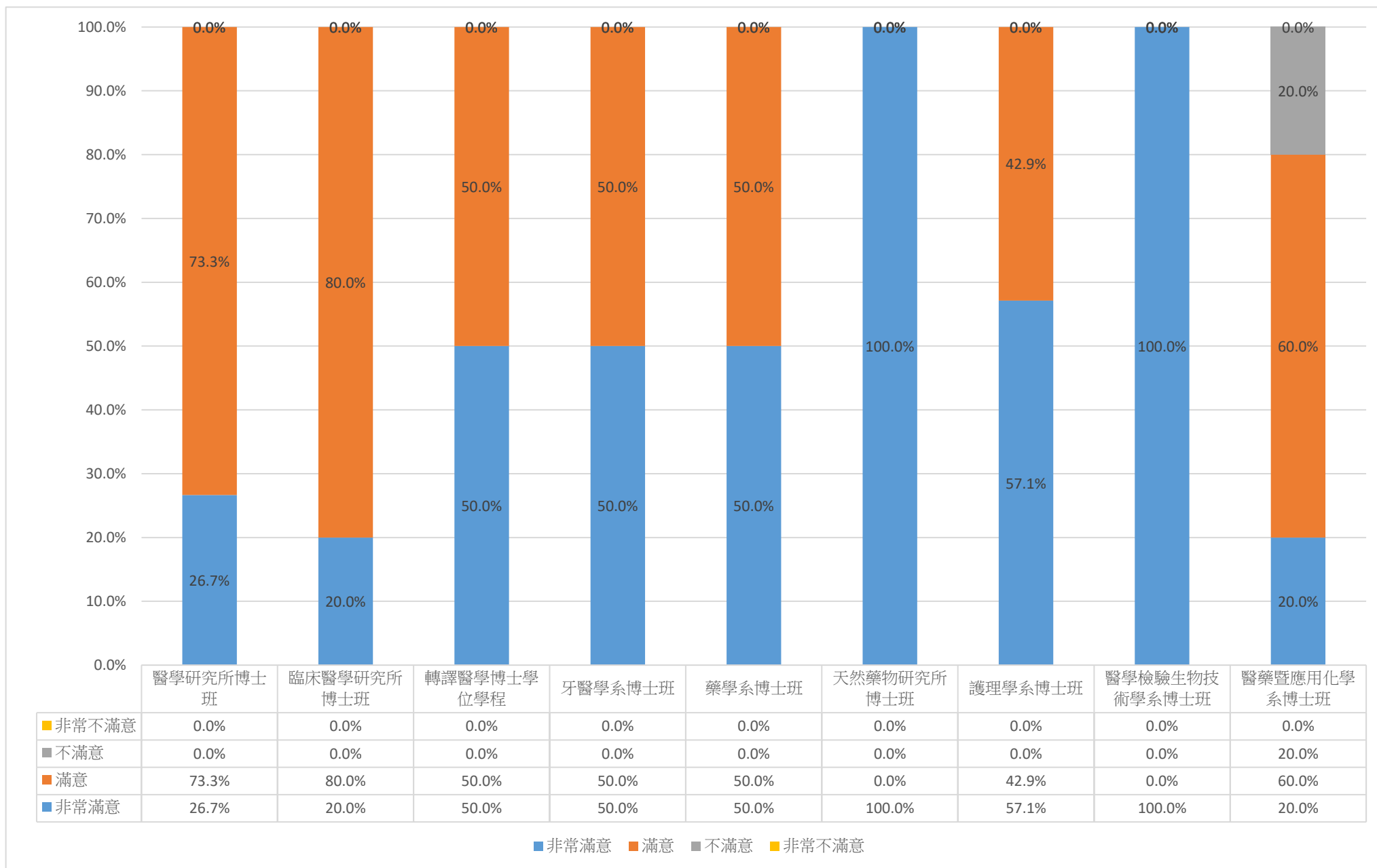
### 三、針對您原就讀系(所)提供的專業課程訓練，有助於您現在的工作？



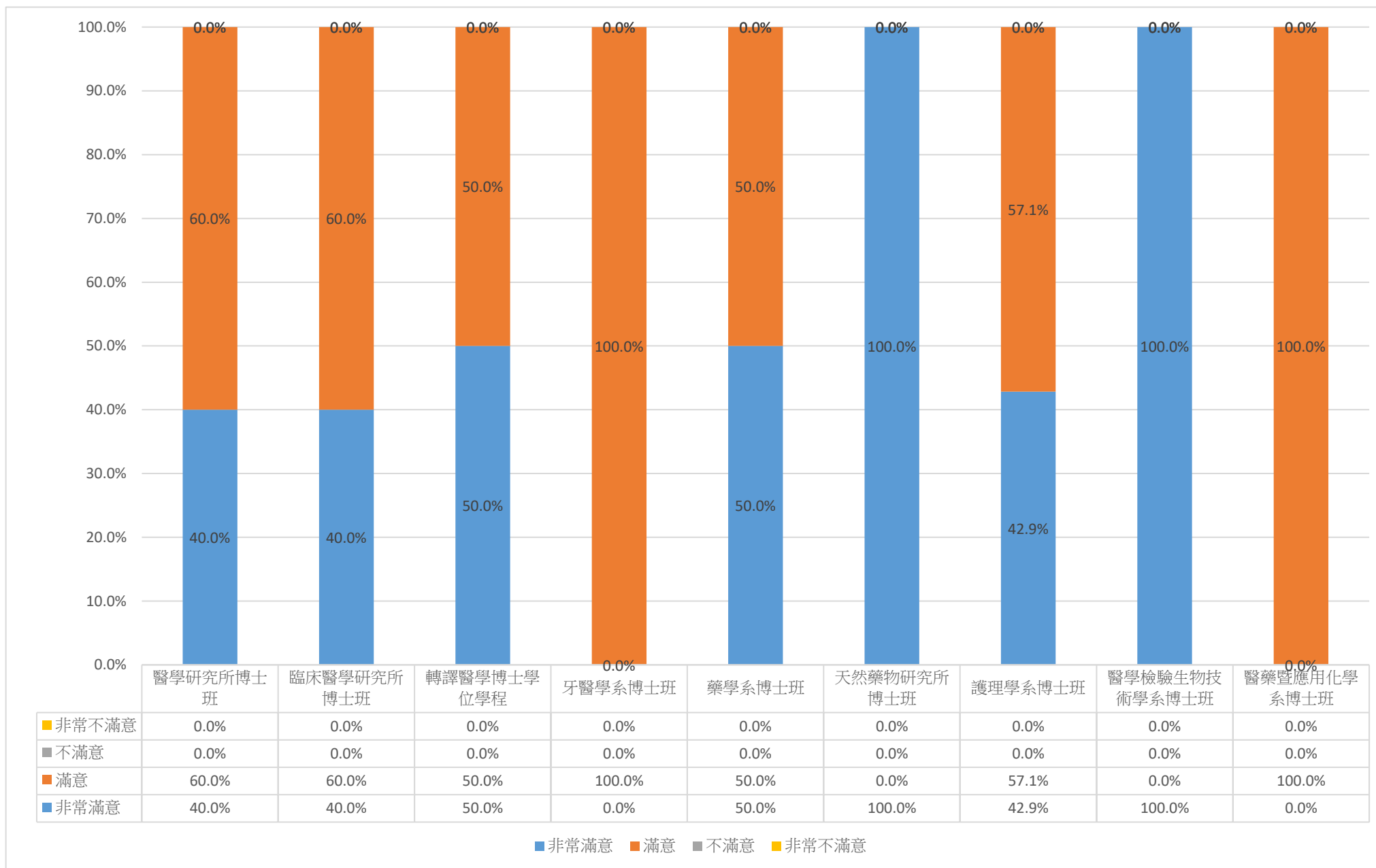
#### 四、您原先就讀系、所、或學位學程的專業訓練課程，對於您目前工作的幫助程度為何？



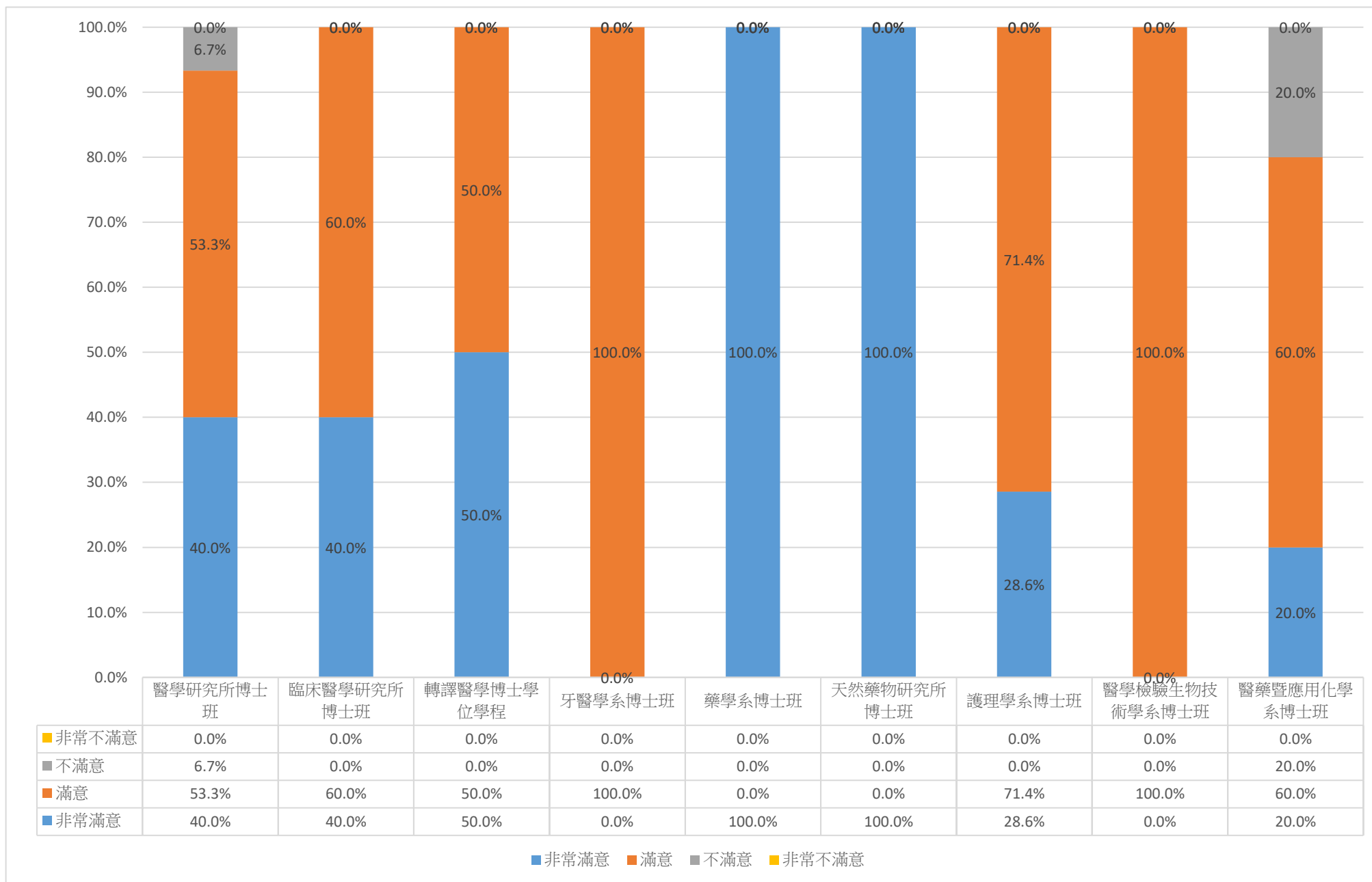
## 五、系(所)上所學之專業課程



## 六、系(所)上所學之師資安排



## 七、系(所)上所提供之教學資源



# 大專校院 107 學年度大學學生 畢業滿 5 年問卷統計

## 醫學系

資料來源：教育部「107 學年度畢業滿 5 年問卷」  
資料分析：高雄醫學大學 職涯發展組



# 畢業生滿意度調查統計

醫學系

回收問卷：261 份

有效問卷：261 份

無效問卷：0 份

## 【第一部分 就業情形】

1. 請問您的就業狀況？

	次數	百分比	有效百分比	累積百分比
有效的 工作中(含職業軍人)	261	100.0	100.0	100.0

1.1 選擇尋找工作，最大可能原因為何？

	次數	百分比	有效百分比	累積百分比
有效的 無須填答	261	100.0	100.0	100.0

1.2 目前已花多久時間找工作？

	次數	百分比	有效百分比	累積百分比
有效的 無須填答	261	100.0	100.0	100.0

1.3 選擇準備考試，請問是何種類別考試？

	次數	百分比	有效百分比	累積百分比
有效的 無須填答	261	100.0	100.0	100.0

2. 請問您的工作是？

	次數	百分比	有效百分比	累積百分比
有效的 全職	261	100.0	100.0	100.0

2.1 選擇兼職，一週平均約\_\_小時（建議以每週平均時數填報）

	次數	百分比	有效百分比	累積百分比
有效的 無須填答	261	100.0	100.0	100.0

3. 請問您任職的機構性質是？

	次數	百分比	有效百分比	累積百分比
有效的 企業(包括民營企業或國營企業等)	17	6.5	6.5	6.5
有效的 政府部門(包括職業軍人)	1	.4	.4	6.9
有效的 非營利機構(含醫院、基金會等)	243	93.1	93.1	100.0
有效的 總和	261	100.0	100.0	

#### 4. 您目前服務的部門別？

	次數	百分比	有效百分比	累積百分比
教育訓練部門	4	1.5	1.5	1.5
行政部門	2	.8	.8	2.3
業務部門	92	35.2	35.2	37.5
人力資源/培訓部門	3	1.1	1.1	38.7
生產/製造部門	3	1.1	1.1	39.8
有效的 工程部門	1	.4	.4	40.2
營業（運）部門	2	.8	.8	41.0
資訊部門	1	.4	.4	41.4
客服部門	1	.4	.4	41.8
其他部門	152	58.2	58.2	100.0
總和	261	100.0	100.0	

#### 4.1 您目前服務的部門別（選擇其它部門）？

	次數	百分比	有效百分比	累積百分比
無須填答	115	44.1	44.1	44.1
住院醫師	1	.4	.4	44.4
住院醫師？	1	.4	.4	44.8
病理部	1	.4	.4	45.2
專業部門	1	.4	.4	45.6
臨床	1	.4	.4	46.0
有效的 臨床工作	3	1.1	1.1	47.1
醫師	4	1.5	1.5	48.7
醫院	1	.4	.4	49.0
醫療	53	20.3	20.3	69.3
醫療部門	79	30.3	30.3	99.6
醫療業	1	.4	.4	100.0
總和	261	100.0	100.0	

#### 5. 您目前是否擔任主管？

	次數	百分比	有效百分比	累積百分比
是	4	1.5	1.5	1.5
有效的 否	257	98.5	98.5	100.0
總和	261	100.0	100.0	

5.1 請問管理人數為\_\_人？

	次數	百分比	有效百分比	累積百分比
0 人	1	.4	.4	.4
10 人	1	.4	.4	.8
120 人	1	.4	.4	1.1
有效的 6 人	1	.4	.4	1.5
無須填答	257	98.5	98.5	100.0
總和	261	100.0	100.0	

6. 您目前從事的行業類別是屬於哪一類？（單選）

	次數	百分比	有效百分比	累積百分比
農、林、漁、牧業	1	.4	.4	.4
製造業	1	.4	.4	.8
有效的 專業、科學及技術服務業	3	1.1	1.1	1.9
醫療保健及社會工作服務業	255	97.7	97.7	99.6
其他服務業	1	.4	.4	100.0
總和	261	100.0	100.0	

7. 請問您目前平均每月工作總收入為多少？（台幣）

	次數	百分比	有效百分比	累積百分比
約 3 萬元以下	1	.4	.4	.4
約 3 萬至 5 萬元	3	1.1	1.1	1.5
有效的 約 5 萬至 10 萬元	31	11.9	11.9	13.4
約 10 萬至 20 萬元	212	81.2	81.2	94.6
約 20 萬元以上	14	5.4	5.4	100.0
總和	261	100.0	100.0	

8. 請問您現在工作所在地為何？

	次數	百分比	有效百分比	累積百分比
國內	259	99.2	99.2	99.2
有效的 國外	2	.8	.8	100.0
總和	261	100.0	100.0	

8.1 選擇國內，請問所在的縣市是？

	次數	百分比	有效百分比	累積百分比
有效的 基隆市	2	.8	.8	.8
新北市	21	8.0	8.0	8.8
台北市	34	13.0	13.0	21.8
桃園市	14	5.4	5.4	27.2
新竹市	2	.8	.8	28.0
苗栗縣	1	.4	.4	28.4
台中市	20	7.7	7.7	36.0
彰化縣	17	6.5	6.5	42.5
雲林縣	1	.4	.4	42.9
嘉義縣	5	1.9	1.9	44.8
嘉義市	4	1.5	1.5	46.4
台南市	23	8.8	8.8	55.2
高雄市	112	42.9	42.9	98.1
花蓮縣	3	1.1	1.1	99.2
無須填答	2	.8	.8	100.0
總和	261	100.0	100.0	

8.2 選擇國外，請填寫國家及區域，例如：日本/東京：

	次數	百分比	有效百分比	累積百分比
有效的 無須填答	259	99.2	99.2	99.2
USA	1	.4	.4	99.6
美國/ St. Louis	1	.4	.4	100.0
總和	261	100.0	100.0	

9. 您目前所具備的專業能力與工作所要求的相符程度為何？

	次數	百分比	有效百分比	累積百分比
有效的 非常符合	117	44.8	44.8	44.8
符合	136	52.1	52.1	96.9
普通	6	2.3	2.3	99.2
不符合	1	.4	.4	99.6
非常不符合	1	.4	.4	100.0
總和	261	100.0	100.0	

10. 您目前的工作內容，是否需要專業證照？

	次數	百分比	有效百分比	累積百分比
需要	257	98.5	98.5	98.5
有效的 不需要	4	1.5	1.5	100.0
總和	261	100.0	100.0	

11. 您對目前工作的整體滿意度為何？

	次數	百分比	有效百分比	累積百分比
非常滿意	60	23.0	23.0	23.0
滿意	164	62.8	62.8	85.8
有效的 普通	34	13.0	13.0	98.9
不滿意	3	1.1	1.1	100.0
總和	261	100.0	100.0	

## 【第二部分 自我評估】

1. 您原先就讀系、所或學位學程的專業訓練課程，對於您目前工作的幫助程度為何？

	次數	百分比	有效百分比	累積百分比
有效的 非常有幫助	99	37.9	37.9	37.9
有幫助	156	59.8	59.8	97.7
普通	4	1.5	1.5	99.2
沒幫助	1	.4	.4	99.6
非常沒幫助	1	.4	.4	100.0
總和	261	100.0	100.0	

2. 針對您原就讀系（所）提供的專業課程訓練，有助於您現在的工作？

	次數	百分比	有效百分比	累積百分比
有效的 非常有幫助	99	37.9	37.9	37.9
有幫助	160	61.3	61.3	99.2
沒有幫助	1	.4	.4	99.6
非常沒有幫助	1	.4	.4	100.0
總和	261	100.0	100.0	

3. 您在學期間以下哪種「學習經驗」對於現在工作最有幫助？

3.1 專業知識、知能傳授

	次數	百分比	有效百分比	累積百分比
有效的 選擇	187	71.6	71.6	71.6
未選	74	28.4	28.4	100.0
總和	261	100.0	100.0	

3.2 建立同學及老師人脈

	次數	百分比	有效百分比	累積百分比
有效的 選擇	70	26.8	26.8	26.8
未選	191	73.2	73.2	100.0
總和	261	100.0	100.0	

3.3 校內實務課程

	次數	百分比	有效百分比	累積百分比
有效的 選擇	77	29.5	29.5	29.5
未選	184	70.5	70.5	100.0
總和	261	100.0	100.0	

### 3.4 校外業界實習

	次數	百分比	有效百分比	累積百分比
選擇	50	19.2	19.2	19.2
有效的 未選	211	80.8	80.8	100.0
總和	261	100.0	100.0	

### 3.5 社團活動

	次數	百分比	有效百分比	累積百分比
選擇	18	6.9	6.9	6.9
有效的 未選	243	93.1	93.1	100.0
總和	261	100.0	100.0	

### 3.6 語言學習

	次數	百分比	有效百分比	累積百分比
選擇	11	4.2	4.2	4.2
有效的 未選	250	95.8	95.8	100.0
總和	261	100.0	100.0	

### 3.7 參與國際交流活動

	次數	百分比	有效百分比	累積百分比
選擇	3	1.1	1.1	1.1
有效的 未選	258	98.9	98.9	100.0
總和	261	100.0	100.0	

### 3.8 志工服務、服務學習

	次數	百分比	有效百分比	累積百分比
選擇	6	2.3	2.3	2.3
有效的 未選	255	97.7	97.7	100.0
總和	261	100.0	100.0	

### 3.9 擔任研究或教學助理

	次數	百分比	有效百分比	累積百分比
選擇	2	.8	.8	.8
有效的 未選	259	99.2	99.2	100.0
總和	261	100.0	100.0	

### 3.10 其他訓練

	次數	百分比	有效百分比	累積百分比
有效的 無須填答	261	100.0	100.0	100.0

4. 根據您畢業到現在的經驗，學校最應該幫學弟妹加強以下哪些能力？

#### 4.1 溝通表達能力

	次數	百分比	有效百分比	累積百分比
選擇	85	32.6	32.6	32.6
有效的 未選	176	67.4	67.4	100.0
總和	261	100.0	100.0	

#### 4.2 持續學習能力

	次數	百分比	有效百分比	累積百分比
選擇	68	26.1	26.1	26.1
有效的 未選	193	73.9	73.9	100.0
總和	261	100.0	100.0	

#### 4.3 人際互動能力

	次數	百分比	有效百分比	累積百分比
選擇	60	23.0	23.0	23.0
有效的 未選	201	77.0	77.0	100.0
總和	261	100.0	100.0	

#### 4.4 團隊合作能力

	次數	百分比	有效百分比	累積百分比
選擇	52	19.9	19.9	19.9
有效的 未選	209	80.1	80.1	100.0
總和	261	100.0	100.0	

#### 4.5 問題解決能力

	次數	百分比	有效百分比	累積百分比
選擇	50	19.2	19.2	19.2
有效的 未選	211	80.8	80.8	100.0
總和	261	100.0	100.0	



#### 4.6 創新能力

	次數	百分比	有效百分比	累積百分比
選擇	40	15.3	15.3	15.3
有效的 未選	221	84.7	84.7	100.0
總和	261	100.0	100.0	

#### 4.7 工作紀律、責任感及時間管理能力

	次數	百分比	有效百分比	累積百分比
選擇	20	7.7	7.7	7.7
有效的 未選	241	92.3	92.3	100.0
總和	261	100.0	100.0	

#### 4.8 資訊科技應用能力

	次數	百分比	有效百分比	累積百分比
選擇	21	8.0	8.0	8.0
有效的 未選	240	92.0	92.0	100.0
總和	261	100.0	100.0	

#### 4.9 外語能力

	次數	百分比	有效百分比	累積百分比
選擇	15	5.7	5.7	5.7
有效的 未選	246	94.3	94.3	100.0
總和	261	100.0	100.0	

#### 4.10 跨領域整合能力

	次數	百分比	有效百分比	累積百分比
選擇	21	8.0	8.0	8.0
有效的 未選	240	92.0	92.0	100.0
總和	261	100.0	100.0	

#### 4.11 領導能力

	次數	百分比	有效百分比	累積百分比
選擇	5	1.9	1.9	1.9
有效的 未選	256	98.1	98.1	100.0
總和	261	100.0	100.0	

#### 4.12 其他

	次數	百分比	有效百分比	累積百分比
無須填答	260	99.6	99.6	99.6
有效的 論文書寫	1	.4	.4	100.0
總和	261	100.0	100.0	

5. 根據您畢業後到現在的經驗，您認為學校對您哪些能力的培養最有幫助？

#### 5.1 溝通表達能力

	次數	百分比	有效百分比	累積百分比
選擇	66	25.3	25.3	25.3
有效的 未選	195	74.7	74.7	100.0
總和	261	100.0	100.0	

#### 5.2 持續學習能力

	次數	百分比	有效百分比	累積百分比
選擇	68	26.1	26.1	26.1
有效的 未選	193	73.9	73.9	100.0
總和	261	100.0	100.0	

#### 5.3 人際互動能力

	次數	百分比	有效百分比	累積百分比
選擇	69	26.4	26.4	26.4
有效的 未選	192	73.6	73.6	100.0
總和	261	100.0	100.0	

#### 5.4 團隊合作能力

	次數	百分比	有效百分比	累積百分比
選擇	58	22.2	22.2	22.2
有效的 未選	203	77.8	77.8	100.0
總和	261	100.0	100.0	

#### 5.5 問題解決能力

	次數	百分比	有效百分比	累積百分比
選擇	62	23.8	23.8	23.8
有效的 未選	199	76.2	76.2	100.0
總和	261	100.0	100.0	

### 5.6 創新能力

	次數	百分比	有效百分比	累積百分比
選擇	20	7.7	7.7	7.7
有效的 未選	241	92.3	92.3	100.0
總和	261	100.0	100.0	

### 5.7 工作紀律、責任感及時間管理能力

	次數	百分比	有效百分比	累積百分比
選擇	23	8.8	8.8	8.8
有效的 未選	238	91.2	91.2	100.0
總和	261	100.0	100.0	

### 5.8 資訊科技應用能力

	次數	百分比	有效百分比	累積百分比
選擇	8	3.1	3.1	3.1
有效的 未選	253	96.9	96.9	100.0
總和	261	100.0	100.0	

### 5.9 外語能力

	次數	百分比	有效百分比	累積百分比
選擇	11	4.2	4.2	4.2
有效的 未選	250	95.8	95.8	100.0
總和	261	100.0	100.0	

### 5.10 跨領域整合能力

	次數	百分比	有效百分比	累積百分比
選擇	8	3.1	3.1	3.1
有效的 未選	253	96.9	96.9	100.0
總和	261	100.0	100.0	

### 5.11 領導能力

	次數	百分比	有效百分比	累積百分比
選擇	2	.8	.8	.8
有效的 未選	259	99.2	99.2	100.0
總和	261	100.0	100.0	

### 5.12 其他

	次數	百分比	有效百分比	累積百分比
無須填答	260	99.6	99.6	99.6
有效的 人脈	1	.4	.4	100.0
總和	261	100.0	100.0	

### 6. 如果您現在有進修機會的話，「最」想在學校進修的是哪一個學門？

	次數	百分比	有效百分比	累積百分比
教育學門	3	1.1	1.1	1.1
藝術學門	5	1.9	1.9	3.1
人文學門	4	1.5	1.5	4.6
社會及行為科學學門	3	1.1	1.1	5.7
商業及管理學門	21	8.0	8.0	13.8
法律學門	5	1.9	1.9	15.7
有效的 數學及統計學門	4	1.5	1.5	17.2
電算機學門	4	1.5	1.5	18.8
工程學門	3	1.1	1.1	19.9
建築及都市規劃學門	1	.4	.4	20.3
醫藥衛生學門	20	7.7	7.7	28.0
沒有進修需求	188	72.0	72.0	100.0
總和	261	100.0	100.0	

## 【第三部分 對學校教育的評估】

### 1. 對母校整體評價

	次數	百分比	有效百分比	累積百分比
非常滿意	74	28.4	28.4	28.4
滿意	183	70.1	70.1	98.5
有效的 不滿意	2	.8	.8	99.2
非常不滿意	2	.8	.8	100.0
總和	261	100.0	100.0	

### 2. 在母校所學之專業課程

	次數	百分比	有效百分比	累積百分比
非常滿意	104	39.8	39.8	39.8
有效的 滿意	153	58.6	58.6	98.5
不滿意	4	1.5	1.5	100.0
總和	261	100.0	100.0	

### 3. 在母校所學之師資安排

	次數	百分比	有效百分比	累積百分比
非常滿意	65	24.9	24.9	24.9
有效的 滿意	186	71.3	71.3	96.2
不滿意	10	3.8	3.8	100.0
總和	261	100.0	100.0	

### 4. 母校提供之教學資源

	次數	百分比	有效百分比	累積百分比
非常滿意	81	31.0	31.0	31.0
有效的 滿意	172	65.9	65.9	96.9
不滿意	7	2.7	2.7	99.6
非常不滿意	1	.4	.4	100.0
總和	261	100.0	100.0	

# 大專校院 107 學年度大學學生 畢業滿 5 年問卷統計

## 學士後醫學系

資料來源：教育部「107 學年度畢業滿 5 年問卷」  
資料分析：高雄醫學大學 職涯發展組

# 畢業生滿意度調查統計

學士後醫學系

回收問卷：71 份  
有效問卷：71 份  
無效問卷：0 份

## 【第一部分 就業情形】

### 1. 請問您的就業狀況？

		次數	百分比	有效百分比	累積百分比
有效的	工作中(含職業軍人)	70	98.6	98.6	98.6
	暫時不打算找任何工作(含家管/料理家務者)	1	1.4	1.4	100.0
	總和	71	100.0	100.0	

#### 1.1 選擇尋找工作，最大可能原因為何？

		次數	百分比	有效百分比	累積百分比
有效的	無須填答	71	100.0	100.0	100.0

#### 1.2 目前已花多久時間找工作？

		次數	百分比	有效百分比	累積百分比
有效的	無須填答	71	100.0	100.0	100.0

#### 1.3 選擇準備考試，請問是何種類別考試？

		次數	百分比	有效百分比	累積百分比
有效的	無須填答	71	100.0	100.0	100.0

### 2. 請問您的工作是？

		次數	百分比	有效百分比	累積百分比
有效的	全職	69	97.2	97.2	97.2
	兼職	1	1.4	1.4	98.6
	無須填答	1	1.4	1.4	100.0
	總和	71	100.0	100.0	

#### 2.1 選擇兼職，一週平均約\_\_小時（建議以每週平均時數填報）

		次數	百分比	有效百分比	累積百分比
有效的	35	1	1.4	1.4	1.4
	無須填答	70	98.6	98.6	100.0
	總和	71	100.0	100.0	

### 3. 請問您任職的機構性質是？

	次數	百分比	有效百分比	累積百分比
企業(包括民營企業或國營企業等)	11	15.5	15.5	15.5
政府部門(包括職業軍人)	1	1.4	1.4	16.9
有效的 非營利機構(含醫院、基金會等)	58	81.7	81.7	98.6
無須填答	1	1.4	1.4	100.0
總和	71	100.0	100.0	

### 4. 您目前服務的部門別？

	次數	百分比	有效百分比	累積百分比
行政部門	1	1.4	1.4	1.4
業務部門	15	21.1	21.1	22.5
研發/開發部門	1	1.4	1.4	23.9
人力資源/培訓部門	1	1.4	1.4	25.4
有效的 生產/製造部門	2	2.8	2.8	28.2
營業(運)部門	1	1.4	1.4	29.6
其他部門	49	69.0	69.0	98.6
無須填答	1	1.4	1.4	100.0
總和	71	100.0	100.0	

#### 4.1 您目前服務的部門別(選擇其它部門)？

	次數	百分比	有效百分比	累積百分比
無須填答	25	35.2	35.2	35.2
內科	1	1.4	1.4	36.6
住院醫師要填	1	1.4	1.4	38.0
診所	1	1.4	1.4	39.4
臨床業務	1	1.4	1.4	40.8
有效的 醫美診所	1	1.4	1.4	42.3
醫師	2	2.8	2.8	45.1
醫院	1	1.4	1.4	46.5
醫療	17	23.9	23.9	70.4
醫療部門	21	29.6	29.6	100.0
總和	71	100.0	100.0	



5. 您目前是否擔任主管？

	次數	百分比	有效百分比	累積百分比
否	70	98.6	98.6	98.6
有效的 無須填答	1	1.4	1.4	100.0
總和	71	100.0	100.0	

5.1 請問管理人數為\_\_人？

	次數	百分比	有效百分比	累積百分比
有效的 無須填答	71	100.0	100.0	100.0

6. 您目前從事的行業類別是屬於哪一類？（單選）

	次數	百分比	有效百分比	累積百分比
專業、科學及技術服務業	2	2.8	2.8	2.8
有效的 醫療保健及社會工作服務業	68	95.8	95.8	98.6
無須填答	1	1.4	1.4	100.0
總和	71	100.0	100.0	

7. 請問您目前平均每月工作總收入為多少？（台幣）

	次數	百分比	有效百分比	累積百分比
約 3 萬元以下	1	1.4	1.4	1.4
約 5 萬至 10 萬元	17	23.9	23.9	25.4
有效的 約 10 萬至 20 萬元	46	64.8	64.8	90.1
約 20 萬元以上	6	8.5	8.5	98.6
無須填答	1	1.4	1.4	100.0
總和	71	100.0	100.0	

8. 請問您現在工作所在地為何？

	次數	百分比	有效百分比	累積百分比
國內	67	94.4	94.4	94.4
有效的 國外	3	4.2	4.2	98.6
無須填答	1	1.4	1.4	100.0
總和	71	100.0	100.0	

8.1 選擇國內，請問所在的縣市是？

	次數	百分比	有效百分比	累積百分比
基隆市	1	1.4	1.4	1.4
新北市	7	9.9	9.9	11.3
台北市	10	14.1	14.1	25.4
桃園市	8	11.3	11.3	36.6
台中市	4	5.6	5.6	42.3
彰化縣	5	7.0	7.0	49.3
有效的 嘉義縣	1	1.4	1.4	50.7
台南市	3	4.2	4.2	54.9
高雄市	25	35.2	35.2	90.1
花蓮縣	2	2.8	2.8	93.0
宜蘭縣	1	1.4	1.4	94.4
無須填答	4	5.6	5.6	100.0
總和	71	100.0	100.0	

8.2 選擇國外，請填寫國家及區域，例如：日本/東京：

	次數	百分比	有效百分比	累積百分比
無須填答	68	95.8	95.8	95.8
有效的 美國	2	2.8	2.8	98.6
美國/馬里蘭	1	1.4	1.4	100.0
總和	71	100.0	100.0	

9. 您目前所具備的專業能力與工作所要求的相符程度為何？

	次數	百分比	有效百分比	累積百分比
非常符合	28	39.4	39.4	39.4
有效的 符合	42	59.2	59.2	98.6
無須填答	1	1.4	1.4	100.0
總和	71	100.0	100.0	

10. 您目前的工作內容，是否需要專業證照？

	次數	百分比	有效百分比	累積百分比
需要	68	95.8	95.8	95.8
有效的 不需要	2	2.8	2.8	98.6
無須填答	1	1.4	1.4	100.0
總和	71	100.0	100.0	

11. 您對目前工作的整體滿意度為何？

	次數	百分比	有效百分比	累積百分比
非常滿意	10	14.1	14.1	14.1
滿意	44	62.0	62.0	76.1
有效的 普通	16	22.5	22.5	98.6
無須填答	1	1.4	1.4	100.0
總和	71	100.0	100.0	

## 【第二部分 自我評估】

1. 您原先就讀系、所或學位學程的專業訓練課程，對於您目前工作的幫助程度為何？

	次數	百分比	有效百分比	累積百分比
非常有效	26	36.6	36.6	36.6
有效	36	50.7	50.7	87.3
普通的	8	11.3	11.3	98.6
無須填答	1	1.4	1.4	100.0
總和	71	100.0	100.0	

2. 針對您原就讀系（所）提供的專業課程訓練，有助於您現在的工作？

	次數	百分比	有效百分比	累積百分比
非常有效	19	26.8	26.8	26.8
有效	50	70.4	70.4	97.2
沒有幫助	1	1.4	1.4	98.6
無須填答	1	1.4	1.4	100.0
總和	71	100.0	100.0	

3. 您在學期間以下哪種「學習經驗」對於現在工作最有幫助？

3.1 專業知識、知能傳授

	次數	百分比	有效百分比	累積百分比
選擇	59	83.1	83.1	83.1
未選	11	15.5	15.5	98.6
無須填答	1	1.4	1.4	100.0
總和	71	100.0	100.0	

3.2 建立同學及老師人脈

	次數	百分比	有效百分比	累積百分比
選擇	24	33.8	33.8	33.8
未選	46	64.8	64.8	98.6
無須填答	1	1.4	1.4	100.0
總和	71	100.0	100.0	

### 3.3 校內實務課程

	次數	百分比	有效百分比	累積百分比
有效的				
選擇	26	36.6	36.6	36.6
未選	44	62.0	62.0	98.6
無須填答	1	1.4	1.4	100.0
總和	71	100.0	100.0	

### 3.4 校外業界實習

	次數	百分比	有效百分比	累積百分比
有效的				
選擇	15	21.1	21.1	21.1
未選	55	77.5	77.5	98.6
無須填答	1	1.4	1.4	100.0
總和	71	100.0	100.0	

### 3.5 社團活動

	次數	百分比	有效百分比	累積百分比
有效的				
選擇	2	2.8	2.8	2.8
未選	68	95.8	95.8	98.6
無須填答	1	1.4	1.4	100.0
總和	71	100.0	100.0	

### 3.6 語言學習

	次數	百分比	有效百分比	累積百分比
有效的				
選擇	1	1.4	1.4	1.4
未選	69	97.2	97.2	98.6
無須填答	1	1.4	1.4	100.0
總和	71	100.0	100.0	

### 3.7 參與國際交流活動

	次數	百分比	有效百分比	累積百分比
有效的				
選擇	2	2.8	2.8	2.8
未選	68	95.8	95.8	98.6
無須填答	1	1.4	1.4	100.0
總和	71	100.0	100.0	

### 3.8 志工服務、服務學習

	次數	百分比	有效百分比	累積百分比
未選	70	98.6	98.6	98.6
有效的 無須填答	1	1.4	1.4	100.0
總和	71	100.0	100.0	

### 3.9 擔任研究或教學助理

	次數	百分比	有效百分比	累積百分比
選擇	3	4.2	4.2	4.2
有效的 未選	67	94.4	94.4	98.6
無須填答	1	1.4	1.4	100.0
總和	71	100.0	100.0	

### 3.10 其他訓練

	次數	百分比	有效百分比	累積百分比
有效的 無須填答	71	100.0	100.0	100.0

## 4. 根據您畢業到現在的經驗，學校最應該幫學弟妹加強以下哪些能力？

### 4.1 溝通表達能力

	次數	百分比	有效百分比	累積百分比
選擇	20	28.2	28.2	28.2
有效的 未選	51	71.8	71.8	100.0
總和	71	100.0	100.0	

### 4.2 持續學習能力

	次數	百分比	有效百分比	累積百分比
選擇	25	35.2	35.2	35.2
有效的 未選	46	64.8	64.8	100.0
總和	71	100.0	100.0	

### 4.3 人際互動能力

	次數	百分比	有效百分比	累積百分比
選擇	15	21.1	21.1	21.1
有效的 未選	56	78.9	78.9	100.0
總和	71	100.0	100.0	

#### 4.4 團隊合作能力

	次數	百分比	有效百分比	累積百分比
選擇	19	26.8	26.8	26.8
有效的 未選	52	73.2	73.2	100.0
總和	71	100.0	100.0	

#### 4.5 問題解決能力

	次數	百分比	有效百分比	累積百分比
選擇	18	25.4	25.4	25.4
有效的 未選	53	74.6	74.6	100.0
總和	71	100.0	100.0	

#### 4.6 創新能力

	次數	百分比	有效百分比	累積百分比
選擇	6	8.5	8.5	8.5
有效的 未選	65	91.5	91.5	100.0
總和	71	100.0	100.0	

#### 4.7 工作紀律、責任感及時間管理能力

	次數	百分比	有效百分比	累積百分比
選擇	11	15.5	15.5	15.5
有效的 未選	60	84.5	84.5	100.0
總和	71	100.0	100.0	

#### 4.8 資訊科技應用能力

	次數	百分比	有效百分比	累積百分比
選擇	3	4.2	4.2	4.2
有效的 未選	68	95.8	95.8	100.0
總和	71	100.0	100.0	

#### 4.9 外語能力

	次數	百分比	有效百分比	累積百分比
選擇	2	2.8	2.8	2.8
有效的 未選	69	97.2	97.2	100.0
總和	71	100.0	100.0	

#### 4.10 跨領域整合能力

	次數	百分比	有效百分比	累積百分比
選擇	6	8.5	8.5	8.5
有效的 未選	65	91.5	91.5	100.0
總和	71	100.0	100.0	

#### 4.11 領導能力

	次數	百分比	有效百分比	累積百分比
選擇	1	1.4	1.4	1.4
有效的 未選	70	98.6	98.6	100.0
總和	71	100.0	100.0	

#### 4.12 其他

	次數	百分比	有效百分比	累積百分比
有效的 無須填答	71	100.0	100.0	100.0

5. 根據您畢業後到現在的經驗，您認為學校對您哪些能力的培養最有幫助？

#### 5.1 溝通表達能力

	次數	百分比	有效百分比	累積百分比
選擇	14	19.7	19.7	19.7
有效的 未選	57	80.3	80.3	100.0
總和	71	100.0	100.0	

#### 5.2 持續學習能力

	次數	百分比	有效百分比	累積百分比
選擇	22	31.0	31.0	31.0
有效的 未選	49	69.0	69.0	100.0
總和	71	100.0	100.0	

#### 5.3 人際互動能力

	次數	百分比	有效百分比	累積百分比
選擇	13	18.3	18.3	18.3
有效的 未選	58	81.7	81.7	100.0
總和	71	100.0	100.0	



#### 5.4 團隊合作能力

	次數	百分比	有效百分比	累積百分比
選擇	24	33.8	33.8	33.8
有效的 未選	47	66.2	66.2	100.0
總和	71	100.0	100.0	

#### 5.5 問題解決能力

	次數	百分比	有效百分比	累積百分比
選擇	21	29.6	29.6	29.6
有效的 未選	50	70.4	70.4	100.0
總和	71	100.0	100.0	

#### 5.6 創新能力

	次數	百分比	有效百分比	累積百分比
選擇	3	4.2	4.2	4.2
有效的 未選	68	95.8	95.8	100.0
總和	71	100.0	100.0	

#### 5.7 工作紀律、責任感及時間管理能力

	次數	百分比	有效百分比	累積百分比
選擇	7	9.9	9.9	9.9
有效的 未選	64	90.1	90.1	100.0
總和	71	100.0	100.0	

#### 5.8 資訊科技應用能力

	次數	百分比	有效百分比	累積百分比
有效的 未選	71	100.0	100.0	100.0

#### 5.9 外語能力

	次數	百分比	有效百分比	累積百分比
選擇	1	1.4	1.4	1.4
有效的 未選	70	98.6	98.6	100.0
總和	71	100.0	100.0	

### 5.10 跨領域整合能力

	次數	百分比	有效百分比	累積百分比
選擇	3	4.2	4.2	4.2
有效的 未選	68	95.8	95.8	100.0
總和	71	100.0	100.0	

### 5.11 領導能力

	次數	百分比	有效百分比	累積百分比
有效的 未選	71	100.0	100.0	100.0

### 5.12 其他

	次數	百分比	有效百分比	累積百分比
無須填答	68	95.8	95.8	95.8
有效的 考照	1	1.4	1.4	97.2
沒有	1	1.4	1.4	98.6
無	1	1.4	1.4	100.0
總和	71	100.0	100.0	

## 6. 如果您現在有進修機會的話，「最」想在學校進修的是哪一個學門？

	次數	百分比	有效百分比	累積百分比
教育學門	1	1.4	1.4	1.4
設計學門	1	1.4	1.4	2.8
社會及行為科學學門	2	2.8	2.8	5.6
商業及管理學門	10	14.1	14.1	19.7
電算機學門	3	4.2	4.2	23.9
有效的 工程學門	2	2.8	2.8	26.8
獸醫學門	1	1.4	1.4	28.2
醫藥衛生學門	13	18.3	18.3	46.5
社會服務學門	1	1.4	1.4	47.9
沒有進修需求	37	52.1	52.1	100.0
總和	71	100.0	100.0	

## 【第三部分 對學校教育的評估】

### 1. 對母校整體評價

	次數	百分比	有效百分比	累積百分比
非常滿意	20	28.2	28.2	28.2
滿意	48	67.6	67.6	95.8
有效的 不滿意	2	2.8	2.8	98.6
非常不滿意	1	1.4	1.4	100.0
總和	71	100.0	100.0	

### 2. 在母校所學之專業課程

	次數	百分比	有效百分比	累積百分比
非常滿意	29	40.8	40.8	40.8
滿意	38	53.5	53.5	94.4
有效的 不滿意	3	4.2	4.2	98.6
非常不滿意	1	1.4	1.4	100.0
總和	71	100.0	100.0	

### 3. 在母校所學之師資安排

	次數	百分比	有效百分比	累積百分比
非常滿意	18	25.4	25.4	25.4
滿意	48	67.6	67.6	93.0
有效的 不滿意	4	5.6	5.6	98.6
非常不滿意	1	1.4	1.4	100.0
總和	71	100.0	100.0	

### 4. 母校提供之教學資源

	次數	百分比	有效百分比	累積百分比
非常滿意	21	29.6	29.6	29.6
滿意	45	63.4	63.4	93.0
有效的 不滿意	4	5.6	5.6	98.6
非常不滿意	1	1.4	1.4	100.0
總和	71	100.0	100.0	

# 大專校院 107 學年度大學學生 畢業滿 5 年問卷統計

## 運動醫學系

資料來源：教育部「107 學年度畢業滿 5 年問卷」  
資料分析：高雄醫學大學 職涯發展組

# 畢業生滿意度調查統計

運動醫學系

回收問卷：46 份

有效問卷：46 份

無效問卷：0 份

## 【第一部分 就業情形】

1. 請問您的就業狀況？

	次數	百分比	有效百分比	累積百分比
工作中(含職業軍人)	41	89.1	89.1	89.1
尋找工作	2	4.3	4.3	93.5
有效的 升學	1	2.2	2.2	95.7
待業	2	4.3	4.3	100.0
總和	46	100.0	100.0	

1.1 選擇尋找工作，最大可能原因為何？

	次數	百分比	有效百分比	累積百分比
工作內容不滿意	2	4.3	4.3	4.3
有效的 無須填答	44	95.7	95.7	100.0
總和	46	100.0	100.0	

1.2 目前已花多久時間找工作？

	次數	百分比	有效百分比	累積百分比
約 1~2 個月內	1	2.2	2.2	2.2
約 6 個月以上	1	2.2	2.2	4.3
有效的 無須填答	44	95.7	95.7	100.0
總和	46	100.0	100.0	

1.3 選擇準備考試，請問是何種類別考試？

	次數	百分比	有效百分比	累積百分比
有效的 無須填答	46	100.0	100.0	100.0

## 2. 請問您的工作是？

	次數	百分比	有效百分比	累積百分比
有效的 全職	40	87.0	87.0	87.0
有效的 兼職	1	2.2	2.2	89.1
有效的 無須填答	5	10.9	10.9	100.0
總和	46	100.0	100.0	

### 2.1 選擇兼職，一週平均約\_\_小時（建議以每週平均時數填報）

	次數	百分比	有效百分比	累積百分比
有效的 無須填答	45	97.8	100.0	100.0
有效的 空白	1	2.2		
總和	46	100.0		

## 3. 請問您任職的機構性質是？

	次數	百分比	有效百分比	累積百分比
有效的 企業(包括民營企業或國營企業等)	25	54.3	54.3	54.3
有效的 政府部門(包括職業軍人)	2	4.3	4.3	58.7
有效的 學校(包括公立及私立大學、高中、高職、國中小等)	8	17.4	17.4	76.1
有效的 非營利機構(含醫院、基金會等)	3	6.5	6.5	82.6
有效的 創業	1	2.2	2.2	84.8
有效的 自由工作者(以接案維生，或個人服務，如幫忙排隊…等)	2	4.3	4.3	89.1
有效的 無須填答	5	10.9	10.9	100.0
總和	46	100.0	100.0	

#### 4. 您目前服務的部門別？

	次數	百分比	有效百分比	累積百分比
教育訓練部門	14	30.4	30.4	30.4
行政部門	1	2.2	2.2	32.6
業務部門	15	32.6	32.6	65.2
研發/開發部門	1	2.2	2.2	67.4
採購部門	1	2.2	2.2	69.6
有效的 法務部門	1	2.2	2.2	71.7
資訊部門	1	2.2	2.2	73.9
客服部門	1	2.2	2.2	76.1
其他部門	6	13.0	13.0	89.1
無須填答	5	10.9	10.9	100.0
總和	46	100.0	100.0	

#### 4.1 您目前服務的部門別（選擇其它部門）？

	次數	百分比	有效百分比	累積百分比
無須填答	43	93.5	93.5	93.5
場邊實務運動	1	2.2	2.2	95.7
有效的 棒球營運	1	2.2	2.2	97.8
運動健康研究	1	2.2	2.2	100.0
總和	46	100.0	100.0	

#### 5. 您目前是否擔任主管？

	次數	百分比	有效百分比	累積百分比
是	1	2.2	2.2	2.2
有效的 否	40	87.0	87.0	89.1
無須填答	5	10.9	10.9	100.0
總和	46	100.0	100.0	

#### 5.1 請問管理人數為\_\_人？

	次數	百分比	有效百分比	累積百分比
2-4 人	1	2.2	2.2	2.2
有效的 無須填答	45	97.8	97.8	100.0
總和	46	100.0	100.0	

6. 您目前從事的行業類別是屬於哪一類？（單選）

	次數	百分比	有效百分比	累積百分比
有效的	批發及零售業	1	2.2	2.2
	不動產業	1	2.2	4.3
	專業、科學及技術服務業	5	10.9	15.2
	支援服務業	1	2.2	17.4
	公共行政及國防、強制性社會安全	1	2.2	19.6
	教育業	7	15.2	34.8
	醫療保健及社會工作服務業	16	34.8	69.6
	藝術、娛樂及休閒服務業	8	17.4	87.0
	其他服務業	1	2.2	89.1
	無須填答	5	10.9	100.0
	總和	46	100.0	100.0

7. 請問您目前平均每月工作總收入為多少？（台幣）

	次數	百分比	有效百分比	累積百分比
有效的	約 3 萬至 5 萬元	29	63.0	63.0
	約 5 萬至 10 萬元	10	21.7	84.8
	約 10 萬至 20 萬元	1	2.2	87.0
	約 20 萬元以上	1	2.2	89.1
	無須填答	5	10.9	100.0
總和	46	100.0	100.0	

8. 請問您現在工作所在地為何？

	次數	百分比	有效百分比	累積百分比
有效的	國內	39	84.8	84.8
	國外	2	4.3	89.1
	無須填答	5	10.9	100.0
	總和	46	100.0	100.0



8.1 選擇國內，請問所在的縣市是？

	次數	百分比	有效百分比	累積百分比
基隆市	1	2.2	2.2	2.2
新北市	6	13.0	13.0	15.2
台北市	11	23.9	23.9	39.1
桃園市	2	4.3	4.3	43.5
台中市	2	4.3	4.3	47.8
有效的 台南市	4	8.7	8.7	56.5
高雄市	10	21.7	21.7	78.3
屏東縣	1	2.2	2.2	80.4
花蓮縣	2	4.3	4.3	84.8
無須填答	7	15.2	15.2	100.0
總和	46	100.0	100.0	

8.2 選擇國外，請填寫國家及區域，例如：日本/東京：

	次數	百分比	有效百分比	累積百分比
無須填答	44	95.7	95.7	95.7
有效的 中国广东	1	2.2	2.2	97.8
日本/東京	1	2.2	2.2	100.0
總和	46	100.0	100.0	

9. 您目前所具備的專業能力與工作所要求的相符程度為何？

	次數	百分比	有效百分比	累積百分比
非常符合	10	21.7	21.7	21.7
符合	23	50.0	50.0	71.7
普通	4	8.7	8.7	80.4
有效的 不符合	3	6.5	6.5	87.0
非常不符合	1	2.2	2.2	89.1
無須填答	5	10.9	10.9	100.0
總和	46	100.0	100.0	

10. 您目前的工作內容，是否需要專業證照？

	次數	百分比	有效百分比	累積百分比
需要	26	56.5	56.5	56.5
有效的 不需要	15	32.6	32.6	89.1
無須填答	5	10.9	10.9	100.0
總和	46	100.0	100.0	

11. 您對目前工作的整體滿意度為何？

	次數	百分比	有效百分比	累積百分比
非常滿意	3	6.5	6.5	6.5
滿意	27	58.7	58.7	65.2
有效的 普通	11	23.9	23.9	89.1
無須填答	5	10.9	10.9	100.0
總和	46	100.0	100.0	

## 【第二部分 自我評估】

1. 您原先就讀系、所或學位學程的專業訓練課程，對於您目前工作的幫助程度為何？

	次數	百分比	有效百分比	累積百分比
有效的				
非常有幫助	10	21.7	21.7	21.7
有幫助	20	43.5	43.5	65.2
普通	8	17.4	17.4	82.6
沒幫助	2	4.3	4.3	87.0
非常沒幫助	1	2.2	2.2	89.1
無須填答	5	10.9	10.9	100.0
總和	46	100.0	100.0	

2. 針對您原就讀系（所）提供的專業課程訓練，有助於您現在的工作？

	次數	百分比	有效百分比	累積百分比
有效的				
非常有幫助	12	26.1	26.1	26.1
有幫助	24	52.2	52.2	78.3
沒有幫助	3	6.5	6.5	84.8
非常沒有幫助	2	4.3	4.3	89.1
無須填答	5	10.9	10.9	100.0
總和	46	100.0	100.0	

3. 您在學期間以下哪種「學習經驗」對於現在工作最有幫助？

3.1 專業知識、知能傳授

	次數	百分比	有效百分比	累積百分比
有效的				
選擇	27	58.7	58.7	58.7
未選	14	30.4	30.4	89.1
無須填答	5	10.9	10.9	100.0
總和	46	100.0	100.0	

3.2 建立同學及老師人脈

	次數	百分比	有效百分比	累積百分比
有效的				
選擇	12	26.1	26.1	26.1
未選	29	63.0	63.0	89.1
無須填答	5	10.9	10.9	100.0
總和	46	100.0	100.0	

### 3.3 校內實務課程

	次數	百分比	有效百分比	累積百分比
有效的				
選擇	15	32.6	32.6	32.6
未選	26	56.5	56.5	89.1
無須填答	5	10.9	10.9	100.0
總和	46	100.0	100.0	

### 3.4 校外業界實習

	次數	百分比	有效百分比	累積百分比
有效的				
選擇	11	23.9	23.9	23.9
未選	30	65.2	65.2	89.1
無須填答	5	10.9	10.9	100.0
總和	46	100.0	100.0	

### 3.5 社團活動

	次數	百分比	有效百分比	累積百分比
有效的				
選擇	5	10.9	10.9	10.9
未選	36	78.3	78.3	89.1
無須填答	5	10.9	10.9	100.0
總和	46	100.0	100.0	

### 3.6 語言學習

	次數	百分比	有效百分比	累積百分比
有效的				
選擇	3	6.5	6.5	6.5
未選	38	82.6	82.6	89.1
無須填答	5	10.9	10.9	100.0
總和	46	100.0	100.0	

### 3.7 參與國際交流活動

	次數	百分比	有效百分比	累積百分比
有效的				
選擇	1	2.2	2.2	2.2
未選	40	87.0	87.0	89.1
無須填答	5	10.9	10.9	100.0
總和	46	100.0	100.0	

### 3.8 志工服務、服務學習

	次數	百分比	有效百分比	累積百分比
未選	41	89.1	89.1	89.1
有效的 無須填答	5	10.9	10.9	100.0
總和	46	100.0	100.0	

### 3.9 擔任研究或教學助理

	次數	百分比	有效百分比	累積百分比
選擇	1	2.2	2.2	2.2
有效的 未選	40	87.0	87.0	89.1
無須填答	5	10.9	10.9	100.0
總和	46	100.0	100.0	

### 3.10 其他訓練

	次數	百分比	有效百分比	累積百分比
有效的 無須填答	46	100.0	100.0	100.0

## 4. 根據您畢業到現在的經驗，學校最應該幫學弟妹加強以下哪些能力？

### 4.1 溝通表達能力

	次數	百分比	有效百分比	累積百分比
選擇	15	32.6	32.6	32.6
有效的 未選	31	67.4	67.4	100.0
總和	46	100.0	100.0	

### 4.2 持續學習能力

	次數	百分比	有效百分比	累積百分比
選擇	19	41.3	41.3	41.3
有效的 未選	27	58.7	58.7	100.0
總和	46	100.0	100.0	

### 4.3 人際互動能力

	次數	百分比	有效百分比	累積百分比
選擇	12	26.1	26.1	26.1
有效的 未選	34	73.9	73.9	100.0
總和	46	100.0	100.0	

#### 4.4 團隊合作能力

	次數	百分比	有效百分比	累積百分比
選擇	8	17.4	17.4	17.4
有效的 未選	38	82.6	82.6	100.0
總和	46	100.0	100.0	

#### 4.5 問題解決能力

	次數	百分比	有效百分比	累積百分比
選擇	16	34.8	34.8	34.8
有效的 未選	30	65.2	65.2	100.0
總和	46	100.0	100.0	

#### 4.6 創新能力

	次數	百分比	有效百分比	累積百分比
選擇	2	4.3	4.3	4.3
有效的 未選	44	95.7	95.7	100.0
總和	46	100.0	100.0	

#### 4.7 工作紀律、責任感及時間管理能力

	次數	百分比	有效百分比	累積百分比
有效的 未選	46	100.0	100.0	100.0

#### 4.8 資訊科技應用能力

	次數	百分比	有效百分比	累積百分比
選擇	5	10.9	10.9	10.9
有效的 未選	41	89.1	89.1	100.0
總和	46	100.0	100.0	

#### 4.9 外語能力

	次數	百分比	有效百分比	累積百分比
選擇	4	8.7	8.7	8.7
有效的 未選	42	91.3	91.3	100.0
總和	46	100.0	100.0	

#### 4.10 跨領域整合能力

	次數	百分比	有效百分比	累積百分比
選擇	8	17.4	17.4	17.4
有效的 未選	38	82.6	82.6	100.0
總和	46	100.0	100.0	

#### 4.11 領導能力

	次數	百分比	有效百分比	累積百分比
選擇	2	4.3	4.3	4.3
有效的 未選	44	95.7	95.7	100.0
總和	46	100.0	100.0	

#### 4.12 其他

	次數	百分比	有效百分比	累積百分比
有效的 無須填答	46	100.0	100.0	100.0

5. 根據您畢業後到現在的經驗，您認為學校對您哪些能力的培養最有幫助？

#### 5.1 溝通表達能力

	次數	百分比	有效百分比	累積百分比
選擇	12	26.1	26.1	26.1
有效的 未選	34	73.9	73.9	100.0
總和	46	100.0	100.0	

#### 5.2 持續學習能力

	次數	百分比	有效百分比	累積百分比
選擇	19	41.3	41.3	41.3
有效的 未選	27	58.7	58.7	100.0
總和	46	100.0	100.0	

#### 5.3 人際互動能力

	次數	百分比	有效百分比	累積百分比
選擇	13	28.3	28.3	28.3
有效的 未選	33	71.7	71.7	100.0
總和	46	100.0	100.0	

#### 5.4 團隊合作能力

	次數	百分比	有效百分比	累積百分比
選擇	6	13.0	13.0	13.0
有效的 未選	40	87.0	87.0	100.0
總和	46	100.0	100.0	

#### 5.5 問題解決能力

	次數	百分比	有效百分比	累積百分比
選擇	16	34.8	34.8	34.8
有效的 未選	30	65.2	65.2	100.0
總和	46	100.0	100.0	

#### 5.6 創新能力

	次數	百分比	有效百分比	累積百分比
選擇	3	6.5	6.5	6.5
有效的 未選	43	93.5	93.5	100.0
總和	46	100.0	100.0	

#### 5.7 工作紀律、責任感及時間管理能力

	次數	百分比	有效百分比	累積百分比
選擇	6	13.0	13.0	13.0
有效的 未選	40	87.0	87.0	100.0
總和	46	100.0	100.0	

#### 5.8 資訊科技應用能力

	次數	百分比	有效百分比	累積百分比
有效的 未選	46	100.0	100.0	100.0

#### 5.9 外語能力

	次數	百分比	有效百分比	累積百分比
選擇	1	2.2	2.2	2.2
有效的 未選	45	97.8	97.8	100.0
總和	46	100.0	100.0	



### 5.10 跨領域整合能力

	次數	百分比	有效百分比	累積百分比
選擇	4	8.7	8.7	8.7
有效的 未選	42	91.3	91.3	100.0
總和	46	100.0	100.0	

### 5.11 領導能力

	次數	百分比	有效百分比	累積百分比
有效的 未選	46	100.0	100.0	100.0

### 5.12 其他

	次數	百分比	有效百分比	累積百分比
無須填答	45	97.8	97.8	97.8
有效的 無	1	2.2	2.2	100.0
總和	46	100.0	100.0	

## 6. 如果您現在有進修機會的話，「最」想在學校進修的是哪一個學門？

	次數	百分比	有效百分比	累積百分比
教育學門	2	4.3	4.3	4.3
設計學門	1	2.2	2.2	6.5
社會及行為科學學門	2	4.3	4.3	10.9
傳播學門	2	4.3	4.3	15.2
商業及管理學門	3	6.5	6.5	21.7
法律學門	1	2.2	2.2	23.9
電算機學門	2	4.3	4.3	28.3
有效的 工程學門	1	2.2	2.2	30.4
獸醫學門	1	2.2	2.2	32.6
醫藥衛生學門	6	13.0	13.0	45.7
環境保護學門	1	2.2	2.2	47.8
其他學門	1	2.2	2.2	50.0
沒有進修需求	23	50.0	50.0	100.0
總和	46	100.0	100.0	

## 【第三部分 對學校教育的評估】

### 1. 對母校整體評價

	次數	百分比	有效百分比	累積百分比
非常滿意	8	17.4	17.4	17.4
有效的 滿意	37	80.4	80.4	97.8
不滿意	1	2.2	2.2	100.0
總和	46	100.0	100.0	

### 2. 在母校所學之專業課程

	次數	百分比	有效百分比	累積百分比
非常滿意	16	34.8	34.8	34.8
有效的 滿意	28	60.9	60.9	95.7
不滿意	2	4.3	4.3	100.0
總和	46	100.0	100.0	

### 3. 在母校所學之師資安排

	次數	百分比	有效百分比	累積百分比
非常滿意	14	30.4	30.4	30.4
有效的 滿意	32	69.6	69.6	100.0
總和	46	100.0	100.0	

### 4. 母校提供之教學資源

	次數	百分比	有效百分比	累積百分比
非常滿意	15	32.6	32.6	32.6
有效的 滿意	29	63.0	63.0	95.7
不滿意	1	2.2	2.2	97.8
非常不滿意	1	2.2	2.2	100.0
總和	46	100.0	100.0	

# 大專校院 107 學年度大學學生 畢業滿 5 年問卷統計

## 呼吸治療學系

資料來源：教育部「107 學年度畢業滿 5 年問卷」  
資料分析：高雄醫學大學 職涯發展組

# 畢業生滿意度調查統計

呼吸治療學系

回收問卷：33 份

有效問卷：33 份

無效問卷：0 份

## 【第一部分 就業情形】

### 1. 請問您的就業狀況？

	次數	百分比	有效百分比	累積百分比
工作中(含職業軍人)	27	81.8	81.8	81.8
尋找工作	1	3.0	3.0	84.8
有效的 升學	4	12.1	12.1	97.0
準備考試	1	3.0	3.0	100.0
總和	33	100.0	100.0	

### 2. 選擇尋找工作，最大可能原因為何？

	次數	百分比	有效百分比	累積百分比
工作內容不滿意	1	3.0	3.0	3.0
有效的 無須填答	32	97.0	97.0	100.0
總和	33	100.0	100.0	

### 1.2 目前已花多久時間找工作？

	次數	百分比	有效百分比	累積百分比
約 1 個月內	1	3.0	3.0	3.0
有效的 無須填答	32	97.0	97.0	100.0
總和	33	100.0	100.0	

### 1.3 選擇準備考試，請問是何種類別考試？

	次數	百分比	有效百分比	累積百分比
國內研究所	1	3.0	3.0	3.0
有效的 無須填答	32	97.0	97.0	100.0
總和	33	100.0	100.0	

### 2. 請問您的工作是？

	次數	百分比	有效百分比	累積百分比
全職	27	81.8	81.8	81.8
有效的 無須填答	6	18.2	18.2	100.0
總和	33	100.0	100.0	

2.1 選擇兼職，一週平均約\_\_小時（建議以每週平均時數填報）

	次數	百分比	有效百分比	累積百分比
有效的 無須填答	33	100.0	100.0	100.0

3. 請問您任職的機構性質是？

	次數	百分比	有效百分比	累積百分比
有效的 企業(包括民營企業或國營企業等)	6	18.2	18.2	18.2
有效的 非營利機構(含醫院、基金會等)	21	63.6	63.6	81.8
無須填答	6	18.2	18.2	100.0
總和	33	100.0	100.0	

4. 您目前服務的部門別？

	次數	百分比	有效百分比	累積百分比
有效的 教育訓練部門	1	3.0	3.0	3.0
有效的 行政部門	3	9.1	9.1	12.1
有效的 業務部門	6	18.2	18.2	30.3
有效的 生產/製造部門	1	3.0	3.0	33.3
有效的 營業(運)部門	2	6.1	6.1	39.4
有效的 其他部門	14	42.4	42.4	81.8
無須填答	6	18.2	18.2	100.0
總和	33	100.0	100.0	

4.1 您目前服務的部門別（選擇其它部門）？

	次數	百分比	有效百分比	累積百分比
有效的 無須填答	20	60.6	60.6	60.6
有效的 呼吸治療科	1	3.0	3.0	63.6
有效的 慢性呼吸病房	1	3.0	3.0	66.7
有效的 醫院臨床基層	1	3.0	3.0	69.7
有效的 醫療部	1	3.0	3.0	72.7
有效的 醫療部門	9	27.3	27.3	100.0
總和	33	100.0	100.0	

5. 您目前是否擔任主管？

	次數	百分比	有效百分比	累積百分比
有效的 是	1	3.0	3.0	3.0
有效的 否	26	78.8	78.8	81.8
有效的 無須填答	6	18.2	18.2	100.0
總和	33	100.0	100.0	

5.1 請問管理人數為\_\_人？

	次數	百分比	有效百分比	累積百分比
有效的 3人	1	3.0	3.0	3.0
有效的 無須填答	32	97.0	97.0	100.0
總和	33	100.0	100.0	

6. 您目前從事的行業類別是屬於哪一類？（單選）

	次數	百分比	有效百分比	累積百分比
有效的 批發及零售業	1	3.0	3.0	3.0
有效的 專業、科學及技術服務業	1	3.0	3.0	6.1
有效的 醫療保健及社會工作服務業	24	72.7	72.7	78.8
有效的 藝術、娛樂及休閒服務業	1	3.0	3.0	81.8
有效的 無須填答	6	18.2	18.2	100.0
總和	33	100.0	100.0	

7. 請問您目前平均每月工作總收入為多少？（台幣）

	次數	百分比	有效百分比	累積百分比
有效的 約3萬至5萬元	15	45.5	45.5	45.5
有效的 約5萬至10萬元	12	36.4	36.4	81.8
有效的 無須填答	6	18.2	18.2	100.0
總和	33	100.0	100.0	

8. 請問您現在工作所在地為何？

	次數	百分比	有效百分比	累積百分比
有效的 國內	25	75.8	75.8	75.8
有效的 國外	2	6.1	6.1	81.8
有效的 無須填答	6	18.2	18.2	100.0
總和	33	100.0	100.0	

8.1 選擇國內，請問所在的縣市是？

	次數	百分比	有效百分比	累積百分比
有效的 台北市	1	3.0	3.0	3.0
桃園市	1	3.0	3.0	6.1
台中市	4	12.1	12.1	18.2
彰化縣	3	9.1	9.1	27.3
嘉義縣	2	6.1	6.1	33.3
嘉義市	2	6.1	6.1	39.4
台南市	7	21.2	21.2	60.6
高雄市	3	9.1	9.1	69.7
屏東縣	1	3.0	3.0	72.7
台東縣	1	3.0	3.0	75.8
無須填答	8	24.2	24.2	100.0
總和	33	100.0	100.0	

8.2 選擇國外，請填寫國家及區域，例如：日本/東京：

	次數	百分比	有效百分比	累積百分比
有效的 無須填答	31	93.9	93.9	93.9
新加坡	1	3.0	3.0	97.0
澳門	1	3.0	3.0	100.0
總和	33	100.0	100.0	

9. 您目前所具備的專業能力與工作所要求的相符程度為何？

	次數	百分比	有效百分比	累積百分比
有效的 非常符合	6	18.2	18.2	18.2
符合	18	54.5	54.5	72.7
普通	2	6.1	6.1	78.8
不符合	1	3.0	3.0	81.8
無須填答	6	18.2	18.2	100.0
總和	33	100.0	100.0	

10. 您目前的工作內容，是否需要專業證照？

	次數	百分比	有效百分比	累積百分比
有效的 需要	23	69.7	69.7	69.7
不需要	4	12.1	12.1	81.8
無須填答	6	18.2	18.2	100.0
總和	33	100.0	100.0	

11. 您對目前工作的整體滿意度為何？

	次數	百分比	有效百分比	累積百分比
非常滿意	6	18.2	18.2	18.2
滿意	12	36.4	36.4	54.5
普通	8	24.2	24.2	78.8
非常不滿意	1	3.0	3.0	81.8
無須填答	6	18.2	18.2	100.0
總和	33	100.0	100.0	



## 【第二部分 自我評估】

1. 您原先就讀系、所或學位學程的專業訓練課程，對於您目前工作的幫助程度為何？

	次數	百分比	有效百分比	累積百分比
非常有效	7	21.2	21.2	21.2
有效	15	45.5	45.5	66.7
普通的	5	15.2	15.2	81.8
無須填答	6	18.2	18.2	100.0
總和	33	100.0	100.0	

2. 針對您原就讀系（所）提供的專業課程訓練，有助於您現在的工作？

	次數	百分比	有效百分比	累積百分比
非常有效	6	18.2	18.2	18.2
有效	20	60.6	60.6	78.8
沒有幫助	1	3.0	3.0	81.8
無須填答	6	18.2	18.2	100.0
總和	33	100.0	100.0	

3. 您在學期間以下哪種「學習經驗」對於現在工作最有幫助？

3.1 專業知識、知能傳授

	次數	百分比	有效百分比	累積百分比
選擇	20	60.6	60.6	60.6
未選	7	21.2	21.2	81.8
無須填答	6	18.2	18.2	100.0
總和	33	100.0	100.0	

3.2 建立同學及老師人脈

	次數	百分比	有效百分比	累積百分比
選擇	3	9.1	9.1	9.1
未選	24	72.7	72.7	81.8
無須填答	6	18.2	18.2	100.0
總和	33	100.0	100.0	

### 3.3 校內實務課程

	次數	百分比	有效百分比	累積百分比
有效的				
選擇	8	24.2	24.2	24.2
未選	19	57.6	57.6	81.8
無須填答	6	18.2	18.2	100.0
總和	33	100.0	100.0	

### 3.4 校外業界實習

	次數	百分比	有效百分比	累積百分比
有效的				
選擇	9	27.3	27.3	27.3
未選	18	54.5	54.5	81.8
無須填答	6	18.2	18.2	100.0
總和	33	100.0	100.0	

### 3.5 社團活動

	次數	百分比	有效百分比	累積百分比
有效的				
選擇	2	6.1	6.1	6.1
未選	25	75.8	75.8	81.8
無須填答	6	18.2	18.2	100.0
總和	33	100.0	100.0	

### 3.6 語言學習

	次數	百分比	有效百分比	累積百分比
有效的				
選擇	2	6.1	6.1	6.1
未選	25	75.8	75.8	81.8
無須填答	6	18.2	18.2	100.0
總和	33	100.0	100.0	

### 3.7 參與國際交流活動

	次數	百分比	有效百分比	累積百分比
有效的				
選擇	1	3.0	3.0	3.0
未選	26	78.8	78.8	81.8
無須填答	6	18.2	18.2	100.0
總和	33	100.0	100.0	

### 3.8 志工服務、服務學習

	次數	百分比	有效百分比	累積百分比
有效的 選擇	2	6.1	6.1	6.1
有效的 未選	25	75.8	75.8	81.8
有效的 無須填答	6	18.2	18.2	100.0
總和	33	100.0	100.0	

### 3.9 擔任研究或教學助理

	次數	百分比	有效百分比	累積百分比
有效的 未選	27	81.8	81.8	81.8
有效的 無須填答	6	18.2	18.2	100.0
總和	33	100.0	100.0	

### 3.10 其他訓練

	次數	百分比	有效百分比	累積百分比
有效的 無須填答	33	100.0	100.0	100.0

## 4. 根據您畢業到現在的經驗，學校最應該幫學弟妹加強以下哪些能力？

### 4.1 溝通表達能力

	次數	百分比	有效百分比	累積百分比
有效的 選擇	11	33.3	33.3	33.3
有效的 未選	22	66.7	66.7	100.0
總和	33	100.0	100.0	

### 4.2 持續學習能力

	次數	百分比	有效百分比	累積百分比
有效的 選擇	5	15.2	15.2	15.2
有效的 未選	28	84.8	84.8	100.0
總和	33	100.0	100.0	

### 4.3 人際互動能力

	次數	百分比	有效百分比	累積百分比
有效的 選擇	16	48.5	48.5	48.5
有效的 未選	17	51.5	51.5	100.0
總和	33	100.0	100.0	

#### 4.4 團隊合作能力

	次數	百分比	有效百分比	累積百分比
選擇	11	33.3	33.3	33.3
有效的 未選	22	66.7	66.7	100.0
總和	33	100.0	100.0	

#### 4.5 問題解決能力

	次數	百分比	有效百分比	累積百分比
選擇	11	33.3	33.3	33.3
有效的 未選	22	66.7	66.7	100.0
總和	33	100.0	100.0	

#### 4.6 創新能力

	次數	百分比	有效百分比	累積百分比
選擇	4	12.1	12.1	12.1
有效的 未選	29	87.9	87.9	100.0
總和	33	100.0	100.0	

#### 4.7 工作紀律、責任感及時間管理能力

	次數	百分比	有效百分比	累積百分比
選擇	1	3.0	3.0	3.0
有效的 未選	32	97.0	97.0	100.0
總和	33	100.0	100.0	

#### 4.8 資訊科技應用能力

	次數	百分比	有效百分比	累積百分比
選擇	4	12.1	12.1	12.1
有效的 未選	29	87.9	87.9	100.0
總和	33	100.0	100.0	

#### 4.9 外語能力

	次數	百分比	有效百分比	累積百分比
選擇	3	9.1	9.1	9.1
有效的 未選	30	90.9	90.9	100.0
總和	33	100.0	100.0	

#### 4.10 跨領域整合能力

	次數	百分比	有效百分比	累積百分比
選擇	3	9.1	9.1	9.1
有效的 未選	30	90.9	90.9	100.0
總和	33	100.0	100.0	

#### 4.11 領導能力

	次數	百分比	有效百分比	累積百分比
選擇	1	3.0	3.0	3.0
有效的 未選	32	97.0	97.0	100.0
總和	33	100.0	100.0	

#### 4.12 其他

	次數	百分比	有效百分比	累積百分比
有效的 無須填答	33	100.0	100.0	100.0

5. 根據您畢業後到現在的經驗，您認為學校對您哪些能力的培養最有幫助？

#### 5.1 溝通表達能力

	次數	百分比	有效百分比	累積百分比
選擇	9	27.3	27.3	27.3
有效的 未選	24	72.7	72.7	100.0
總和	33	100.0	100.0	

#### 5.2 持續學習能力

	次數	百分比	有效百分比	累積百分比
選擇	9	27.3	27.3	27.3
有效的 未選	24	72.7	72.7	100.0
總和	33	100.0	100.0	

#### 5.3 人際互動能力

	次數	百分比	有效百分比	累積百分比
選擇	11	33.3	33.3	33.3
有效的 未選	22	66.7	66.7	100.0
總和	33	100.0	100.0	

#### 5.4 團隊合作能力

	次數	百分比	有效百分比	累積百分比
選擇	7	21.2	21.2	21.2
有效的 未選	26	78.8	78.8	100.0
總和	33	100.0	100.0	

#### 5.5 問題解決能力

	次數	百分比	有效百分比	累積百分比
選擇	10	30.3	30.3	30.3
有效的 未選	23	69.7	69.7	100.0
總和	33	100.0	100.0	

#### 5.6 創新能力

	次數	百分比	有效百分比	累積百分比
選擇	1	3.0	3.0	3.0
有效的 未選	32	97.0	97.0	100.0
總和	33	100.0	100.0	

#### 5.7 工作紀律、責任感及時間管理能力

	次數	百分比	有效百分比	累積百分比
選擇	6	18.2	18.2	18.2
有效的 未選	27	81.8	81.8	100.0
總和	33	100.0	100.0	

#### 5.8 資訊科技應用能力

	次數	百分比	有效百分比	累積百分比
選擇	1	3.0	3.0	3.0
有效的 未選	32	97.0	97.0	100.0
總和	33	100.0	100.0	

#### 5.9 外語能力

	次數	百分比	有效百分比	累積百分比
有效的 未選	33	100.0	100.0	100.0

### 5.10 跨領域整合能力

	次數	百分比	有效百分比	累積百分比
選擇	5	15.2	15.2	15.2
有效的 未選	28	84.8	84.8	100.0
總和	33	100.0	100.0	

### 5.11 領導能力

	次數	百分比	有效百分比	累積百分比
選擇	1	3.0	3.0	3.0
有效的 未選	32	97.0	97.0	100.0
總和	33	100.0	100.0	

### 5.12 其他

	次數	百分比	有效百分比	累積百分比
有效的 無須填答	33	100.0	100.0	100.0

## 6. 如果您現在有進修機會的話，「最」想在學校進修的是哪一個學門？

	次數	百分比	有效百分比	累積百分比
教育學門	1	3.0	3.0	3.0
商業及管理學門	4	12.1	12.1	15.2
自然科學學門	1	3.0	3.0	18.2
有效的 醫藥衛生學門	8	24.2	24.2	42.4
其他學門	1	3.0	3.0	45.5
沒有進修需求	18	54.5	54.5	100.0
總和	33	100.0	100.0	

## 【第三部分 對學校教育的評估】

### 1. 對母校整體評價

	次數	百分比	有效百分比	累積百分比
非常滿意	5	15.2	15.2	15.2
有效的 滿意	28	84.8	84.8	100.0
總和	33	100.0	100.0	

### 2. 在母校所學之專業課程

	次數	百分比	有效百分比	累積百分比
非常滿意	11	33.3	33.3	33.3
有效的 滿意	22	66.7	66.7	100.0
總和	33	100.0	100.0	

### 3. 在母校所學之師資安排

	次數	百分比	有效百分比	累積百分比
非常滿意	10	30.3	30.3	30.3
滿意	21	63.6	63.6	93.9
有效的 不滿意	1	3.0	3.0	97.0
非常不滿意	1	3.0	3.0	100.0
總和	33	100.0	100.0	

### 4. 母校提供之教學資源

	次數	百分比	有效百分比	累積百分比
非常滿意	8	24.2	24.2	24.2
有效的 滿意	22	66.7	66.7	90.9
不滿意	3	9.1	9.1	100.0
總和	33	100.0	100.0	



# 大專校院 107 學年度大學學生 畢業滿 5 年問卷統計

## 腎臟照護學系二年制在職專班

資料來源：教育部「107 學年度畢業滿 5 年問卷」  
資料分析：高雄醫學大學 職涯發展組

# 畢業生滿意度調查統計

腎臟照護學系二年制在職專班

回收問卷：14 份

有效問卷：14 份

無效問卷：0 份

## 【第一部分 就業情形】

1. 請問您的就業狀況？

	次數	百分比	有效百分比	累積百分比
工作中(含職業軍人)	13	92.9	92.9	92.9
有效的 尋找工作	1	7.1	7.1	100.0
總和	14	100.0	100.0	

1.1 選擇尋找工作，最大可能原因為何？

	次數	百分比	有效百分比	累積百分比
其他	1	7.1	7.1	7.1
有效的 無須填答	13	92.9	92.9	100.0
總和	14	100.0	100.0	

1.2 目前已花多久時間找工作？

	次數	百分比	有效百分比	累積百分比
約 1 個月內	1	7.1	7.1	7.1
有效的 無須填答	13	92.9	92.9	100.0
總和	14	100.0	100.0	

1.3 選擇準備考試，請問是何種類別考試？

	次數	百分比	有效百分比	累積百分比
有效的 無須填答	14	100.0	100.0	100.0

2. 請問您的工作是？

	次數	百分比	有效百分比	累積百分比
全職	13	92.9	92.9	92.9
有效的 無須填答	1	7.1	7.1	100.0
總和	14	100.0	100.0	

2.1 選擇兼職，一週平均約\_\_小時（建議以每週平均時數填報）

	次數	百分比	有效百分比	累積百分比
有效的 無須填答	14	100.0	100.0	100.0

### 3. 請問您任職的機構性質是？

	次數	百分比	有效百分比	累積百分比
有效的 企業(包括民營企業或國營企業等)	2	14.3	14.3	14.3
政府部門(包括職業軍人)	1	7.1	7.1	21.4
學校(包括公立及私立大學、高中、高職、國中小等)	1	7.1	7.1	28.6
非營利機構(含醫院、基金會等)	9	64.3	64.3	92.9
無須填答	1	7.1	7.1	100.0
總和	14	100.0	100.0	

### 4. 您目前服務的部門別？

	次數	百分比	有效百分比	累積百分比
有效的 行政部門	1	7.1	7.1	7.1
業務部門	4	28.6	28.6	35.7
營業(運)部門	1	7.1	7.1	42.9
其他部門	7	50.0	50.0	92.9
無須填答	1	7.1	7.1	100.0
總和	14	100.0	100.0	

#### 4.1 您目前服務的部門別(選擇其它部門)？

	次數	百分比	有效百分比	累積百分比
有效的 無須填答	8	57.1	57.1	57.1
洗腎室	1	7.1	7.1	64.3
醫療部	1	7.1	7.1	71.4
醫療部門	4	28.6	28.6	100.0
總和	14	100.0	100.0	

5. 您目前是否擔任主管？

	次數	百分比	有效百分比	累積百分比
否	13	92.9	92.9	92.9
有效的 無須填答	1	7.1	7.1	100.0
總和	14	100.0	100.0	

5.1 請問管理人數為\_\_人？

	次數	百分比	有效百分比	累積百分比
有效的 無須填答	14	100.0	100.0	100.0

6. 您目前從事的行業類別是屬於哪一類？（單選）

	次數	百分比	有效百分比	累積百分比
金融及保險業	1	7.1	7.1	7.1
有效的 醫療保健及社會工作服務業	12	85.7	85.7	92.9
無須填答	1	7.1	7.1	100.0
總和	14	100.0	100.0	

7. 請問您目前平均每月工作總收入為多少？（台幣）

	次數	百分比	有效百分比	累積百分比
約 3 萬至 5 萬元	9	64.3	64.3	64.3
有效的 約 5 萬至 10 萬元	4	28.6	28.6	92.9
無須填答	1	7.1	7.1	100.0
總和	14	100.0	100.0	

8. 請問您現在工作所在地為何？

	次數	百分比	有效百分比	累積百分比
國內	13	92.9	92.9	92.9
有效的 無須填答	1	7.1	7.1	100.0
總和	14	100.0	100.0	

8.1 選擇國內，請問所在的縣市是？

	次數	百分比	有效百分比	累積百分比
新北市	1	7.1	7.1	7.1
南投縣	1	7.1	7.1	14.3
台南市	2	14.3	14.3	28.6
有效的 高雄市	8	57.1	57.1	85.7
屏東縣	1	7.1	7.1	92.9
無須填答	1	7.1	7.1	100.0
總和	14	100.0	100.0	

8.2 選擇國外，請填寫國家及區域，例如：日本/東京：

	次數	百分比	有效百分比	累積百分比
有效的 無須填答	14	100.0	100.0	100.0

9. 您目前所具備的專業能力與工作所要求的相符程度為何？

	次數	百分比	有效百分比	累積百分比
非常符合	3	21.4	21.4	21.4
符合	9	64.3	64.3	85.7
有效的 普通	1	7.1	7.1	92.9
無須填答	1	7.1	7.1	100.0
總和	14	100.0	100.0	

10. 您目前的工作內容，是否需要專業證照？

	次數	百分比	有效百分比	累積百分比
需要	12	85.7	85.7	85.7
有效的 不需要	1	7.1	7.1	92.9
無須填答	1	7.1	7.1	100.0
總和	14	100.0	100.0	

11. 您對目前工作的整體滿意度為何？

	次數	百分比	有效百分比	累積百分比
非常滿意	2	14.3	14.3	14.3
滿意	8	57.1	57.1	71.4
有效的 普通	3	21.4	21.4	92.9
無須填答	1	7.1	7.1	100.0
總和	14	100.0	100.0	

## 【第二部分 自我評估】

1. 您原先就讀系、所或學位學程的專業訓練課程，對於您目前工作的幫助程度為何？

	次數	百分比	有效百分比	累積百分比
非常有效	2	14.3	14.3	14.3
有效	9	64.3	64.3	78.6
普通的	2	14.3	14.3	92.9
無須填答	1	7.1	7.1	100.0
總和	14	100.0	100.0	

2. 針對您原就讀系（所）提供的專業課程訓練，有助於您現在的工作？

	次數	百分比	有效百分比	累積百分比
非常有效	1	7.1	7.1	7.1
有效	11	78.6	78.6	85.7
沒有幫助	1	7.1	7.1	92.9
無須填答	1	7.1	7.1	100.0
總和	14	100.0	100.0	

3. 您在學期間以下哪種「學習經驗」對於現在工作最有幫助？

3.1 專業知識、知能傳授

	次數	百分比	有效百分比	累積百分比
選擇	10	71.4	71.4	71.4
未選	3	21.4	21.4	92.9
無須填答	1	7.1	7.1	100.0
總和	14	100.0	100.0	

3.2 建立同學及老師人脈

	次數	百分比	有效百分比	累積百分比
選擇	5	35.7	35.7	35.7
未選	8	57.1	57.1	92.9
無須填答	1	7.1	7.1	100.0
總和	14	100.0	100.0	

### 3.3 校內實務課程

	次數	百分比	有效百分比	累積百分比
有效的 選擇	4	28.6	28.6	28.6
有效的 未選	9	64.3	64.3	92.9
有效的 無須填答	1	7.1	7.1	100.0
總和	14	100.0	100.0	

### 3.4 校外業界實習

	次數	百分比	有效百分比	累積百分比
有效的 選擇	1	7.1	7.1	7.1
有效的 未選	12	85.7	85.7	92.9
有效的 無須填答	1	7.1	7.1	100.0
總和	14	100.0	100.0	

### 3.5 社團活動

	次數	百分比	有效百分比	累積百分比
有效的 選擇	1	7.1	7.1	7.1
有效的 未選	12	85.7	85.7	92.9
有效的 無須填答	1	7.1	7.1	100.0
總和	14	100.0	100.0	

### 3.6 語言學習

	次數	百分比	有效百分比	累積百分比
有效的 未選	13	92.9	92.9	92.9
有效的 無須填答	1	7.1	7.1	100.0
總和	14	100.0	100.0	

### 3.7 參與國際交流活動

	次數	百分比	有效百分比	累積百分比
有效的 未選	13	92.9	92.9	92.9
有效的 無須填答	1	7.1	7.1	100.0
總和	14	100.0	100.0	

### 3.8 志工服務、服務學習

	次數	百分比	有效百分比	累積百分比
有效的 未選	13	92.9	92.9	92.9
有效的 無須填答	1	7.1	7.1	100.0
總和	14	100.0	100.0	

### 3.9 擔任研究或教學助理

	次數	百分比	有效百分比	累積百分比
未選	13	92.9	92.9	92.9
有效的 無須填答	1	7.1	7.1	100.0
總和	14	100.0	100.0	

### 3.10 其他訓練

	次數	百分比	有效百分比	累積百分比
有效的 無須填答	14	100.0	100.0	100.0

4. 根據您畢業到現在的經驗，學校最應該幫學弟妹加強以下哪些能力？

#### 4.1 溝通表達能力

	次數	百分比	有效百分比	累積百分比
選擇	6	42.9	42.9	42.9
有效的 未選	8	57.1	57.1	100.0
總和	14	100.0	100.0	

#### 4.2 持續學習能力

	次數	百分比	有效百分比	累積百分比
選擇	5	35.7	35.7	35.7
有效的 未選	9	64.3	64.3	100.0
總和	14	100.0	100.0	

#### 4.3 人際互動能力

	次數	百分比	有效百分比	累積百分比
選擇	5	35.7	35.7	35.7
有效的 未選	9	64.3	64.3	100.0
總和	14	100.0	100.0	

#### 4.4 團隊合作能力

	次數	百分比	有效百分比	累積百分比
選擇	5	35.7	35.7	35.7
有效的 未選	9	64.3	64.3	100.0
總和	14	100.0	100.0	



#### 4.5 問題解決能力

	次數	百分比	有效百分比	累積百分比
選擇	2	14.3	14.3	14.3
有效的 未選	12	85.7	85.7	100.0
總和	14	100.0	100.0	

#### 4.6 創新能力

	次數	百分比	有效百分比	累積百分比
選擇	1	7.1	7.1	7.1
有效的 未選	13	92.9	92.9	100.0
總和	14	100.0	100.0	

#### 4.7 工作紀律、責任感及時間管理能力

	次數	百分比	有效百分比	累積百分比
有效的 未選	14	100.0	100.0	100.0

#### 4.8 資訊科技應用能力

	次數	百分比	有效百分比	累積百分比
選擇	1	7.1	7.1	7.1
有效的 未選	13	92.9	92.9	100.0
總和	14	100.0	100.0	

#### 4.9 外語能力

	次數	百分比	有效百分比	累積百分比
選擇	2	14.3	14.3	14.3
有效的 未選	12	85.7	85.7	100.0
總和	14	100.0	100.0	

#### 4.10 跨領域整合能力

	次數	百分比	有效百分比	累積百分比
選擇	1	7.1	7.1	7.1
有效的 未選	13	92.9	92.9	100.0
總和	14	100.0	100.0	

#### 4.11 領導能力

	次數	百分比	有效百分比	累積百分比
選擇	1	7.1	7.1	7.1
有效的 未選	13	92.9	92.9	100.0
總和	14	100.0	100.0	

#### 4.12 其他

	次數	百分比	有效百分比	累積百分比
有效的 無須填答	14	100.0	100.0	100.0

5. 根據您畢業後到現在的經驗，您認為學校對您哪些能力的培養最有幫助？

#### 5.1 溝通表達能力

	次數	百分比	有效百分比	累積百分比
選擇	7	50.0	50.0	50.0
有效的 未選	7	50.0	50.0	100.0
總和	14	100.0	100.0	

#### 5.2 持續學習能力

	次數	百分比	有效百分比	累積百分比
選擇	3	21.4	21.4	21.4
有效的 未選	11	78.6	78.6	100.0
總和	14	100.0	100.0	

#### 5.3 人際互動能力

	次數	百分比	有效百分比	累積百分比
選擇	3	21.4	21.4	21.4
有效的 未選	11	78.6	78.6	100.0
總和	14	100.0	100.0	

#### 5.4 團隊合作能力

	次數	百分比	有效百分比	累積百分比
有效的 未選	14	100.0	100.0	100.0

### 5.5 問題解決能力

	次數	百分比	有效百分比	累積百分比
選擇	4	28.6	28.6	28.6
有效的 未選	10	71.4	71.4	100.0
總和	14	100.0	100.0	

### 5.6 創新能力

	次數	百分比	有效百分比	累積百分比
選擇	3	21.4	21.4	21.4
有效的 未選	11	78.6	78.6	100.0
總和	14	100.0	100.0	

### 5.7 工作紀律、責任感及時間管理能力

	次數	百分比	有效百分比	累積百分比
選擇	1	7.1	7.1	7.1
有效的 未選	13	92.9	92.9	100.0
總和	14	100.0	100.0	

### 5.8 資訊科技應用能力

	次數	百分比	有效百分比	累積百分比
有效的 未選	14	100.0	100.0	100.0

### 5.9 外語能力

	次數	百分比	有效百分比	累積百分比
選擇	1	7.1	7.1	7.1
有效的 未選	13	92.9	92.9	100.0
總和	14	100.0	100.0	

### 5.10 跨領域整合能力

	次數	百分比	有效百分比	累積百分比
有效的 未選	14	100.0	100.0	100.0

### 5.11 領導能力

	次數	百分比	有效百分比	累積百分比
選擇	1	7.1	7.1	7.1
有效的 未選	13	92.9	92.9	100.0
總和	14	100.0	100.0	

### 5.12 其他

	次數	百分比	有效百分比	累積百分比
有效的 無須填答	14	100.0	100.0	100.0

### 6. 如果您現在有進修機會的話，「最」想在學校進修的是哪一個學門？

	次數	百分比	有效百分比	累積百分比
教育學門	1	7.1	7.1	7.1
藝術學門	1	7.1	7.1	14.3
有效的 醫藥衛生學門	3	21.4	21.4	35.7
沒有進修需求	9	64.3	64.3	100.0
總和	14	100.0	100.0	

## 【第三部分 對學校教育的評估】

### 1. 對母校整體評價

	次數	百分比	有效百分比	累積百分比
非常滿意	3	21.4	21.4	21.4
有效的 滿意	11	78.6	78.6	100.0
總和	14	100.0	100.0	

### 2. 在母校所學之專業課程

	次數	百分比	有效百分比	累積百分比
非常滿意	9	64.3	64.3	64.3
有效的 滿意	5	35.7	35.7	100.0
總和	14	100.0	100.0	

### 3. 在母校所學之師資安排

	次數	百分比	有效百分比	累積百分比
非常滿意	4	28.6	28.6	28.6
有效的 滿意	10	71.4	71.4	100.0
總和	14	100.0	100.0	

### 4. 母校提供之教學資源

	次數	百分比	有效百分比	累積百分比
非常滿意	3	21.4	21.4	21.4
有效的 滿意	11	78.6	78.6	100.0
總和	14	100.0	100.0	

# 大專校院 107 學年度大學學生 畢業滿 5 年問卷統計

## 醫學研究所碩士班

資料來源：教育部「107 學年度畢業滿 5 年問卷」  
資料分析：高雄醫學大學 職涯發展組

# 畢業生滿意度調查統計

醫學研究所碩士班

回收問卷：34 份

有效問卷：34 份

無效問卷：0 份

## 【第一部分 就業情形】

### 1. 請問您的就業狀況？

	次數	百分比	有效百分比	累積百分比
工作中(含職業軍人)	28	82.4	82.4	82.4
升學	4	11.8	11.8	94.1
有效的 暫時不打算找任何工作(含家管/料理家務者)	2	5.9	5.9	100.0
總和	34	100.0	100.0	

#### 1.1 選擇尋找工作，最大可能原因為何？

	次數	百分比	有效百分比	累積百分比
有效的 無須填答	34	100.0	100.0	100.0

#### 1.2 目前已花多久時間找工作？

	次數	百分比	有效百分比	累積百分比
有效的 無須填答	34	100.0	100.0	100.0

#### 1.3 選擇準備考試，請問是何種類別考試？

	次數	百分比	有效百分比	累積百分比
有效的 無須填答	34	100.0	100.0	100.0

### 2. 請問您的工作是？

	次數	百分比	有效百分比	累積百分比
全職	28	82.4	82.4	82.4
有效的 無須填答	6	17.6	17.6	100.0
總和	34	100.0	100.0	

#### 2.1 選擇兼職，一週平均約\_\_小時(建議以每週平均時數填報)

	次數	百分比	有效百分比	累積百分比
有效的 無須填答	34	100.0	100.0	100.0

### 3. 請問您任職的機構性質是？

	次數	百分比	有效百分比	累積百分比
有效的 企業(包括民營企業或國營企業等)	3	8.8	8.8	8.8
學校(包括公立及私立大學、高中、高職、國中小等)	3	8.8	8.8	17.6
非營利機構(含醫院、基金會等)	22	64.7	64.7	82.4
無須填答	6	17.6	17.6	100.0
總和	34	100.0	100.0	

### 4. 您目前服務的部門別？

	次數	百分比	有效百分比	累積百分比
有效的 教育訓練部門	4	11.8	11.8	11.8
行政部門	1	2.9	2.9	14.7
業務部門	4	11.8	11.8	26.5
企劃/行銷部門	1	2.9	2.9	29.4
工程部門	2	5.9	5.9	35.3
營業(運)部門	2	5.9	5.9	41.2
統計部門	1	2.9	2.9	44.1
其他部門	13	38.2	38.2	82.4
無須填答	6	17.6	17.6	100.0
總和	34	100.0	100.0	

#### 4.1 您目前服務的部門別(選擇其它部門)？

	次數	百分比	有效百分比	累積百分比
有效的 無須填答	21	61.8	61.8	61.8
家庭醫學部	1	2.9	2.9	64.7
胸腔內科	1	2.9	2.9	67.6
臨床部門	1	2.9	2.9	70.6
醫事	1	2.9	2.9	73.5
醫療	4	11.8	11.8	85.3
醫療部門	5	14.7	14.7	100.0
總和	34	100.0	100.0	



5. 您目前是否擔任主管？

	次數	百分比	有效百分比	累積百分比
是	5	14.7	14.7	14.7
有效的 否	23	67.6	67.6	82.4
無須填答	6	17.6	17.6	100.0
總和	34	100.0	100.0	

5.1 請問管理人數為\_\_人？

	次數	百分比	有效百分比	累積百分比
2 人	1	2.9	2.9	2.9
6 人	1	2.9	2.9	5.9
10 人	1	2.9	2.9	8.8
有效的 20 人	1	2.9	2.9	11.8
56 人	1	2.9	2.9	14.7
無須填答	29	85.3	85.3	100.0
總和	34	100.0	100.0	

6. 您目前從事的行業類別是屬於哪一類？（單選）

	次數	百分比	有效百分比	累積百分比
批發及零售業	1	2.9	2.9	2.9
專業、科學及技術服務業	2	5.9	5.9	8.8
教育業	1	2.9	2.9	11.8
有效的 醫療保健及社會工作服務業	23	67.6	67.6	79.4
其他服務業	1	2.9	2.9	82.4
無須填答	6	17.6	17.6	100.0
總和	34	100.0	100.0	

7. 請問您目前平均每月工作總收入為多少？（台幣）

	次數	百分比	有效百分比	累積百分比
約 3 萬至 5 萬元	8	23.5	23.5	23.5
約 5 萬至 10 萬元	11	32.4	32.4	55.9
有效的 約 10 萬至 20 萬元	2	5.9	5.9	61.8
約 20 萬元以上	7	20.6	20.6	82.4
無須填答	6	17.6	17.6	100.0
總和	34	100.0	100.0	

8. 請問您現在工作所在地為何？

	次數	百分比	有效百分比	累積百分比
國內	28	82.4	82.4	82.4
有效的 無須填答	6	17.6	17.6	100.0
總和	34	100.0	100.0	

8.1 選擇國內，請問所在的縣市是？

	次數	百分比	有效百分比	累積百分比
新北市	2	5.9	5.9	5.9
新竹市	1	2.9	2.9	8.8
台南市	1	2.9	2.9	11.8
有效的 高雄市	21	61.8	61.8	73.5
屏東縣	2	5.9	5.9	79.4
台東縣	1	2.9	2.9	82.4
無須填答	6	17.6	17.6	100.0
總和	34	100.0	100.0	

8.2 選擇國外，請填寫國家及區域，例如：日本/東京：

	次數	百分比	有效百分比	累積百分比
有效的 無須填答	34	100.0	100.0	100.0

9. 您目前所具備的專業能力與工作所要求的相符程度為何？

	次數	百分比	有效百分比	累積百分比
非常符合	9	26.5	26.5	26.5
符合	17	50.0	50.0	76.5
有效的 普通	1	2.9	2.9	79.4
非常不符合	1	2.9	2.9	82.4
無須填答	6	17.6	17.6	100.0
總和	34	100.0	100.0	

10. 您目前的工作內容，是否需要專業證照？

	次數	百分比	有效百分比	累積百分比
需要	19	55.9	55.9	55.9
有效的 不需要	9	26.5	26.5	82.4
無須填答	6	17.6	17.6	100.0
總和	34	100.0	100.0	

11. 您對目前工作的整體滿意度為何？

	次數	百分比	有效百分比	累積百分比
非常滿意	5	14.7	14.7	14.7
滿意	19	55.9	55.9	70.6
有效的 普通	3	8.8	8.8	79.4
不滿意	1	2.9	2.9	82.4
無須填答	6	17.6	17.6	100.0
總和	34	100.0	100.0	

## 【第二部分 自我評估】

1. 您原先就讀系、所或學位學程的專業訓練課程，對於您目前工作的幫助程度為何？

	次數	百分比	有效百分比	累積百分比
有效的	非常有幫助	9	26.5	26.5
	有幫助	16	47.1	73.5
	普通	2	5.9	79.4
	非常沒幫助	1	2.9	82.4
	無須填答	6	17.6	100.0
	總和	34	100.0	100.0

2. 針對您原就讀系（所）提供的專業課程訓練，有助於您現在的工作？

	次數	百分比	有效百分比	累積百分比
有效的	非常有幫助	8	23.5	23.5
	有幫助	19	55.9	79.4
	非常沒有幫助	1	2.9	82.4
	無須填答	6	17.6	100.0
	總和	34	100.0	100.0

3. 您在學期間以下哪種「學習經驗」對於現在工作最有幫助？

### 3.1 專業知識、知能傳授

	次數	百分比	有效百分比	累積百分比
有效的	選擇	23	67.6	67.6
	未選	5	14.7	82.4
	無須填答	6	17.6	100.0
	總和	34	100.0	100.0

### 3.2 建立同學及老師人脈

	次數	百分比	有效百分比	累積百分比
有效的	選擇	18	52.9	52.9
	未選	10	29.4	82.4
	無須填答	6	17.6	100.0
	總和	34	100.0	100.0

### 3.3 校內實務課程

	次數	百分比	有效百分比	累積百分比
有效的				
選擇	6	17.6	17.6	17.6
未選	22	64.7	64.7	82.4
無須填答	6	17.6	17.6	100.0
總和	34	100.0	100.0	

### 3.4 校外業界實習

	次數	百分比	有效百分比	累積百分比
有效的				
選擇	2	5.9	5.9	5.9
未選	26	76.5	76.5	82.4
無須填答	6	17.6	17.6	100.0
總和	34	100.0	100.0	

### 3.5 社團活動

	次數	百分比	有效百分比	累積百分比
有效的				
選擇	1	2.9	2.9	2.9
未選	27	79.4	79.4	82.4
無須填答	6	17.6	17.6	100.0
總和	34	100.0	100.0	

### 3.6 語言學習

	次數	百分比	有效百分比	累積百分比
有效的				
選擇	1	2.9	2.9	2.9
未選	27	79.4	79.4	82.4
無須填答	6	17.6	17.6	100.0
總和	34	100.0	100.0	

### 3.7 參與國際交流活動

	次數	百分比	有效百分比	累積百分比
有效的				
選擇	2	5.9	5.9	5.9
未選	26	76.5	76.5	82.4
無須填答	6	17.6	17.6	100.0
總和	34	100.0	100.0	

### 3.8 志工服務、服務學習

	次數	百分比	有效百分比	累積百分比
有效的 選擇	1	2.9	2.9	2.9
有效的 未選	27	79.4	79.4	82.4
有效的 無須填答	6	17.6	17.6	100.0
總和	34	100.0	100.0	

### 3.9 擔任研究或教學助理

	次數	百分比	有效百分比	累積百分比
有效的 選擇	2	5.9	5.9	5.9
有效的 未選	26	76.5	76.5	82.4
有效的 無須填答	6	17.6	17.6	100.0
總和	34	100.0	100.0	

### 3.10 其他訓練

	次數	百分比	有效百分比	累積百分比
有效的 無須填答	33	97.1	97.1	97.1
有效的 自我學習	1	2.9	2.9	100.0
總和	34	100.0	100.0	

## 4. 根據您畢業到現在的經驗，學校最應該幫學弟妹加強以下哪些能力？

### 4.1 溝通表達能力

	次數	百分比	有效百分比	累積百分比
有效的 選擇	13	38.2	38.2	38.2
有效的 未選	21	61.8	61.8	100.0
總和	34	100.0	100.0	

### 4.2 持續學習能力

	次數	百分比	有效百分比	累積百分比
有效的 選擇	11	32.4	32.4	32.4
有效的 未選	23	67.6	67.6	100.0
總和	34	100.0	100.0	

#### 4.3 人際互動能力

	次數	百分比	有效百分比	累積百分比
選擇	4	11.8	11.8	11.8
有效的 未選	30	88.2	88.2	100.0
總和	34	100.0	100.0	

#### 4.4 團隊合作能力

	次數	百分比	有效百分比	累積百分比
選擇	7	20.6	20.6	20.6
有效的 未選	27	79.4	79.4	100.0
總和	34	100.0	100.0	

#### 4.5 問題解決能力

	次數	百分比	有效百分比	累積百分比
選擇	7	20.6	20.6	20.6
有效的 未選	27	79.4	79.4	100.0
總和	34	100.0	100.0	

#### 4.6 創新能力

	次數	百分比	有效百分比	累積百分比
選擇	6	17.6	17.6	17.6
有效的 未選	28	82.4	82.4	100.0
總和	34	100.0	100.0	

#### 4.7 工作紀律、責任感及時間管理能力

	次數	百分比	有效百分比	累積百分比
選擇	4	11.8	11.8	11.8
有效的 未選	30	88.2	88.2	100.0
總和	34	100.0	100.0	

#### 4.8 資訊科技應用能力

	次數	百分比	有效百分比	累積百分比
選擇	1	2.9	2.9	2.9
有效的 未選	33	97.1	97.1	100.0
總和	34	100.0	100.0	

#### 4.9 外語能力

	次數	百分比	有效百分比	累積百分比
選擇	4	11.8	11.8	11.8
有效的 未選	30	88.2	88.2	100.0
總和	34	100.0	100.0	

#### 4.10 跨領域整合能力

	次數	百分比	有效百分比	累積百分比
選擇	6	17.6	17.6	17.6
有效的 未選	28	82.4	82.4	100.0
總和	34	100.0	100.0	

#### 4.11 領導能力

	次數	百分比	有效百分比	累積百分比
選擇	1	2.9	2.9	2.9
有效的 未選	33	97.1	97.1	100.0
總和	34	100.0	100.0	

#### 4.12 其他

	次數	百分比	有效百分比	累積百分比
無須填答	32	94.1	94.1	94.1
有效的 全部	1	2.9	2.9	97.1
增加現實感	1	2.9	2.9	100.0
總和	34	100.0	100.0	

5. 根據您畢業後到現在的經驗，您認為學校對您哪些能力的培養最有幫助？

#### 5.1 溝通表達能力

	次數	百分比	有效百分比	累積百分比
選擇	11	32.4	32.4	32.4
有效的 未選	23	67.6	67.6	100.0
總和	34	100.0	100.0	

#### 5.2 持續學習能力

	次數	百分比	有效百分比	累積百分比
選擇	15	44.1	44.1	44.1
有效的 未選	19	55.9	55.9	100.0
總和	34	100.0	100.0	



### 5.3 人際互動能力

	次數	百分比	有效百分比	累積百分比
選擇	9	26.5	26.5	26.5
有效的 未選	25	73.5	73.5	100.0
總和	34	100.0	100.0	

### 5.4 團隊合作能力

	次數	百分比	有效百分比	累積百分比
選擇	7	20.6	20.6	20.6
有效的 未選	27	79.4	79.4	100.0
總和	34	100.0	100.0	

### 5.5 問題解決能力

	次數	百分比	有效百分比	累積百分比
選擇	12	35.3	35.3	35.3
有效的 未選	22	64.7	64.7	100.0
總和	34	100.0	100.0	

### 5.6 創新能力

	次數	百分比	有效百分比	累積百分比
選擇	3	8.8	8.8	8.8
有效的 未選	31	91.2	91.2	100.0
總和	34	100.0	100.0	

### 5.7 工作紀律、責任感及時間管理能力

	次數	百分比	有效百分比	累積百分比
選擇	4	11.8	11.8	11.8
有效的 未選	30	88.2	88.2	100.0
總和	34	100.0	100.0	

### 5.8 資訊科技應用能力

	次數	百分比	有效百分比	累積百分比
有效的 未選	34	100.0	100.0	100.0

### 5.9 外語能力

	次數	百分比	有效百分比	累積百分比
選擇	2	5.9	5.9	5.9
有效的 未選	32	94.1	94.1	100.0
總和	34	100.0	100.0	

### 5.10 跨領域整合能力

	次數	百分比	有效百分比	累積百分比
選擇	6	17.6	17.6	17.6
有效的 未選	28	82.4	82.4	100.0
總和	34	100.0	100.0	

### 5.11 領導能力

	次數	百分比	有效百分比	累積百分比
選擇	1	2.9	2.9	2.9
有效的 未選	33	97.1	97.1	100.0
總和	34	100.0	100.0	

### 5.12 其他

	次數	百分比	有效百分比	累積百分比
有效的 無須填答	34	100.0	100.0	100.0

6. 如果您現在有進修機會的話，「最」想在學校進修的是哪一個學門？

	次數	百分比	有效百分比	累積百分比
教育學門	2	5.9	5.9	5.9
人文學門	1	2.9	2.9	8.8
社會及行為科學學門	1	2.9	2.9	11.8
商業及管理學門	5	14.7	14.7	26.5
法律學門	1	2.9	2.9	29.4
數學及統計學門	1	2.9	2.9	32.4
電算機學門	2	5.9	5.9	38.2
有效的 工程學門	2	5.9	5.9	44.1
建築及都市規劃學門	1	2.9	2.9	47.1
獸醫學門	1	2.9	2.9	50.0
醫藥衛生學門	5	14.7	14.7	64.7
民生學門	1	2.9	2.9	67.6
其他學門	1	2.9	2.9	70.6
沒有進修需求	10	29.4	29.4	100.0
總和	34	100.0	100.0	

## 【第三部分 對學校教育的評估】

### 1. 對母校整體評價

	次數	百分比	有效百分比	累積百分比
非常滿意	9	26.5	26.5	26.5
有效的 滿意	25	73.5	73.5	100.0
總和	34	100.0	100.0	

### 2. 在母校所學之專業課程

	次數	百分比	有效百分比	累積百分比
非常滿意	13	38.2	38.2	38.2
有效的 滿意	21	61.8	61.8	100.0
總和	34	100.0	100.0	

### 3. 在母校所學之師資安排

	次數	百分比	有效百分比	累積百分比
非常滿意	10	29.4	29.4	29.4
有效的 滿意	24	70.6	70.6	100.0
總和	34	100.0	100.0	

### 4. 母校提供之教學資源

	次數	百分比	有效百分比	累積百分比
非常滿意	8	23.5	23.5	23.5
有效的 滿意	26	76.5	76.5	100.0
總和	34	100.0	100.0	

# 大專校院 107 學年度大學學生 畢業滿 5 年問卷統計

## 臨床醫學研究所

資料來源：教育部「107 學年度畢業滿 5 年問卷」  
資料分析：高雄醫學大學 職涯發展組

# 畢業生滿意度調查統計

臨床醫學研究所

回收問卷：9 份  
有效問卷：9 份  
無效問卷：0 份

## 【第一部分 就業情形】

1. 請問您的就業狀況？

	次數	百分比	有效百分比	累積百分比
有效的 工作中(含職業軍人)	9	100.0	100.0	100.0

1.1 選擇尋找工作，最大可能原因為何？

	次數	百分比	有效百分比	累積百分比
有效的 無須填答	9	100.0	100.0	100.0

1.2 目前已花多久時間找工作？

	次數	百分比	有效百分比	累積百分比
有效的 無須填答	9	100.0	100.0	100.0

1.3 選擇準備考試，請問是何種類別考試？

	次數	百分比	有效百分比	累積百分比
有效的 無須填答	9	100.0	100.0	100.0

2. 請問您的工作是？

	次數	百分比	有效百分比	累積百分比
有效的 全職	9	100.0	100.0	100.0

2.1 選擇兼職，一週平均約\_\_小時（建議以每週平均時數填報）

	次數	百分比	有效百分比	累積百分比
有效的 無須填答	9	100.0	100.0	100.0

3. 請問您任職的機構性質是？

	次數	百分比	有效百分比	累積百分比
有效的 企業(包括民營企業或國營企業等)	1	11.1	11.1	11.1
有效的 非營利機構(含醫院、基金會等)	8	88.9	88.9	100.0
總和	9	100.0	100.0	

4. 您目前服務的部門別？

	次數	百分比	有效百分比	累積百分比
業務部門	3	33.3	33.3	33.3
有效的 其他部門	6	66.7	66.7	100.0
總和	9	100.0	100.0	

4.1 您目前服務的部門別（選擇其它部門）？

	次數	百分比	有效百分比	累積百分比
無須填答	3	33.3	33.3	33.3
泌尿科	1	11.1	11.1	44.4
有效的 醫療	1	11.1	11.1	55.6
醫療部門	4	44.4	44.4	100.0
總和	9	100.0	100.0	

5. 您目前是否擔任主管？

	次數	百分比	有效百分比	累積百分比
是	1	11.1	11.1	11.1
有效的 否	8	88.9	88.9	100.0
總和	9	100.0	100.0	

5.1 請問管理人數為\_\_人？

	次數	百分比	有效百分比	累積百分比
7人	1	11.1	11.1	11.1
有效的 無須填答	8	88.9	88.9	100.0
總和	9	100.0	100.0	

6. 您目前從事的行業類別是屬於哪一類？（單選）

	次數	百分比	有效百分比	累積百分比
有效的 醫療保健及社會工作服務業	9	100.0	100.0	100.0

7. 請問您目前平均每月工作總收入為多少？（台幣）

	次數	百分比	有效百分比	累積百分比
約 3 萬元以下	1	11.1	11.1	11.1
有效的 約 20 萬元以上	8	88.9	88.9	100.0
總和	9	100.0	100.0	

8. 請問您現在工作所在地為何？

	次數	百分比	有效百分比	累積百分比
有效的 國內	9	100.0	100.0	100.0

8.1 選擇國內，請問所在的縣市是？

	次數	百分比	有效百分比	累積百分比
台中市	2	22.2	22.2	22.2
有效的 高雄市	7	77.8	77.8	100.0
總和	9	100.0	100.0	

8.2 選擇國外，請填寫國家及區域，例如：日本/東京：

	次數	百分比	有效百分比	累積百分比
有效的 無須填答	9	100.0	100.0	100.0

9. 您目前所具備的專業能力與工作所要求的相符程度為何？

	次數	百分比	有效百分比	累積百分比
非常符合	2	22.2	22.2	22.2
有效的 符合	7	77.8	77.8	100.0
總和	9	100.0	100.0	

10. 您目前的工作內容，是否需要專業證照？

	次數	百分比	有效百分比	累積百分比
有效的 需要	9	100.0	100.0	100.0

11. 您對目前工作的整體滿意度為何？

	次數	百分比	有效百分比	累積百分比
滿意	8	88.9	88.9	88.9
有效的 普通	1	11.1	11.1	100.0
總和	9	100.0	100.0	



## 【第二部分 自我評估】

1. 您原先就讀系、所或學位學程的專業訓練課程，對於您目前工作的幫助程度為何？

	次數	百分比	有效百分比	累積百分比
非常有效	5	55.6	55.6	55.6
有效的 有效	4	44.4	44.4	100.0
總和	9	100.0	100.0	

2. 針對您原就讀系（所）提供的專業課程訓練，有助於您現在的工作？

	次數	百分比	有效百分比	累積百分比
非常有效	4	44.4	44.4	44.4
有效的 有效	5	55.6	55.6	100.0
總和	9	100.0	100.0	

3. 您在學期間以下哪種「學習經驗」對於現在工作最有幫助？

3.1 專業知識、知能傳授

	次數	百分比	有效百分比	累積百分比
選擇	8	88.9	88.9	88.9
有效的 未選	1	11.1	11.1	100.0
總和	9	100.0	100.0	

3.2 建立同學及老師人脈

	次數	百分比	有效百分比	累積百分比
選擇	3	33.3	33.3	33.3
有效的 未選	6	66.7	66.7	100.0
總和	9	100.0	100.0	

3.3 校內實務課程

	次數	百分比	有效百分比	累積百分比
選擇	4	44.4	44.4	44.4
有效的 未選	5	55.6	55.6	100.0
總和	9	100.0	100.0	

3.4 校外業界實習

	次數	百分比	有效百分比	累積百分比
有效的 未選	9	100.0	100.0	100.0

### 3.5 社團活動

	次數	百分比	有效百分比	累積百分比
有效的 未選	9	100.0	100.0	100.0

### 3.6 語言學習

	次數	百分比	有效百分比	累積百分比
有效的 未選	9	100.0	100.0	100.0

### 3.7 參與國際交流活動

	次數	百分比	有效百分比	累積百分比
有效的 未選	9	100.0	100.0	100.0

### 3.8 志工服務、服務學習

	次數	百分比	有效百分比	累積百分比
有效的 未選	9	100.0	100.0	100.0

### 3.9 擔任研究或教學助理

	次數	百分比	有效百分比	累積百分比
選擇	1	11.1	11.1	11.1
有效的 未選	8	88.9	88.9	100.0
總和	9	100.0	100.0	

### 3.10 其他訓練

	次數	百分比	有效百分比	累積百分比
有效的 無須填答	9	100.0	100.0	100.0

4. 根據您畢業到現在的經驗，學校最應該幫學弟妹加強以下哪些能力？

#### 4.1 溝通表達能力

	次數	百分比	有效百分比	累積百分比
選擇	4	44.4	44.4	44.4
有效的 未選	5	55.6	55.6	100.0
總和	9	100.0	100.0	

#### 4.2 持續學習能力

	次數	百分比	有效百分比	累積百分比
選擇	1	11.1	11.1	11.1
有效的 未選	8	88.9	88.9	100.0
總和	9	100.0	100.0	

#### 4.3 人際互動能力

	次數	百分比	有效百分比	累積百分比
選擇	2	22.2	22.2	22.2
有效的 未選	7	77.8	77.8	100.0
總和	9	100.0	100.0	

#### 4.4 團隊合作能力

	次數	百分比	有效百分比	累積百分比
選擇	2	22.2	22.2	22.2
有效的 未選	7	77.8	77.8	100.0
總和	9	100.0	100.0	

#### 4.5 問題解決能力

	次數	百分比	有效百分比	累積百分比
有效的 未選	9	100.0	100.0	100.0

#### 4.6 創新能力

	次數	百分比	有效百分比	累積百分比
選擇	2	22.2	22.2	22.2
有效的 未選	7	77.8	77.8	100.0
總和	9	100.0	100.0	

#### 4.7 工作紀律、責任感及時間管理能力

	次數	百分比	有效百分比	累積百分比
選擇	2	22.2	22.2	22.2
有效的 未選	7	77.8	77.8	100.0
總和	9	100.0	100.0	

#### 4.8 資訊科技應用能力

	次數	百分比	有效百分比	累積百分比
有效的 未選	9	100.0	100.0	100.0

#### 4.9 外語能力

	次數	百分比	有效百分比	累積百分比
有效的 未選	9	100.0	100.0	100.0

#### 4.10 跨領域整合能力

	次數	百分比	有效百分比	累積百分比
有效的 未選	9	100.0	100.0	100.0

#### 4.11 領導能力

	次數	百分比	有效百分比	累積百分比
有效的 未選	9	100.0	100.0	100.0

#### 4.12 其他

	次數	百分比	有效百分比	累積百分比
無須填答	8	88.9	88.9	88.9
有效的 專業知識	1	11.1	11.1	100.0
總和	9	100.0	100.0	

5. 根據您畢業後到現在的經驗，您認為學校對您哪些能力的培養最有幫助？

#### 5.1 溝通表達能力

	次數	百分比	有效百分比	累積百分比
選擇	1	11.1	11.1	11.1
有效的 未選	8	88.9	88.9	100.0
總和	9	100.0	100.0	

#### 5.2 持續學習能力

	次數	百分比	有效百分比	累積百分比
選擇	3	33.3	33.3	33.3
有效的 未選	6	66.7	66.7	100.0
總和	9	100.0	100.0	

#### 5.3 人際互動能力

	次數	百分比	有效百分比	累積百分比
有效的 未選	9	100.0	100.0	100.0

#### 5.4 團隊合作能力

	次數	百分比	有效百分比	累積百分比
選擇	3	33.3	33.3	33.3
有效的 未選	6	66.7	66.7	100.0
總和	9	100.0	100.0	

#### 5.5 問題解決能力

	次數	百分比	有效百分比	累積百分比
選擇	5	55.6	55.6	55.6
有效的 未選	4	44.4	44.4	100.0
總和	9	100.0	100.0	

#### 5.6 創新能力

	次數	百分比	有效百分比	累積百分比
有效的 未選	9	100.0	100.0	100.0

#### 5.7 工作紀律、責任感及時間管理能力

	次數	百分比	有效百分比	累積百分比
選擇	1	11.1	11.1	11.1
有效的 未選	8	88.9	88.9	100.0
總和	9	100.0	100.0	

#### 5.8 資訊科技應用能力

	次數	百分比	有效百分比	累積百分比
有效的 未選	9	100.0	100.0	100.0

#### 5.9 外語能力

	次數	百分比	有效百分比	累積百分比
有效的 未選	9	100.0	100.0	100.0

#### 5.10 跨領域整合能力

	次數	百分比	有效百分比	累積百分比
有效的 未選	9	100.0	100.0	100.0

### 5.11 領導能力

	次數	百分比	有效百分比	累積百分比
選擇	1	11.1	11.1	11.1
有效的 未選	8	88.9	88.9	100.0
總和	9	100.0	100.0	

### 5.12 其他

	次數	百分比	有效百分比	累積百分比
無須填答	8	88.9	88.9	88.9
有效的 專業	1	11.1	11.1	100.0
總和	9	100.0	100.0	

### 6. 如果您現在有進修機會的話，「最」想在學校進修的是哪一個學門？

	次數	百分比	有效百分比	累積百分比
醫藥衛生學門	4	44.4	44.4	44.4
有效的 沒有進修需求	5	55.6	55.6	100.0
總和	9	100.0	100.0	

## 【第三部分 對學校教育的評估】

### 1. 對母校整體評價

	次數	百分比	有效百分比	累積百分比
非常滿意	1	11.1	11.1	11.1
有效的 滿意	8	88.9	88.9	100.0
總和	9	100.0	100.0	

### 2. 在母校所學之專業課程

	次數	百分比	有效百分比	累積百分比
非常滿意	3	33.3	33.3	33.3
有效的 滿意	6	66.7	66.7	100.0
總和	9	100.0	100.0	

### 3. 在母校所學之師資安排

	次數	百分比	有效百分比	累積百分比
非常滿意	1	11.1	11.1	11.1
有效的 滿意	8	88.9	88.9	100.0
總和	9	100.0	100.0	

### 4. 母校提供之教學資源

	次數	百分比	有效百分比	累積百分比
非常滿意	2	22.2	22.2	22.2
有效的 滿意	7	77.8	77.8	100.0
總和	9	100.0	100.0	

# 大專校院 107 學年度大學學生 畢業滿 5 年問卷統計

## 熱帶醫學碩士學位學程

資料來源：教育部「107 學年度畢業滿 5 年問卷」  
資料分析：高雄醫學大學 職涯發展組



# 畢業生滿意度調查統計

熱帶醫學碩士學位學程

回收問卷：7份

有效問卷：7份

無效問卷：0份

## 【第一部分 就業情形】

1. 請問您的就業狀況？

	次數	百分比	有效百分比	累積百分比
工作中(含職業軍人)	6	85.7	85.7	85.7
有效的 升學	1	14.3	14.3	100.0
總和	7	100.0	100.0	

1.1 選擇尋找工作，最大可能原因為何？

	次數	百分比	有效百分比	累積百分比
有效的 無須填答	7	100.0	100.0	100.0

1.2 目前已花多久時間找工作？

	次數	百分比	有效百分比	累積百分比
有效的 無須填答	7	100.0	100.0	100.0

1.3 選擇準備考試，請問是何種類別考試？

	次數	百分比	有效百分比	累積百分比
有效的 無須填答	7	100.0	100.0	100.0

2. 請問您的工作是？

	次數	百分比	有效百分比	累積百分比
全職	6	85.7	85.7	85.7
有效的 無須填答	1	14.3	14.3	100.0
總和	7	100.0	100.0	

2.1 選擇兼職，一週平均約\_\_小時（建議以每週平均時數填報）

	次數	百分比	有效百分比	累積百分比
有效的 無須填答	7	100.0	100.0	100.0

3. 請問您任職的機構性質是？

	次數	百分比	有效百分比	累積百分比
企業(包括民營企業或國營企業等)	1	14.3	14.3	14.3
政府部門(包括職業軍人)	1	14.3	14.3	28.6
有效的 非營利機構(含醫院、基金會等)	4	57.1	57.1	85.7
無須填答	1	14.3	14.3	100.0
總和	7	100.0	100.0	

4. 您目前服務的部門別？

	次數	百分比	有效百分比	累積百分比
行政部門	2	28.6	28.6	28.6
業務部門	2	28.6	28.6	57.1
有效的 營業(運)部門	1	14.3	14.3	71.4
其他部門	1	14.3	14.3	85.7
無須填答	1	14.3	14.3	100.0
總和	7	100.0	100.0	

4.1 您目前服務的部門別(選擇其它部門)？

	次數	百分比	有效百分比	累積百分比
無須填答	6	85.7	85.7	85.7
有效的 Research	1	14.3	14.3	100.0
總和	7	100.0	100.0	

5. 您目前是否擔任主管？

	次數	百分比	有效百分比	累積百分比
否	6	85.7	85.7	85.7
有效的 無須填答	1	14.3	14.3	100.0
總和	7	100.0	100.0	

5.1 請問管理人數為\_\_人？

	次數	百分比	有效百分比	累積百分比
有效的 無須填答	7	100.0	100.0	100.0

6. 您目前從事的行業類別是屬於哪一類？（單選）

	次數	百分比	有效百分比	累積百分比
有效的 教育業	1	14.3	14.3	14.3
有效的 醫療保健及社會工作服務業	5	71.4	71.4	85.7
有效的 無須填答	1	14.3	14.3	100.0
總和	7	100.0	100.0	

7. 請問您目前平均每月工作總收入為多少？（台幣）

	次數	百分比	有效百分比	累積百分比
有效的 約 3 萬至 5 萬元	5	71.4	71.4	71.4
有效的 約 5 萬至 10 萬元	1	14.3	14.3	85.7
有效的 無須填答	1	14.3	14.3	100.0
總和	7	100.0	100.0	

8. 請問您現在工作所在地為何？

	次數	百分比	有效百分比	累積百分比
有效的 國內	2	28.6	28.6	28.6
有效的 國外	4	57.1	57.1	85.7
有效的 無須填答	1	14.3	14.3	100.0
總和	7	100.0	100.0	

8.1 選擇國內，請問所在的縣市是？

	次數	百分比	有效百分比	累積百分比
有效的 台北市	1	14.3	14.3	14.3
有效的 高雄市	1	14.3	14.3	28.6
有效的 無須填答	5	71.4	71.4	100.0
總和	7	100.0	100.0	

8.2 選擇國外，請填寫國家及區域，例如：日本/東京：

	次數	百分比	有效百分比	累積百分比
有效的 無須填答	3	42.9	42.9	42.9
有效的 Quebec/Canada	1	14.3	14.3	57.1
有效的 瓜地馬拉	1	14.3	14.3	71.4
有效的 貝里斯	1	14.3	14.3	85.7
有效的 海地	1	14.3	14.3	100.0
總和	7	100.0	100.0	

9. 您目前所具備的專業能力與工作所要求的相符程度為何？

	次數	百分比	有效百分比	累積百分比
符合	6	85.7	85.7	85.7
有效的 無須填答	1	14.3	14.3	100.0
總和	7	100.0	100.0	

10. 您目前的工作內容，是否需要專業證照？

	次數	百分比	有效百分比	累積百分比
需要	2	28.6	28.6	28.6
有效的 不需要	4	57.1	57.1	85.7
無須填答	1	14.3	14.3	100.0
總和	7	100.0	100.0	

11. 您對目前工作的整體滿意度為何？

	次數	百分比	有效百分比	累積百分比
滿意	3	42.9	42.9	42.9
有效的 普通	3	42.9	42.9	85.7
無須填答	1	14.3	14.3	100.0
總和	7	100.0	100.0	

## 【第二部分 自我評估】

1. 您原先就讀系、所或學位學程的專業訓練課程，對於您目前工作的幫助程度為何？

	次數	百分比	有效百分比	累積百分比
非常有助	1	14.3	14.3	14.3
有幫助	3	42.9	42.9	57.1
有效的 普通	2	28.6	28.6	85.7
無須填答	1	14.3	14.3	100.0
總和	7	100.0	100.0	

2. 針對您原就讀系（所）提供的專業課程訓練，有助於您現在的工作？

	次數	百分比	有效百分比	累積百分比
有幫助	6	85.7	85.7	85.7
有效的 無須填答	1	14.3	14.3	100.0
總和	7	100.0	100.0	

3. 您在學期間以下哪種「學習經驗」對於現在工作最有幫助？

3.1 專業知識、知能傳授

	次數	百分比	有效百分比	累積百分比
選擇	3	42.9	42.9	42.9
有效的 未選	3	42.9	42.9	85.7
無須填答	1	14.3	14.3	100.0
總和	7	100.0	100.0	

3.2 建立同學及老師人脈

	次數	百分比	有效百分比	累積百分比
未選	6	85.7	85.7	85.7
有效的 無須填答	1	14.3	14.3	100.0
總和	7	100.0	100.0	

3.3 校內實務課程

	次數	百分比	有效百分比	累積百分比
選擇	3	42.9	42.9	42.9
有效的 未選	3	42.9	42.9	85.7
無須填答	1	14.3	14.3	100.0
總和	7	100.0	100.0	

### 3.4 校外業界實習

	次數	百分比	有效百分比	累積百分比
未選	6	85.7	85.7	85.7
有效的 無須填答	1	14.3	14.3	100.0
總和	7	100.0	100.0	

### 3.5 社團活動

	次數	百分比	有效百分比	累積百分比
未選	6	85.7	85.7	85.7
有效的 無須填答	1	14.3	14.3	100.0
總和	7	100.0	100.0	

### 3.6 語言學習

	次數	百分比	有效百分比	累積百分比
選擇	2	28.6	28.6	28.6
有效的 未選	4	57.1	57.1	85.7
無須填答	1	14.3	14.3	100.0
總和	7	100.0	100.0	

### 3.7 參與國際交流活動

	次數	百分比	有效百分比	累積百分比
未選	6	85.7	85.7	85.7
有效的 無須填答	1	14.3	14.3	100.0
總和	7	100.0	100.0	

### 3.8 志工服務、服務學習

	次數	百分比	有效百分比	累積百分比
未選	6	85.7	85.7	85.7
有效的 無須填答	1	14.3	14.3	100.0
總和	7	100.0	100.0	

### 3.9 擔任研究或教學助理

	次數	百分比	有效百分比	累積百分比
選擇	1	14.3	14.3	14.3
有效的 未選	5	71.4	71.4	85.7
無須填答	1	14.3	14.3	100.0
總和	7	100.0	100.0	

### 3.10 其他訓練

	次數	百分比	有效百分比	累積百分比
有效的 無須填答	7	100.0	100.0	100.0

4. 根據您畢業到現在的經驗，學校最應該幫學弟妹加強以下哪些能力？

#### 4.1 溝通表達能力

	次數	百分比	有效百分比	累積百分比
選擇	2	28.6	28.6	28.6
有效的 未選	5	71.4	71.4	100.0
總和	7	100.0	100.0	

#### 4.2 持續學習能力

	次數	百分比	有效百分比	累積百分比
選擇	1	14.3	14.3	14.3
有效的 未選	6	85.7	85.7	100.0
總和	7	100.0	100.0	

#### 4.3 人際互動能力

	次數	百分比	有效百分比	累積百分比
選擇	2	28.6	28.6	28.6
有效的 未選	5	71.4	71.4	100.0
總和	7	100.0	100.0	

#### 4.4 團隊合作能力

	次數	百分比	有效百分比	累積百分比
選擇	1	14.3	14.3	14.3
有效的 未選	6	85.7	85.7	100.0
總和	7	100.0	100.0	

#### 4.5 問題解決能力

	次數	百分比	有效百分比	累積百分比
選擇	1	14.3	14.3	14.3
有效的 未選	6	85.7	85.7	100.0
總和	7	100.0	100.0	

#### 4.6 創新能力

	次數	百分比	有效百分比	累積百分比
選擇	1	14.3	14.3	14.3
有效的 未選	6	85.7	85.7	100.0
總和	7	100.0	100.0	

#### 4.7 工作紀律、責任感及時間管理能力

	次數	百分比	有效百分比	累積百分比
選擇	1	14.3	14.3	14.3
有效的 未選	6	85.7	85.7	100.0
總和	7	100.0	100.0	

#### 4.8 資訊科技應用能力

	次數	百分比	有效百分比	累積百分比
有效的 未選	7	100.0	100.0	100.0

#### 4.9 外語能力

	次數	百分比	有效百分比	累積百分比
有效的 未選	7	100.0	100.0	100.0

#### 4.10 跨領域整合能力

	次數	百分比	有效百分比	累積百分比
選擇	1	14.3	14.3	14.3
有效的 未選	6	85.7	85.7	100.0
總和	7	100.0	100.0	

#### 4.11 領導能力

	次數	百分比	有效百分比	累積百分比
選擇	1	14.3	14.3	14.3
有效的 未選	6	85.7	85.7	100.0
總和	7	100.0	100.0	

#### 4.12 其他

	次數	百分比	有效百分比	累積百分比
有效的 無須填答	7	100.0	100.0	100.0



5. 根據您畢業後到現在的經驗，您認為學校對您哪些能力的培養最有幫助？

### 5.1 溝通表達能力

	次數	百分比	有效百分比	累積百分比
選擇	1	14.3	14.3	14.3
有效的 未選	6	85.7	85.7	100.0
總和	7	100.0	100.0	

### 5.2 持續學習能力

	次數	百分比	有效百分比	累積百分比
選擇	3	42.9	42.9	42.9
有效的 未選	4	57.1	57.1	100.0
總和	7	100.0	100.0	

### 5.3 人際互動能力

	次數	百分比	有效百分比	累積百分比
選擇	4	57.1	57.1	57.1
有效的 未選	3	42.9	42.9	100.0
總和	7	100.0	100.0	

### 5.4 團隊合作能力

	次數	百分比	有效百分比	累積百分比
有效的 未選	7	100.0	100.0	100.0

### 5.5 問題解決能力

	次數	百分比	有效百分比	累積百分比
選擇	1	14.3	14.3	14.3
有效的 未選	6	85.7	85.7	100.0
總和	7	100.0	100.0	

### 5.6 創新能力

	次數	百分比	有效百分比	累積百分比
有效的 未選	7	100.0	100.0	100.0

### 5.7 工作紀律、責任感及時間管理能力

	次數	百分比	有效百分比	累積百分比
選擇	1	14.3	14.3	14.3
有效的 未選	6	85.7	85.7	100.0
總和	7	100.0	100.0	

### 5.8 資訊科技應用能力

	次數	百分比	有效百分比	累積百分比
選擇	2	28.6	28.6	28.6
有效的 未選	5	71.4	71.4	100.0
總和	7	100.0	100.0	

### 5.9 外語能力

	次數	百分比	有效百分比	累積百分比
選擇	1	14.3	14.3	14.3
有效的 未選	6	85.7	85.7	100.0
總和	7	100.0	100.0	

### 5.10 跨領域整合能力

	次數	百分比	有效百分比	累積百分比
有效的 未選	7	100.0	100.0	100.0

### 5.11 領導能力

	次數	百分比	有效百分比	累積百分比
有效的 未選	7	100.0	100.0	100.0

### 5.12 其他

	次數	百分比	有效百分比	累積百分比
有效的 無須填答	7	100.0	100.0	100.0

### 6. 如果您現在有進修機會的話，「最」想在學校進修的是哪一個學門？

	次數	百分比	有效百分比	累積百分比
法律學門	1	14.3	14.3	14.3
數學及統計學門	1	14.3	14.3	28.6
有效的 醫藥衛生學門	1	14.3	14.3	42.9
沒有進修需求	4	57.1	57.1	100.0
總和	7	100.0	100.0	

## 【第三部分 對學校教育的評估】

### 1. 對母校整體評價

	次數	百分比	有效百分比	累積百分比
非常滿意	2	28.6	28.6	28.6
有效的 滿意	5	71.4	71.4	100.0
總和	7	100.0	100.0	

### 2. 在母校所學之專業課程

	次數	百分比	有效百分比	累積百分比
非常滿意	4	57.1	57.1	57.1
有效的 滿意	3	42.9	42.9	100.0
總和	7	100.0	100.0	

### 3. 在母校所學之師資安排

	次數	百分比	有效百分比	累積百分比
非常滿意	3	42.9	42.9	42.9
有效的 滿意	4	57.1	57.1	100.0
總和	7	100.0	100.0	

### 4. 母校提供之教學資源

	次數	百分比	有效百分比	累積百分比
非常滿意	3	42.9	42.9	42.9
有效的 滿意	4	57.1	57.1	100.0
總和	7	100.0	100.0	

# 大專校院 107 學年度大學學生 畢業滿 5 年問卷統計

## 運動醫學系碩士班

資料來源：教育部「107 學年度畢業滿 5 年問卷」  
資料分析：高雄醫學大學 職涯發展組

# 畢業生滿意度調查統計

運動醫學系碩士班

回收問卷：10 份

有效問卷：10 份

無效問卷：0 份

## 【第一部分 就業情形】

1. 請問您的就業狀況？

	次數	百分比	有效百分比	累積百分比
工作中(含職業軍人)	8	80.0	80.0	80.0
有效的 升學	2	20.0	20.0	100.0
總和	10	100.0	100.0	

1.1 選擇尋找工作，最大可能原因為何？

	次數	百分比	有效百分比	累積百分比
有效的 無須填答	10	100.0	100.0	100.0

1.2 目前已花多久時間找工作？

	次數	百分比	有效百分比	累積百分比
有效的 無須填答	10	100.0	100.0	100.0

1.3 選擇準備考試，請問是何種類別考試？

	次數	百分比	有效百分比	累積百分比
有效的 無須填答	10	100.0	100.0	100.0

2. 請問您的工作是？

	次數	百分比	有效百分比	累積百分比
全職	8	80.0	80.0	80.0
有效的 無須填答	2	20.0	20.0	100.0
總和	10	100.0	100.0	

2.1 選擇兼職，一週平均約\_\_小時（建議以每週平均時數填報）

	次數	百分比	有效百分比	累積百分比
有效的 無須填答	10	100.0	100.0	100.0

### 3. 請問您任職的機構性質是？

	次數	百分比	有效百分比	累積百分比
有效的 企業(包括民營企業或國營企業等)	3	30.0	30.0	30.0
政府部門(包括職業軍人)	2	20.0	20.0	50.0
學校(包括公立及私立大學、高中、高職、國中小等)	2	20.0	20.0	70.0
自由工作者(以接案維生，或個人服務，如幫忙排隊…等)	1	10.0	10.0	80.0
無須填答	2	20.0	20.0	100.0
總和	10	100.0	100.0	

### 4. 您目前服務的部門別？

	次數	百分比	有效百分比	累積百分比
有效的 教育訓練部門	4	40.0	40.0	40.0
營業(運)部門	1	10.0	10.0	50.0
其他部門	3	30.0	30.0	80.0
無須填答	2	20.0	20.0	100.0
總和	10	100.0	100.0	

#### 4.1 您目前服務的部門別(選擇其它部門)？

	次數	百分比	有效百分比	累積百分比
有效的 無須填答	7	70.0	70.0	70.0
運動科學	2	20.0	20.0	90.0
醫療院所負責	1	10.0	10.0	100.0
總和	10	100.0	100.0	

### 5. 您目前是否擔任主管？

	次數	百分比	有效百分比	累積百分比
有效的 是	1	10.0	10.0	10.0
否	7	70.0	70.0	80.0
無須填答	2	20.0	20.0	100.0
總和	10	100.0	100.0	

#### 5.1 請問管理人數為\_\_人？

	次數	百分比	有效百分比	累積百分比
有效的 30人	1	10.0	10.0	10.0
無須填答	9	90.0	90.0	100.0
總和	10	100.0	100.0	

6. 您目前從事的行業類別是屬於哪一類？（單選）

	次數	百分比	有效百分比	累積百分比
有效的 運輸及倉儲業	1	10.0	10.0	10.0
教育業	3	30.0	30.0	40.0
醫療保健及社會工作服務業	3	30.0	30.0	70.0
藝術、娛樂及休閒服務業	1	10.0	10.0	80.0
無須填答	2	20.0	20.0	100.0
總和	10	100.0	100.0	

7. 請問您目前平均每月工作總收入為多少？（台幣）

	次數	百分比	有效百分比	累積百分比
有效的 約 3 萬至 5 萬元	5	50.0	50.0	50.0
約 5 萬至 10 萬元	2	20.0	20.0	70.0
約 20 萬元以上	1	10.0	10.0	80.0
無須填答	2	20.0	20.0	100.0
總和	10	100.0	100.0	

8. 請問您現在工作所在地為何？

	次數	百分比	有效百分比	累積百分比
有效的 國內	8	80.0	80.0	80.0
無須填答	2	20.0	20.0	100.0
總和	10	100.0	100.0	

8.1 選擇國內，請問所在的縣市是？

	次數	百分比	有效百分比	累積百分比
有效的 桃園市	1	10.0	10.0	10.0
高雄市	7	70.0	70.0	80.0
無須填答	2	20.0	20.0	100.0
總和	10	100.0	100.0	

8.2 選擇國外，請填寫國家及區域，例如：日本/東京：

	次數	百分比	有效百分比	累積百分比
有效的 無須填答	10	100.0	100.0	100.0

9. 您目前所具備的專業能力與工作所要求的相符程度為何？

	次數	百分比	有效百分比	累積百分比
非常符合	3	30.0	30.0	30.0
符合	4	40.0	40.0	70.0
有效的 普通	1	10.0	10.0	80.0
無須填答	2	20.0	20.0	100.0
總和	10	100.0	100.0	

10. 您目前的工作內容，是否需要專業證照？

	次數	百分比	有效百分比	累積百分比
需要	6	60.0	60.0	60.0
有效的 不需要	2	20.0	20.0	80.0
無須填答	2	20.0	20.0	100.0
總和	10	100.0	100.0	

11. 您對目前工作的整體滿意度為何？

	次數	百分比	有效百分比	累積百分比
滿意	6	60.0	60.0	60.0
有效的 普通	2	20.0	20.0	80.0
無須填答	2	20.0	20.0	100.0
總和	10	100.0	100.0	



## 【第二部分 自我評估】

1. 您原先就讀系、所或學位學程的專業訓練課程，對於您目前工作的幫助程度為何？

		次數	百分比	有效百分比	累積百分比
有效的	非常有幫助	6	60.0	60.0	60.0
	有幫助	2	20.0	20.0	80.0
	無須填答	2	20.0	20.0	100.0
	總和	10	100.0	100.0	

2. 針對您原就讀系（所）提供的專業課程訓練，有助於您現在的工作？

		次數	百分比	有效百分比	累積百分比
有效的	非常有幫助	5	50.0	50.0	50.0
	有幫助	3	30.0	30.0	80.0
	無須填答	2	20.0	20.0	100.0
	總和	10	100.0	100.0	

3. 您在學期間以下哪種「學習經驗」對於現在工作最有幫助？

3.1 專業知識、知能傳授

		次數	百分比	有效百分比	累積百分比
有效的	選擇	6	60.0	60.0	60.0
	未選	2	20.0	20.0	80.0
	無須填答	2	20.0	20.0	100.0
	總和	10	100.0	100.0	

3.2 建立同學及老師人脈

		次數	百分比	有效百分比	累積百分比
有效的	選擇	3	30.0	30.0	30.0
	未選	5	50.0	50.0	80.0
	無須填答	2	20.0	20.0	100.0
	總和	10	100.0	100.0	

3.3 校內實務課程

		次數	百分比	有效百分比	累積百分比
有效的	選擇	1	10.0	10.0	10.0
	未選	7	70.0	70.0	80.0
	無須填答	2	20.0	20.0	100.0
	總和	10	100.0	100.0	

### 3.4 校外業界實習

	次數	百分比	有效百分比	累積百分比
未選	8	80.0	80.0	80.0
有效的 無須填答	2	20.0	20.0	100.0
總和	10	100.0	100.0	

### 3.5 社團活動

	次數	百分比	有效百分比	累積百分比
未選	8	80.0	80.0	80.0
有效的 無須填答	2	20.0	20.0	100.0
總和	10	100.0	100.0	

### 3.6 語言學習

	次數	百分比	有效百分比	累積百分比
未選	8	80.0	80.0	80.0
有效的 無須填答	2	20.0	20.0	100.0
總和	10	100.0	100.0	

### 3.7 參與國際交流活動

	次數	百分比	有效百分比	累積百分比
未選	8	80.0	80.0	80.0
有效的 無須填答	2	20.0	20.0	100.0
總和	10	100.0	100.0	

### 3.8 志工服務、服務學習

	次數	百分比	有效百分比	累積百分比
未選	8	80.0	80.0	80.0
有效的 無須填答	2	20.0	20.0	100.0
總和	10	100.0	100.0	

### 3.9 擔任研究或教學助理

	次數	百分比	有效百分比	累積百分比
未選	8	80.0	80.0	80.0
有效的 無須填答	2	20.0	20.0	100.0
總和	10	100.0	100.0	

### 3.10 其他訓練

	次數	百分比	有效百分比	累積百分比
有效的 無須填答	10	100.0	100.0	100.0

4. 根據您畢業到現在的經驗，學校最應該幫學弟妹加強以下哪些能力？

#### 4.1 溝通表達能力

	次數	百分比	有效百分比	累積百分比
選擇	1	10.0	10.0	10.0
有效的 未選	9	90.0	90.0	100.0
總和	10	100.0	100.0	

#### 4.2 持續學習能力

	次數	百分比	有效百分比	累積百分比
選擇	6	60.0	60.0	60.0
有效的 未選	4	40.0	40.0	100.0
總和	10	100.0	100.0	

#### 4.3 人際互動能力

	次數	百分比	有效百分比	累積百分比
選擇	3	30.0	30.0	30.0
有效的 未選	7	70.0	70.0	100.0
總和	10	100.0	100.0	

#### 4.4 團隊合作能力

	次數	百分比	有效百分比	累積百分比
選擇	2	20.0	20.0	20.0
有效的 未選	8	80.0	80.0	100.0
總和	10	100.0	100.0	

#### 4.5 問題解決能力

	次數	百分比	有效百分比	累積百分比
選擇	1	10.0	10.0	10.0
有效的 未選	9	90.0	90.0	100.0
總和	10	100.0	100.0	

#### 4.6 創新能力

	次數	百分比	有效百分比	累積百分比
有效的 未選	10	100.0	100.0	100.0

#### 4.7 工作紀律、責任感及時間管理能力

	次數	百分比	有效百分比	累積百分比
有效的 未選	10	100.0	100.0	100.0

#### 4.8 資訊科技應用能力

	次數	百分比	有效百分比	累積百分比
選擇	1	10.0	10.0	10.0
有效的 未選	9	90.0	90.0	100.0
總和	10	100.0	100.0	

#### 4.9 外語能力

	次數	百分比	有效百分比	累積百分比
有效的 未選	10	100.0	100.0	100.0

#### 4.10 跨領域整合能力

	次數	百分比	有效百分比	累積百分比
有效的 未選	10	100.0	100.0	100.0

#### 4.11 領導能力

	次數	百分比	有效百分比	累積百分比
有效的 未選	10	100.0	100.0	100.0

#### 4.12 其他

	次數	百分比	有效百分比	累積百分比
有效的 無須填答	10	100.0	100.0	100.0

5. 根據您畢業後到現在的經驗，您認為學校對您哪些能力的培養最有幫助？

#### 5.1 溝通表達能力

	次數	百分比	有效百分比	累積百分比
選擇	4	40.0	40.0	40.0
有效的 未選	6	60.0	60.0	100.0
總和	10	100.0	100.0	

## 5.2 持續學習能力

	次數	百分比	有效百分比	累積百分比
選擇	6	60.0	60.0	60.0
有效的 未選	4	40.0	40.0	100.0
總和	10	100.0	100.0	

## 5.3 人際互動能力

	次數	百分比	有效百分比	累積百分比
選擇	20	22.2	22.2	22.2
有效的 未選	70	77.8	77.8	100.0
總和	90	100.0	100.0	

## 5.4 團隊合作能力

	次數	百分比	有效百分比	累積百分比
選擇	1	10.0	10.0	10.0
有效的 未選	9	90.0	90.0	100.0
總和	10	100.0	100.0	

## 5.5 問題解決能力

	次數	百分比	有效百分比	累積百分比
選擇	1	10.0	10.0	10.0
有效的 未選	9	90.0	90.0	100.0
總和	10	100.0	100.0	

## 5.6 創新能力

	次數	百分比	有效百分比	累積百分比
有效的 未選	10	100.0	100.0	100.0

## 5.7 工作紀律、責任感及時間管理能力

	次數	百分比	有效百分比	累積百分比
有效的 未選	10	100.0	100.0	100.0

## 5.8 資訊科技應用能力

	次數	百分比	有效百分比	累積百分比
有效的 未選	10	100.0	100.0	100.0

### 5.9 外語能力

	次數	百分比	有效百分比	累積百分比
有效的 未選	10	100.0	100.0	100.0

### 5.10 跨領域整合能力

	次數	百分比	有效百分比	累積百分比
有效的 未選	10	100.0	100.0	100.0

### 5.11 領導能力

	次數	百分比	有效百分比	累積百分比
有效的 未選	10	100.0	100.0	100.0

### 5.12 其他

	次數	百分比	有效百分比	累積百分比
有效的 無須填答	10	100.0	100.0	100.0

### 6. 如果您現在有進修機會的話，「最」想在學校進修的是哪一個學門？

	次數	百分比	有效百分比	累積百分比
有效的 商業及管理學門	3	30.0	30.0	30.0
有效的 醫藥衛生學門	2	20.0	20.0	50.0
有效的 沒有進修需求	5	50.0	50.0	100.0
有效的 總和	10	100.0	100.0	

## 【第三部分 對學校教育的評估】

### 1. 對母校整體評價

	次數	百分比	有效百分比	累積百分比
非常滿意	3	30.0	30.0	30.0
有效的 滿意	7	70.0	70.0	100.0
總和	10	100.0	100.0	

### 2. 在母校所學之專業課程

	次數	百分比	有效百分比	累積百分比
非常滿意	4	40.0	40.0	40.0
有效的 滿意	6	60.0	60.0	100.0
總和	10	100.0	100.0	

### 3. 在母校所學之師資安排

	次數	百分比	有效百分比	累積百分比
非常滿意	2	20.0	20.0	20.0
有效的 滿意	8	80.0	80.0	100.0
總和	10	100.0	100.0	

### 4. 母校提供之教學資源

	次數	百分比	有效百分比	累積百分比
非常滿意	3	30.0	30.0	30.0
有效的 滿意	7	70.0	70.0	100.0
總和	10	100.0	100.0	

# 大專校院 107 學年度大學學生 畢業滿 5 年問卷統計

## 運動醫學系碩士在職專班

資料來源：教育部「107 學年度畢業滿 5 年問卷」  
資料分析：高雄醫學大學 職涯發展組



# 畢業生滿意度調查統計

運動醫學系碩士在職專班

回收問卷：17 份

有效問卷：17 份

無效問卷：0 份

## 【第一部分 就業情形】

1. 請問您的就業狀況？

	次數	百分比	有效百分比	累積百分比
工作中(含職業軍人)	16	94.1	94.1	94.1
有效的 升學	1	5.9	5.9	100.0
總和	17	100.0	100.0	

1.1 選擇尋找工作，最大可能原因為何？

	次數	百分比	有效百分比	累積百分比
有效的 無須填答	17	100.0	100.0	100.0

1.2 目前已花多久時間找工作？

	次數	百分比	有效百分比	累積百分比
有效的 無須填答	17	100.0	100.0	100.0

1.3 選擇準備考試，請問是何種類別考試？

	次數	百分比	有效百分比	累積百分比
有效的 無須填答	17	100.0	100.0	100.0

2. 請問您的工作是？

	次數	百分比	有效百分比	累積百分比
全職	16	94.1	94.1	94.1
有效的 無須填答	1	5.9	5.9	100.0
總和	17	100.0	100.0	

2.1 選擇兼職，一週平均約\_\_小時（建議以每週平均時數填報）

	次數	百分比	有效百分比	累積百分比
有效的 無須填答	17	100.0	100.0	100.0

### 3. 請問您任職的機構性質是？

	次數	百分比	有效百分比	累積百分比
有效的 企業(包括民營企業或國營企業等)	3	17.6	17.6	17.6
政府部門(包括職業軍人)	1	5.9	5.9	23.5
學校(包括公立及私立大學、高中、高職、國中小等)	2	11.8	11.8	35.3
非營利機構(含醫院、基金會等)	9	52.9	52.9	88.2
創業	1	5.9	5.9	94.1
無須填答	1	5.9	5.9	100.0
總和	17	100.0	100.0	

### 4. 您目前服務的部門別？

	次數	百分比	有效百分比	累積百分比
有效的 教育訓練部門	3	17.6	17.6	17.6
行政部門	1	5.9	5.9	23.5
業務部門	9	52.9	52.9	76.5
營業(運)部門	1	5.9	5.9	82.4
其他部門	2	11.8	11.8	94.1
無須填答	1	5.9	5.9	100.0
總和	17	100.0	100.0	

#### 4.1 您目前服務的部門別(選擇其它部門)？

	次數	百分比	有效百分比	累積百分比
有效的 無須填答	15	88.2	88.2	88.2
臨床	1	5.9	5.9	94.1
醫療	1	5.9	5.9	100.0
總和	17	100.0	100.0	

### 5. 您目前是否擔任主管？

	次數	百分比	有效百分比	累積百分比
有效的 否	16	94.1	94.1	94.1
無須填答	1	5.9	5.9	100.0
總和	17	100.0	100.0	

5.1 請問管理人數為\_\_人？

	次數	百分比	有效百分比	累積百分比
有效的 無須填答	17	100.0	100.0	100.0

6. 您目前從事的行業類別是屬於哪一類？（單選）

	次數	百分比	有效百分比	累積百分比
教育業	1	5.9	5.9	5.9
醫療保健及社會工作服務業	13	76.5	76.5	82.4
有效的 藝術、娛樂及休閒服務業	2	11.8	11.8	94.1
無須填答	1	5.9	5.9	100.0
總和	17	100.0	100.0	

7. 請問您目前平均每月工作總收入為多少？（台幣）

	次數	百分比	有效百分比	累積百分比
約 3 萬至 5 萬元	7	41.2	41.2	41.2
約 5 萬至 10 萬元	7	41.2	41.2	82.4
有效的 約 10 萬至 20 萬元	2	11.8	11.8	94.1
無須填答	1	5.9	5.9	100.0
總和	17	100.0	100.0	

8. 請問您現在工作所在地為何？

	次數	百分比	有效百分比	累積百分比
國內	16	94.1	94.1	94.1
有效的 無須填答	1	5.9	5.9	100.0
總和	17	100.0	100.0	

8.1 選擇國內，請問所在的縣市是？

	次數	百分比	有效百分比	累積百分比
新北市	1	5.9	5.9	5.9
桃園市	1	5.9	5.9	11.8
台中市	1	5.9	5.9	17.6
台南市	1	5.9	5.9	23.5
有效的 高雄市	8	47.1	47.1	70.6
屏東縣	4	23.5	23.5	94.1
無須填答	1	5.9	5.9	100.0
總和	17	100.0	100.0	

8.2 選擇國外，請填寫國家及區域，例如：日本/東京：

	次數	百分比	有效百分比	累積百分比
有效的 無須填答	17	100.0	100.0	100.0

9. 您目前所具備的專業能力與工作所要求的相符程度為何？

	次數	百分比	有效百分比	累積百分比
非常符合	7	41.2	41.2	41.2
有效的 符合	9	52.9	52.9	94.1
無須填答	1	5.9	5.9	100.0
總和	17	100.0	100.0	

10. 您目前的工作內容，是否需要專業證照？

	次數	百分比	有效百分比	累積百分比
需要	15	88.2	88.2	88.2
有效的 不需要	1	5.9	5.9	94.1
無須填答	1	5.9	5.9	100.0
總和	17	100.0	100.0	

11. 您對目前工作的整體滿意度為何？

	次數	百分比	有效百分比	累積百分比
非常滿意	3	17.6	17.6	17.6
滿意	12	70.6	70.6	88.2
有效的 普通	1	5.9	5.9	94.1
無須填答	1	5.9	5.9	100.0
總和	17	100.0	100.0	

## 【第二部分 自我評估】

1. 您原先就讀系、所或學位學程的專業訓練課程，對於您目前工作的幫助程度為何？

	次數	百分比	有效百分比	累積百分比
有效的 非常有幫助	8	47.1	47.1	47.1
有效的 有幫助	5	29.4	29.4	76.5
有效的 普通	3	17.6	17.6	94.1
有效的 無須填答	1	5.9	5.9	100.0
總和	17	100.0	100.0	

2. 針對您原就讀系（所）提供的專業課程訓練，有助於您現在的工作？

	次數	百分比	有效百分比	累積百分比
有效的 非常有幫助	9	52.9	52.9	52.9
有效的 有幫助	7	41.2	41.2	94.1
有效的 無須填答	1	5.9	5.9	100.0
總和	17	100.0	100.0	

3. 您在學期間以下哪種「學習經驗」對於現在工作最有幫助？

3.1 專業知識、知能傳授

	次數	百分比	有效百分比	累積百分比
有效的 選擇	15	88.2	88.2	88.2
有效的 未選	1	5.9	5.9	94.1
有效的 無須填答	1	5.9	5.9	100.0
總和	17	100.0	100.0	

3.2 建立同學及老師人脈

	次數	百分比	有效百分比	累積百分比
有效的 選擇	5	29.4	29.4	29.4
有效的 未選	11	64.7	64.7	94.1
有效的 無須填答	1	5.9	5.9	100.0
總和	17	100.0	100.0	

3.3 校內實務課程

	次數	百分比	有效百分比	累積百分比
有效的 選擇	4	23.5	23.5	23.5
有效的 未選	12	70.6	70.6	94.1
有效的 無須填答	1	5.9	5.9	100.0
總和	17	100.0	100.0	

### 3.4 校外業界實習

	次數	百分比	有效百分比	累積百分比
有效的 選擇	1	5.9	5.9	5.9
有效的 未選	15	88.2	88.2	94.1
有效的 無須填答	1	5.9	5.9	100.0
總和	17	100.0	100.0	

### 3.5 社團活動

	次數	百分比	有效百分比	累積百分比
有效的 未選	16	94.1	94.1	94.1
有效的 無須填答	1	5.9	5.9	100.0
總和	17	100.0	100.0	

### 3.6 語言學習

	次數	百分比	有效百分比	累積百分比
有效的 未選	16	94.1	94.1	94.1
有效的 無須填答	1	5.9	5.9	100.0
總和	17	100.0	100.0	

### 3.7 參與國際交流活動

	次數	百分比	有效百分比	累積百分比
有效的 未選	16	94.1	94.1	94.1
有效的 無須填答	1	5.9	5.9	100.0
總和	17	100.0	100.0	

### 3.8 志工服務、服務學習

	次數	百分比	有效百分比	累積百分比
有效的 未選	16	94.1	94.1	94.1
有效的 無須填答	1	5.9	5.9	100.0
總和	17	100.0	100.0	

### 3.9 擔任研究或教學助理

	次數	百分比	有效百分比	累積百分比
有效的 未選	16	94.1	94.1	94.1
有效的 無須填答	1	5.9	5.9	100.0
總和	17	100.0	100.0	

### 3.10 其他訓練

	次數	百分比	有效百分比	累積百分比
有效的 無須填答	17	100.0	100.0	100.0

4. 根據您畢業到現在的經驗，學校最應該幫學弟妹加強以下哪些能力？

#### 4.1 溝通表達能力

	次數	百分比	有效百分比	累積百分比
選擇	8	47.1	47.1	47.1
有效的 未選	9	52.9	52.9	100.0
總和	17	100.0	100.0	

#### 4.2 持續學習能力

	次數	百分比	有效百分比	累積百分比
選擇	4	23.5	23.5	23.5
有效的 未選	13	76.5	76.5	100.0
總和	17	100.0	100.0	

#### 4.3 人際互動能力

	次數	百分比	有效百分比	累積百分比
選擇	5	29.4	29.4	29.4
有效的 未選	12	70.6	70.6	100.0
總和	17	100.0	100.0	

#### 4.4 團隊合作能力

	次數	百分比	有效百分比	累積百分比
選擇	2	11.8	11.8	11.8
有效的 未選	15	88.2	88.2	100.0
總和	17	100.0	100.0	

#### 4.5 問題解決能力

	次數	百分比	有效百分比	累積百分比
選擇	2	11.8	11.8	11.8
有效的 未選	15	88.2	88.2	100.0
總和	17	100.0	100.0	

#### 4.6 創新能力

	次數	百分比	有效百分比	累積百分比
選擇	1	5.9	5.9	5.9
有效的 未選	16	94.1	94.1	100.0
總和	17	100.0	100.0	

#### 4.7 工作紀律、責任感及時間管理能力

	次數	百分比	有效百分比	累積百分比
選擇	2	11.8	11.8	11.8
有效的 未選	15	88.2	88.2	100.0
總和	17	100.0	100.0	

#### 4.8 資訊科技應用能力

	次數	百分比	有效百分比	累積百分比
有效的 未選	17	100.0	100.0	100.0

#### 4.9 外語能力

	次數	百分比	有效百分比	累積百分比
選擇	1	5.9	5.9	5.9
有效的 未選	16	94.1	94.1	100.0
總和	17	100.0	100.0	

#### 4.10 跨領域整合能力

	次數	百分比	有效百分比	累積百分比
選擇	2	11.8	11.8	11.8
有效的 未選	15	88.2	88.2	100.0
總和	17	100.0	100.0	

#### 4.11 領導能力

	次數	百分比	有效百分比	累積百分比
有效的 未選	17	100.0	100.0	100.0

#### 4.12 其他

	次數	百分比	有效百分比	累積百分比
無須填答	16	94.1	94.1	94.1
有效的 實際操作	1	5.9	5.9	100.0
總和	17	100.0	100.0	



5. 根據您畢業後到現在的經驗，您認為學校對您哪些能力的培養最有幫助？

### 5.1 溝通表達能力

	次數	百分比	有效百分比	累積百分比
選擇	7	41.2	41.2	41.2
有效的 未選	10	58.8	58.8	100.0
總和	17	100.0	100.0	

### 5.2 持續學習能力

	次數	百分比	有效百分比	累積百分比
選擇	9	52.9	52.9	52.9
有效的 未選	8	47.1	47.1	100.0
總和	17	100.0	100.0	

### 5.3 人際互動能力

	次數	百分比	有效百分比	累積百分比
有效的 未選	17	100.0	100.0	100.0

### 5.4 團隊合作能力

	次數	百分比	有效百分比	累積百分比
選擇	3	17.6	17.6	17.6
有效的 未選	14	82.4	82.4	100.0
總和	17	100.0	100.0	

### 5.5 問題解決能力

	次數	百分比	有效百分比	累積百分比
選擇	3	17.6	17.6	17.6
有效的 未選	14	82.4	82.4	100.0
總和	17	100.0	100.0	

### 5.6 創新能力

	次數	百分比	有效百分比	累積百分比
選擇	3	17.6	17.6	17.6
有效的 未選	14	82.4	82.4	100.0
總和	17	100.0	100.0	

### 5.7 工作紀律、責任感及時間管理能力

	次數	百分比	有效百分比	累積百分比
有效的 未選	17	100.0	100.0	100.0

### 5.8 資訊科技應用能力

	次數	百分比	有效百分比	累積百分比
有效的 未選	17	100.0	100.0	100.0

### 5.9 外語能力

	次數	百分比	有效百分比	累積百分比
有效的 未選	17	100.0	100.0	100.0

### 5.10 跨領域整合能力

	次數	百分比	有效百分比	累積百分比
有效的 未選	17	100.0	100.0	100.0

### 5.11 領導能力

	次數	百分比	有效百分比	累積百分比
有效的 未選	17	100.0	100.0	100.0

### 5.12 其他

	次數	百分比	有效百分比	累積百分比
有效的 無須填答	17	100.0	100.0	100.0

### 6. 如果您現在有進修機會的話，「最」想在學校進修的是哪一個學門？

	次數	百分比	有效百分比	累積百分比
有效的 商業及管理學門	1	5.9	5.9	5.9
電算機學門	1	5.9	5.9	11.8
醫藥衛生學門	5	29.4	29.4	41.2
其他學門	1	5.9	5.9	47.1
沒有進修需求	9	52.9	52.9	100.0
總和	17	100.0	100.0	

## 【第三部分 對學校教育的評估】

### 1. 對母校整體評價

	次數	百分比	有效百分比	累積百分比
非常滿意	5	29.4	29.4	29.4
有效的 滿意	12	70.6	70.6	100.0
總和	17	100.0	100.0	

### 2. 在母校所學之專業課程

	次數	百分比	有效百分比	累積百分比
非常滿意	13	76.5	76.5	76.5
有效的 滿意	3	17.6	17.6	94.1
不滿意	1	5.9	5.9	100.0
總和	17	100.0	100.0	

### 3. 在母校所學之師資安排

	次數	百分比	有效百分比	累積百分比
非常滿意	7	41.2	41.2	41.2
有效的 滿意	10	58.8	58.8	100.0
總和	17	100.0	100.0	

### 4. 母校提供之教學資源

	次數	百分比	有效百分比	累積百分比
非常滿意	7	41.2	41.2	41.2
有效的 滿意	9	52.9	52.9	94.1
不滿意	1	5.9	5.9	100.0
總和	17	100.0	100.0	

# 大專校院 107 學年度大學學生 畢業滿 5 年問卷統計

## 醫學研究所博士班

資料來源：教育部「107 學年度畢業滿 5 年問卷」  
資料分析：高雄醫學大學 職涯發展組

# 畢業生滿意度調查統計

醫學研究所博士班

回收問卷：15 份

有效問卷：15 份

無效問卷：0 份

## 【第一部分 就業情形】

1. 請問您的就業狀況？

	次數	百分比	有效百分比	累積百分比
有效的 工作中(含職業軍人)	15	100.0	100.0	100.0

1.1 選擇尋找工作，最大可能原因為何？

	次數	百分比	有效百分比	累積百分比
有效的 無須填答	15	100.0	100.0	100.0

1.2 目前已花多久時間找工作？

	次數	百分比	有效百分比	累積百分比
有效的 無須填答	15	100.0	100.0	100.0

1.3 選擇準備考試，請問是何種類別考試？

	次數	百分比	有效百分比	累積百分比
有效的 無須填答	15	100.0	100.0	100.0

2. 請問您的工作是？

	次數	百分比	有效百分比	累積百分比
有效的 全職	15	100.0	100.0	100.0

2.1 選擇兼職，一週平均約\_\_小時（建議以每週平均時數填報）

	次數	百分比	有效百分比	累積百分比
有效的 無須填答	15	100.0	100.0	100.0

3. 請問您任職的機構性質是？

	次數	百分比	有效百分比	累積百分比
企業(包括民營企業或國營企業等)	4	26.7	26.7	26.7
有效的 學校(包括公立及私立大學、高中、高職、國中小等)	3	20.0	20.0	46.7
非營利機構(含醫院、基金會等)	8	53.3	53.3	100.0
總和	15	100.0	100.0	

4. 您目前服務的部門別？

	次數	百分比	有效百分比	累積百分比
教育訓練部門	3	20.0	20.0	20.0
行政部門	1	6.7	6.7	26.7
業務部門	5	33.3	33.3	60.0
有效的 研發/開發部門	1	6.7	6.7	66.7
營業(運)部門	1	6.7	6.7	73.3
其他部門	4	26.7	26.7	100.0
總和	15	100.0	100.0	

4.1 您目前服務的部門別(選擇其它部門)？

	次數	百分比	有效百分比	累積百分比
無須填答	11	73.3	73.3	73.3
有效的 管理	2	13.3	13.3	86.7
醫療	2	13.3	13.3	100.0
總和	15	100.0	100.0	

5. 您目前是否擔任主管？

	次數	百分比	有效百分比	累積百分比
是	6	40.0	40.0	40.0
有效的 否	9	60.0	60.0	100.0
總和	15	100.0	100.0	

5.1 請問管理人數為\_\_人？

	次數	百分比	有效百分比	累積百分比
3人	1	6.7	6.7	6.7
6人	1	6.7	6.7	13.3
10人	2	13.3	13.3	26.7
有效的 800人	1	6.7	6.7	33.3
918人	1	6.7	6.7	40.0
無須填答	9	60.0	60.0	100.0
總和	15	100.0	100.0	

6. 您目前從事的行業類別是屬於哪一類？（單選）

	次數	百分比	有效百分比	累積百分比
教育業	3	20.0	20.0	20.0
有效的 醫療保健及社會工作服務業	9	60.0	60.0	80.0
其他服務業	3	20.0	20.0	100.0
總和	15	100.0	100.0	

7. 請問您目前平均每月工作總收入為多少？（台幣）

	次數	百分比	有效百分比	累積百分比
約3萬至5萬元	2	13.3	13.3	13.3
約5萬至10萬元	2	13.3	13.3	26.7
有效的 約10萬至20萬元	3	20.0	20.0	46.7
約20萬元以上	8	53.3	53.3	100.0
總和	15	100.0	100.0	

8. 請問您現在工作所在地為何？

	次數	百分比	有效百分比	累積百分比
國內	14	93.3	93.3	93.3
有效的 國外	1	6.7	6.7	100.0
總和	15	100.0	100.0	

8.1 選擇國內，請問所在的縣市是？

	次數	百分比	有效百分比	累積百分比
有效的	新北市	1	6.7	6.7
	台北市	1	6.7	13.3
	高雄市	11	73.3	73.3
	屏東縣	1	6.7	93.3
	無須填答	1	6.7	100.0
	總和	15	100.0	100.0

8.2 選擇國外，請填寫國家及區域，例如：日本/東京：

	次數	百分比	有效百分比	累積百分比
有效的	無須填答	14	93.3	93.3
	Indonesia/Malang city	1	6.7	100.0
	總和	15	100.0	100.0

9. 您目前所具備的專業能力與工作所要求的相符程度為何？

	次數	百分比	有效百分比	累積百分比
有效的	非常符合	7	46.7	46.7
	符合	8	53.3	100.0
	總和	15	100.0	100.0

10. 您目前的工作內容，是否需要專業證照？

	次數	百分比	有效百分比	累積百分比
有效的	需要	11	73.3	73.3
	不需要	4	26.7	100.0
	總和	15	100.0	100.0

11. 您對目前工作的整體滿意度為何？

	次數	百分比	有效百分比	累積百分比
有效的	非常滿意	5	33.3	33.3
	滿意	7	46.7	80.0
	普通	3	20.0	100.0
	總和	15	100.0	100.0



## 【第二部分 自我評估】

1. 您原先就讀系、所或學位學程的專業訓練課程，對於您目前工作的幫助程度為何？

	次數	百分比	有效百分比	累積百分比
非常有效	6	40.0	40.0	40.0
有效的 有幫助	9	60.0	60.0	100.0
總和	15	100.0	100.0	

2. 針對您原就讀系（所）提供的專業課程訓練，有助於您現在的工作？

	次數	百分比	有效百分比	累積百分比
非常有效	4	26.7	26.7	26.7
有效的 有幫助	11	73.3	73.3	100.0
總和	15	100.0	100.0	

3. 您在學期間以下哪種「學習經驗」對於現在工作最有幫助？

3.1 專業知識、知能傳授

	次數	百分比	有效百分比	累積百分比
選擇	11	73.3	73.3	73.3
有效的 未選	4	26.7	26.7	100.0
總和	15	100.0	100.0	

3.2 建立同學及老師人脈

	次數	百分比	有效百分比	累積百分比
選擇	7	46.7	46.7	46.7
有效的 未選	8	53.3	53.3	100.0
總和	15	100.0	100.0	

3.3 校內實務課程

	次數	百分比	有效百分比	累積百分比
選擇	5	33.3	33.3	33.3
有效的 未選	10	66.7	66.7	100.0
總和	15	100.0	100.0	

3.4 校外業界實習

	次數	百分比	有效百分比	累積百分比
選擇	1	6.7	6.7	6.7
有效的 未選	14	93.3	93.3	100.0
總和	15	100.0	100.0	

### 3.5 社團活動

	次數	百分比	有效百分比	累積百分比
選擇	1	6.7	6.7	6.7
有效的 未選	14	93.3	93.3	100.0
總和	15	100.0	100.0	

### 3.6 語言學習

	次數	百分比	有效百分比	累積百分比
選擇	1	6.7	6.7	6.7
有效的 未選	14	93.3	93.3	100.0
總和	15	100.0	100.0	

### 3.7 參與國際交流活動

	次數	百分比	有效百分比	累積百分比
選擇	1	6.7	6.7	6.7
有效的 未選	14	93.3	93.3	100.0
總和	15	100.0	100.0	

### 3.8 志工服務、服務學習

	次數	百分比	有效百分比	累積百分比
有效的 未選	15	100.0	100.0	100.0

### 3.9 擔任研究或教學助理

	次數	百分比	有效百分比	累積百分比
有效的 未選	15	100.0	100.0	100.0

### 3.10 其他訓練

	次數	百分比	有效百分比	累積百分比
有效的 無須填答	15	100.0	100.0	100.0

## 4. 根據您畢業到現在的經驗，學校最應該幫學弟妹加強以下哪些能力？

### 4.1 溝通表達能力

	次數	百分比	有效百分比	累積百分比
選擇	5	33.3	33.3	33.3
有效的 未選	10	66.7	66.7	100.0
總和	15	100.0	100.0	

#### 4.2 持續學習能力

	次數	百分比	有效百分比	累積百分比
選擇	2	13.3	13.3	13.3
有效的 未選	13	86.7	86.7	100.0
總和	15	100.0	100.0	

#### 4.3 人際互動能力

	次數	百分比	有效百分比	累積百分比
選擇	3	20.0	20.0	20.0
有效的 未選	12	80.0	80.0	100.0
總和	15	100.0	100.0	

#### 4.4 團隊合作能力

	次數	百分比	有效百分比	累積百分比
選擇	5	33.3	33.3	33.3
有效的 未選	10	66.7	66.7	100.0
總和	15	100.0	100.0	

#### 4.5 問題解決能力

	次數	百分比	有效百分比	累積百分比
選擇	2	13.3	13.3	13.3
有效的 未選	13	86.7	86.7	100.0
總和	15	100.0	100.0	

#### 4.6 創新能力

	次數	百分比	有效百分比	累積百分比
選擇	3	20.0	20.0	20.0
有效的 未選	12	80.0	80.0	100.0
總和	15	100.0	100.0	

#### 4.7 工作紀律、責任感及時間管理能力

	次數	百分比	有效百分比	累積百分比
選擇	3	20.0	20.0	20.0
有效的 未選	12	80.0	80.0	100.0
總和	15	100.0	100.0	

#### 4.8 資訊科技應用能力

	次數	百分比	有效百分比	累積百分比
選擇	1	6.7	6.7	6.7
有效的 未選	14	93.3	93.3	100.0
總和	15	100.0	100.0	

#### 4.9 外語能力

	次數	百分比	有效百分比	累積百分比
選擇	2	13.3	13.3	13.3
有效的 未選	13	86.7	86.7	100.0
總和	15	100.0	100.0	

#### 4.10 跨領域整合能力

	次數	百分比	有效百分比	累積百分比
選擇	2	13.3	13.3	13.3
有效的 未選	13	86.7	86.7	100.0
總和	15	100.0	100.0	

#### 4.11 領導能力

	次數	百分比	有效百分比	累積百分比
選擇	1	6.7	6.7	6.7
有效的 未選	14	93.3	93.3	100.0
總和	15	100.0	100.0	

#### 4.12 其他

	次數	百分比	有效百分比	累積百分比
有效的 無須填答	15	100.0	100.0	100.0

5. 根據您畢業後到現在的經驗，您認為學校對您哪些能力的培養最有幫助？

#### 5.1 溝通表達能力

	次數	百分比	有效百分比	累積百分比
選擇	3	20.0	20.0	20.0
有效的 未選	12	80.0	80.0	100.0
總和	15	100.0	100.0	

## 5.2 持續學習能力

	次數	百分比	有效百分比	累積百分比
選擇	7	46.7	46.7	46.7
有效的 未選	8	53.3	53.3	100.0
總和	15	100.0	100.0	

## 5.3 人際互動能力

	次數	百分比	有效百分比	累積百分比
選擇	3	20.0	20.0	20.0
有效的 未選	12	80.0	80.0	100.0
總和	15	100.0	100.0	

## 5.4 團隊合作能力

	次數	百分比	有效百分比	累積百分比
選擇	2	13.3	13.3	13.3
有效的 未選	13	86.7	86.7	100.0
總和	15	100.0	100.0	

## 5.5 問題解決能力

	次數	百分比	有效百分比	累積百分比
選擇	4	26.7	26.7	26.7
有效的 未選	11	73.3	73.3	100.0
總和	15	100.0	100.0	

## 5.6 創新能力

	次數	百分比	有效百分比	累積百分比
選擇	1	6.7	6.7	6.7
有效的 未選	14	93.3	93.3	100.0
總和	15	100.0	100.0	

## 5.7 工作紀律、責任感及時間管理能力

	次數	百分比	有效百分比	累積百分比
選擇	3	20.0	20.0	20.0
有效的 未選	12	80.0	80.0	100.0
總和	15	100.0	100.0	

### 5.8 資訊科技應用能力

	次數	百分比	有效百分比	累積百分比
選擇	1	6.7	6.7	6.7
有效的 未選	14	93.3	93.3	100.0
總和	15	100.0	100.0	

### 5.9 外語能力

	次數	百分比	有效百分比	累積百分比
有效的 未選	15	100.0	100.0	100.0

### 5.10 跨領域整合能力

	次數	百分比	有效百分比	累積百分比
有效的 未選	15	100.0	100.0	100.0

### 5.11 領導能力

	次數	百分比	有效百分比	累積百分比
選擇	1	6.7	6.7	6.7
有效的 未選	14	93.3	93.3	100.0
總和	15	100.0	100.0	

### 5.12 其他

	次數	百分比	有效百分比	累積百分比
有效的 無須填答	15	100.0	100.0	100.0

### 6. 如果您現在有進修機會的話，「最」想在學校進修的是哪一個學門？

	次數	百分比	有效百分比	累積百分比
商業及管理學門	3	20.0	20.0	20.0
電算機學門	1	6.7	6.7	26.7
有效的 工程學門	1	6.7	6.7	33.3
醫藥衛生學門	1	6.7	6.7	40.0
沒有進修需求	9	60.0	60.0	100.0
總和	15	100.0	100.0	

## 【第三部分 對學校教育的評估】

### 1. 對母校整體評價

	次數	百分比	有效百分比	累積百分比
非常滿意	9	60.0	60.0	60.0
有效的 滿意	6	40.0	40.0	100.0
總和	15	100.0	100.0	

### 2. 在母校所學之專業課程

	次數	百分比	有效百分比	累積百分比
非常滿意	4	26.7	26.7	26.7
有效的 滿意	11	73.3	73.3	100.0
總和	15	100.0	100.0	

### 3. 在母校所學之師資安排

	次數	百分比	有效百分比	累積百分比
非常滿意	6	40.0	40.0	40.0
有效的 滿意	9	60.0	60.0	100.0
總和	15	100.0	100.0	

### 4. 母校提供之教學資源

	次數	百分比	有效百分比	累積百分比
非常滿意	6	40.0	40.0	40.0
有效的 滿意	8	53.3	53.3	93.3
不滿意	1	6.7	6.7	100.0
總和	15	100.0	100.0	

# 大專校院 107 學年度大學學生 畢業滿 5 年問卷統計

## 臨床醫學研究所博士班

資料來源：教育部「107 學年度畢業滿 5 年問卷」  
資料分析：高雄醫學大學 職涯發展組



# 畢業生滿意度調查統計

臨床醫學研究所博士班

回收問卷：5 份

有效問卷：5 份

無效問卷：0 份

## 【第一部分 就業情形】

1. 請問您的就業狀況？

	次數	百分比	有效百分比	累積百分比
有效的 工作中(含職業軍人)	5	100.0	100.0	100.0

1.1 選擇尋找工作，最大可能原因為何？

	次數	百分比	有效百分比	累積百分比
有效的 無須填答	5	100.0	100.0	100.0

1.2 目前已花多久時間找工作？

	次數	百分比	有效百分比	累積百分比
有效的 無須填答	5	100.0	100.0	100.0

1.3 選擇準備考試，請問是何種類別考試？

	次數	百分比	有效百分比	累積百分比
有效的 無須填答	5	100.0	100.0	100.0

2. 請問您的工作是？

	次數	百分比	有效百分比	累積百分比
有效的 全職	5	100.0	100.0	100.0

2.1 選擇兼職，一週平均約\_\_小時（建議以每週平均時數填報）

	次數	百分比	有效百分比	累積百分比
有效的 無須填答	5	100.0	100.0	100.0

3. 請問您任職的機構性質是？

	次數	百分比	有效百分比	累積百分比
學校(包括公立及私立大學、 高中、高職、國中小等)	1	20.0	20.0	20.0
有效的 非營利機構(含醫院、基金會 等)	4	80.0	80.0	100.0
總和	5	100.0	100.0	

4. 您目前服務的部門別？

	次數	百分比	有效百分比	累積百分比
教育訓練部門	1	20.0	20.0	20.0
有效的 業務部門	3	60.0	60.0	80.0
其他部門	1	20.0	20.0	100.0
總和	5	100.0	100.0	

4.1 您目前服務的部門別（選擇其它部門）？

	次數	百分比	有效百分比	累積百分比
無須填答	4	80.0	80.0	80.0
有效的 醫療部門	1	20.0	20.0	100.0
總和	5	100.0	100.0	

5. 您目前是否擔任主管？

	次數	百分比	有效百分比	累積百分比
是	1	20.0	20.0	20.0
有效的 否	4	80.0	80.0	100.0
總和	5	100.0	100.0	

5.1 請問管理人數為\_\_人？

	次數	百分比	有效百分比	累積百分比
24人	1	20.0	20.0	20.0
有效的 無須填答	4	80.0	80.0	100.0
總和	5	100.0	100.0	

6. 您目前從事的行業類別是屬於哪一類？（單選）

	次數	百分比	有效百分比	累積百分比
有效的 醫療保健及社會工作服務業	5	100.0	100.0	100.0

7. 請問您目前平均每月工作總收入為多少？（台幣）

	次數	百分比	有效百分比	累積百分比
有效的 約 20 萬元以上	5	100.0	100.0	100.0

8. 請問您現在工作所在地為何？

	次數	百分比	有效百分比	累積百分比
有效的 國內	5	100.0	100.0	100.0

8.1 選擇國內，請問所在的縣市是？

	次數	百分比	有效百分比	累積百分比
有效的 高雄市	4	80.0	80.0	80.0
有效的 屏東縣	1	20.0	20.0	100.0
總和	5	100.0	100.0	

8.2 選擇國外，請填寫國家及區域，例如：日本/東京：

	次數	百分比	有效百分比	累積百分比
有效的 無須填答	5	100.0	100.0	100.0

9. 您目前所具備的專業能力與工作所要求的相符程度為何？

	次數	百分比	有效百分比	累積百分比
有效的 非常符合	4	80.0	80.0	80.0
有效的 符合	1	20.0	20.0	100.0
總和	5	100.0	100.0	

10. 您目前的工作內容，是否需要專業證照？

	次數	百分比	有效百分比	累積百分比
有效的 需要	5	100.0	100.0	100.0

11. 您對目前工作的整體滿意度為何？

	次數	百分比	有效百分比	累積百分比
有效的 非常滿意	2	40.0	40.0	40.0
有效的 滿意	3	60.0	60.0	100.0
總和	5	100.0	100.0	

## 【第二部分 自我評估】

1. 您原先就讀系、所或學位學程的專業訓練課程，對於您目前工作的幫助程度為何？

	次數	百分比	有效百分比	累積百分比
非常有幫助	1	20.0	20.0	20.0
有效的 有幫助	4	80.0	80.0	100.0
總和	5	100.0	100.0	

2. 針對您原就讀系（所）提供的專業課程訓練，有助於您現在的工作？

	次數	百分比	有效百分比	累積百分比
非常有幫助	2	40.0	40.0	40.0
有效的 有幫助	3	60.0	60.0	100.0
總和	5	100.0	100.0	

3. 您在學期間以下哪種「學習經驗」對於現在工作最有幫助？

3.1 專業知識、知能傳授

	次數	百分比	有效百分比	累積百分比
選擇	3	60.0	60.0	60.0
有效的 未選	2	40.0	40.0	100.0
總和	5	100.0	100.0	

3.2 建立同學及老師人脈

	次數	百分比	有效百分比	累積百分比
選擇	3	60.0	60.0	60.0
有效的 未選	2	40.0	40.0	100.0
總和	5	100.0	100.0	

3.3 校內實務課程

	次數	百分比	有效百分比	累積百分比
選擇	2	40.0	40.0	40.0
有效的 未選	3	60.0	60.0	100.0
總和	5	100.0	100.0	

3.4 校外業界實習

	次數	百分比	有效百分比	累積百分比
有效的 未選	5	100.0	100.0	100.0

### 3.5 社團活動

	次數	百分比	有效百分比	累積百分比
選擇	1	20.0	20.0	20.0
有效的 未選	4	80.0	80.0	100.0
總和	5	100.0	100.0	

### 3.6 語言學習

	次數	百分比	有效百分比	累積百分比
有效的 未選	5	100.0	100.0	100.0

### 3.7 參與國際交流活動

	次數	百分比	有效百分比	累積百分比
有效的 未選	5	100.0	100.0	100.0

### 3.8 志工服務、服務學習

	次數	百分比	有效百分比	累積百分比
有效的 未選	5	100.0	100.0	100.0

### 3.9 擔任研究或教學助理

	次數	百分比	有效百分比	累積百分比
有效的 未選	5	100.0	100.0	100.0

### 3.10 其他訓練

	次數	百分比	有效百分比	累積百分比
有效的 無須填答	5	100.0	100.0	100.0

## 4. 根據您畢業到現在的經驗，學校最應該幫學弟妹加強以下哪些能力？

### 4.1 溝通表達能力

	次數	百分比	有效百分比	累積百分比
選擇	2	40.0	40.0	40.0
有效的 未選	3	60.0	60.0	100.0
總和	5	100.0	100.0	

#### 4.2 持續學習能力

	次數	百分比	有效百分比	累積百分比
選擇	3	60.0	60.0	60.0
有效的 未選	2	40.0	40.0	100.0
總和	5	100.0	100.0	

#### 4.3 人際互動能力

	次數	百分比	有效百分比	累積百分比
選擇	2	40.0	40.0	40.0
有效的 未選	3	60.0	60.0	100.0
總和	5	100.0	100.0	

#### 4.4 團隊合作能力

	次數	百分比	有效百分比	累積百分比
選擇	1	20.0	20.0	20.0
有效的 未選	4	80.0	80.0	100.0
總和	5	100.0	100.0	

#### 4.5 問題解決能力

	次數	百分比	有效百分比	累積百分比
有效的 未選	5	100.0	100.0	100.0

#### 4.6 創新能力

	次數	百分比	有效百分比	累積百分比
有效的 未選	5	100.0	100.0	100.0

#### 4.7 工作紀律、責任感及時間管理能力

	次數	百分比	有效百分比	累積百分比
有效的 未選	5	100.0	100.0	100.0

#### 4.8 資訊科技應用能力

	次數	百分比	有效百分比	累積百分比
選擇	1	20.0	20.0	20.0
有效的 未選	4	80.0	80.0	100.0
總和	5	100.0	100.0	

#### 4.9 外語能力

	次數	百分比	有效百分比	累積百分比
有效的 未選	5	100.0	100.0	100.0

#### 4.10 跨領域整合能力

	次數	百分比	有效百分比	累積百分比
選擇	1	20.0	20.0	20.0
有效的 未選	4	80.0	80.0	100.0
總和	5	100.0	100.0	

#### 4.11 領導能力

	次數	百分比	有效百分比	累積百分比
有效的 未選	5	100.0	100.0	100.0

#### 4.12 其他

	次數	百分比	有效百分比	累積百分比
有效的 無須填答	5	100.0	100.0	100.0

5. 根據您畢業後到現在的經驗，您認為學校對您哪些能力的培養最有幫助？

#### 5.1 溝通表達能力

	次數	百分比	有效百分比	累積百分比
選擇	3	60.0	60.0	60.0
有效的 未選	2	40.0	40.0	100.0
總和	5	100.0	100.0	

#### 5.2 持續學習能力

	次數	百分比	有效百分比	累積百分比
有效的 未選	5	100.0	100.0	100.0

#### 5.3 人際互動能力

	次數	百分比	有效百分比	累積百分比
選擇	2	40.0	40.0	40.0
有效的 未選	3	60.0	60.0	100.0
總和	5	100.0	100.0	

#### 5.4 團隊合作能力

	次數	百分比	有效百分比	累積百分比
有效的 未選	5	100.0	100.0	100.0

#### 5.5 問題解決能力

	次數	百分比	有效百分比	累積百分比
選擇	1	20.0	20.0	20.0
有效的 未選	4	80.0	80.0	100.0
總和	5	100.0	100.0	

#### 5.6 創新能力

	次數	百分比	有效百分比	累積百分比
有效的 未選	5	100.0	100.0	100.0

#### 5.7 工作紀律、責任感及時間管理能力

	次數	百分比	有效百分比	累積百分比
選擇	1	20.0	20.0	20.0
有效的 未選	4	80.0	80.0	100.0
總和	5	100.0	100.0	

#### 5.8 資訊科技應用能力

	次數	百分比	有效百分比	累積百分比
選擇	1	20.0	20.0	20.0
有效的 未選	4	80.0	80.0	100.0
總和	5	100.0	100.0	

#### 5.9 外語能力

	次數	百分比	有效百分比	累積百分比
有效的 未選	5	100.0	100.0	100.0

#### 5.10 跨領域整合能力

	次數	百分比	有效百分比	累積百分比
選擇	1	20.0	20.0	20.0
有效的 未選	4	80.0	80.0	100.0
總和	5	100.0	100.0	



### 5.11 領導能力

	次數	百分比	有效百分比	累積百分比
有效的 未選	5	100.0	100.0	100.0

### 5.12 其他

	次數	百分比	有效百分比	累積百分比
有效的 無須填答	5	100.0	100.0	100.0

### 6. 如果您現在有進修機會的話，「最」想在學校進修的是哪一個學門？

	次數	百分比	有效百分比	累積百分比
自然科學學門	1	20.0	20.0	20.0
有效的 沒有進修需求	4	80.0	80.0	100.0
總和	5	100.0	100.0	

## 【第三部分 對學校教育的評估】

### 1. 對母校整體評價

	次數	百分比	有效百分比	累積百分比
非常滿意	2	40.0	40.0	40.0
有效的 滿意	3	60.0	60.0	100.0
總和	5	100.0	100.0	

### 2. 在母校所學之專業課程

	次數	百分比	有效百分比	累積百分比
非常滿意	1	20.0	20.0	20.0
有效的 滿意	4	80.0	80.0	100.0
總和	5	100.0	100.0	

### 3. 在母校所學之師資安排

	次數	百分比	有效百分比	累積百分比
非常滿意	2	40.0	40.0	40.0
有效的 滿意	3	60.0	60.0	100.0
總和	5	100.0	100.0	

### 4. 母校提供之教學資源

	次數	百分比	有效百分比	累積百分比
非常滿意	2	40.0	40.0	40.0
有效的 滿意	3	60.0	60.0	100.0
總和	5	100.0	100.0	

# 大專校院 107 學年度大學學生 畢業滿 5 年問卷統計

## 轉譯醫學博士學位學程

資料來源：教育部「107 學年度畢業滿 5 年問卷」  
資料分析：高雄醫學大學 職涯發展組

# 畢業生滿意度調查統計

轉譯醫學博士學位學程

回收問卷： 2 份

有效問卷： 2 份

無效問卷： 0 份

## 【第一部分 就業情形】

1. 請問您的就業狀況？

	次數	百分比	有效百分比	累積百分比
有效的 工作中(含職業軍人)	2	100.0	100.0	100.0

1.1 選擇尋找工作，最大可能原因為何？

	次數	百分比	有效百分比	累積百分比
有效的 無須填答	2	100.0	100.0	100.0

1.2 目前已花多久時間找工作？

	次數	百分比	有效百分比	累積百分比
有效的 無須填答	2	100.0	100.0	100.0

1.3 選擇準備考試，請問是何種類別考試？

	次數	百分比	有效百分比	累積百分比
有效的 無須填答	2	100.0	100.0	100.0

2. 請問您的工作是？

	次數	百分比	有效百分比	累積百分比
有效的 全職	2	100.0	100.0	100.0

2.1 選擇兼職，一週平均約\_\_小時（建議以每週平均時數填報）

	次數	百分比	有效百分比	累積百分比
有效的 無須填答	2	100.0	100.0	100.0

3. 請問您任職的機構性質是？

	次數	百分比	有效百分比	累積百分比
有效的 非營利機構(含醫院、基金會等)	2	100.0	100.0	100.0

4. 您目前服務的部門別？

	次數	百分比	有效百分比	累積百分比
有效的 教育訓練部門	1	50.0	50.0	50.0
有效的 業務部門	1	50.0	50.0	100.0
總和	2	100.0	100.0	

4.1 您目前服務的部門別（選擇其它部門）？

	次數	百分比	有效百分比	累積百分比
有效的 無須填答	2	100.0	100.0	100.0

5. 您目前是否擔任主管？

	次數	百分比	有效百分比	累積百分比
有效的 否	2	100.0	100.0	100.0

5.1 請問管理人數為\_\_人？

	次數	百分比	有效百分比	累積百分比
有效的 無須填答	2	100.0	100.0	100.0

6. 您目前從事的行業類別是屬於哪一類？（單選）

	次數	百分比	有效百分比	累積百分比
有效的 教育業	1	50.0	50.0	50.0
有效的 醫療保健及社會工作服務業	1	50.0	50.0	100.0
總和	2	100.0	100.0	

7. 請問您目前平均每月工作總收入為多少？（台幣）

	次數	百分比	有效百分比	累積百分比
有效的 約 10 萬至 20 萬元	1	50.0	50.0	50.0
有效的 約 20 萬元以上	1	50.0	50.0	100.0
總和	2	100.0	100.0	

8. 請問您現在工作所在地為何？

	次數	百分比	有效百分比	累積百分比
有效的 國內	2	100.0	100.0	100.0

8.1 選擇國內，請問所在的縣市是？

	次數	百分比	有效百分比	累積百分比
有效的 高雄市	2	100.0	100.0	100.0

8.2 選擇國外，請填寫國家及區域，例如：日本/東京：

	次數	百分比	有效百分比	累積百分比
有效的 無須填答	2	100.0	100.0	100.0

9. 您目前所具備的專業能力與工作所要求的相符程度為何？

	次數	百分比	有效百分比	累積百分比
有效的 非常符合	2	100.0	100.0	100.0

10. 您目前的工作內容，是否需要專業證照？

	次數	百分比	有效百分比	累積百分比
有效的 需要	2	100.0	100.0	100.0

11. 您對目前工作的整體滿意度為何？

	次數	百分比	有效百分比	累積百分比
有效的 非常滿意	2	100.0	100.0	100.0

## 【第二部分 自我評估】

1. 您原先就讀系、所或學位學程的專業訓練課程，對於您目前工作的幫助程度為何？

	次數	百分比	有效百分比	累積百分比
有效的 有幫助	2	100.0	100.0	100.0

2. 針對您原就讀系（所）提供的專業課程訓練，有助於您現在的工作？

	次數	百分比	有效百分比	累積百分比
非常有幫助	1	50.0	50.0	50.0
有效的 有幫助	1	50.0	50.0	100.0
總和	2	100.0	100.0	

3. 您在學期間以下哪種「學習經驗」對於現在工作最有幫助？

3.1 專業知識、知能傳授

	次數	百分比	有效百分比	累積百分比
有效的 選擇	2	100.0	100.0	100.0

3.2 建立同學及老師人脈

	次數	百分比	有效百分比	累積百分比
有效的 未選	2	100.0	100.0	100.0

3.3 校內實務課程

	次數	百分比	有效百分比	累積百分比
選擇	1	50.0	50.0	50.0
有效的 未選	1	50.0	50.0	100.0
總和	2	100.0	100.0	

3.4 校外業界實習

	次數	百分比	有效百分比	累積百分比
有效的 未選	2	100.0	100.0	100.0

### 3.5 社團活動

	次數	百分比	有效百分比	累積百分比
有效的 未選	2	100.0	100.0	100.0

### 3.6 語言學習

	次數	百分比	有效百分比	累積百分比
有效的 未選	2	100.0	100.0	100.0

### 3.7 參與國際交流活動

	次數	百分比	有效百分比	累積百分比
有效的 未選	2	100.0	100.0	100.0

### 3.8 志工服務、服務學習

	次數	百分比	有效百分比	累積百分比
有效的 未選	2	100.0	100.0	100.0

### 3.9 擔任研究或教學助理

	次數	百分比	有效百分比	累積百分比
有效的 未選	2	100.0	100.0	100.0

### 3.10 其他訓練

	次數	百分比	有效百分比	累積百分比
有效的 無須填答	2	100.0	100.0	100.0

## 4. 根據您畢業到現在的經驗，學校最應該幫學弟妹加強以下哪些能力？

### 4.1 溝通表達能力

	次數	百分比	有效百分比	累積百分比
選擇	1	50.0	50.0	50.0
有效的 未選	1	50.0	50.0	100.0
總和	2	100.0	100.0	

### 4.2 持續學習能力

	次數	百分比	有效百分比	累積百分比
有效的 未選	2	100.0	100.0	100.0



#### 4.3 人際互動能力

	次數	百分比	有效百分比	累積百分比
有效的 未選	2	100.0	100.0	100.0

#### 4.4 團隊合作能力

	次數	百分比	有效百分比	累積百分比
有效的 未選	2	100.0	100.0	100.0

#### 4.5 問題解決能力

	次數	百分比	有效百分比	累積百分比
有效的 選擇	2	100.0	100.0	100.0

#### 4.6 創新能力

	次數	百分比	有效百分比	累積百分比
選擇	1	50.0	50.0	50.0
有效的 未選	1	50.0	50.0	100.0
總和	2	100.0	100.0	

#### 4.7 工作紀律、責任感及時間管理能力

	次數	百分比	有效百分比	累積百分比
有效的 未選	2	100.0	100.0	100.0

#### 4.8 資訊科技應用能力

	次數	百分比	有效百分比	累積百分比
有效的 未選	2	100.0	100.0	100.0

#### 4.9 外語能力

	次數	百分比	有效百分比	累積百分比
有效的 未選	2	100.0	100.0	100.0

#### 4.10 跨領域整合能力

	次數	百分比	有效百分比	累積百分比
有效的 未選	2	100.0	100.0	100.0

#### 4.11 領導能力

	次數	百分比	有效百分比	累積百分比
有效的 未選	2	100.0	100.0	100.0

#### 4.12 其他

	次數	百分比	有效百分比	累積百分比
有效的 無須填答	2	100.0	100.0	100.0

### 5. 根據您畢業後到現在的經驗，您認為學校對您哪些能力的培養最有幫助？

#### 5.1 溝通表達能力

	次數	百分比	有效百分比	累積百分比
選擇	1	50.0	50.0	50.0
有效的 未選	1	50.0	50.0	100.0
總和	2	100.0	100.0	

#### 5.2 持續學習能力

	次數	百分比	有效百分比	累積百分比
有效的 未選	2	100.0	100.0	100.0

#### 5.3 人際互動能力

	次數	百分比	有效百分比	累積百分比
選擇	1	50.0	50.0	50.0
有效的 未選	1	50.0	50.0	100.0
總和	2	100.0	100.0	

#### 5.4 團隊合作能力

	次數	百分比	有效百分比	累積百分比
選擇	1	50.0	50.0	50.0
有效的 未選	1	50.0	50.0	100.0
總和	2	100.0	100.0	

#### 5.5 問題解決能力

	次數	百分比	有效百分比	累積百分比
有效的 未選	2	100.0	100.0	100.0

### 5.6 創新能力

	次數	百分比	有效百分比	累積百分比
選擇	1	50.0	50.0	50.0
有效的 未選	1	50.0	50.0	100.0
總和	2	100.0	100.0	

### 5.7 工作紀律、責任感及時間管理能力

	次數	百分比	有效百分比	累積百分比
有效的 未選	2	100.0	100.0	100.0

### 5.8 資訊科技應用能力

	次數	百分比	有效百分比	累積百分比
有效的 未選	2	100.0	100.0	100.0

### 5.9 外語能力

	次數	百分比	有效百分比	累積百分比
有效的 未選	2	100.0	100.0	100.0

### 5.10 跨領域整合能力

	次數	百分比	有效百分比	累積百分比
有效的 未選	2	100.0	100.0	100.0

### 5.11 領導能力

	次數	百分比	有效百分比	累積百分比
有效的 未選	2	100.0	100.0	100.0

### 5.12 其他

	次數	百分比	有效百分比	累積百分比
有效的 無須填答	2	100.0	100.0	100.0

### 6. 如果您現在有進修機會的話，「最」想在學校進修的是哪一個學門？

	次數	百分比	有效百分比	累積百分比
有效的 沒有進修需求	2	100.0	100.0	100.0

## 【第三部分 對學校教育的評估】

### 1. 對母校整體評價

	次數	百分比	有效百分比	累積百分比
非常滿意	1	50.0	50.0	50.0
有效的 滿意	1	50.0	50.0	100.0
總和	2	100.0	100.0	

### 2. 在母校所學之專業課程

	次數	百分比	有效百分比	累積百分比
非常滿意	1	50.0	50.0	50.0
有效的 滿意	1	50.0	50.0	100.0
總和	2	100.0	100.0	

### 3. 在母校所學之師資安排

	次數	百分比	有效百分比	累積百分比
非常滿意	1	50.0	50.0	50.0
有效的 滿意	1	50.0	50.0	100.0
總和	2	100.0	100.0	

### 4. 母校提供之教學資源

	次數	百分比	有效百分比	累積百分比
非常滿意	1	50.0	50.0	50.0
有效的 滿意	1	50.0	50.0	100.0
總和	2	100.0	100.0	

# 畢業生流向題目與答項

○○學系

回收問卷：○○ 份

有效問卷：○○ 份

無效問卷： ○ 份

## 【第一部分 就業情形】

1. 請問您的就業狀況？

- 1.工作中(含職業軍人)
- 2.尋找工作
- 3.升學
- 4.服兵役(含等待服役中)
- 5.準備考試
- 6.待業
- 7.暫時不打算找任何工作(含家管/料理家務者)

1.1 選擇尋找工作，最大可能原因為何？

- 1.沒有工作機會
- 2.薪水不滿意
- 3.公司財務或制度不穩健
- 4.工作地點不適合
- 5.與所學不符
- 6.不符合家人的期望
- 7.工作內容不滿意
- 8.其他\_\_\_\_\_ (請敘明)

1.2 目前已花多久時間找工作？

- 1.約 1 個月內
- 2.約 1~2 個月內
- 3.約 2~3 個月內
- 4.約 3~4 個月內
- 5.約 4~6 個月內
- 6.約 6 個月以上

1.3 選擇準備考試，請問是何種類別考試？

- 1.國內研究所 2.出國留學  
3.證照 4.公務人員 5.其他\_\_\_\_\_ (請敘明)

2. 請問您的工作是？

- 1.全職 2.兼職：一週平均約\_\_\_\_\_小時(建議以每週平均時數填報)

3. 請問您任職的機構性質是？

- 1.企業(包括民營企業或國營企業等)  
2.政府部門(包括職業軍人)  
3.學校(包括公.私立大學、高中、高職、國中小等)  
4.非營利機構(含醫院、基金會等)  
5.創業  
6.自由工作者(以接案維生或個人服務，如幫忙排隊...等)  
7.其他\_\_\_\_\_

4. 您目前服務的部門別？

- 1.教育訓練部門
- 2.行政部門
- 3.業務部門
- 4.企劃/行銷部門
- 5.研發/開發部門
- 6.設計部門
- 7.人力資源/培訓部門
- 8.生產/製造部門
- 9.工程部門
- 10.營業(運)部門
- 11.品保部門
- 12.物流部門
- 13.市場調查部門
- 14.公關部門
- 15.財務/會計部門
- 16.採購部門
- 17.統計部門
- 18.法務部門
- 19.資訊部門
- 20.客服部門
- 21.稽核部門
- 22.其他部門：\_\_\_\_\_

4.1 您目前服務的部門別（選擇其它部門）？

5. 您目前是否擔任主管？

- 1.是
- 2.否

5.1 請問管理人數為\_\_\_\_\_人？

6. 您目前從事的行業類別是屬於哪一類？（單選）

- 1.農、林、漁、牧業
- 2.礦業及土石採取業
- 3.製造業
- 4.電力及燃氣供應業
- 5.用水供應及汙染整治業
- 6.營建工程業
- 7.批發及零售業
- 8.運輸及倉儲業
- 9.住宿及餐飲業
- 10.出版、影音製作、傳播及資通訊服務業
- 11.金融及保險業
- 12.不動產業
- 13.專業、科學及技術服務業
- 14.支援服務業
- 15.公共行政及國防、強制性社會安全
- 16.教育業
- 17.醫療保健及社會工作服務業
- 18.藝術、娛樂及休閒服務業
- 19.其他服務業

7. 請問您目前平均每月工作總收入為多少？（台幣）

- 1.約3萬元以下
- 2.約 3 萬至 5 萬元
- 3.約 5 萬至 10 萬元
- 4.約 10 萬至 20 萬元
- 5.約 20 萬元以上

8. 請問您現在工作所在地為何？

- 1.國內
- 2.國外



8.1 選擇國內，請問所在的縣市是？

- 1.基隆市
- 2.新北市
- 3.台北市
- 4.桃園市
- 5.新竹縣
- 6.新竹市
- 7.苗栗縣
- 8.台中市
- 9.南投縣
- 10.彰化縣
- 11.雲林縣
- 12.嘉義縣
- 13.嘉義市
- 14.台南市
- 15.高雄市
- 16.屏東縣
- 17.台東縣
- 18.花蓮縣
- 19.宜蘭縣
- 20.連江縣
- 21.金門縣
- 22.澎湖縣

8.2 選擇國外，請填寫國家及區域，例如：日本/東京：

\_\_\_\_\_ / \_\_\_\_\_

9. 您目前所具備的專業能力與工作所要求的相符程度為何？

- 1.非常符合
- 2.符合
- 3.普通
- 4.不符合
- 5.非常不符合

10. 您目前的工作內容，是否需要專業證照？

1.需要

2.不需要

11. 您對目前工作的整體滿意度為何？

1.非常滿意

2.滿意

3.普通

4.不滿意

5.非常不滿意

## 【第二部分 自我評估】

1. 您原先就讀系、所或學位學程的專業訓練課程，對於您目前工作的幫助程度為何？

1.非常有幫助 2.有幫助 3.普通 4.沒幫助 5.非常沒幫助

2. 針對您原就讀系（所）提供的專業課程訓練，有助於您現在的工作？

1.非常有幫助 2.有幫助 3.沒有幫助 4.非常沒有幫助

3. 您在學期間以下哪種「學習經驗」對於現在工作最有幫助？

3.1 專業知識、知能傳授

3.2 建立同學及老師人脈

3.3 校內實務課程

3.4 校外業界實習

3.5 社團活動

3.6 語言學習

3.7 參與國際交流活動

3.8 志工服務、服務學習

3.9 擔任研究或教學助理

3.10 其他訓練（請敘明）

4. 根據您畢業到現在的經驗，學校最應該幫學弟妹加強以下哪些能力？

4.1 溝通表達能力

4.2 持續學習能力

4.3 人際互動能力

4.4 團隊合作能力

4.5 問題解決能力

4.6 創新能力

4.7 工作紀律、責任感及時間管理能力

4.8 資訊科技應用能力

4.9 外語能力

4.10 跨領域整合能力

4.11 領導能力

4.12 其他 \_\_\_\_\_（請敘明）

5. 根據您畢業滿到現在的經驗，您認為學校對您哪些能力的培養最有幫助？

- 5.1 溝通表達能力
- 5.2 持續學習能力
- 5.3 人際互動能力
- 5.4 團隊合作能力
- 5.5 問題解決能力
- 5.6 創新能力
- 5.7 工作紀律、責任感及時間管理能力
- 5.8 資訊科技應用能力
- 5.9 外語能力
- 5.10 跨領域整合能力
- 5.11 領導能力
- 5.12 其他\_\_\_\_\_ (請敘明)

6. 如果您現在有進修機會的話，「最」想在學校進修的是哪一個學門？

- |                                      |                                       |                                    |
|--------------------------------------|---------------------------------------|------------------------------------|
| <input type="checkbox"/> 1.教育學門      | <input type="checkbox"/> 2.藝術學門       | <input type="checkbox"/> 3.人文學門    |
| <input type="checkbox"/> 4.設計學門      | <input type="checkbox"/> 5.社會及行為科學學門  | <input type="checkbox"/> 6.傳播學門    |
| <input type="checkbox"/> 7.商業及管理學門   | <input type="checkbox"/> 8.法律學門       | <input type="checkbox"/> 9.生命科學學門  |
| <input type="checkbox"/> 10.自然科學學門   | <input type="checkbox"/> 11.數學及統計學門   | <input type="checkbox"/> 12.電算機學門  |
| <input type="checkbox"/> 13.工程學門     | <input type="checkbox"/> 14.建築及都市規劃學門 | <input type="checkbox"/> 15.農業科學學門 |
| <input type="checkbox"/> 16.獸醫學門     | <input type="checkbox"/> 17.醫藥衛生學門    | <input type="checkbox"/> 18.社會服務學門 |
| <input type="checkbox"/> 19.民生學門     | <input type="checkbox"/> 20.運輸服務學門    | <input type="checkbox"/> 21.環境保護學門 |
| <input type="checkbox"/> 22.軍營國防安全學門 | <input type="checkbox"/> 23.其他學門      | <input type="checkbox"/> 24.沒有進修需求 |

## 【第三部分 對學校教育的評估】

### 1. 對母校整體評價

- 1.非常滿意
- 2.滿意
- 3.不滿意
- 4.非常不滿意

### 2. 在母校所學之專業課程

- 1.非常滿意
- 2.滿意
- 3.不滿意
- 4.非常不滿意

### 3. 在母校所學之師資安排

- 1.非常滿意
- 2.滿意
- 3.不滿意
- 4.非常不滿意

### 4. 母校提供之教學資源

- 1.非常滿意
- 2.滿意
- 3.不滿意
- 4.非常不滿意