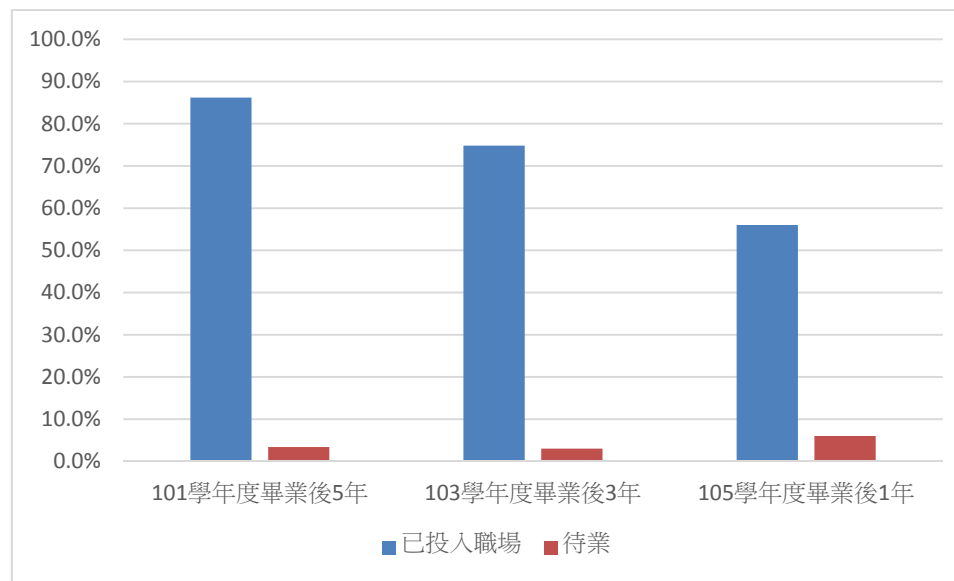


高雄醫學大學畢業生流向調查(大學)

1. 就業狀況

	已投入職場	待業
101學年度畢業後5年	86.2%	3.4%
103學年度畢業後3年	74.8%	3.0%
105學年度畢業後1年	56.0%	6.0%

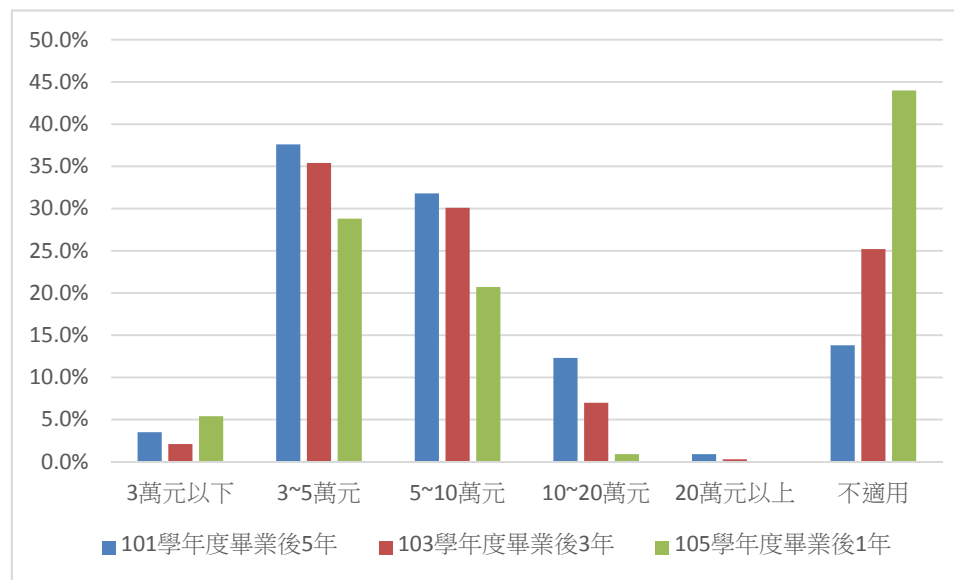
說明：投入職場比率已扣除出境、升學、服役、無就業意願



2. 每月平均薪資

	3萬元以下	3~5萬元	5~10萬元	10~20萬元	20萬元以上	不適用
101學年度畢業後5年	3.5%	37.6%	31.8%	12.3%	0.9%	13.8%
103學年度畢業後3年	2.1%	35.4%	30.1%	7.0%	0.3%	25.2%
105學年度畢業後1年	5.4%	28.8%	20.7%	0.9%	0.1%	44.0%

說明：若無工作者無需填答次題，故列為不適用。



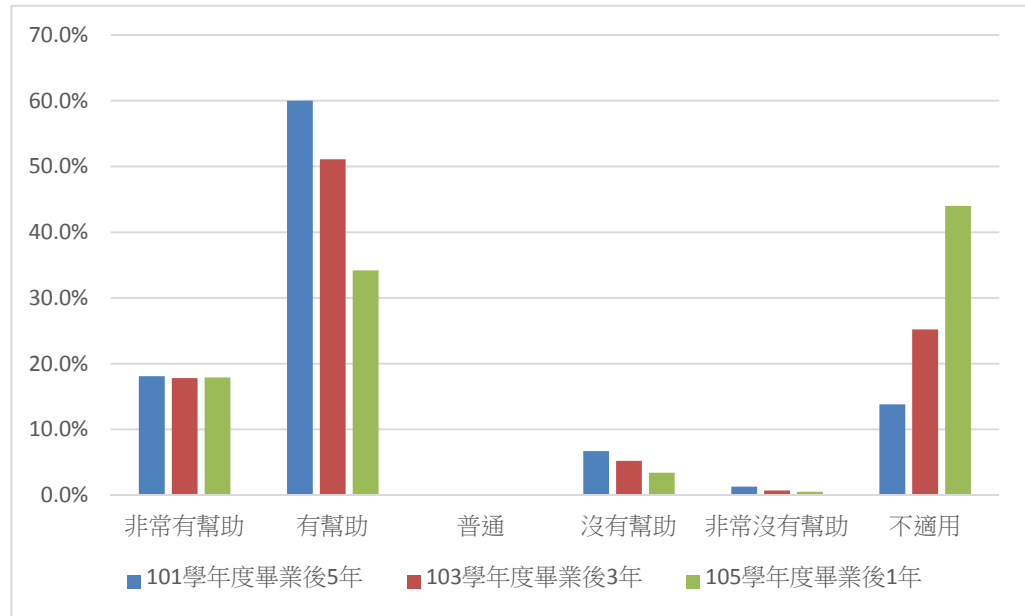
資料來源：高雄醫學大學問卷調查系統

高雄醫學大學畢業生流向調查(大學)

3.原就讀系(所)提供的專業課程訓練，有助於您現在的工作。

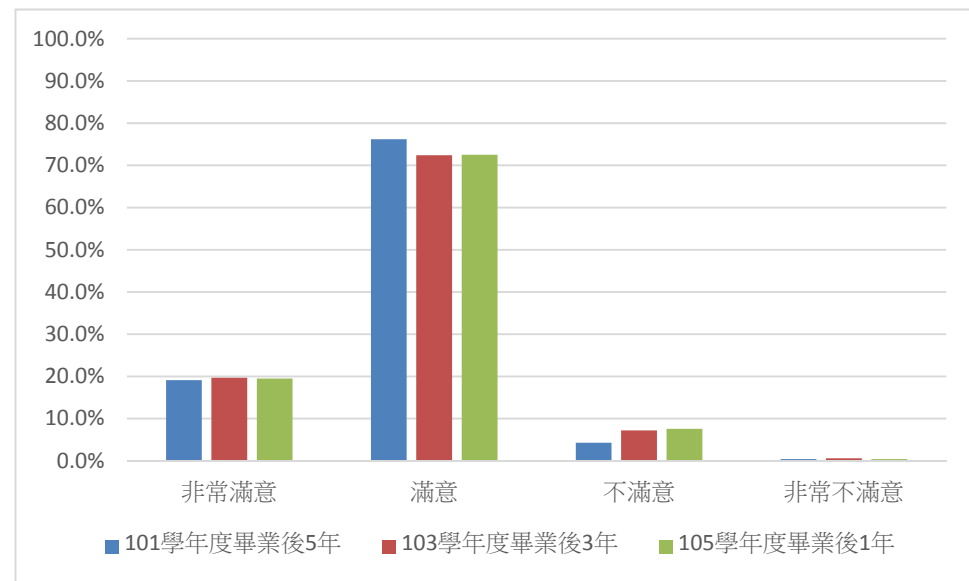
	非常有幫助	有幫助	普通	沒有幫助	非常沒有幫助	不適用
101學年度畢業後5年	18.1%	60.0%	0.0%	6.7%	1.3%	13.8%
103學年度畢業後3年	17.8%	51.1%	0.0%	5.2%	0.7%	25.2%
105學年度畢業後1年	17.9%	34.2%	0.0%	3.4%	0.5%	44.0%

說明：若無工作者無需填答次題，故列為不適用。



4.系(所)上所學之專業課程。

	非常滿意	滿意	不滿意	非常不滿意
101學年度畢業後5年	19.1%	76.2%	4.3%	0.4%
103學年度畢業後3年	19.7%	72.4%	7.2%	0.6%
105學年度畢業後1年	19.5%	72.5%	7.6%	0.4%

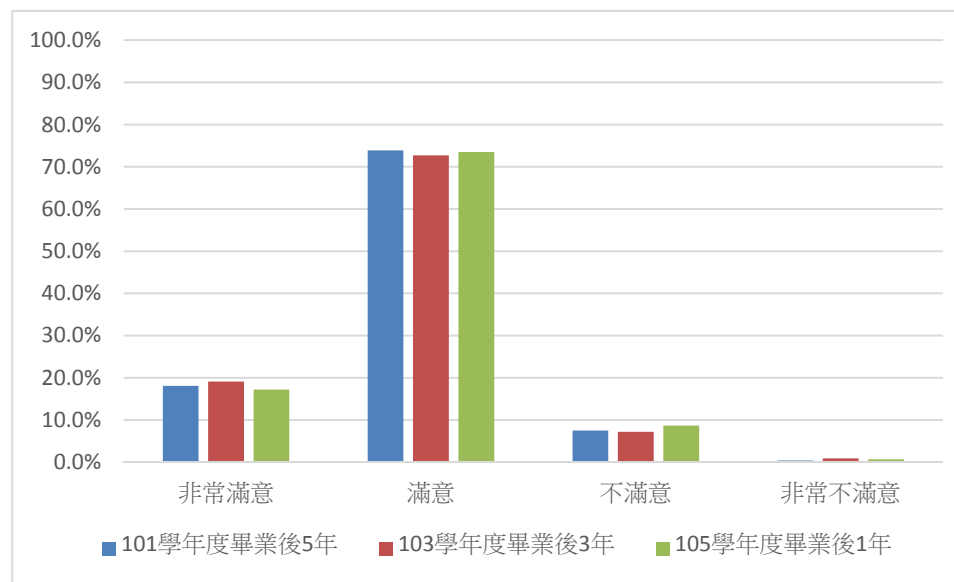


資料來源：高雄醫學大學問卷調查系統

高雄醫學大學畢業生流向調查(大學)

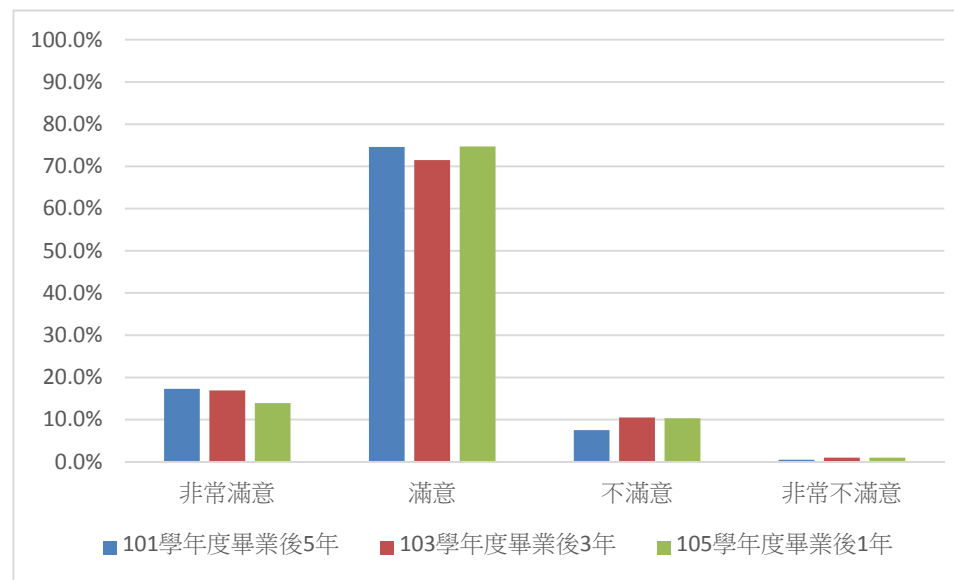
5.系(所)上所學之師資安排

	非常滿意	滿意	不滿意	非常不滿意
101學年度畢業後5年	18.1%	73.9%	7.5%	0.4%
103學年度畢業後3年	19.1%	72.7%	7.2%	0.9%
105學年度畢業後1年	17.2%	73.5%	8.7%	0.7%



6.系(所)上所提供之教學資源

	非常滿意	滿意	不滿意	非常不滿意
101學年度畢業後5年	17.3%	74.6%	7.5%	0.5%
103學年度畢業後3年	16.9%	71.5%	10.5%	1.0%
105學年度畢業後1年	13.9%	74.7%	10.3%	1.0%



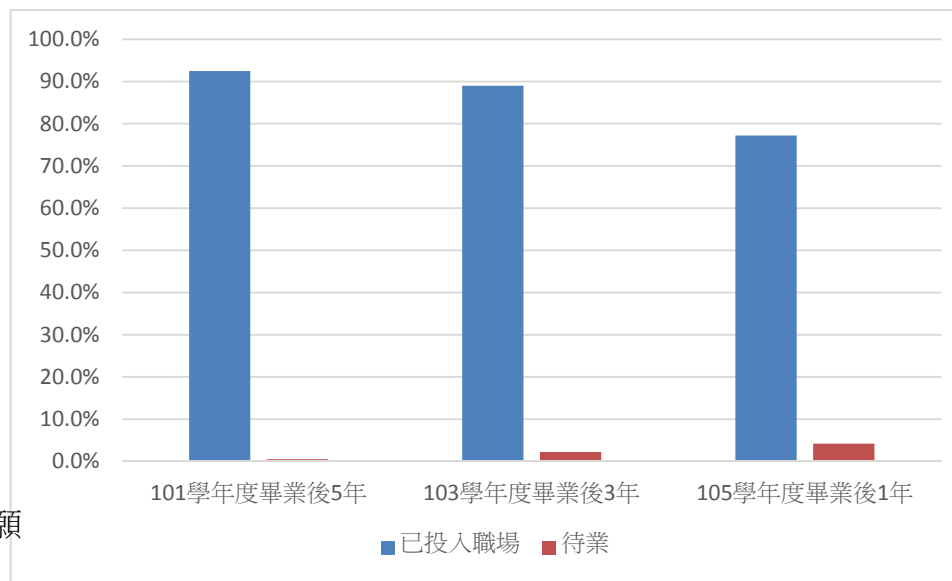
資料來源：高雄醫學大學問卷調查系統

高雄醫學大學畢業生流向調查(碩士)

1. 就業狀況

	已投入職場	待業
101學年度畢業後5年	92.5%	0.5%
103學年度畢業後3年	89.0%	2.2%
105學年度畢業後1年	77.2%	4.2%

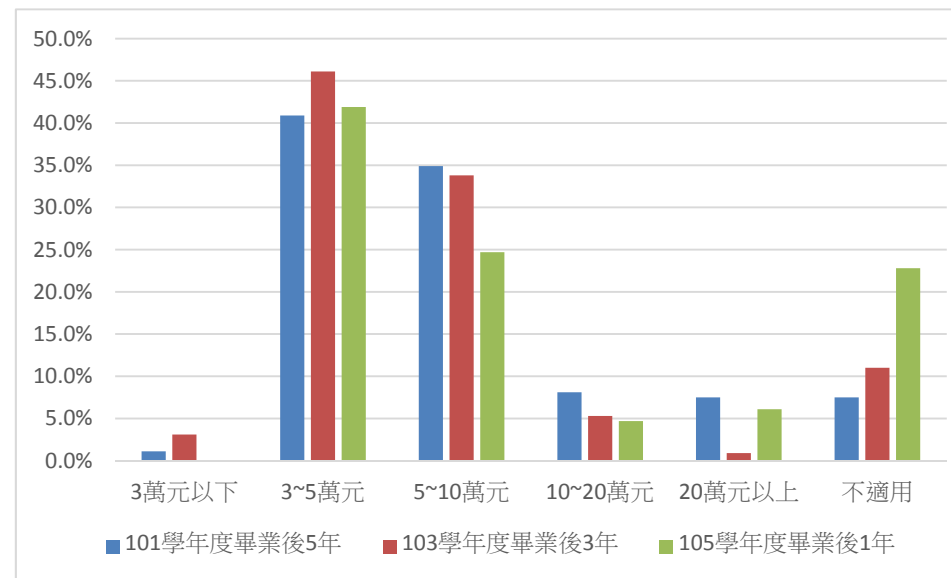
說明：投入職場比率已扣除出境、升學、服役、無就業意願



2. 每月平均薪資

	3萬元以下	3~5萬元	5~10萬元	10~20萬元	20萬元以上	不適用
101學年度畢業後5年	1.1%	40.9%	34.9%	8.1%	7.5%	7.5%
103學年度畢業後3年	3.1%	46.1%	33.8%	5.3%	0.9%	11.0%
105學年度畢業後1年	0.0%	41.9%	24.7%	4.7%	6.1%	22.8%

說明：若無工作者無需填答次題，故列為不適用。

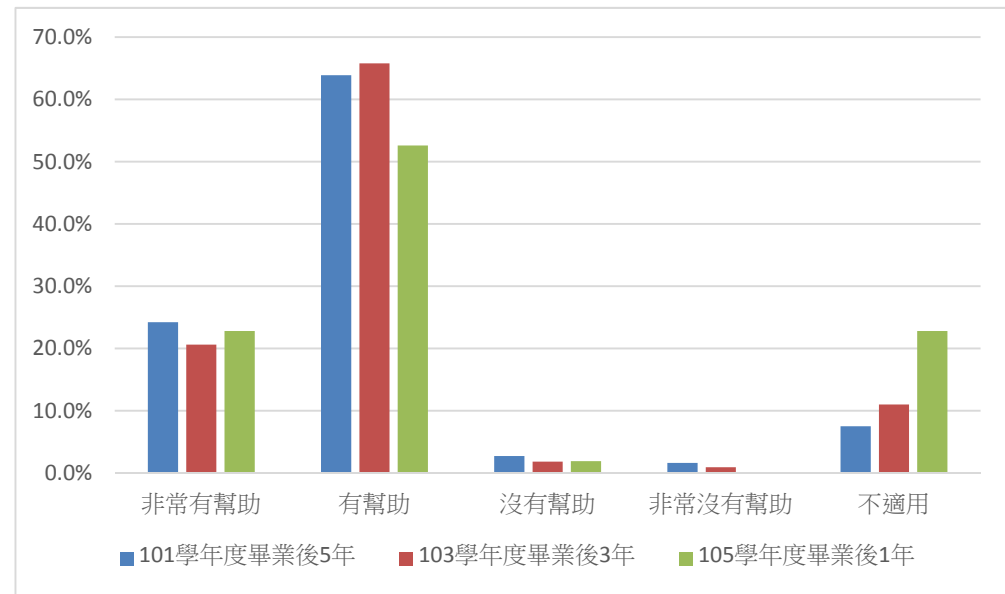


資料來源：高雄醫學大學問卷調查系統

高雄醫學大學畢業生流向調查(碩士)

3.原就讀系(所)提供的專業課程訓練，有助於您現在的工作。

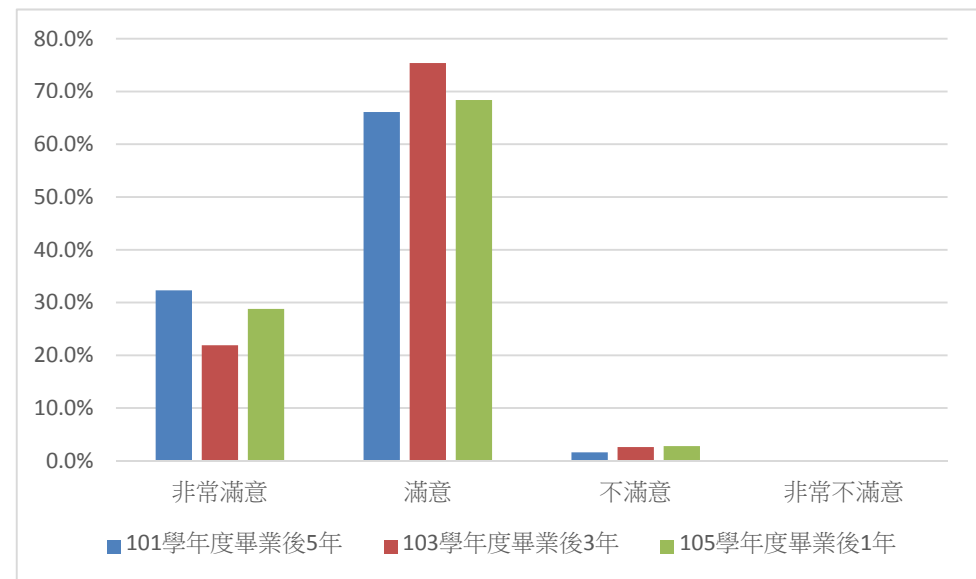
	非常有幫助	有幫助	沒有幫助	非常沒有幫助	不適用
101學年度畢業後5年	24.2%	63.9%	2.7%	1.6%	7.5%
103學年度畢業後3年	20.6%	65.8%	1.8%	0.9%	11.0%
105學年度畢業後1年	22.8%	52.6%	1.9%	0.0%	22.8%



說明：若無工作者無需填答次題，故列為不適用。

4.系(所)上所學之專業課程。

	非常滿意	滿意	不滿意	非常不滿意
101學年度畢業後5年	32.3%	66.1%	1.6%	0.0%
103學年度畢業後3年	21.9%	75.4%	2.6%	0.0%
105學年度畢業後1年	28.8%	68.4%	2.8%	0.0%

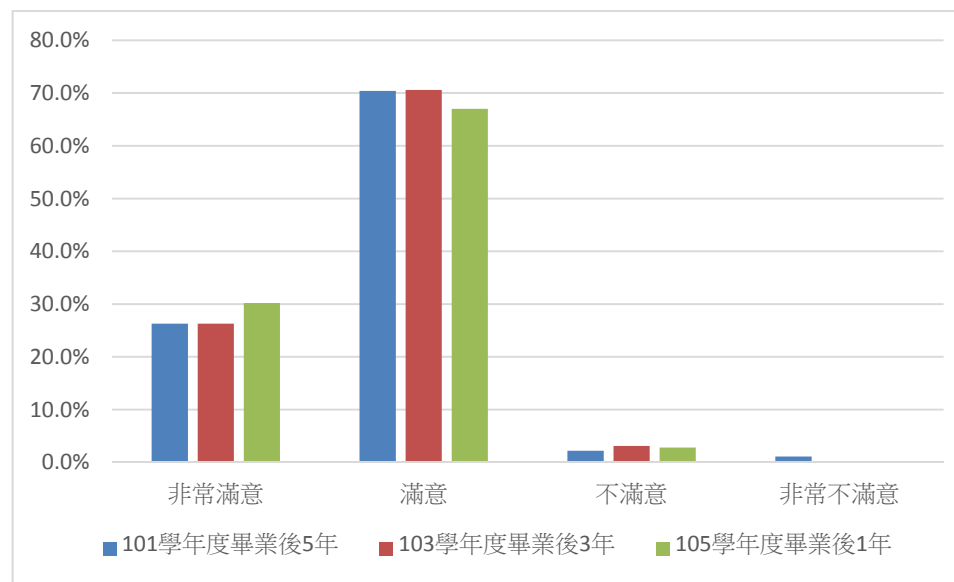


資料來源：高雄醫學大學問卷調查系統

高雄醫學大學畢業生流向調查(碩士)

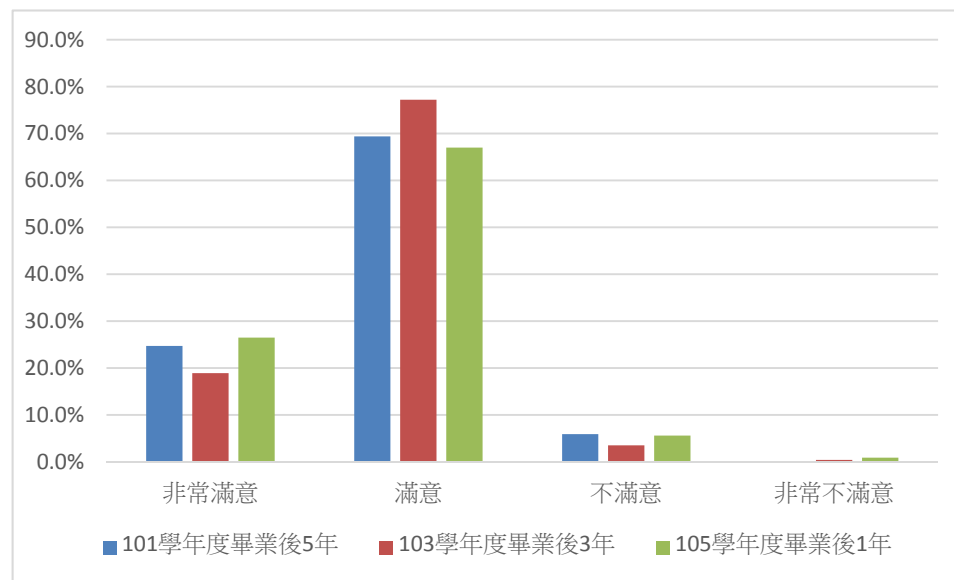
5.系(所)上所學之師資安排

	非常滿意	滿意	不滿意	非常不滿意
101學年度 畢業後5年	26.3%	70.4%	2.2%	1.1%
103學年度 畢業後3年	26.3%	70.6%	3.1%	0.0%
105學年度 畢業後1年	30.2%	67.0%	2.8%	0.0%



6.系(所)上所提供之教學資源

	非常滿意	滿意	不滿意	非常不滿意
101學年度 畢業後5年	24.7%	69.4%	5.9%	0.0%
103學年度 畢業後3年	18.9%	77.2%	3.5%	0.4%
105學年度 畢業後1年	26.5%	67.0%	5.6%	0.9%



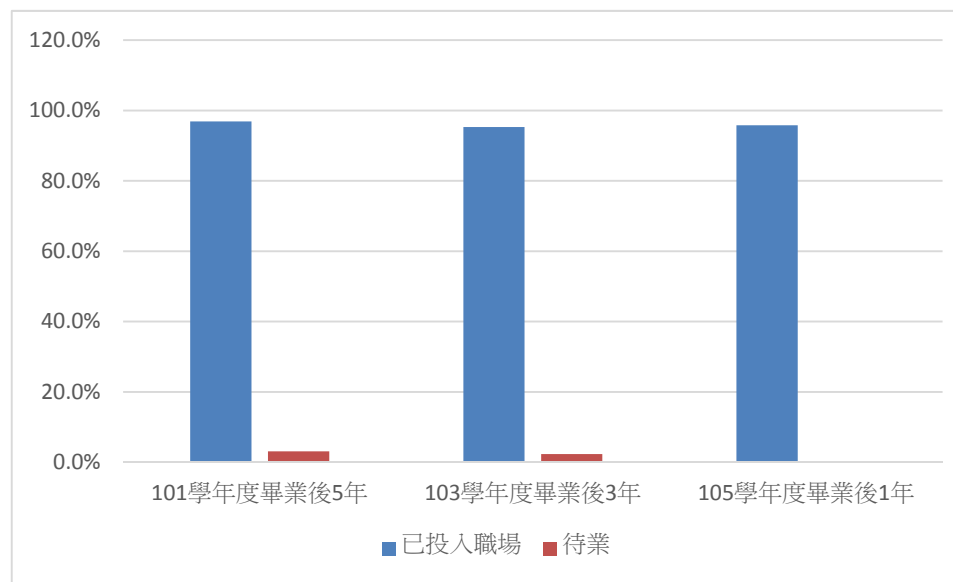
資料來源：高雄醫學大學問卷調查系統

高雄醫學大學畢業生流向調查(博士)

1. 就業狀況

	已投入職場	待業
101學年度畢業後5年	96.9%	3.1%
103學年度畢業後3年	95.3%	2.3%
105學年度畢業後1年	95.8%	0.0%

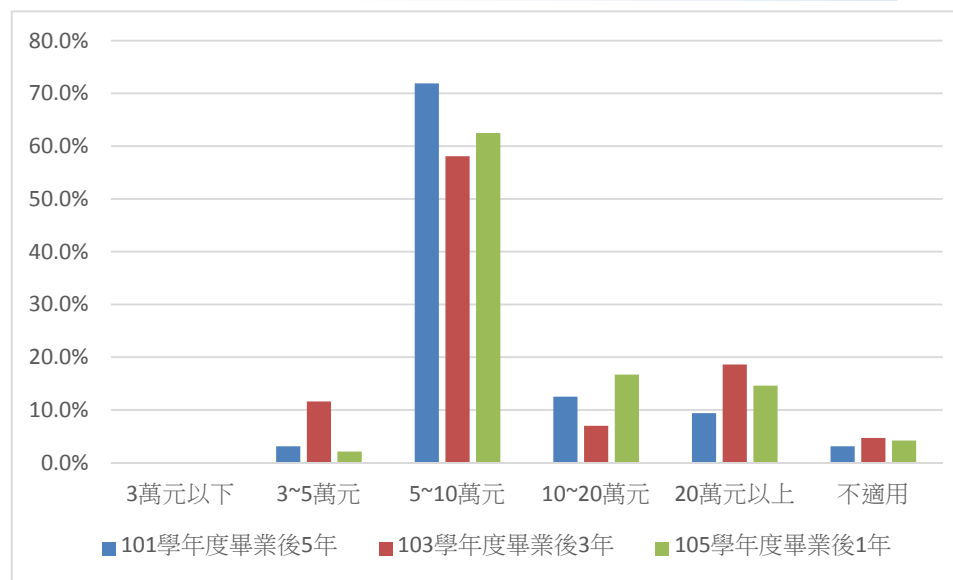
說明：投入職場比率已扣除出境、升學、服役、無就業意願



2. 每月平均薪資

	3萬元以下	3~5萬元	5~10萬元	10~20萬元	20萬元以上	不適用
101學年度畢業後5年	0.0%	3.1%	71.9%	12.5%	9.4%	3.1%
103學年度畢業後3年	0.0%	11.6%	58.1%	7.0%	18.6%	4.7%
105學年度畢業後1年	0.0%	2.1%	62.5%	16.7%	14.6%	4.2%

說明：若無工作者無需填答次題，故列為不適用。



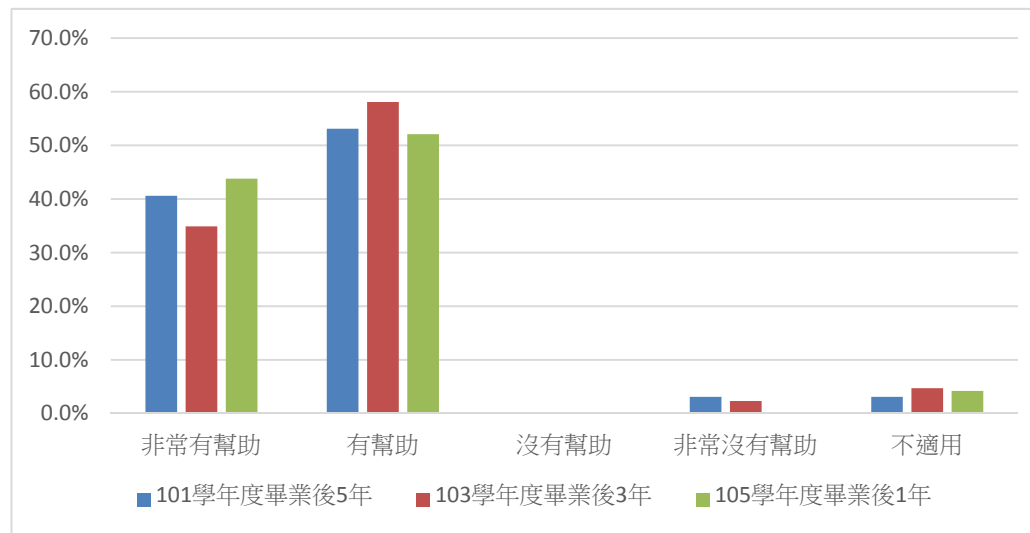
資料來源：高雄醫學大學問卷調查系統

高雄醫學大學畢業生流向調查(博士)

3.原就讀系(所)提供的專業課程訓練，
有助於您現在的工作。

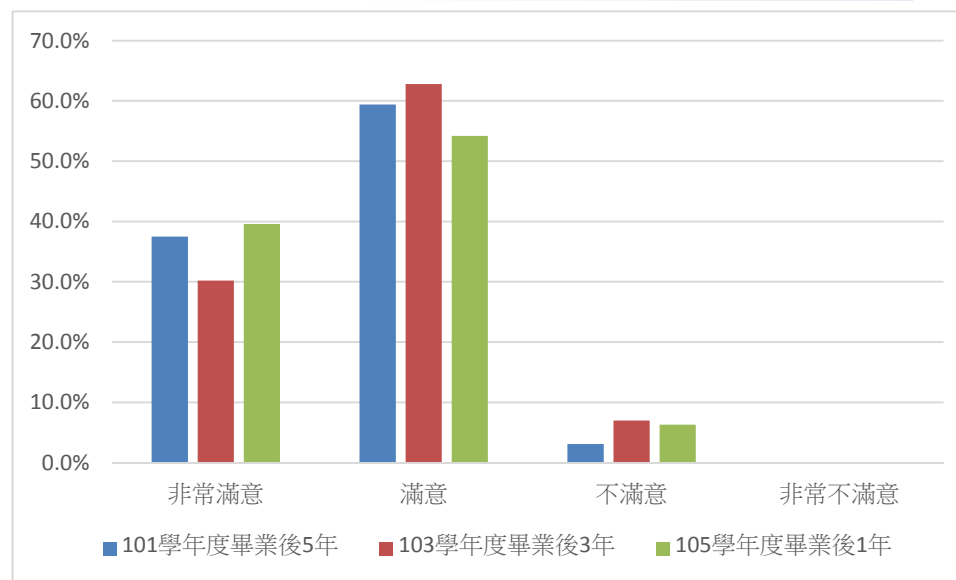
	非常有幫助	有幫助	沒有幫助	非常沒有幫助	不適用
101學年度畢業後5年	40.6%	53.1%	0.0%	3.1%	3.1%
103學年度畢業後3年	34.9%	58.1%	0.0%	2.3%	4.7%
105學年度畢業後1年	43.8%	52.1%	0.0%	0.0%	4.2%

說明：若無工作者無需填答次題，故列為不適用。



4.系(所)上所學之專業課程。

	非常滿意	滿意	不滿意	非常不滿意
101學年度畢業後5年	37.5%	59.4%	3.1%	0.0%
103學年度畢業後3年	30.2%	62.8%	7.0%	0.0%
105學年度畢業後1年	39.6%	54.2%	6.3%	0.0%

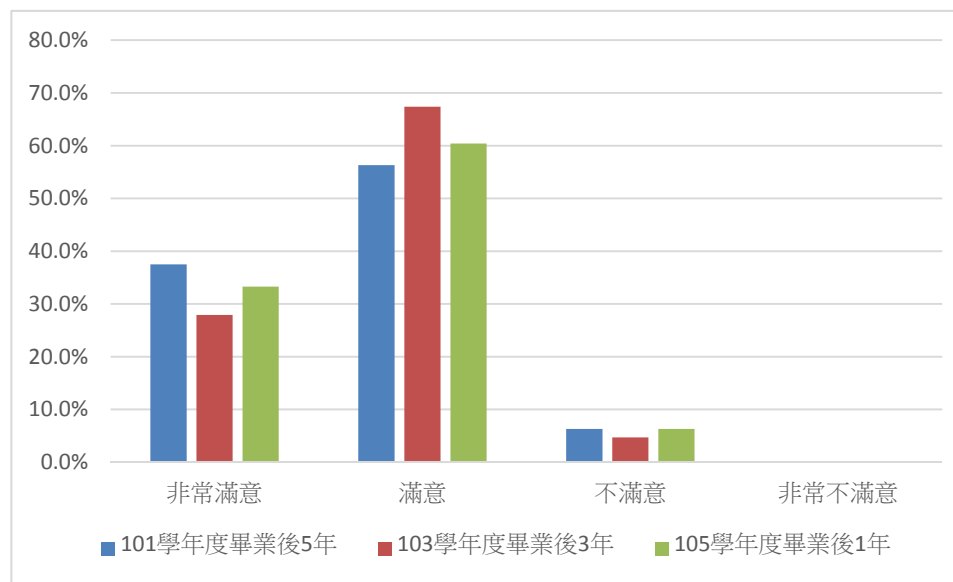


資料來源：高雄醫學大學問卷調查系統

高雄醫學大學畢業生流向調查(博士)

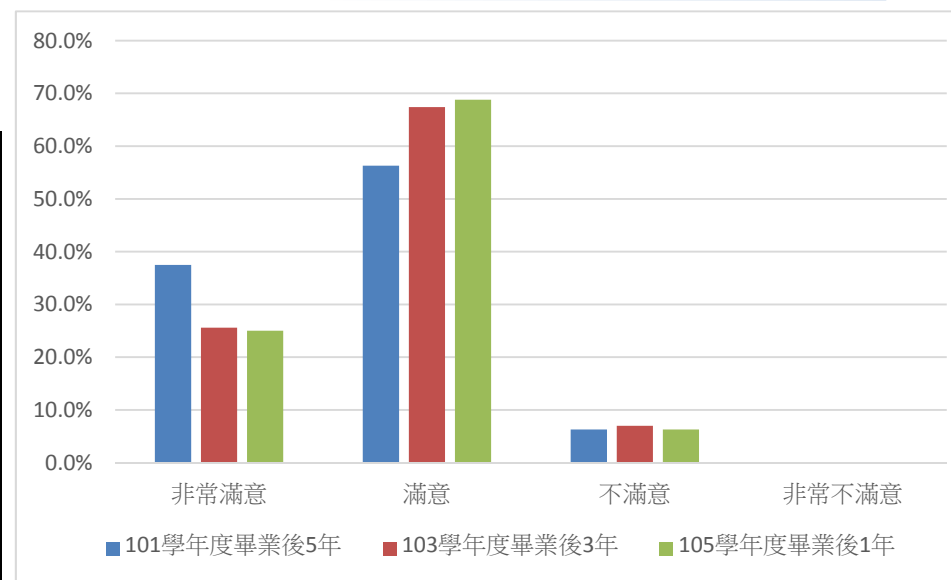
5.系(所)上所學之師資安排

	非常滿意	滿意	不滿意	非常不滿意
101學年度畢業後5年	37.5%	56.3%	6.3%	0.0%
103學年度畢業後3年	27.9%	67.4%	4.7%	0.0%
105學年度畢業後1年	33.3%	60.4%	6.3%	0.0%



6.系(所)上所提供之教學資源

	非常滿意	滿意	不滿意	非常不滿意
101學年度畢業後5年	37.5%	56.3%	6.3%	0.0%
103學年度畢業後3年	25.6%	67.4%	7.0%	0.0%
105學年度畢業後1年	25.0%	68.8%	6.3%	0.0%



資料來源：高雄醫學大學問卷調查系統

高雄醫學大學105學年度畢業後1年 - 各系所畢業生流向統計分析報告

高雄醫學大學105學年度畢業後1年 - 各系所畢業生流向統計分析報告(大學)

1.就業狀況

科系 (大學部)	工作中 (含職業軍人) N(%)	升學 N(%)	服兵役 (含等待 服役中) N(%)	準備考試 N(%)	待業 N(%)	暫時不打算找任何 工作 N(%)	總和 N(%)
醫學系	75(62.0)	1(0.8)	24(19.8)	2(1.7)	18(14.9)	1(0.8)	121(100.0)
學士後醫學系	43(95.6)	0(0.0)	0(0.0)	0(0.0)	2(4.4)	0(0.0)	45(100.0)
運動醫學系	28(68.3)	6(14.6)	3(7.3)	2(4.9)	1(2.4)	1(2.4)	41(100.0)
呼吸治療學系	29(58.0)	10(20.0)	6(12.0)	1(2.0)	4(8.0)	0(0.0)	50(100.0)
呼吸治療學系二年制在職專班	1(100.0)	0(0.0)	0(0.0)	0(0.0)	0(0.0)	0(0.0)	1(100.0)
腎臟照護學系二年制在職專班	25(83.3)	0(0.0)	0(0.0)	0(0.0)	3(10.0)	2(6.7)	30(100.0)
牙醫學系	49(65.3)	0(0.0)	26(34.7)	0(0.0)	0(0.0)	0(0.0)	75(100.0)
口腔衛生學系	11(45.8)	4(16.7)	2(8.3)	4(16.7)	2(8.3)	1(4.2)	24(100.0)
口腔衛生學系二年制在職專班	5(83.3)	0(0.0)	0(0.0)	0(0.0)	0(0.0)	1(16.7)	6(100.0)
藥學系	64(62.1)	24(23.3)	6(5.8)	6(5.8)	3(2.9)	0(0.0)	103(100.0)
化粧品學系	22(44.0)	23(46.0)	1(2.0)	3(6.0)	0(0.0)	1(2.0)	50(100.0)
護理學系	53(86.9)	0(0.0)	2(3.3)	4(6.6)	2(3.3)	0(0.0)	61(100.0)
物理治療學系	27(69.2)	5(12.8)	2(5.1)	4(10.3)	1(2.6)	0(0.0)	39(100.0)
職能治療學系	30(78.9)	6(15.8)	0(0.0)	2(5.3)	0(0.0)	0(0.0)	38(100.0)
醫學檢驗生物技術學系	7(29.2)	10(41.7)	1(4.2)	3(12.5)	3(12.5)	0(0.0)	24(100.0)
醫學影像暨放射科學系	26(56.5)	5(10.9)	3(6.5)	4(8.7)	8(17.4)	0(0.0)	46(100.0)
醫務管理暨醫療資訊學系	18(46.2)	18(46.2)	1(2.6)	0(0.0)	2(5.1)	0(0.0)	39(100.0)
公共衛生學系	3(8.6)	25(71.4)	1(2.9)	3(8.6)	3(8.6)	0(0.0)	35(100.0)
學士後醫學檢驗數據整合判讀學士 學位學程	8(80.0)	0(0.0)	0(0.0)	0(0.0)	1(10.0)	1(10.0)	10(100.0)
醫藥暨應用化學系	14(21.5)	45(69.2)	2(3.1)	4(6.2)	0(0.0)	0(0.0)	65(100.0)
生物科技學系	7(25.9)	12(44.4)	1(3.7)	6(22.2)	1(3.7)	0(0.0)	27(100.0)
生物醫學暨環境生物學系	4(13.3)	21(70.0)	1(3.3)	2(6.7)	1(3.3)	1(3.3)	30(100.0)
醫學社會學與社會工作學系	30(63.8)	2(4.3)	4(8.5)	7(14.9)	3(6.4)	1(2.1)	47(100.0)
心理學系	12(24.5)	23(46.9)	1(2.0)	7(14.3)	5(10.2)	1(2.0)	49(100.0)
總和	591(56.0)	240(22.7)	87(8.2)	64(6.1)	63(6.0)	11(1.0)	1056(100.0)

註：N(%)=該選項人數(該選項人數/填卷填答人數)

資料來源：高雄醫學大學問卷調查系統

高雄醫學大學105學年度畢業後1年 - 各系所畢業生流向統計分析報告(大學)

2.每月平均薪資

科系 (大學部)	3萬元 以下 N(%)	3萬~5萬元 N(%)	5萬~10 萬元 N(%)	10萬~20 萬元 N(%)	20萬~50 萬元 N(%)	50萬~100 萬元 N(%)	不適用 N(%)	總和 N(%)
醫學系	0(0.0)	0(0.0)	75(62.0)	0(0.0)	0(0.0)	0(0.0)	46(38.0)	121(100.0)
學士後醫學系	0(0.0)	0(0.0)	43(95.6)	0(0.0)	0(0.0)	0(0.0)	2(4.4)	45(100.0)
運動醫學系	4(9.8)	20(48.8)	4(9.8)	0(0.0)	0(0.0)	0(0.0)	13(31.7)	41(100.0)
呼吸治療學系	1(2.0)	28(56.0)	0(0.0)	0(0.0)	0(0.0)	0(0.0)	21(42.0)	50(100.0)
呼吸治療學系二年制在職專班	0(0.0)	1(100.0)	0(0.0)	0(0.0)	0(0.0)	0(0.0)	0(0.0)	1(100.0)
腎臟照護學系二年制在職專班	1(3.3)	19(63.3)	3(10.0)	2(6.7)	0(0.0)	0(0.0)	5(16.7)	30(100.0)
牙醫學系	0(0.0)	7(9.3)	34(45.3)	7(9.3)	1(1.3)	0(0.0)	26(34.7)	75(100.0)
口腔衛生學系	7(29.2)	4(16.7)	0(0.0)	0(0.0)	0(0.0)	0(0.0)	13(54.2)	24(100.0)
口腔衛生學系二年制在職專班	1(16.7)	4(66.7)	0(0.0)	0(0.0)	0(0.0)	0(0.0)	1(16.7)	6(100.0)
藥學系	2(1.9)	25(24.3)	37(35.9)	0(0.0)	0(0.0)	0(0.0)	39(37.9)	103(100.0)
化粧品學系	12(24.0)	10(20.0)	0(0.0)	0(0.0)	0(0.0)	0(0.0)	28(56.0)	50(100.0)
護理學系	1(1.6)	46(75.4)	6(9.8)	0(0.0)	0(0.0)	0(0.0)	8(13.1)	61(100.0)
物理治療學系	4(10.3)	21(53.8)	2(5.1)	0(0.0)	0(0.0)	0(0.0)	12(30.8)	39(100.0)
職能治療學系	3(7.9)	26(68.4)	1(2.6)	0(0.0)	0(0.0)	0(0.0)	8(21.1)	38(100.0)
醫學檢驗生物技術學系	0(0.0)	5(20.8)	2(8.3)	0(0.0)	0(0.0)	0(0.0)	17(70.8)	24(100.0)
醫學影像暨放射科學系	1(2.2)	23(50.0)	2(4.3)	0(0.0)	0(0.0)	0(0.0)	20(43.5)	46(100.0)
醫務管理暨醫療資訊學系	6(15.4)	12(30.8)	0(0.0)	0(0.0)	0(0.0)	0(0.0)	21(53.8)	39(100.0)
公共衛生學系	1(2.9)	2(5.7)	0(0.0)	0(0.0)	0(0.0)	0(0.0)	32(91.4)	35(100.0)
學士後醫學檢驗數據整合判讀學士學位 學程	0(0.0)	4(40.0)	3(30.0)	1(10.0)	0(0.0)	0(0.0)	2(20.0)	10(100.0)
醫藥暨應用化學系	4(6.2)	8(12.3)	2(3.1)	0(0.0)	0(0.0)	0(0.0)	51(78.5)	65(100.0)
生物科技學系	1(3.7)	6(22.2)	0(0.0)	0(0.0)	0(0.0)	0(0.0)	20(74.1)	27(100.0)
生物醫學暨環境生物學系	2(6.7)	1(3.3)	1(3.3)	0(0.0)	0(0.0)	0(0.0)	26(86.7)	30(100.0)
醫學社會學與社會工作學系	4(8.5)	24(51.1)	2(4.3)	0(0.0)	0(0.0)	0(0.0)	17(36.2)	47(100.0)
心理學系	2(4.1)	8(16.3)	2(4.1)	0(0.0)	0(0.0)	0(0.0)	37(75.5)	49(100.0)
總和	57(5.4)	304(28.8)	219(20.7)	10(0.9)	1(0.1)	0(0.0)	465(44.0)	1056(100.0)

註：1.N(%)=該選項人數(該選項人數/填卷填答人數)

2.若無工作者則無需填答此題，故列為不適用。

資料來源：高雄醫學大學問卷調查系統

高雄醫學大學105學年度畢業後1年 - 各系所畢業生流向統計分析報告(大學)

3.原就讀系(所)提供的專業課程訓練，有助於您現在的工作。

科系 (大學部)	非常有幫助 N(%)	有幫助 N(%)	沒有幫助 N(%)	非常沒有 幫助 N(%)	不適用 N(%)	總和 N(%)
醫學系	25(20.7)	49(40.5)	1(0.8)	0(0.0)	46(38.0)	121(100.0)
學士後醫學系	14(31.1)	29(64.4)	0(0.0)	0(0.0)	2(4.4)	45(100.0)
運動醫學系	5(12.2)	19(46.3)	4(9.8)	0(0.0)	13(31.7)	41(100.0)
呼吸治療學系	11(22.0)	18(36.0)	0(0.0)	0(0.0)	21(42.0)	50(100.0)
呼吸治療學系二年制在職專班	0(0.0)	1(100.0)	0(0.0)	0(0.0)	0(0.0)	1(100.0)
腎臟照護學系二年制在職專班	10(33.3)	15(50.0)	0(0.0)	0(0.0)	5(16.7)	30(100.0)
牙醫學系	20(26.7)	29(38.7)	0(0.0)	0(0.0)	26(34.7)	75(100.0)
口腔衛生學系	1(4.2)	8(33.3)	1(4.2)	1(4.2)	13(54.2)	24(100.0)
口腔衛生學系二年制在職專班	2(33.3)	3(50.0)	0(0.0)	0(0.0)	1(16.7)	6(100.0)
藥學系	25(24.3)	34(33.0)	5(4.9)	0(0.0)	39(37.9)	103(100.0)
化粧品學系	0(0.0)	17(34.0)	4(8.0)	1(2.0)	28(56.0)	50(100.0)
護理學系	31(50.8)	20(32.8)	2(3.3)	0(0.0)	8(13.1)	61(100.0)
物理治療學系	11(28.2)	16(41.0)	0(0.0)	0(0.0)	12(30.8)	39(100.0)
職能治療學系	15(39.5)	14(36.8)	1(2.6)	0(0.0)	8(21.1)	38(100.0)
醫學檢驗生物技術學系	0(0.0)	7(29.2)	0(0.0)	0(0.0)	17(70.8)	24(100.0)
醫學影像暨放射科學系	4(8.7)	18(39.1)	4(8.7)	0(0.0)	20(43.5)	46(100.0)
醫務管理暨醫療資訊學系	0(0.0)	14(35.9)	4(10.3)	0(0.0)	21(53.8)	39(100.0)
公共衛生學系	1(2.9)	1(2.9)	1(2.9)	0(0.0)	32(91.4)	35(100.0)
學士後醫學檢驗數據整合判讀學士學位學程	4(40.0)	4(40.0)	0(0.0)	0(0.0)	2(20.0)	10(100.0)
醫藥暨應用化學系	3(4.6)	8(12.3)	2(3.1)	1(1.5)	51(78.5)	65(100.0)
生物科技學系	2(7.4)	2(7.4)	2(7.4)	1(3.7)	20(74.1)	27(100.0)
生物醫學暨環境生物學系	0(0.0)	3(10.0)	0(0.0)	1(3.3)	26(86.7)	30(100.0)
醫學社會學與社會工作學系	3(6.4)	25(53.2)	2(4.3)	0(0.0)	17(36.2)	47(100.0)
心理學系	2(4.1)	7(14.3)	3(6.1)	0(0.0)	37(75.5)	49(100.0)
總和	189(17.9)	361(34.2)	36(3.4)	5(0.5)	465(44.0)	1056(100.0)

註：1.N(%)=該選項人數(該選項人數/填卷填答人數)

2.若無工作者則無需填答此題，故列為不適用。

資料來源：高雄醫學大學問卷調查系統

高雄醫學大學105學年度畢業後1年 - 各系所畢業生流向統計分析報告(大學)

4.系(所)上所學之專業課程

科系 (大學部)	非常滿意 N(%)	滿意 N(%)	不滿意 N(%)	非常不滿意 N(%)	遺漏值 N(%)	總和 N(%)
醫學系	22(18.2)	92(76.0)	7(5.8)	0(0.0)	0(0.0)	121(100.0)
學士後醫學系	6(13.3)	34(75.6)	5(11.1)	0(0.0)	0(0.0)	45(100.0)
運動醫學系	11(26.8)	28(68.3)	2(4.9)	0(0.0)	0(0.0)	41(100.0)
呼吸治療學系	13(26.0)	34(68.0)	2(4.0)	1(2.0)	0(0.0)	50(100.0)
呼吸治療學系二年制在職專班	0(0.0)	1(100.0)	0(0.0)	0(0.0)	0(0.0)	1(100.0)
腎臟照護學系二年制在職專班	11(36.7)	19(63.3)	0(0.0)	0(0.0)	0(0.0)	30(100.0)
牙醫學系	18(24.0)	53(70.7)	4(5.3)	0(0.0)	0(0.0)	75(100.0)
口腔衛生學系	0(0.0)	21(87.5)	3(12.5)	0(0.0)	0(0.0)	24(100.0)
口腔衛生學系二年制在職專班	2(33.3)	3(50.0)	1(16.7)	0(0.0)	0(0.0)	6(100.0)
藥學系	21(20.4)	71(68.9)	10(9.7)	1(1.0)	0(0.0)	103(100.0)
化粧品學系	8(16.0)	40(80.0)	2(4.0)	0(0.0)	0(0.0)	50(100.0)
護理學系	23(37.7)	37(60.7)	1(1.6)	0(0.0)	0(0.0)	61(100.0)
物理治療學系	8(20.5)	31(79.5)	0(0.0)	0(0.0)	0(0.0)	39(100.0)
職能治療學系	15(39.5)	23(60.5)	0(0.0)	0(0.0)	0(0.0)	38(100.0)
醫學檢驗生物技術學系	4(16.7)	17(70.8)	3(12.5)	0(0.0)	0(0.0)	24(100.0)
醫學影像暨放射科學系	7(15.2)	32(69.6)	6(13.0)	1(2.2)	0(0.0)	46(100.0)
醫務管理暨醫療資訊學系	1(2.6)	25(64.1)	12(30.8)	1(2.6)	0(0.0)	39(100.0)
公共衛生學系	1(2.9)	32(91.4)	2(5.7)	0(0.0)	0(0.0)	35(100.0)
學士後醫學檢驗數據整合判讀學士學位學程	6(60.0)	4(40.0)	0(0.0)	0(0.0)	0(0.0)	10(100.0)
醫藥暨應用化學系	5(7.7)	55(84.6)	5(7.7)	0(0.0)	0(0.0)	65(100.0)
生物科技學系	3(11.1)	20(74.1)	4(14.8)	0(0.0)	0(0.0)	27(100.0)
生物醫學暨環境生物學系	2(6.7)	26(86.7)	2(6.7)	0(0.0)	0(0.0)	30(100.0)
醫學社會學與社會工作學系	10(21.3)	33(70.2)	4(8.5)	0(0.0)	0(0.0)	47(100.0)
心理學系	9(18.4)	35(71.4)	5(10.2)	0(0.0)	0(0.0)	49(100.0)
總和	206(19.5)	766(72.5)	80(7.6)	4(0.4)	0(0.0)	1056(100.0)

註：N(%)=該選項人數(該選項人數/填卷填答人數)

資料來源：高雄醫學大學問卷調查系統

高雄醫學大學105學年度畢業後1年 - 各系所畢業生流向統計分析報告(大學)

5.系(所)上所學之師資安排

科系 (大學部)	非常滿意 N(%)	滿意 N(%)	不滿意 N(%)	非常不滿意 N(%)	遺漏值 N(%)	總和 N(%)
醫學系	14(11.6)	98(81.0)	9(7.4)	0(0.0)	0(0.0)	121(100.0)
學士後醫學系	6(13.3)	34(75.6)	5(11.1)	0(0.0)	0(0.0)	45(100.0)
運動醫學系	8(19.5)	32(78.0)	1(2.4)	0(0.0)	0(0.0)	41(100.0)
呼吸治療學系	12(24.0)	35(70.0)	2(4.0)	1(2.0)	0(0.0)	50(100.0)
呼吸治療學系二年制在職專班	0(0.0)	1(100.0)	0(0.0)	0(0.0)	0(0.0)	1(100.0)
腎臟照護學系二年制在職專班	11(36.7)	18(60.0)	1(3.3)	0(0.0)	0(0.0)	30(100.0)
牙醫學系	13(17.3)	58(77.3)	4(5.3)	0(0.0)	0(0.0)	75(100.0)
口腔衛生學系	1(4.2)	17(70.8)	5(20.8)	1(4.2)	0(0.0)	24(100.0)
口腔衛生學系二年制在職專班	2(33.3)	4(66.7)	0(0.0)	0(0.0)	0(0.0)	6(100.0)
藥學系	17(16.5)	71(68.9)	14(13.6)	1(1.0)	0(0.0)	103(100.0)
化粧品學系	8(16.0)	38(76.0)	4(8.0)	0(0.0)	0(0.0)	50(100.0)
護理學系	22(36.1)	37(60.7)	2(3.3)	0(0.0)	0(0.0)	61(100.0)
物理治療學系	6(15.4)	33(84.6)	0(0.0)	0(0.0)	0(0.0)	39(100.0)
職能治療學系	12(31.6)	25(65.8)	1(2.6)	0(0.0)	0(0.0)	38(100.0)
醫學檢驗生物技術學系	1(4.2)	20(83.3)	3(12.5)	0(0.0)	0(0.0)	24(100.0)
醫學影像暨放射科學系	5(10.9)	33(71.7)	5(10.9)	3(6.5)	0(0.0)	46(100.0)
醫務管理暨醫療資訊學系	5(12.8)	22(56.4)	12(30.8)	0(0.0)	0(0.0)	39(100.0)
公共衛生學系	3(8.6)	30(85.7)	2(5.7)	0(0.0)	0(0.0)	35(100.0)
學士後醫學檢驗數據整合判讀學士學位學程	6(60.0)	4(40.0)	0(0.0)	0(0.0)	0(0.0)	10(100.0)
醫藥暨應用化學系	7(10.8)	51(78.5)	7(10.8)	0(0.0)	0(0.0)	65(100.0)
生物科技學系	4(14.8)	21(77.8)	2(7.4)	0(0.0)	0(0.0)	27(100.0)
生物醫學暨環境生物學系	2(6.7)	28(93.3)	0(0.0)	0(0.0)	0(0.0)	30(100.0)
醫學社會學與社會工作學系	7(14.9)	33(70.2)	7(14.9)	0(0.0)	0(0.0)	47(100.0)
心理學系	9(18.4)	33(67.3)	6(12.2)	1(2.0)	0(0.0)	49(100.0)
總和	181(17.2)	776(73.5)	92(8.7)	7(0.7)	0(0.0)	1056(100.0)

註：N(%)=該選項人數(該選項人數/填卷填答人數)

資料來源：高雄醫學大學問卷調查系統

高雄醫學大學105學年度畢業後1年 - 各系所畢業生流向統計分析報告(大學)

6.系(所)上所提供之教學資源

科系 (大學部)	非常滿意 N(%)	滿意 N(%)	不滿意 N(%)	非常不滿意 N(%)	遺漏值 N(%)	總和 N(%)
醫學系	11(9.1)	103(85.1)	7(5.8)	0(0.0)	0(0.0)	121(100.0)
學士後醫學系	5(11.1)	35(77.8)	5(11.1)	0(0.0)	0(0.0)	45(100.0)
運動醫學系	10(24.4)	27(65.9)	4(9.8)	0(0.0)	0(0.0)	41(100.0)
呼吸治療學系	8(16.0)	39(78.0)	2(4.0)	1(2.0)	0(0.0)	50(100.0)
呼吸治療學系二年制在職專班	0(0.0)	1(100.0)	0(0.0)	0(0.0)	0(0.0)	1(100.0)
腎臟照護學系二年制在職專班	8(26.7)	21(70.0)	1(3.3)	0(0.0)	0(0.0)	30(100.0)
牙醫學系	10(13.3)	62(82.7)	3(4.0)	0(0.0)	0(0.0)	75(100.0)
口腔衛生學系	0(0.0)	21(87.5)	2(8.3)	1(4.2)	0(0.0)	24(100.0)
口腔衛生學系二年制在職專班	2(33.3)	4(66.7)	0(0.0)	0(0.0)	0(0.0)	6(100.0)
藥學系	17(16.5)	69(67.0)	15(14.6)	2(1.9)	0(0.0)	103(100.0)
化粧品學系	10(20.0)	31(62.0)	8(16.0)	1(2.0)	0(0.0)	50(100.0)
護理學系	14(23.0)	46(75.4)	0(0.0)	1(1.6)	0(0.0)	61(100.0)
物理治療學系	7(17.9)	30(76.9)	2(5.1)	0(0.0)	0(0.0)	39(100.0)
職能治療學系	9(23.7)	27(71.1)	1(2.6)	1(2.6)	0(0.0)	38(100.0)
醫學檢驗生物技術學系	4(16.7)	17(70.8)	3(12.5)	0(0.0)	0(0.0)	24(100.0)
醫學影像暨放射科學系	4(8.7)	35(76.1)	6(13.0)	1(2.2)	0(0.0)	46(100.0)
醫務管理暨醫療資訊學系	2(5.1)	28(71.8)	8(20.5)	1(2.6)	0(0.0)	39(100.0)
公共衛生學系	2(5.7)	32(91.4)	1(2.9)	0(0.0)	0(0.0)	35(100.0)
學士後醫學檢驗數據整合判讀學士學位 學程	6(60.0)	4(40.0)	0(0.0)	0(0.0)	0(0.0)	10(100.0)
醫藥暨應用化學系	3(4.6)	55(84.6)	7(10.8)	0(0.0)	0(0.0)	65(100.0)
生物科技學系	4(14.8)	18(66.7)	5(18.5)	0(0.0)	0(0.0)	27(100.0)
生物醫學暨環境生物學系	2(6.7)	22(73.3)	6(20.0)	0(0.0)	0(0.0)	30(100.0)
醫學社會學與社會工作學系	5(10.6)	33(70.2)	9(19.1)	0(0.0)	0(0.0)	47(100.0)
心理學系	4(8.2)	29(59.2)	14(28.6)	2(4.1)	0(0.0)	49(100.0)
總和	147(13.9)	789(74.7)	109(10.3)	11(1.0)	0(0.0)	1056(100.0)

註：N(%)=該選項人數(該選項人數/填卷填答人數)

資料來源：高雄醫學大學問卷調查系統

高雄醫學大學105學年度畢業後1年 - 各系所畢業生流向統計分析報告(碩士)

1.就業狀況

科系 (碩士班)	工作中 (含職業軍人) N(%)	升學 N(%)	服役中 N(%)	準備考試 N(%)	待業 N(%)	暫時不打算找 任何工作 N(%)	總和 N(%)
醫學研究所碩士班	12(75.0)	1(6.3)	1(6.3)	0(0.0)	2(12.5)	0(0.0)	16(100.0)
臨床醫學研究所	6(100.0)	0(0.0)	0(0.0)	0(0.0)	0(0.0)	0(0.0)	6(100.0)
運動醫學系碩士班	4(57.1)	1(14.3)	2(28.6)	0(0.0)	0(0.0)	0(0.0)	7(100.0)
運動醫學系碩士在職專班	6(85.7)	0(0.0)	0(0.0)	0(0.0)	0(0.0)	1(14.3)	7(100.0)
牙醫學系碩士班	4(100.0)	0(0.0)	0(0.0)	0(0.0)	0(0.0)	0(0.0)	4(100.0)
口腔衛生學系碩士班	0(0.0)	1(50.0)	0(0.0)	0(0.0)	1(50.0)	0(0.0)	2(100.0)
口腔衛生學系碩士在職專班	6(75.0)	0(0.0)	0(0.0)	0(0.0)	1(12.5)	1(12.5)	8(100.0)
藥學系碩士班	3(37.5)	3(37.5)	2(25.0)	0(0.0)	0(0.0)	0(0.0)	8(100.0)
藥學系碩士在職專班	5(100.0)	0(0.0)	0(0.0)	0(0.0)	0(0.0)	0(0.0)	5(100.0)
藥學系臨床藥學碩士班	6(85.7)	0(0.0)	1(14.3)	0(0.0)	0(0.0)	0(0.0)	7(100.0)
天然藥物研究所碩士班	4(28.6)	2(14.3)	4(28.6)	2(14.3)	1(7.1)	1(7.1)	14(100.0)
化粧品學系碩士班	2(40.0)	0(0.0)	2(40.0)	0(0.0)	1(20.0)	0(0.0)	5(100.0)
高齡長期照護碩士學位學程	9(100.0)	0(0.0)	0(0.0)	0(0.0)	0(0.0)	0(0.0)	9(100.0)
護理學系碩士班	15(100.0)	0(0.0)	0(0.0)	0(0.0)	0(0.0)	0(0.0)	15(100.0)
物理治療學系碩士班	2(50.0)	1(25.0)	1(25.0)	0(0.0)	0(0.0)	0(0.0)	4(100.0)
職能治療學系碩士班	0(0.0)	0(0.0)	1(100.0)	0(0.0)	0(0.0)	0(0.0)	1(100.0)
職能治療學系碩士在職專班	1(100.0)	0(0.0)	0(0.0)	0(0.0)	0(0.0)	0(0.0)	1(100.0)
醫學檢驗生物技術學系碩士班	7(87.5)	1(12.5)	0(0.0)	0(0.0)	0(0.0)	0(0.0)	8(100.0)
醫學影像暨放射科學系碩士班	2(100.0)	0(0.0)	0(0.0)	0(0.0)	0(0.0)	0(0.0)	2(100.0)
醫放系碩士在職專班	13(100.0)	0(0.0)	0(0.0)	0(0.0)	0(0.0)	0(0.0)	13(100.0)
醫管資系碩士班	8(88.9)	0(0.0)	1(11.1)	0(0.0)	0(0.0)	0(0.0)	9(100.0)
醫管資系碩士在職專班	18(100.0)	0(0.0)	0(0.0)	0(0.0)	0(0.0)	0(0.0)	18(100.0)
公衛系公共衛生學碩士班	7(77.8)	2(22.2)	0(0.0)	0(0.0)	0(0.0)	0(0.0)	9(100.0)
公衛系職業安全衛生碩士班	4(80.0)	1(20.0)	0(0.0)	0(0.0)	0(0.0)	0(0.0)	5(100.0)
醫藥暨應用化學系碩士班	4(50.0)	0(0.0)	2(25.0)	0(0.0)	2(25.0)	0(0.0)	8(100.0)
生物系碩士班	0(0.0)	0(0.0)	2(50.0)	1(25.0)	1(25.0)	0(0.0)	4(100.0)
生物科技學系碩士班	2(100.0)	0(0.0)	0(0.0)	0(0.0)	0(0.0)	0(0.0)	2(100.0)
醫社系碩士班	3(100.0)	0(0.0)	0(0.0)	0(0.0)	0(0.0)	0(0.0)	3(100.0)
心理學系碩士班	10(90.9)	0(0.0)	1(9.1)	0(0.0)	0(0.0)	0(0.0)	11(100.0)
性別研究所碩士班	3(75.0)	0(0.0)	1(25.0)	0(0.0)	0(0.0)	0(0.0)	4(100.0)
總和	166(77.2)	13(6.0)	21(9.8)	3(1.4)	9(4.2)	3(1.4)	215(100.0)

註：N(%)=該選項人數(該選項人數/填卷填答人數)

資料來源：高雄醫學大學問卷調查系統

高雄醫學大學105學年度畢業後1年 - 各系所畢業生流向統計分析報告(碩士)

2.每月平均薪資

科系 (碩士班)	3萬元以下 N(%)	3萬~5萬元 N(%)	5萬~10萬 元 N(%)	10萬~ 20萬元 N(%)	20萬~ 50萬元 N(%)	50萬~ 100萬元 N(%)	100萬元 以上 N(%)	不適用 N(%)	總和 N(%)
醫學研究所碩士班	0(0.0)	8(50.0)	1(6.3)	3(18.8)	0(0.0)	0(0.0)	0(0.0)	4(25.0)	16(100.0)
臨床醫學研究所	0(0.0)	0(0.0)	4(66.7)	0(0.0)	2(33.3)	0(0.0)	0(0.0)	0(0.0)	6(100.0)
運動醫學系碩士班	0(0.0)	3(42.9)	0(0.0)	0(0.0)	1(14.3)	0(0.0)	0(0.0)	3(42.9)	7(100.0)
運動醫學系碩士在職專班	0(0.0)	1(14.3)	5(71.4)	0(0.0)	0(0.0)	0(0.0)	0(0.0)	1(14.3)	7(100.0)
牙醫學系碩士班	0(0.0)	0(0.0)	3(75.0)	0(0.0)	1(25.0)	0(0.0)	0(0.0)	0(0.0)	4(100.0)
口腔衛生學系碩士班	0(0.0)	0(0.0)	0(0.0)	0(0.0)	0(0.0)	0(0.0)	0(0.0)	2(100.0)	2(100.0)
口腔衛生學系碩士在職專班	0(0.0)	4(50.0)	1(12.5)	1(12.5)	0(0.0)	0(0.0)	0(0.0)	2(25.0)	8(100.0)
藥學系碩士班	0(0.0)	2(25.0)	1(12.5)	0(0.0)	0(0.0)	0(0.0)	0(0.0)	5(62.5)	8(100.0)
藥學系碩士在職專班	0(0.0)	0(0.0)	2(40.0)	1(20.0)	0(0.0)	1(20.0)	1(20.0)	0(0.0)	5(100.0)
藥學系臨床藥學碩士班	0(0.0)	1(14.3)	5(71.4)	0(0.0)	0(0.0)	0(0.0)	0(0.0)	1(14.3)	7(100.0)
天然藥物研究所碩士班	0(0.0)	3(21.4)	1(7.1)	0(0.0)	0(0.0)	0(0.0)	0(0.0)	10(71.4)	14(100.0)
化粧品學系碩士班	0(0.0)	2(40.0)	0(0.0)	0(0.0)	0(0.0)	0(0.0)	0(0.0)	3(60.0)	5(100.0)
高齡長期照護碩士學位學程	0(0.0)	4(44.4)	3(33.3)	2(22.2)	0(0.0)	0(0.0)	0(0.0)	0(0.0)	9(100.0)
護理學系碩士班	0(0.0)	4(26.7)	11(73.3)	0(0.0)	0(0.0)	0(0.0)	0(0.0)	0(0.0)	15(100.0)
物理治療學系碩士班	0(0.0)	2(50.0)	0(0.0)	0(0.0)	0(0.0)	0(0.0)	0(0.0)	2(50.0)	4(100.0)
職能治療學系碩士班	0(0.0)	0(0.0)	0(0.0)	0(0.0)	0(0.0)	0(0.0)	0(0.0)	1(100.0)	1(100.0)
職能治療學系碩士在職專班	0(0.0)	1(100.0)	0(0.0)	0(0.0)	0(0.0)	0(0.0)	0(0.0)	0(0.0)	1(100.0)
醫學檢驗生物技術學系碩士班	0(0.0)	6(75.0)	0(0.0)	1(12.5)	0(0.0)	0(0.0)	0(0.0)	1(12.5)	8(100.0)
醫學影像暨放射科學系碩士班	0(0.0)	2(100.0)	0(0.0)	0(0.0)	0(0.0)	0(0.0)	0(0.0)	0(0.0)	2(100.0)
醫放系碩士在職專班	0(0.0)	7(53.8)	6(46.2)	0(0.0)	0(0.0)	0(0.0)	0(0.0)	0(0.0)	13(100.0)
醫管資系碩士班	0(0.0)	8(88.9)	0(0.0)	0(0.0)	0(0.0)	0(0.0)	0(0.0)	1(11.1)	9(100.0)
醫管資系碩士在職專班	0(0.0)	6(33.3)	4(22.2)	2(11.1)	5(27.8)	0(0.0)	1(5.6)	0(0.0)	18(100.0)
公衛系公共衛生學碩士班	0(0.0)	6(66.7)	1(11.1)	0(0.0)	0(0.0)	0(0.0)	0(0.0)	2(22.2)	9(100.0)
公衛系職業安全衛生碩士班	0(0.0)	2(40.0)	1(20.0)	0(0.0)	1(20.0)	0(0.0)	0(0.0)	1(20.0)	5(100.0)
醫藥暨應用化學系碩士班	0(0.0)	4(50.0)	0(0.0)	0(0.0)	0(0.0)	0(0.0)	0(0.0)	4(50.0)	8(100.0)
生物系碩士班	0(0.0)	0(0.0)	0(0.0)	0(0.0)	0(0.0)	0(0.0)	0(0.0)	4(100.0)	4(100.0)
生物科技學系碩士班	0(0.0)	2(100.0)	0(0.0)	0(0.0)	0(0.0)	0(0.0)	0(0.0)	0(0.0)	2(100.0)
醫社系碩士班	0(0.0)	2(66.7)	1(33.3)	0(0.0)	0(0.0)	0(0.0)	0(0.0)	0(0.0)	3(100.0)
心理學系碩士班	0(0.0)	8(72.7)	2(18.2)	0(0.0)	0(0.0)	0(0.0)	0(0.0)	1(9.1)	11(100.0)
性別研究所碩士班	0(0.0)	2(50.0)	1(25.0)	0(0.0)	0(0.0)	0(0.0)	0(0.0)	1(25.0)	4(100.0)
總和	0(0.0)	90(41.9)	53(24.7)	10(4.7)	10(4.7)	1(0.5)	2(0.9)	49(22.8)	215(100.0)

註：1.N(%)=該選項人數(該選項人數/填卷填答人數)

2.若無工作者則無需填答此題，故列為不適用。

資料來源：高雄醫學大學問卷調查系統

高雄醫學大學105學年度畢業後1年 - 各系所畢業生流向統計分析報告(碩士)

3.原就讀系(所)提供的專業課程訓練，有助於您現在的工作。

科系 (碩士班)	非常有幫助 N(%)	有幫助 N(%)	沒有幫助 N(%)	非常沒有幫助 N(%)	不適用 N(%)	總和 N(%)
醫學研究所碩士班	2(12.5)	9(56.3)	1(6.3)	0(0.0)	4(25.0)	16(100.0)
臨床醫學研究所	1(16.7)	5(83.3)	0(0.0)	0(0.0)	0(0.0)	6(100.0)
運動醫學系碩士班	2(28.6)	2(28.6)	0(0.0)	0(0.0)	3(42.9)	7(100.0)
運動醫學系碩士在職專班	2(28.6)	4(57.1)	0(0.0)	0(0.0)	1(14.3)	7(100.0)
牙醫學系碩士班	2(50.0)	2(50.0)	0(0.0)	0(0.0)	0(0.0)	4(100.0)
口腔衛生學系碩士班	0(0.0)	0(0.0)	0(0.0)	0(0.0)	2(100.0)	2(100.0)
口腔衛生學系碩士在職專班	4(50.0)	2(25.0)	0(0.0)	0(0.0)	2(25.0)	8(100.0)
藥學系碩士班	0(0.0)	3(37.5)	0(0.0)	0(0.0)	5(62.5)	8(100.0)
藥學系碩士在職專班	1(20.0)	4(80.0)	0(0.0)	0(0.0)	0(0.0)	5(100.0)
藥學系臨床藥學碩士班	3(42.9)	3(42.9)	0(0.0)	0(0.0)	1(14.3)	7(100.0)
天然藥物研究所碩士班	0(0.0)	3(21.4)	1(7.1)	0(0.0)	10(71.4)	14(100.0)
化粧品學系碩士班	0(0.0)	2(40.0)	0(0.0)	0(0.0)	3(60.0)	5(100.0)
高齡長期照護碩士學位學程	5(55.6)	4(44.4)	0(0.0)	0(0.0)	0(0.0)	9(100.0)
護理學系碩士班	7(46.7)	7(46.7)	1(6.7)	0(0.0)	0(0.0)	15(100.0)
物理治療學系碩士班	1(25.0)	1(25.0)	0(0.0)	0(0.0)	2(50.0)	4(100.0)
職能治療學系碩士班	0(0.0)	0(0.0)	0(0.0)	0(0.0)	1(100.0)	1(100.0)
職能治療學系碩士在職專班	0(0.0)	1(100.0)	0(0.0)	0(0.0)	0(0.0)	1(100.0)
醫學檢驗生物技術學系碩士班	1(12.5)	6(75.0)	0(0.0)	0(0.0)	1(12.5)	8(100.0)
醫學影像暨放射科學系碩士班	1(50.0)	1(50.0)	0(0.0)	0(0.0)	0(0.0)	2(100.0)
醫學影像暨放射科學系碩士在職專班	3(23.1)	10(76.9)	0(0.0)	0(0.0)	0(0.0)	13(100.0)
醫務管理暨醫療資訊學系碩士班	0(0.0)	7(77.8)	1(11.1)	0(0.0)	1(11.1)	9(100.0)
醫務管理暨醫療資訊學系碩士在職專班	1(5.6)	17(94.4)	0(0.0)	0(0.0)	0(0.0)	18(100.0)
公共衛生學系公共衛生學碩士班	2(22.2)	5(55.6)	0(0.0)	0(0.0)	2(22.2)	9(100.0)
公共衛生學系職業安全衛生碩士班	0(0.0)	4(80.0)	0(0.0)	0(0.0)	1(20.0)	5(100.0)
醫藥暨應用化學系碩士班	1(12.5)	3(37.5)	0(0.0)	0(0.0)	4(50.0)	8(100.0)
生物醫學暨環境生物學系碩士班	0(0.0)	0(0.0)	0(0.0)	0(0.0)	4(100.0)	4(100.0)
生物科技學系碩士班	1(50.0)	1(50.0)	0(0.0)	0(0.0)	0(0.0)	2(100.0)
醫學社會學與社會工作學系碩士班	2(66.7)	1(33.3)	0(0.0)	0(0.0)	0(0.0)	3(100.0)
心理學系碩士班	5(45.5)	5(45.5)	0(0.0)	0(0.0)	1(9.1)	11(100.0)
性別研究所碩士班	2(50.0)	1(25.0)	0(0.0)	0(0.0)	1(25.0)	4(100.0)
總和	49(22.8)	113(52.6)	4(1.9)	0(0.0)	49(22.8)	215(100.0)

註：1.N(%)=該選項人數(該選項人數/填卷填答人數)

2.若無工作者則無需填答此題，故列為不適用。

資料來源：高雄醫學大學問卷調查系統

高雄醫學大學105學年度畢業後1年 - 各系所畢業生流向統計分析報告(碩士)

4.系(所)上所學之專業課程

科系 (碩士班)	非常滿意 N(%)	滿意 N(%)	不滿意 N(%)	非常不滿意 N(%)	總和 N(%)
醫學研究所碩士班	7(43.8)	9(56.3)	0(0.0)	0(0.0)	16(100.0)
臨床醫學研究所	0(0.0)	6(100.0)	0(0.0)	0(0.0)	6(100.0)
運動醫學系碩士班	1(14.3)	6(85.7)	0(0.0)	0(0.0)	7(100.0)
運動醫學系碩士在職專班	4(57.1)	2(28.6)	1(14.3)	0(0.0)	7(100.0)
牙醫學系碩士班	2(50.0)	2(50.0)	0(0.0)	0(0.0)	4(100.0)
口腔衛生學系碩士班	0(0.0)	2(100.0)	0(0.0)	0(0.0)	2(100.0)
口腔衛生學系碩士在職專班	5(62.5)	3(37.5)	0(0.0)	0(0.0)	8(100.0)
藥學系碩士班	2(25.0)	5(62.5)	1(12.5)	0(0.0)	8(100.0)
藥學系碩士在職專班	1(20.0)	4(80.0)	0(0.0)	0(0.0)	5(100.0)
藥學系臨床藥學碩士班	2(28.6)	5(71.4)	0(0.0)	0(0.0)	7(100.0)
天然藥物研究所碩士班	4(28.6)	10(71.4)	0(0.0)	0(0.0)	14(100.0)
化粧品學系碩士班	0(0.0)	5(100.0)	0(0.0)	0(0.0)	5(100.0)
高齡長期照護碩士學位學程	5(55.6)	4(44.4)	0(0.0)	0(0.0)	9(100.0)
護理學系碩士班	4(26.7)	11(73.3)	0(0.0)	0(0.0)	15(100.0)
物理治療學系碩士班	3(75.0)	1(25.0)	0(0.0)	0(0.0)	4(100.0)
職能治療學系碩士班	1(100.0)	0(0.0)	0(0.0)	0(0.0)	1(100.0)
職能治療學系碩士在職專班	0(0.0)	0(0.0)	1(100.0)	0(0.0)	1(100.0)
醫學檢驗生物技術學系碩士班	0(0.0)	8(100.0)	0(0.0)	0(0.0)	8(100.0)
醫學影像暨放射科學系碩士班	1(50.0)	1(50.0)	0(0.0)	0(0.0)	2(100.0)
醫學影像暨放射科學系碩士在職專班	6(46.2)	7(53.8)	0(0.0)	0(0.0)	13(100.0)
醫務管理暨醫療資訊學系碩士班	1(11.1)	8(88.9)	0(0.0)	0(0.0)	9(100.0)
醫務管理暨醫療資訊學系碩士在職專班	2(11.1)	15(83.3)	1(5.6)	0(0.0)	18(100.0)
公共衛生學系公共衛生學碩士班	2(22.2)	7(77.8)	0(0.0)	0(0.0)	9(100.0)
公共衛生學系職業安全衛生碩士班	1(20.0)	4(80.0)	0(0.0)	0(0.0)	5(100.0)
醫藥暨應用化學系碩士班	2(25.0)	6(75.0)	0(0.0)	0(0.0)	8(100.0)
生物醫學暨環境生物學系碩士班	1(25.0)	3(75.0)	0(0.0)	0(0.0)	4(100.0)
生物科技學系碩士班	1(50.0)	1(50.0)	0(0.0)	0(0.0)	2(100.0)
醫學社會學與社會工作學系碩士班	1(33.3)	2(66.7)	0(0.0)	0(0.0)	3(100.0)
心理學系碩士班	2(18.2)	7(63.6)	2(18.2)	0(0.0)	11(100.0)
性別研究所碩士班	1(25.0)	3(75.0)	0(0.0)	0(0.0)	4(100.0)
總和	62(28.8)	147(68.4)	6(2.8)	0(0.0)	215(100.0)

註：N(%)=該選項人數(該選項人數/填卷填答人數)

資料來源：高雄醫學大學問卷調查系統

高雄醫學大學105學年度畢業後1年 - 各系所畢業生流向統計分析報告(碩士)

5.系(所)上所學之師資安排

科系 (碩士班)	非常滿意 N(%)	滿意 N(%)	不滿意 N(%)	非常不滿意 N(%)	總和 N(%)
醫學研究所碩士班	6(37.5)	10(62.5)	0(0.0)	0(0.0)	16(100.0)
臨床醫學研究所	0(0.0)	6(100.0)	0(0.0)	0(0.0)	6(100.0)
運動醫學系碩士班	2(28.6)	5(71.4)	0(0.0)	0(0.0)	7(100.0)
運動醫學系碩士在職專班	4(57.1)	3(42.9)	0(0.0)	0(0.0)	7(100.0)
牙醫學系碩士班	2(50.0)	2(50.0)	0(0.0)	0(0.0)	4(100.0)
口腔衛生學系碩士班	1(50.0)	1(50.0)	0(0.0)	0(0.0)	2(100.0)
口腔衛生學系碩士在職專班	5(62.5)	3(37.5)	0(0.0)	0(0.0)	8(100.0)
藥學系碩士班	3(37.5)	5(62.5)	0(0.0)	0(0.0)	8(100.0)
藥學系碩士在職專班	1(20.0)	4(80.0)	0(0.0)	0(0.0)	5(100.0)
藥學系臨床藥學碩士班	1(14.3)	6(85.7)	0(0.0)	0(0.0)	7(100.0)
天然藥物研究所碩士班	4(28.6)	10(71.4)	0(0.0)	0(0.0)	14(100.0)
化粧品學系碩士班	1(20.0)	4(80.0)	0(0.0)	0(0.0)	5(100.0)
高齡長期照護碩士學位學程	5(55.6)	4(44.4)	0(0.0)	0(0.0)	9(100.0)
護理學系碩士班	4(26.7)	11(73.3)	0(0.0)	0(0.0)	15(100.0)
物理治療學系碩士班	3(75.0)	1(25.0)	0(0.0)	0(0.0)	4(100.0)
職能治療學系碩士班	1(100.0)	0(0.0)	0(0.0)	0(0.0)	1(100.0)
職能治療學系碩士在職專班	0(0.0)	1(100.0)	0(0.0)	0(0.0)	1(100.0)
醫學檢驗生物技術學系碩士班	1(12.5)	6(75.0)	1(12.5)	0(0.0)	8(100.0)
醫學影像暨放射科學系碩士班	0(0.0)	2(100.0)	0(0.0)	0(0.0)	2(100.0)
醫學影像暨放射科學系碩士在職專班	7(53.8)	6(46.2)	0(0.0)	0(0.0)	13(100.0)
醫務管理暨醫療資訊學系碩士班	2(22.2)	7(77.8)	0(0.0)	0(0.0)	9(100.0)
醫務管理暨醫療資訊學系碩士在職專班	3(16.7)	15(83.3)	0(0.0)	0(0.0)	18(100.0)
公共衛生學系公共衛生學碩士班	1(11.1)	6(66.7)	2(22.2)	0(0.0)	9(100.0)
公共衛生學系職業安全衛生碩士班	0(0.0)	5(100.0)	0(0.0)	0(0.0)	5(100.0)
醫藥暨應用化學系碩士班	3(37.5)	5(62.5)	0(0.0)	0(0.0)	8(100.0)
生物醫學暨環境生物學系碩士班	2(50.0)	2(50.0)	0(0.0)	0(0.0)	4(100.0)
生物科技學系碩士班	1(50.0)	1(50.0)	0(0.0)	0(0.0)	2(100.0)
醫學社會學與社會工作學系碩士班	1(33.3)	2(66.7)	0(0.0)	0(0.0)	3(100.0)
心理學系碩士班	0(0.0)	8(72.7)	3(27.3)	0(0.0)	11(100.0)
性別研究所碩士班	1(25.0)	3(75.0)	0(0.0)	0(0.0)	4(100.0)
總和	65(30.2)	144(67.0)	6(2.8)	0(0.0)	215(100.0)

註：N(%)=該選項人數(該選項人數/填卷填答人數)

資料來源：高雄醫學大學問卷調查系統

高雄醫學大學105學年度畢業後1年 - 各系所畢業生流向統計分析報告(碩士)

6.系(所)上所提供之教學資源

科系 (碩士班)	非常滿意 N(%)	滿意 N(%)	不滿意 N(%)	非常不滿意 N(%)	總和 N(%)
醫學研究所碩士班	4(25.0)	12(75.0)	0(0.0)	0(0.0)	16(100.0)
臨床醫學研究所	0(0.0)	6(100.0)	0(0.0)	0(0.0)	6(100.0)
運動醫學系碩士班	0(0.0)	6(85.7)	1(14.3)	0(0.0)	7(100.0)
運動醫學系碩士在職專班	4(57.1)	3(42.9)	0(0.0)	0(0.0)	7(100.0)
牙醫學系碩士班	2(50.0)	2(50.0)	0(0.0)	0(0.0)	4(100.0)
口腔衛生學系碩士班	0(0.0)	2(100.0)	0(0.0)	0(0.0)	2(100.0)
口腔衛生學系碩士在職專班	5(62.5)	3(37.5)	0(0.0)	0(0.0)	8(100.0)
藥學系碩士班	3(37.5)	5(62.5)	0(0.0)	0(0.0)	8(100.0)
藥學系碩士在職專班	0(0.0)	5(100.0)	0(0.0)	0(0.0)	5(100.0)
藥學系臨床藥學碩士班	0(0.0)	7(100.0)	0(0.0)	0(0.0)	7(100.0)
天然藥物研究所碩士班	5(35.7)	8(57.1)	1(7.1)	0(0.0)	14(100.0)
化粧品學系碩士班	1(20.0)	4(80.0)	0(0.0)	0(0.0)	5(100.0)
高齡長期照護碩士學位學程	5(55.6)	4(44.4)	0(0.0)	0(0.0)	9(100.0)
護理學系碩士班	6(40.0)	9(60.0)	0(0.0)	0(0.0)	15(100.0)
物理治療學系碩士班	3(75.0)	1(25.0)	0(0.0)	0(0.0)	4(100.0)
職能治療學系碩士班	1(100.0)	0(0.0)	0(0.0)	0(0.0)	1(100.0)
職能治療學系碩士在職專班	0(0.0)	1(100.0)	0(0.0)	0(0.0)	1(100.0)
醫學檢驗生物技術學系碩士班	0(0.0)	6(75.0)	1(12.5)	1(12.5)	8(100.0)
醫學影像暨放射科學系碩士班	0(0.0)	2(100.0)	0(0.0)	0(0.0)	2(100.0)
醫學影像暨放射科學系碩士在職專班	7(53.8)	5(38.5)	1(7.7)	0(0.0)	13(100.0)
醫務管理暨醫療資訊學系碩士班	2(22.2)	7(77.8)	0(0.0)	0(0.0)	9(100.0)
醫務管理暨醫療資訊學系碩士在職專班	2(11.1)	15(83.3)	1(5.6)	0(0.0)	18(100.0)
公共衛生學系公共衛生學碩士班	1(11.1)	7(77.8)	1(11.1)	0(0.0)	9(100.0)
公共衛生學系職業安全衛生碩士班	0(0.0)	4(80.0)	0(0.0)	1(20.0)	5(100.0)
醫藥暨應用化學系碩士班	3(37.5)	5(62.5)	0(0.0)	0(0.0)	8(100.0)
生物醫學暨環境生物學系碩士班	0(0.0)	3(75.0)	1(25.0)	0(0.0)	4(100.0)
生物科技學系碩士班	1(50.0)	1(50.0)	0(0.0)	0(0.0)	2(100.0)
醫學社會學與社會工作學系碩士班	1(33.3)	1(33.3)	1(33.3)	0(0.0)	3(100.0)
心理學系碩士班	0(0.0)	7(63.6)	4(36.4)	0(0.0)	11(100.0)
性別研究所碩士班	1(25.0)	3(75.0)	0(0.0)	0(0.0)	4(100.0)
總和	57(26.5)	144(67.0)	12(5.6)	2(0.9)	215(100.0)

註：N(%)=該選項人數(該選項人數/填卷填答人數)

資料來源：高雄醫學大學問卷調查系統

高雄醫學大學105學年度畢業後1年 - 各系所畢業生流向統計分析報告(博士)

1.就業狀況

科系 (博士班)	工作中 (含職業軍人) N(%)	升學 N(%)	服兵役 (含等待服役中) N(%)	準備考試 N(%)	待業 N(%)	暫時不打算 找任何工作 N(%)	總和 N(%)
醫學研究所博士班	15(100.0)	0(0.0)	0(0.0)	0(0.0)	0(0.0)	0(0.0)	15(100.0)
臨床醫學研究所博士班	3(100.0)	0(0.0)	0(0.0)	0(0.0)	0(0.0)	0(0.0)	3(100.0)
牙醫學系博士班	3(100.0)	0(0.0)	0(0.0)	0(0.0)	0(0.0)	0(0.0)	3(100.0)
藥學系博士班	5(100.0)	0(0.0)	0(0.0)	0(0.0)	0(0.0)	0(0.0)	5(100.0)
天然藥物研究所博士班	3(75.0)	0(0.0)	1(25.0)	0(0.0)	0(0.0)	0(0.0)	4(100.0)
護理學系博士班	10(100.0)	0(0.0)	0(0.0)	0(0.0)	0(0.0)	0(0.0)	10(100.0)
醫學檢驗生物技術學系博士班	2(100.0)	0(0.0)	0(0.0)	0(0.0)	0(0.0)	0(0.0)	2(100.0)
公共衛生學系環境暨職業安全衛生博士班	2(100.0)	0(0.0)	0(0.0)	0(0.0)	0(0.0)	0(0.0)	2(100.0)
醫藥暨應用化學系博士班	3(75.0)	0(0.0)	1(25.0)	0(0.0)	0(0.0)	0(0.0)	4(100.0)
總和	46(95.80)	0(0.0)	2(4.20)	0(0.0)	0(0.0)	0(0.0)	48(100.0)

註：N(%)=該選項人數(該選項人數/填卷填答人數)

資料來源：高雄醫學大學問卷調查系統

高雄醫學大學105學年度畢業後1年 - 各系所畢業生流向統計分析報告(博士)

2.每月平均薪資

科系 (博士班)	3萬元 以下 N(%)	3萬~5萬元 N(%)	5萬~ 10萬元 N(%)	10萬~ 20萬元 N(%)	20萬~ 50萬元 N(%)	50萬~ 100萬元 N(%)	100萬元 以上 N(%)	不適用 N(%)	總和 N(%)
醫學研究所博士班	0(0.0)	0(0.0)	6(40.0)	5(33.3)	4(26.7)	0(0.0)	0(0.0)	0(0.0)	15(100.0)
臨床醫學研究所博士班	0(0.0)	0(0.0)	1(33.3)	2(66.7)	0(0.0)	0(0.0)	0(0.0)	0(0.0)	3(100.0)
牙醫學系博士班	0(0.0)	0(0.0)	1(33.3)	0(0.0)	2(66.7)	0(0.0)	0(0.0)	0(0.0)	3(100.0)
藥學系博士班	0(0.0)	0(0.0)	5(100.0)	0(0.0)	0(0.0)	0(0.0)	0(0.0)	0(0.0)	5(100.0)
天然藥物研究所博士班	0(0.0)	0(0.0)	3(75.0)	0(0.0)	0(0.0)	0(0.0)	0(0.0)	1(25.0)	4(100.0)
護理學系博士班	0(0.0)	0(0.0)	10(100.0)	0(0.0)	0(0.0)	0(0.0)	0(0.0)	0(0.0)	10(100.0)
醫學檢驗生物技術學系博士班	0(0.0)	0(0.0)	1(50.0)	1(50.0)	0(0.0)	0(0.0)	0(0.0)	0(0.0)	2(100.0)
公共衛生學系環境暨職業安全衛生博士班	0(0.0)	0(0.0)	1(50.0)	0(0.0)	1(50.0)	0(0.0)	0(0.0)	0(0.0)	2(100.0)
醫藥暨應用化學系博士班	0(0.0)	1(25.0)	2(50.0)	0(0.0)	0(0.0)	0(0.0)	0(0.0)	1(25.0)	4(100.0)
總和	0(0.0)	1(2.1)	30(62.5)	8(16.7)	7(14.6)	0(0.0)	0(0.0)	2(4.2)	48(100.0)

註：N(%)=該選項人數(該選項人數/填卷填答人數)

資料來源：高雄醫學大學問卷調查系統

高雄醫學大學105學年度畢業後1年 - 各系所畢業生流向統計分析報告(博士)

3.原就讀系(所)提供的專業課程訓練，有助於您現在的工作。

科系 (博士班)	非常有幫助 N(%)	有幫助 N(%)	沒有幫助 N(%)	非常沒有 幫助 N(%)	不適用 N(%)	總和 N(%)
醫學研究所博士班	10(66.7)	5(33.3)	0(0.0)	0(0.0)	0(0.0)	15(100.0)
臨床醫學研究所博士班	0(0.0)	3(100.0)	0(0.0)	0(0.0)	0(0.0)	3(100.0)
牙醫學系博士班	2(66.7)	1(33.3)	0(0.0)	0(0.0)	0(0.0)	3(100.0)
藥學系博士班	2(40.0)	3(60.0)	0(0.0)	0(0.0)	0(0.0)	5(100.0)
天然藥物研究所博士班	2(50.0)	1(25.0)	0(0.0)	0(0.0)	1(25.0)	4(100.0)
護理學系博士班	3(30.0)	7(70.0)	0(0.0)	0(0.0)	0(0.0)	10(100.0)
醫學檢驗生物技術學系博士班	1(50.0)	1(50.0)	0(0.0)	0(0.0)	0(0.0)	2(100.0)
公共衛生學系環境暨職業安全衛生博士班	1(50.0)	1(50.0)	0(0.0)	0(0.0)	0(0.0)	2(100.0)
醫藥暨應用化學系博士班	0(0.0)	3(75.0)	0(0.0)	0(0.0)	1(25.0)	4(100.0)
總和	21(43.8)	25(52.1)	0(0.0)	0(0.0)	2(4.2)	48(100.0)

註：1.N(%)=該選項人數(該選項人數/填卷填答人數)

2.若無工作者，則無需填答此題。

高雄醫學大學105學年度畢業後1年 - 各系所畢業生流向統計分析報告(博士)

4.系(所)上所學之專業課程

科系 (博士班)	非常滿意 N(%)	滿意 N(%)	不滿意 N(%)	非常不滿意 N(%)	總和 N(%)
醫學研究所博士班	7(46.7)	8(53.3)	0(0.0)	0(0.0)	15(100.0)
臨床醫學研究所博士班	0(0.0)	3(100.0)	0(0.0)	0(0.0)	3(100.0)
牙醫學系博士班	2(66.7)	1(33.3)	0(0.0)	0(0.0)	3(100.0)
藥學系博士班	2(40.0)	2(40.0)	1(20.0)	0(0.0)	5(100.0)
天然藥物研究所博士班	1(25.0)	2(50.0)	1(25.0)	0(0.0)	4(100.0)
護理學系博士班	6(60.0)	4(40.0)	0(0.0)	0(0.0)	10(100.0)
醫學檢驗生物技術學系博士班	1(50.0)	1(50.0)	0(0.0)	0(0.0)	2(100.0)
公共衛生學系環境暨職業安全衛生博士班	0(0.0)	2(100.0)	0(0.0)	0(0.0)	2(100.0)
醫藥暨應用化學系博士班	0(0.0)	3(75.0)	1(25.0)	0(0.0)	4(100.0)
總和	19(39.6)	26(54.2)	3(6.3)	0(0.0)	48(100.0)

註：N(%)=該選項人數(該選項人數/填卷填答人數)

資料來源：高雄醫學大學問卷調查系統

高雄醫學大學105學年度畢業後1年 - 各系所畢業生流向統計分析報告(博士)

5.系(所)上所學之師資安排

科系 (博士班)	非常滿意 N(%)	滿意 N(%)	不滿意 N(%)	非常不滿意 N(%)	總和 N(%)
醫學研究所博士班	4(26.7)	11(73.3)	0(0.0)	0(0.0)	15(100.0)
臨床醫學研究所博士班	1(33.3)	2(66.7)	0(0.0)	0(0.0)	3(100.0)
牙醫學系博士班	2(66.7)	1(33.3)	0(0.0)	0(0.0)	3(100.0)
藥學系博士班	2(40.0)	2(40.0)	1(20.0)	0(0.0)	5(100.0)
天然藥物研究所博士班	1(25.0)	2(50.0)	1(25.0)	0(0.0)	4(100.0)
護理學系博士班	5(50.0)	5(50.0)	0(0.0)	0(0.0)	10(100.0)
醫學檢驗生物技術學系博士班	1(50.0)	1(50.0)	0(0.0)	0(0.0)	2(100.0)
公共衛生學系環境暨職業安全衛生博士班	0(0.0)	2(100.0)	0(0.0)	0(0.0)	2(100.0)
醫藥暨應用化學系博士班	0(0.0)	3(75.0)	1(25.0)	0(0.0)	4(100.0)
總和	16(33.3)	29(60.4)	3(6.3)	0(0.0)	48(100.0)

註：N(%)=該選項人數(該選項人數/填卷填答人數)

資料來源：高雄醫學大學問卷調查系統

高雄醫學大學105學年度畢業後1年 - 各系所畢業生流向統計分析報告(博士)

6.系(所)上所提供之教學資源

科系 (博士班)	非常滿意 N(%)	滿意 N(%)	不滿意 N(%)	非常不滿意 N(%)	總和 N(%)
醫學研究所博士班	2(13.3)	12(80.0)	1(6.7)	0(0.0)	15(100.0)
臨床醫學研究所博士班	0(0.0)	3(100.0)	0(0.0)	0(0.0)	3(100.0)
牙醫學系博士班	2(66.7)	1(33.3)	0(0.0)	0(0.0)	3(100.0)
藥學系博士班	1(20.0)	4(80.0)	0(0.0)	0(0.0)	5(100.0)
天然藥物研究所博士班	1(25.0)	2(50.0)	1(25.0)	0(0.0)	4(100.0)
護理學系博士班	5(50.0)	5(50.0)	0(0.0)	0(0.0)	10(100.0)
醫學檢驗生物技術學系博士班	1(50.0)	1(50.0)	0(0.0)	0(0.0)	2(100.0)
公共衛生學系環境暨職業安全衛生博士班	0(0.0)	2(100.0)	0(0.0)	0(0.0)	2(100.0)
醫藥暨應用化學系博士班	0(0.0)	3(75.0)	1(25.0)	0(0.0)	4(100.0)
總和	12(25.0)	33(68.8)	3(6.3)	0(0.0)	48(100.0)

註：N(%)=該選項人數(該選項人數/填卷填答人數)

資料來源：高雄醫學大學問卷調查系統

高雄醫學大學103學年度畢業後3年 - 各系所畢業生流向統計分析報告

高雄醫學大學103學年度畢業後3年 - 各系所畢業生流向統計分析報告(大學)

1.就業狀況

科系 (大學部)	工作中 N(%)	升學 N(%)	服役中 N(%)	準備考試 N(%)	待業 N(%)	暫時不打算找任何工作 N(%)	總和 N(%)
醫學系	135(95.7)	1(0.7)	0(0.0)	0(0.0)	4(2.8)	1(0.7)	141 (100.0)
學士後醫學系	46(93.9)	1(2.0)	0(0.0)	1(2.0)	0(0.0)	1(2.0)	49(100.0)
運動醫學系	19(65.5)	3(10.3)	2(6.9)	3(10.3)	2(6.9)	0(0.0)	29(100.0)
呼吸治療學系	22(59.5)	7(18.9)	0(0.0)	4(10.8)	4(10.8)	0(0.0)	37(100.0)
呼吸治療學系二年制在職專班	1(100.0)	0(0.0)	0(0.0)	0(0.0)	0(0.0)	0(0.0)	1(100.0)
腎臟照護學系二年制在職專班	13(81.3)	0(0.0)	0(0.0)	0(0.0)	1(6.3)	2(12.5)	16(100.0)
牙醫學系	75(92.6)	3(3.7)	1(1.2)	1(1.2)	0(0.0)	1(1.2)	81(100.0)
口腔衛生學系	15(71.4)	2(9.5)	1(4.8)	2(9.5)	0(0.0)	1(4.8)	21(100.0)
口腔衛生學系二年制在職專班	7(63.6)	0(0.0)	0(0.0)	0(0.0)	0(0.0)	4(36.4)	11(100.0)
藥學系	68(73.9)	10(10.9)	5(5.4)	2(2.2)	7(7.6)	0(0.0)	92(100.0)
香粧品學系	25(73.5)	4(11.8)	2(5.9)	3(8.8)	0(0.0)	0(0.0)	34(100.0)
護理學系	48(84.2)	6(10.5)	0(0.0)	3(5.3)	0(0.0)	0(0.0)	57(100.0)
物理治療學系	29(70.7)	9(22.0)	0(0.0)	2(4.9)	0(0.0)	1(2.4)	41(100.0)
職能治療學系	27(73.0)	5(13.5)	0(0.0)	2(5.4)	3(8.1)	0(0.0)	37(100.0)
醫學檢驗生物技術學系	13(65.0)	4(20.0)	1(5.0)	1(5.0)	1(5.0)	0(0.0)	20(100.0)
醫學影像暨放射科學系	32(91.4)	1(2.9)	0(0.0)	1(2.9)	0(0.0)	1(2.9)	35(100.0)
醫務管理暨醫療資訊學系	22(66.7)	7(21.2)	2(6.1)	0(0.0)	2(6.1)	0(0.0)	33(100.0)
公共衛生學系	27(87.1)	2(6.5)	0(0.0)	1(3.2)	1(3.2)	0(0.0)	31(100.0)
學士後醫學檢驗數據整合判讀學士學位學程	15(78.9)	2(10.5)	0(0.0)	2(10.5)	0(0.0)	0(0.0)	19(100.0)
醫藥暨應用化學系	29(42.0)	28(40.6)	9(13.0)	1(1.4)	2(2.9)	0(0.0)	69(100.0)
生物科技學系	20(64.5)	8(25.8)	1(3.2)	2(6.5)	0(0.0)	0(0.0)	31(100.0)
生物醫學暨環境生物學系	16(53.3)	5(16.7)	5(16.7)	4(13.3)	0(0.0)	0(0.0)	30(100.0)
醫學社會學與社會工作學系	28(80.0)	2(5.7)	1(2.9)	3(8.6)	0(0.0)	1(2.9)	35(100.0)
心理學系	15(31.3)	24(50.0)	2(4.2)	3(6.3)	3(6.3)	1(2.1)	48(100.0)
總和	747(74.8)	134(13.4)	32(3.2)	41(4.1)	30(3.0)	14(1.4)	998(100.0)

資料來源：高雄醫學大學問卷調查系統

高雄醫學大學103學年度畢業後3年 - 各系所畢業生流向統計分析報告(大學)

2.每月平均薪資

科系 (大學部)	3萬元以下 N(%)	3~5萬元 N(%)	5~10萬元 N(%)	10~20萬元 N(%)	20~50萬元 N(%)	不適用 N(%)	總和 N(%)
醫學系	0(0.0)	1(0.7)	89(63.1)	44(31.2)	1(0.7)	6(4.3)	141(100.0)
學士後醫學系	0(0.0)	0(0.0)	35(71.4)	11(22.4)	0(0.0)	3(6.1)	49(100.0)
運動醫學系	2(6.9)	16(55.2)	0(0.0)	1(3.4)	0(0.0)	10(34.5)	29(100.0)
呼吸治療學系	1(2.7)	14(37.8)	7(18.9)	0(0.0)	0(0.0)	15(40.5)	37(100.0)
呼吸治療學系二年制在職專班	0(0.0)	0(0.0)	1(100.0)	0(0.0)	0(0.0)	0(0.0)	1(100.0)
腎臟照護學系二年制在職專班	0(0.0)	12(75.0)	1(6.3)	0(0.0)	0(0.0)	3(18.8)	16(100.0)
牙醫學系	1(1.2)	10(12.3)	51(63.0)	12(14.8)	1(1.2)	6(7.4)	81(100.0)
口腔衛生學系	3(14.3)	10(47.6)	2(9.5)	0(0.0)	0(0.0)	6(28.6)	21(100.0)
口腔衛生學系二年制在職專班	1(9.1)	5(45.5)	1(9.1)	0(0.0)	0(0.0)	4(36.4)	11(100.0)
藥學系	0(0.0)	20(21.7)	48(52.2)	0(0.0)	0(0.0)	24(26.1)	92(100.0)
化粧品學系	4(11.8)	17(50.0)	3(8.8)	1(2.9)	0(0.0)	9(26.5)	34(100.0)
護理學系	0(0.0)	31(54.4)	16(28.1)	1(1.8)	0(0.0)	9(15.8)	57(100.0)
物理治療學系	1(2.4)	25(61.0)	3(7.3)	0(0.0)	0(0.0)	12(29.3)	41(100.0)
職能治療學系	0(0.0)	23(62.2)	4(10.8)	0(0.0)	0(0.0)	10(27.0)	37(100.0)
醫學檢驗生物技術學系	0(0.0)	12(60.0)	1(5.0)	0(0.0)	0(0.0)	7(35.0)	20(100.0)
醫學影像暨放射科學系	0(0.0)	21(60.0)	11(31.4)	0(0.0)	0(0.0)	3(8.6)	35(100.0)
醫務管理暨醫療資訊學系	2(6.1)	17(51.5)	3(9.1)	0(0.0)	0(0.0)	11(33.3)	33(100.0)
公共衛生學系	2(6.5)	25(80.6)	0(0.0)	0(0.0)	0(0.0)	4(12.9)	31(100.0)
學士後醫學檢驗數據整合判讀學士學位學程	0(0.0)	8(42.1)	7(36.8)	0(0.0)	0(0.0)	4(21.1)	19(100.0)
醫藥暨應用化學系	2(2.9)	17(24.6)	10(14.5)	0(0.0)	0(0.0)	40(58.0)	69(100.0)
生物科技學系	1(3.2)	19(61.3)	0(0.0)	0(0.0)	0(0.0)	11(35.5)	31(100.0)
生物醫學暨環境生物學系	0(0.0)	13(43.3)	2(6.7)	0(0.0)	1(3.3)	14(46.7)	30(100.0)
醫學社會學與社會工作學系	1(2.9)	25(71.4)	2(5.7)	0(0.0)	0(0.0)	7(20.0)	35(100.0)
心理學系	0(0.0)	12(25.0)	3(6.3)	0(0.0)	0(0.0)	33(68.8)	48(100.0)
總和	21(2.1)	353(35.4)	300(30.1)	70(7.0)	3(0.3)	251(25.2)	998(100.0)

資料來源：高雄醫學大學問卷調查系統

高雄醫學大學103學年度畢業後3年 - 各系所畢業生流向統計分析報告(大學)

3.原就讀系(所)提供的專業課程訓練，有助於您現在的工作。

科系 (大學部)	非常有幫助 (N%)	有幫助 (N%)	沒有幫助 (N%)	非常沒有幫助 (N%)	不適用 (N%)	總和 (N%)
醫學系	32(22.7)	103(73.0)	0(0.0)	0(0.0)	6(4.3)	141(100.0)
學士後醫學系	10(20.4)	36(73.5)	0(0.0)	0(0.0)	3(6.1)	49(100.0)
運動醫學系	4(13.8)	9(31.0)	6(20.7)	0(0.0)	10(34.5)	29(100.0)
呼吸治療學系	6(16.2)	13(35.1)	3(8.1)	0(0.0)	15(40.5)	37(100.0)
呼吸治療學系二年制在職專班	0(0.0)	1(100.0)	0(0.0)	0(0.0)	0(0.0)	1(100.0)
腎臟照護學系二年制在職專班	3(18.8)	8(50.0)	2(12.5)	0(0.0)	3(18.8)	16(100.0)
牙醫學系	23(28.4)	52(64.2)	0(0.0)	0(0.0)	6(7.4)	81(100.0)
口腔衛生學系	4(19.0)	8(38.1)	2(9.5)	1(4.8)	6(28.6)	21(100.0)
口腔衛生學系二年制在職專班	4(36.4)	3(27.3)	0(0.0)	0(0.0)	4(36.4)	11(100.0)
藥學系	16(17.4)	51(55.4)	1(1.1)	0(0.0)	24(26.1)	92(100.0)
化粧品學系	1(2.9)	14(41.2)	10(29.4)	0(0.0)	9(26.5)	34(100.0)
護理學系	13(22.8)	33(57.9)	0(0.0)	2(3.5)	9(15.8)	57(100.0)
物理治療學系	7(17.1)	19(46.3)	3(7.3)	0(0.0)	12(29.3)	41(100.0)
職能治療學系	12(32.4)	15(40.5)	0(0.0)	0(0.0)	10(27.0)	37(100.0)
醫學檢驗生物技術學系	5(25.0)	7(35.0)	1(5.0)	0(0.0)	7(35.0)	20(100.0)
醫學影像暨放射科學系	11(31.4)	20(57.1)	1(2.9)	0(0.0)	3(8.6)	35(100.0)
醫務管理暨醫療資訊學系	0(0.0)	14(42.4)	8(24.2)	0(0.0)	11(33.3)	33(100.0)
公共衛生學系	3(9.7)	21(67.7)	3(9.7)	0(0.0)	4(12.9)	31(100.0)
學士後醫學檢驗數據整合判讀學士學位學程	12(63.2)	3(15.8)	0(0.0)	0(0.0)	4(21.1)	19(100.0)
醫藥暨應用化學系	1(1.4)	21(30.4)	5(7.2)	2(2.9)	40(58.0)	69(100.0)
生物科技學系	2(6.5)	14(45.2)	3(9.7)	1(3.2)	11(35.5)	31(100.0)
生物醫學暨環境生物學系	6(20.0)	10(33.3)	0(0.0)	0(0.0)	14(46.7)	30(100.0)
醫學社會學與社會工作學系	3(8.6)	23(65.7)	2(5.7)	0(0.0)	7(20.0)	35(100.0)
心理學系	0(0.0)	12(25.0)	2(4.2)	1(2.1)	33(68.8)	48(100.0)
總和	178(17.8)	510(51.1)	52(5.2)	7(0.7)	251(25.2)	998(100.0)

資料來源：高雄醫學大學問卷調查系統

高雄醫學大學103學年度畢業後3年 - 各系所畢業生流向統計分析報告(大學)

4.系(所)上所學之專業課程

科系 (大學部)	非常滿意 (N%)	滿意 (N%)	不滿意 (N%)	非常不滿意 (N%)	總和 (N%)
醫學系	26(18.4)	107(75.9)	8(5.7)	0(0.0)	141(100.0)
學士後醫學系	8(16.3)	39(79.6)	2(4.1)	0(0.0)	49(100.0)
運動醫學系	7(24.1)	19(65.5)	3(10.3)	0(0.0)	29(100.0)
呼吸治療學系	7(18.9)	27(73.0)	2(5.4)	1(2.7)	37(100.0)
呼吸治療學系二年制在職專班	0(0.0)	1(100.0)	0(0.0)	0(0.0)	1(100.0)
腎臟照護學系二年制在職專班	5(31.3)	9(56.3)	2(12.5)	0(0.0)	16(100.0)
牙醫學系	15(18.5)	60(74.1)	6(7.4)	0(0.0)	81(100.0)
口腔衛生學系	4(19.0)	11(52.4)	5(23.8)	1(4.8)	21(100.0)
口腔衛生學系二年制在職專班	6(54.5)	5(45.5)	0(0.0)	0(0.0)	11(100.0)
藥學系	20(21.7)	65(70.7)	7(7.6)	0(0.0)	92(100.0)
化粧品學系	4(11.8)	26(76.5)	4(11.8)	0(0.0)	34(100.0)
護理學系	14(24.6)	43(75.4)	0(0.0)	0(0.0)	57(100.0)
物理治療學系	7(17.1)	28(68.3)	5(12.2)	1(2.4)	41(100.0)
職能治療學系	13(35.1)	24(64.9)	0(0.0)	0(0.0)	37(100.0)
醫學檢驗生物技術學系	4(20.0)	15(75.0)	0(0.0)	0(0.0)	20(100.0)
醫學影像暨放射科學系	9(25.7)	24(68.6)	2(5.7)	0(0.0)	35(100.0)
醫務管理暨醫療資訊學系	0(0.0)	26(78.8)	6(18.2)	1(3.0)	33(100.0)
公共衛生學系	0(0.0)	31(100.0)	0(0.0)	0(0.0)	31(100.0)
學士後醫學檢驗數據整合判讀學士學位學程	14(73.7)	4(21.1)	1(5.3)	0(0.0)	19(100.0)
醫藥暨應用化學系	8(11.6)	56(81.2)	4(5.8)	1(1.4)	69(100.0)
生物科技學系	3(9.7)	24(77.4)	4(12.9)	0(0.0)	31(100.0)
生物醫學暨環境生物學系	9(30.0)	20(66.7)	1(3.3)	0(0.0)	30(100.0)
醫學社會學與社會工作學系	8(22.9)	27(77.1)	0(0.0)	0(0.0)	35(100.0)
心理學系	6(12.5)	32(66.7)	10(20.8)	0(0.0)	48(100.0)
總和	197(19.7)	723(72.4)	72(7.2)	6(0.6)	998(100.0)

資料來源：高雄醫學大學問卷調查系統

高雄醫學大學103學年度畢業後3年 - 各系所畢業生流向統計分析報告(大學)

5.系(所)上所學之師資安排

科系 (大學部)	非常滿意 (N%)	滿意 (N%)	不滿意 (N%)	非常不滿意 (N%)	總和 (N%)
醫學系	21(14.9)	111(78.7)	9(6.4)	0(0.0)	141(100.0)
學士後醫學系	9(18.4)	38(77.6)	2(4.1)	0(0.0)	49(100.0)
運動醫學系	5(17.2)	20(69.0)	4(13.8)	0(0.0)	29(100.0)
呼吸治療學系	7(18.9)	27(73.0)	3(8.1)	0(0.0)	37(100.0)
呼吸治療學系二年制在職專班	0(0.0)	1(100.0)	0(0.0)	0(0.0)	1(100.0)
腎臟照護學系二年制在職專班	7(43.8)	9(56.3)	0(0.0)	0(0.0)	16(100.0)
牙醫學系	13(16.0)	61(75.3)	5(6.2)	2(2.5)	81(100.0)
口腔衛生學系	3(14.3)	12(57.1)	4(19.0)	2(9.5)	21(100.0)
口腔衛生學系二年制在職專班	7(63.6)	4(36.4)	0(0.0)	0(0.0)	11(100.0)
藥學系	16(17.4)	70(76.1)	6(6.5)	0(0.0)	92(100.0)
香粧品學系	7(20.6)	17(50.0)	9(26.5)	1(2.9)	34(100.0)
護理學系	10(17.5)	47(82.5)	0(0.0)	0(0.0)	57(100.0)
物理治療學系	8(19.5)	27(65.9)	5(12.2)	1(2.4)	41(100.0)
職能治療學系	15(40.5)	22(59.5)	0(0.0)	0(0.0)	37(100.0)
醫學檢驗生物技術學系	3(15.0)	16(80.0)	0(0.0)	1(5.0)	20(100.0)
醫學影像暨放射科學系	9(25.7)	25(71.4)	1(2.9)	0(0.0)	35(100.0)
醫務管理暨醫療資訊學系	1(3.0)	27(81.8)	4(12.1)	1(3.0)	33(100.0)
學士後醫學檢驗數據整合判讀學士學位學程	13(68.4)	5(26.3)	1(5.3)	0(0.0)	19(100.0)
公共衛生學系	0(0.0)	26(83.9)	5(16.1)	0(0.0)	31(100.0)
醫藥暨應用化學系	11(15.9)	53(76.8)	5(7.2)	0(0.0)	69(100.0)
生物科技學系	4(12.9)	25(80.6)	2(6.5)	0(0.0)	31(100.0)
生物醫學暨環境生物學系	10(33.3)	20(66.7)	0(0.0)	0(0.0)	30(100.0)
醫學社會學與社會工作學系	7(20.0)	25(71.4)	3(8.6)	0(0.0)	35(100.0)
心理學系	5(10.4)	38(79.2)	4(8.3)	1(2.1)	48(100.0)
總和	191(19.1)	726(72.7)	72(7.2)	9(0.9)	998(100.0)

資料來源：高雄醫學大學問卷調查系統

高雄醫學大學103學年度畢業後3年 - 各系所畢業生流向統計分析報告(大學)

6.系(所)上所提供之教學資源

科系(大學部)	非常滿意 (N%)	滿意 (N%)	不滿意 (N%)	非常不滿意 (N%)	總和 (N%)
醫學系	18(12.8)	111(78.7)	11(7.8)	1(0.7)	141(100.0)
學士後醫學系	9(18.4)	37(75.5)	3(6.1)	0(0.0)	49(100.0)
運動醫學系	2(6.9)	18(62.1)	9(31.0)	0(0.0)	29(100.0)
呼吸治療學系	7(18.9)	28(75.7)	2(5.4)	0(0.0)	37(100.0)
呼吸治療學系二年制在職專班	0(0.0)	1(100.0)	0(0.0)	0(0.0)	1(100.0)
腎臟照護學系二年制在職專班	4(25.0)	12(75.0)	0(0.0)	0(0.0)	16(100.0)
牙醫學系	14(17.3)	56(69.1)	11(13.6)	0(0.0)	81(100.0)
口腔衛生學系	1(4.8)	14(66.7)	5(23.8)	1(4.8)	21(100.0)
口腔衛生學系二年制在職專班	7(63.6)	4(36.4)	0(0.0)	0(0.0)	11(100.0)
藥學系	17(18.5)	70(76.1)	4(4.3)	1(1.1)	92(100.0)
化粧品學系	5(14.7)	21(61.8)	7(20.6)	1(2.9)	34(100.0)
護理學系	17(29.8)	40(70.2)	0(0.0)	0(0.0)	57(100.0)
物理治療學系	6(14.6)	27(65.9)	8(19.5)	0(0.0)	41(100.0)
職能治療學系	9(24.3)	28(75.7)	0(0.0)	0(0.0)	37(100.0)
醫學檢驗生物技術學系	2(10.0)	15(75.0)	3(15.0)	0(0.0)	20(100.0)
醫學影像暨放射科學系	8(22.9)	25(71.4)	2(5.7)	0(0.0)	35(100.0)
醫務管理暨醫療資訊學系	1(3.0)	26(78.8)	5(15.2)	1(3.0)	33(100.0)
公共衛生學系	1(3.2)	25(80.6)	5(16.1)	0(0.0)	31(100.0)
學士後醫學檢驗數據整合判讀學士學位學程	13(68.4)	5(26.3)	1(5.3)	0(0.0)	19(100.0)
醫藥暨應用化學系	10(14.5)	48(69.6)	11(15.9)	0(0.0)	69(100.0)
生物科技學系	3(9.7)	25(80.6)	3(9.7)	0(0.0)	31(100.0)
生物醫學暨環境生物學系	8(26.7)	21(70.0)	1(3.3)	0(0.0)	30(100.0)
醫學社會學與社會工作學系	6(17.1)	27(77.1)	2(5.7)	0(0.0)	35(100.0)
心理學系	1(2.1)	30(62.5)	12(25.0)	5(10.4)	48(100.0)
總和	169(16.9)	714(71.5)	105(10.5)	10(1.0)	998(100.0)

資料來源：高雄醫學大學問卷調查系統

高雄醫學大學103學年度畢業後3年 - 各系所畢業生流向統計分析報告(碩士)

1.就業狀況

科系(碩士班)	工作中 N(%)	升學 N(%)	服役中 N(%)	準備考試 N(%)	待業 N(%)	暫時不打算找任何工作 N(%)	總和 N(%)
醫學研究所碩士班	5(71.4)	0(0.0)	0(0.0)	1(14.3)	1(14.3)	0(0.0)	7(100.0)
臨床醫學研究所	2(100.0)	0(0.0)	0(0.0)	0(0.0)	0(0.0)	0(0.0)	2(100.0)
醫學系生物化學科碩士班	10(100.0)	0(0.0)	0(0.0)	0(0.0)	0(0.0)	0(0.0)	10(100.0)
醫學系生理學科碩士班	5(100.0)	0(0.0)	0(0.0)	0(0.0)	0(0.0)	0(0.0)	5(100.0)
醫學系神經學科碩士班	3(100.0)	0(0.0)	0(0.0)	0(0.0)	0(0.0)	0(0.0)	3(100.0)
醫學系藥理學科碩士班	3(75.0)	1(25.0)	0(0.0)	0(0.0)	0(0.0)	0(0.0)	4(100.0)
醫學系基因體醫學科碩士班	2(100.0)	0(0.0)	0(0.0)	0(0.0)	0(0.0)	0(0.0)	2(100.0)
運動醫學系碩士班	1(50.0)	1(50.0)	0(0.0)	0(0.0)	0(0.0)	0(0.0)	2(100.0)
運動醫學系碩士在職專班	6(100.0)	0(0.0)	0(0.0)	0(0.0)	0(0.0)	0(0.0)	6(100.0)
牙醫學系碩士班	2(100.0)	0(0.0)	0(0.0)	0(0.0)	0(0.0)	0(0.0)	2(100.0)
牙醫學系碩士在職專班	1(100.0)	0(0.0)	0(0.0)	0(0.0)	0(0.0)	0(0.0)	1(100.0)
口腔衛生學系碩士班	1(100.0)	0(0.0)	0(0.0)	0(0.0)	0(0.0)	0(0.0)	1(100.0)
口腔衛生學系碩士在職專班	11(91.7)	0(0.0)	0(0.0)	0(0.0)	0(0.0)	1(8.3)	12(100.0)
藥學系碩士班	8(80.0)	1(10.0)	0(0.0)	0(0.0)	1(10.0)	0(0.0)	10(100.0)
藥學系臨床藥學碩士班	5(100.0)	0(0.0)	0(0.0)	0(0.0)	0(0.0)	0(0.0)	5(100.0)
藥學系碩士在職專班	12(100.0)	0(0.0)	0(0.0)	0(0.0)	0(0.0)	0(0.0)	12(100.0)
天然藥物研究所碩士班	8(72.7)	1(9.1)	0(0.0)	0(0.0)	1(9.1)	1(9.1)	11(100.0)
化粧品學系碩士班	3(100.0)	0(0.0)	0(0.0)	0(0.0)	0(0.0)	0(0.0)	3(100.0)
護理學系碩士班	21(91.3)	0(0.0)	0(0.0)	0(0.0)	1(4.3)	1(4.3)	23(100.0)
高齡長期照護碩士學位學程	1(50.0)	0(0.0)	0(0.0)	0(0.0)	1(50.0)	0(0.0)	2(100.0)
醫務管理暨醫療資訊學系碩士班	11(100.0)	0(0.0)	0(0.0)	0(0.0)	0(0.0)	0(0.0)	11(100.0)
醫管資碩士在職專班	18(100.0)	0(0.0)	0(0.0)	0(0.0)	0(0.0)	0(0.0)	18(100.0)
醫學檢驗生物技術學系碩士班	2(50.0)	2(50.0)	0(0.0)	0(0.0)	0(0.0)	0(0.0)	4(100.0)
醫學影像暨放射科學系碩士班	4(100.0)	0(0.0)	0(0.0)	0(0.0)	0(0.0)	0(0.0)	4(100.0)
醫學影像暨放射科學系碩士在職專班	12(100.0)	0(0.0)	0(0.0)	0(0.0)	0(0.0)	0(0.0)	12(100.0)
公共衛生學系公共衛生學碩士班	4(57.1)	1(14.3)	1(14.3)	0(0.0)	0(0.0)	1(14.3)	7(100.0)
公共衛生學系職業安全衛生碩士班	5(100.0)	0(0.0)	0(0.0)	0(0.0)	0(0.0)	0(0.0)	5(100.0)
職能治療學系碩士班	3(100.0)	0(0.0)	0(0.0)	0(0.0)	0(0.0)	0(0.0)	3(100.0)
職能治療學系碩士在職專班	1(100.0)	0(0.0)	0(0.0)	0(0.0)	0(0.0)	0(0.0)	1(100.0)
醫藥暨應用化學系碩士班	5(71.4)	1(14.3)	1(14.3)	0(0.0)	0(0.0)	0(0.0)	7(100.0)
生物科技學系碩士班	2(50.0)	0(0.0)	1(25.0)	1(25.0)	0(0.0)	0(0.0)	4(100.0)
生物醫學暨環境生物學系碩士班	3(75.0)	1(25.0)	0(0.0)	0(0.0)	0(0.0)	0(0.0)	4(100.0)
醫學社會學與社會工作學系碩士班	4(100.0)	0(0.0)	0(0.0)	0(0.0)	0(0.0)	0(0.0)	4(100.0)
心理學系碩士班	16(88.9)	2(11.1)	0(0.0)	0(0.0)	0(0.0)	0(0.0)	18(100.0)
性別研究所碩士班	3(100.0)	0(0.0)	0(0.0)	0(0.0)	0(0.0)	0(0.0)	3(100.0)
總和	203(89.0)	11(4.8)	3(1.3)	2(0.9)	5(2.2)	4(1.8)	228(100.0)

註：N(%)=該選項人數(該選項人數/填卷填答人數)

資料來源：高雄醫學大學問卷調查系統

高雄醫學大學103學年度畢業後3年 - 各系所畢業生流向統計分析報告(碩士)

2.每月平均薪資

科系(碩士班)	3萬元以下 N(%)	3萬~5萬元 N(%)	5萬~10萬元 N(%)	10萬~20萬元 N(%)	20萬元以上 N(%)	不適用 N(%)	總和 N(%)
醫學研究所碩士班	0(0.0)	1(14.3)	2(28.6)	1(14.3)	1(14.3)	2(28.6)	7(100.0)
臨床醫學研究所	0(0.0)	0(0.0)	1(50.0)	1(50.0)	0(0.0)	0(0.0)	2(100.0)
醫學系生物化學科碩士班	0(0.0)	8(80.0)	1(10.0)	1(10.0)	0(0.0)	0(0.0)	10(100.0)
醫學系生理學科碩士班	0(0.0)	3(60.0)	2(40.0)	0(0.0)	0(0.0)	0(0.0)	5(100.0)
醫學系神經學科碩士班	0(0.0)	0(0.0)	0(0.0)	3(100.0)	0(0.0)	0(0.0)	3(100.0)
醫學系藥理學科碩士班	0(0.0)	3(75.0)	0(0.0)	0(0.0)	0(0.0)	1(25.0)	4(100.0)
醫學系基因體醫學科碩士班	0(0.0)	1(50.0)	0(0.0)	1(50.0)	0(0.0)	0(0.0)	2(100.0)
運動醫學系碩士班	0(0.0)	1(50.0)	0(0.0)	0(0.0)	0(0.0)	1(50.0)	2(100.0)
運動醫學系碩士在職專班	0(0.0)	2(33.3)	4(66.7)	0(0.0)	0(0.0)	0(0.0)	6(100.0)
牙醫學系碩士班	0(0.0)	0(0.0)	2(100.0)	0(0.0)	0(0.0)	0(0.0)	2(100.0)
牙醫學系碩士在職專班	0(0.0)	0(0.0)	1(100.0)	0(0.0)	0(0.0)	0(0.0)	1(100.0)
口腔衛生學系碩士班	0(0.0)	1(100.0)	0(0.0)	0(0.0)	0(0.0)	0(0.0)	1(100.0)
口腔衛生學系碩士在職專班	3(25.0)	6(50.0)	2(16.7)	0(0.0)	0(0.0)	1(8.3)	12(100.0)
藥學系碩士班	0(0.0)	4(40.0)	4(40.0)	0(0.0)	0(0.0)	2(20.0)	10(100.0)
藥學系臨床藥學碩士班	0(0.0)	2(40.0)	3(60.0)	0(0.0)	0(0.0)	0(0.0)	5(100.0)
藥學系碩士在職專班	1(8.3)	5(41.7)	6(50.0)	0(0.0)	0(0.0)	0(0.0)	12(100.0)
天然藥物研究所碩士班	0(0.0)	5(45.5)	3(27.3)	0(0.0)	0(0.0)	3(27.3)	11(100.0)
化粧品學系碩士班	0(0.0)	3(100.0)	0(0.0)	0(0.0)	0(0.0)	0(0.0)	3(100.0)
護理學系碩士班	0(0.0)	5(21.7)	16(69.6)	0(0.0)	0(0.0)	2(8.7)	23(100.0)
高齡長期照護碩士學位學程	0(0.0)	0(0.0)	1(50.0)	0(0.0)	0(0.0)	1(50.0)	2(100.0)
醫務管理暨醫療資訊學系碩士班	1(9.1)	9(81.8)	1(9.1)	0(0.0)	0(0.0)	0(0.0)	11(100.0)
醫務管理暨醫療資訊學系碩士在職專班	0(0.0)	2(11.1)	13(72.2)	2(11.1)	1(5.6)	0(0.0)	18(100.0)
醫學檢驗生物技術學系碩士班	0(0.0)	2(50.0)	0(0.0)	0(0.0)	0(0.0)	2(50.0)	4(100.0)
醫學影像暨放射科學系碩士班	0(0.0)	4(100.0)	0(0.0)	0(0.0)	0(0.0)	0(0.0)	4(100.0)
醫學影像暨放射學系碩士在職專班	0(0.0)	7(58.3)	5(41.7)	0(0.0)	0(0.0)	0(0.0)	12(100.0)
公共衛生學系公共衛生學碩士班	0(0.0)	3(42.9)	0(0.0)	1(14.3)	0(0.0)	3(42.9)	7(100.0)
公共衛生學系職業安全衛生碩士班	0(0.0)	2(40.0)	1(20.0)	2(40.0)	0(0.0)	0(0.0)	5(100.0)
職能治療學系碩士班	0(0.0)	1(33.3)	2(66.7)	0(0.0)	0(0.0)	0(0.0)	3(100.0)
職能治療學系碩士在職專班	0(0.0)	1(100.0)	0(0.0)	0(0.0)	0(0.0)	0(0.0)	1(100.0)
醫藥暨應用化學系碩士班	1(14.3)	2(28.6)	2(28.6)	0(0.0)	0(0.0)	2(28.6)	7(100.0)
生物科技學系碩士班	0(0.0)	2(50.0)	0(0.0)	0(0.0)	0(0.0)	2(50.0)	4(100.0)
生物醫學暨環境生物學系碩士班	0(0.0)	3(75.0)	0(0.0)	0(0.0)	0(0.0)	1(25.0)	4(100.0)
醫學社會學與社會工作學系碩士班	1(25.0)	3(75.0)	0(0.0)	0(0.0)	0(0.0)	0(0.0)	4(100.0)
心理學系碩士班	0(0.0)	12(66.7)	4(22.2)	0(0.0)	0(0.0)	2(11.1)	18(100.0)
性別研究所碩士班	0(0.0)	2(66.7)	1(33.3)	0(0.0)	0(0.0)	0(0.0)	3(100.0)
總和	7(3.1)	105(46.1)	77(33.8)	12(5.3)	2(0.9)	25(11.0)	228(100.0)

註：1.N(%)=該選項人數(該選項人數/填卷填答人數)

2.若無工作者則無需填答此題，故列為不適用。

資料來源：高雄醫學大學問卷調查系統

高雄醫學大學103學年度畢業後3年 - 各系所畢業生流向統計分析報告(碩士)

3.原就讀系(所)提供的專業課程訓練，有助於您現在的工作。

科系(碩士班)	非常有幫助 N(%)	有幫助 N(%)	沒有幫助 N(%)	非常沒有 幫助 N(%)	不適用 N(%)	總和 N(%)
醫學研究所碩士班	3(42.9)	2(28.6)	0(0.0)	0(0.0)	2(28.6)	7(100.0)
臨床醫學研究所	0(0.0)	2(100.0)	0(0.0)	0(0.0)	0(0.0)	2(100.0)
醫學系生物化學科碩士班	2(20.0)	7(70.0)	0(0.0)	1(10.0)	0(0.0)	10(100.0)
醫學系生理學科碩士班	0(0.0)	5(100.0)	0(0.0)	0(0.0)	0(0.0)	5(100.0)
醫學系神經學科碩士班	1(33.3)	1(33.3)	0(0.0)	1(33.3)	0(0.0)	3(100.0)
醫學系藥理學科碩士班	2(50.0)	1(25.0)	0(0.0)	0(0.0)	1(25.0)	4(100.0)
醫學系基因體醫學科碩士班	0(0.0)	2(100.0)	0(0.0)	0(0.0)	0(0.0)	2(100.0)
運動醫學系碩士班	0(0.0)	1(50.0)	0(0.0)	0(0.0)	1(50.0)	2(100.0)
運動醫學系碩士在職專班	4(66.7)	2(33.3)	0(0.0)	0(0.0)	0(0.0)	6(100.0)
牙醫學系碩士班	1(50.0)	1(50.0)	0(0.0)	0(0.0)	0(0.0)	2(100.0)
牙醫學系碩士在職專班	1(100.0)	0(0.0)	0(0.0)	0(0.0)	0(0.0)	1(100.0)
口腔衛生學系碩士班	0(0.0)	1(100.0)	0(0.0)	0(0.0)	0(0.0)	1(100.0)
口腔衛生學系碩士在職專班	3(25.0)	7(58.3)	1(8.3)	0(0.0)	1(8.3)	12(100.0)
藥學系碩士班	1(10.0)	5(50.0)	2(20.0)	0(0.0)	2(20.0)	10(100.0)
藥學系臨床藥學碩士班	0(0.0)	5(100.0)	0(0.0)	0(0.0)	0(0.0)	5(100.0)
藥學系碩士在職專班	1(8.3)	11(91.7)	0(0.0)	0(0.0)	0(0.0)	12(100.0)
天然藥物研究所碩士班	2(18.2)	6(54.5)	0(0.0)	0(0.0)	3(27.3)	11(100.0)
化粧品學系碩士班	0(0.0)	3(100.0)	0(0.0)	0(0.0)	0(0.0)	3(100.0)
護理學系碩士班	9(39.1)	12(52.2)	0(0.0)	0(0.0)	2(8.7)	23(100.0)
高齡長期照護碩士學位學程	0(0.0)	1(50.0)	0(0.0)	0(0.0)	1(50.0)	2(100.0)
醫務管理暨醫療資訊學系碩士班	1(9.1)	9(81.8)	1(9.1)	0(0.0)	0(0.0)	11(100.0)
醫務管理暨醫療資訊學系碩士在職專班	1(5.6)	17(94.4)	0(0.0)	0(0.0)	0(0.0)	18(100.0)
醫學檢驗生物技術學系碩士班	1(25.0)	1(25.0)	0(0.0)	0(0.0)	2(50.0)	4(100.0)
醫學影像暨放射科學系碩士班	0(0.0)	4(100.0)	0(0.0)	0(0.0)	0(0.0)	4(100.0)
醫學影像暨放射學系碩士在職專班	3(25.0)	9(75.0)	0(0.0)	0(0.0)	0(0.0)	12(100.0)
公共衛生學系公共衛生學碩士班	1(14.3)	3(42.9)	0(0.0)	0(0.0)	3(42.9)	7(100.0)
公共衛生學系職業安全衛生碩士班	0(0.0)	5(100.0)	0(0.0)	0(0.0)	0(0.0)	5(100.0)
職能治療學系碩士班	2(66.7)	1(33.3)	0(0.0)	0(0.0)	0(0.0)	3(100.0)
職能治療學系碩士在職專班	0(0.0)	1(100.0)	0(0.0)	0(0.0)	0(0.0)	1(100.0)
醫藥暨應用化學系碩士班	0(0.0)	5(71.4)	0(0.0)	0(0.0)	2(28.6)	7(100.0)
生物科技學系碩士班	0(0.0)	2(50.0)	0(0.0)	0(0.0)	2(50.0)	4(100.0)
生物醫學暨環境生物學系碩士班	1(25.0)	2(50.0)	0(0.0)	0(0.0)	1(25.0)	4(100.0)
醫學社會學與社會工作學系碩士班	1(25.0)	3(75.0)	0(0.0)	0(0.0)	0(0.0)	4(100.0)
心理學系碩士班	6(33.3)	10(55.6)	0(0.0)	0(0.0)	2(11.1)	18(100.0)
性別研究所碩士班	0(0.0)	3(100.0)	0(0.0)	0(0.0)	0(0.0)	3(100.0)
總和	47(20.6)	150(65.8)	4(1.8)	2(0.9)	25(11.0)	228(100.0)

註：1.N(%)=該選項人數(該選項人數/填卷填答人數)

2.若無工作者則無需填答此題，故列為不適用。

資料來源：高雄醫學大學問卷調查系統

高雄醫學大學103學年度畢業後3年 - 各系所畢業生流向統計分析報告(碩士)

4.系(所)上所學之專業課程

科系(碩士班)	非常滿意 N(%)	滿意 N(%)	不滿意 N(%)	非常不滿意 N(%)	總和 N(%)
醫學研究所碩士班	2(28.6)	5(71.4)	0(0.0)	0(0.0)	7(100.0)
臨床醫學研究所	0(0.0)	2(100.0)	0(0.0)	0(0.0)	2(100.0)
醫學系生物化學科碩士班	1(10.0)	8(80.0)	1(10.0)	0(0.0)	10(100.0)
醫學系生理學科碩士班	1(20.0)	4(80.0)	0(0.0)	0(0.0)	5(100.0)
醫學系神經學科碩士班	0(0.0)	3(100.0)	0(0.0)	0(0.0)	3(100.0)
醫學系藥理學科碩士班	3(75.0)	1(25.0)	0(0.0)	0(0.0)	4(100.0)
醫學系基因體醫學科碩士班	0(0.0)	2(100.0)	0(0.0)	0(0.0)	2(100.0)
運動醫學系碩士班	1(50.0)	1(50.0)	0(0.0)	0(0.0)	2(100.0)
運動醫學系碩士在職專班	2(33.3)	4(66.7)	0(0.0)	0(0.0)	6(100.0)
牙醫學系碩士班	0(0.0)	2(100.0)	0(0.0)	0(0.0)	2(100.0)
牙醫學系碩士在職專班	1(100.0)	0(0.0)	0(0.0)	0(0.0)	1(100.0)
口腔衛生學系碩士班	0(0.0)	1(100.0)	0(0.0)	0(0.0)	1(100.0)
口腔衛生學系碩士在職專班	3(25.0)	8(66.7)	1(8.3)	0(0.0)	12(100.0)
藥學系碩士班	1(10.0)	9(90.0)	0(0.0)	0(0.0)	10(100.0)
藥學系臨床藥學碩士班	1(20.0)	4(80.0)	0(0.0)	0(0.0)	5(100.0)
藥學系碩士在職專班	3(25.0)	9(75.0)	0(0.0)	0(0.0)	12(100.0)
天然藥物研究所碩士班	2(18.2)	8(72.7)	1(9.1)	0(0.0)	11(100.0)
化粧品學系碩士班	1(33.3)	2(66.7)	0(0.0)	0(0.0)	3(100.0)
護理學系碩士班	8(34.8)	15(65.2)	0(0.0)	0(0.0)	23(100.0)
高齡長期照護碩士學位學程	0(0.0)	2(100.0)	0(0.0)	0(0.0)	2(100.0)
醫務管理暨醫療資訊學系碩士班	0(0.0)	11(100.0)	0(0.0)	0(0.0)	11(100.0)
醫務管理暨醫療資訊學系碩士在職專班	5(27.8)	13(72.2)	0(0.0)	0(0.0)	18(100.0)
醫學檢驗生物技術學系碩士班	1(25.0)	2(50.0)	1(25.0)	0(0.0)	4(100.0)
醫學影像暨放射科學系碩士班	1(25.0)	3(75.0)	0(0.0)	0(0.0)	4(100.0)
醫學影像暨放射學系碩士在職專班	2(16.7)	10(83.3)	0(0.0)	0(0.0)	12(100.0)
公共衛生學系公共衛生學碩士班	1(14.3)	6(85.7)	0(0.0)	0(0.0)	7(100.0)
公共衛生學系職業安全衛生碩士班	2(40.0)	3(60.0)	0(0.0)	0(0.0)	5(100.0)
職能治療學系碩士班	3(100.0)	0(0.0)	0(0.0)	0(0.0)	3(100.0)
職能治療學系碩士在職專班	0(0.0)	1(100.0)	0(0.0)	0(0.0)	1(100.0)
醫藥暨應用化學系碩士班	2(28.6)	5(71.4)	0(0.0)	0(0.0)	7(100.0)
生物科技學系碩士班	0(0.0)	4(100.0)	0(0.0)	0(0.0)	4(100.0)
生物醫學暨環境生物學系碩士班	0(0.0)	3(75.0)	1(25.0)	0(0.0)	4(100.0)
醫學社會學與社會工作學系碩士班	1(25.0)	3(75.0)	0(0.0)	0(0.0)	4(100.0)
心理學系碩士班	2(11.1)	15(83.3)	1(5.6)	0(0.0)	18(100.0)
性別研究所碩士班	0(0.0)	3(100.0)	0(0.0)	0(0.0)	3(100.0)
總和	50(21.9)	172(75.4)	6(2.6)	0(0.0)	228(100.0)

註：N(%)=該選項人數(該選項人數/填卷填答人數)

資料來源：高雄醫學大學問卷調查系統

高雄醫學大學103學年度畢業後3年 - 各系所畢業生流向統計分析報告(碩士)

5.系(所)上所學之師資安排

科系(碩士班)	非常滿意 N(%)	滿意 N(%)	不滿意 N(%)	非常不滿意 N(%)	總和 N(%)
醫學研究所碩士班	1(14.3)	6(85.7)	0(0.0)	0(0.0)	7(100.0)
臨床醫學研究所	0(0.0)	2(100.0)	0(0.0)	0(0.0)	2(100.0)
醫學系生物化學科碩士班	0(0.0)	9(90.0)	1(10.0)	0(0.0)	10(100.0)
醫學系生理學科碩士班	1(20.0)	4(80.0)	0(0.0)	0(0.0)	5(100.0)
醫學系神經學科碩士班	0(0.0)	2(66.7)	1(33.3)	0(0.0)	3(100.0)
醫學系藥理學科碩士班	4(100.0)	0(0.0)	0(0.0)	0(0.0)	4(100.0)
醫學系基因體醫學科碩士班	0(0.0)	2(100.0)	0(0.0)	0(0.0)	2(100.0)
運動醫學系碩士班	1(50.0)	1(50.0)	0(0.0)	0(0.0)	2(100.0)
運動醫學系碩士在職專班	2(33.3)	4(66.7)	0(0.0)	0(0.0)	6(100.0)
牙醫學系碩士班	0(0.0)	2(100.0)	0(0.0)	0(0.0)	2(100.0)
牙醫學系碩士在職專班	1(100.0)	0(0.0)	0(0.0)	0(0.0)	1(100.0)
口腔衛生學系碩士班	0(0.0)	1(100.0)	0(0.0)	0(0.0)	1(100.0)
口腔衛生學系碩士在職專班	4(33.3)	7(58.3)	1(8.3)	0(0.0)	12(100.0)
藥學系碩士班	1(10.0)	9(90.0)	0(0.0)	0(0.0)	10(100.0)
藥學系臨床藥學碩士班	1(20.0)	4(80.0)	0(0.0)	0(0.0)	5(100.0)
藥學系碩士在職專班	5(41.7)	7(58.3)	0(0.0)	0(0.0)	12(100.0)
天然藥物研究所碩士班	3(27.3)	8(72.7)	0(0.0)	0(0.0)	11(100.0)
化粧品學系碩士班	1(33.3)	2(66.7)	0(0.0)	0(0.0)	3(100.0)
護理學系碩士班	10(43.5)	13(56.5)	0(0.0)	0(0.0)	23(100.0)
高齡長期照護碩士學位學程	0(0.0)	2(100.0)	0(0.0)	0(0.0)	2(100.0)
醫務管理暨醫療資訊學系碩士班	0(0.0)	9(81.8)	2(18.2)	0(0.0)	11(100.0)
醫務管理暨醫療資訊學系碩士在職專班	4(22.2)	14(77.8)	0(0.0)	0(0.0)	18(100.0)
醫學檢驗生物技術學系碩士班	1(25.0)	2(50.0)	1(25.0)	0(0.0)	4(100.0)
醫學影像暨放射科學系碩士班	0(0.0)	4(100.0)	0(0.0)	0(0.0)	4(100.0)
醫學影像暨放射科學系碩士在職專班	2(16.7)	10(83.3)	0(0.0)	0(0.0)	12(100.0)
公共衛生學系公共衛生學碩士班	1(14.3)	6(85.7)	0(0.0)	0(0.0)	7(100.0)
公共衛生學系職業安全衛生碩士班	3(60.0)	2(40.0)	0(0.0)	0(0.0)	5(100.0)
職能治療學系碩士班	3(100.0)	0(0.0)	0(0.0)	0(0.0)	3(100.0)
職能治療學系碩士在職專班	0(0.0)	1(100.0)	0(0.0)	0(0.0)	1(100.0)
醫藥暨應用化學系碩士班	2(28.6)	5(71.4)	0(0.0)	0(0.0)	7(100.0)
生物科技學系碩士班	0(0.0)	4(100.0)	0(0.0)	0(0.0)	4(100.0)
生物醫學暨環境生物學系碩士班	2(50.0)	2(50.0)	0(0.0)	0(0.0)	4(100.0)
醫學社會學與社會工作學系碩士班	2(50.0)	2(50.0)	0(0.0)	0(0.0)	4(100.0)
心理學系碩士班	5(27.8)	12(66.7)	1(5.6)	0(0.0)	18(100.0)
性別研究所碩士班	0(0.0)	3(100.0)	0(0.0)	0(0.0)	3(100.0)
總和	60(26.3)	161(70.6)	7(3.1)	0(0.0)	228(100.0)

註：N(%)=該選項人數(該選項人數/填卷填答人數)

資料來源：高雄醫學大學問卷調查系統

高雄醫學大學103學年度畢業後3年 - 各系所畢業生流向統計分析報告(碩士)

6.系(所)上所提供之教學資源

科系(碩士班)	非常滿意 N(%)	滿意 N(%)	不滿意 N(%)	非常不滿意 N(%)	總和 N(%)
醫學研究所碩士班	1(14.3)	6(85.7)	0(0.0)	0(0.0)	7(100.0)
臨床醫學研究所	0(0.0)	2(100.0)	0(0.0)	0(0.0)	2(100.0)
醫學系生物化學科碩士班	0(0.0)	9(90.0)	0(0.0)	1(10.0)	10(100.0)
醫學系生理學科碩士班	0(0.0)	5(100.0)	0(0.0)	0(0.0)	5(100.0)
醫學系神經學科碩士班	0(0.0)	3(100.0)	0(0.0)	0(0.0)	3(100.0)
醫學系藥理學科碩士班	3(75.0)	1(25.0)	0(0.0)	0(0.0)	4(100.0)
醫學系基因體醫學科碩士班	1(50.0)	1(50.0)	0(0.0)	0(0.0)	2(100.0)
運動醫學系碩士班	1(50.0)	1(50.0)	0(0.0)	0(0.0)	2(100.0)
運動醫學系碩士在職專班	2(33.3)	4(66.7)	0(0.0)	0(0.0)	6(100.0)
牙醫學系碩士班	0(0.0)	2(100.0)	0(0.0)	0(0.0)	2(100.0)
牙醫學系碩士在職專班	1(100.0)	0(0.0)	0(0.0)	0(0.0)	1(100.0)
口腔衛生學系碩士班	0(0.0)	1(100.0)	0(0.0)	0(0.0)	1(100.0)
口腔衛生學系碩士在職專班	1(8.3)	11(91.7)	0(0.0)	0(0.0)	12(100.0)
藥學系碩士班	1(10.0)	8(80.0)	1(10.0)	0(0.0)	10(100.0)
藥學系臨床藥學碩士班	1(20.0)	4(80.0)	0(0.0)	0(0.0)	5(100.0)
藥學系碩士在職專班	3(25.0)	9(75.0)	0(0.0)	0(0.0)	12(100.0)
天然藥物研究所碩士班	3(27.3)	8(72.7)	0(0.0)	0(0.0)	11(100.0)
香粧品學系碩士班	1(33.3)	2(66.7)	0(0.0)	0(0.0)	3(100.0)
護理學系碩士班	7(30.4)	16(69.6)	0(0.0)	0(0.0)	23(100.0)
高齡長期照護碩士學位學程	0(0.0)	2(100.0)	0(0.0)	0(0.0)	2(100.0)
醫務管理暨醫療資訊學系碩士班	0(0.0)	10(90.9)	1(9.1)	0(0.0)	11(100.0)
醫務管理暨醫療資訊學系碩士在職專班	4(22.2)	14(77.8)	0(0.0)	0(0.0)	18(100.0)
醫學檢驗生物技術學系碩士班	0(0.0)	3(75.0)	1(25.0)	0(0.0)	4(100.0)
醫學影像暨放射科學系碩士班	0(0.0)	4(100.0)	0(0.0)	0(0.0)	4(100.0)
醫學影像暨放射科學系碩士在職專班	2(16.7)	10(83.3)	0(0.0)	0(0.0)	12(100.0)
公共衛生學系公共衛生學碩士班	1(14.3)	6(85.7)	0(0.0)	0(0.0)	7(100.0)
公共衛生學系職業安全衛生碩士班	3(60.0)	2(40.0)	0(0.0)	0(0.0)	5(100.0)
職能治療學系碩士班	3(100.0)	0(0.0)	0(0.0)	0(0.0)	3(100.0)
職能治療學系碩士在職專班	0(0.0)	1(100.0)	0(0.0)	0(0.0)	1(100.0)
醫藥暨應用化學系碩士班	2(28.6)	5(71.4)	0(0.0)	0(0.0)	7(100.0)
生物科技學系碩士班	0(0.0)	4(100.0)	0(0.0)	0(0.0)	4(100.0)
生物醫學暨環境生物學系碩士班	0(0.0)	4(100.0)	0(0.0)	0(0.0)	4(100.0)
醫學社會學與社會工作學系碩士班	0(0.0)	2(50.0)	2(50.0)	0(0.0)	4(100.0)
心理學系碩士班	2(11.1)	13(72.2)	3(16.7)	0(0.0)	18(100.0)
性別研究所碩士班	0(0.0)	3(100.0)	0(0.0)	0(0.0)	3(100.0)
總和	43(18.9)	176(77.2)	8(3.5)	1(0.4)	228(100.0)

註：N(%)=該選項人數(該選項人數/填卷填答人數)

資料來源：高雄醫學大學問卷調查系統

高雄醫學大學103學年度畢業後3年 - 各系所畢業生流向統計分析報告(博士)

1.就業狀況

科系 (博士班)	工作中 N(%)	升學 N(%)	服役中 N(%)	準備 考試 N(%)	待業 N(%)	暫時不打算找 任何工作 N(%)	總和 N(%)
醫學研究所博士班	18(94.7)	0(0.0)	0(0.0)	0(0.0)	1(5.3)	0(0.0)	19(100.0)
牙醫學系博士班	4(100.0)	0(0.0)	0(0.0)	0(0.0)	0(0.0)	0(0.0)	4(100.0)
藥學系博士班	5(100.0)	0(0.0)	0(0.0)	0(0.0)	0(0.0)	0(0.0)	5(100.0)
天然藥物研究所博士班	3(75.0)	0(0.0)	1(25.0)	0(0.0)	0(0.0)	0(0.0)	4(100.0)
護理學系博士班	7(100.0)	0(0.0)	0(0.0)	0(0.0)	0(0.0)	0(0.0)	7(100.0)
醫藥暨應用化學系博士班	2(100.0)	0(0.0)	0(0.0)	0(0.0)	0(0.0)	0(0.0)	2(100.0)
公共衛生學系環境暨職業安全衛生博士班	2(100.0)	0(0.0)	0(0.0)	0(0.0)	0(0.0)	0(0.0)	2(100.0)
總和	41(95.3)	0(0.0)	1(2.3)	0(0.0)	1(2.3)	0(0.0)	43(100.0)

資料來源：高雄醫學大學問卷調查系統

高雄醫學大學103學年度畢業後3年 - 各系所畢業生流向統計分析報告(博士)

2.每月平均薪資

科系 (博士班)	3萬~5萬元 N(%)	5~10萬元 N(%)	10~20萬元 N(%)	20~50萬元 N(%)	50~100萬元 N(%)	100萬元以上 N(%)	不適用 N(%)	總和 N(%)
醫學研究所博士班	0(0.0)	11(57.9)	1(5.3)	6(31.6)	0(0.0)	0(0.0)	1(5.3)	19(100.0)
牙醫學系博士班	0(0.0)	3(75.0)	1(25.0)	0(0.0)	0(0.0)	0(0.0)	0(0.0)	4(100.0)
藥學系博士班	2(40.0)	3(60.0)	0(0.0)	0(0.0)	0(0.0)	0(0.0)	0(0.0)	5(100.0)
天然藥物研究所博士班	0(0.0)	1(25.0)	1(25.0)	0(0.0)	1(25.0)	0(0.0)	1(25.0)	4(100.0)
護理學系博士班	0(0.0)	6(85.7)	0(0.0)	0(0.0)	0(0.0)	1(14.3)	0(0.0)	7(100.0)
醫藥暨應用化學系博士班	1(50.0)	1(50.0)	0(0.0)	0(0.0)	0(0.0)	0(0.0)	0(0.0)	2(100.0)
公共衛生學系環境暨職業安全衛生博士班	2(100.0)	0(0.0)	0(0.0)	0(0.0)	0(0.0)	0(0.0)	0(0.0)	2(100.0)
總和	5(11.6)	25(58.1)	3(7.0)	6(14.0)	1(2.3)	1(2.3)	2(4.7)	43(100.0)

資料來源：高雄醫學大學問卷調查系統

高雄醫學大學103學年度畢業後3年 - 各系所畢業生流向統計分析報告(博士)

3.原就讀系(所)提供的專業課程訓練，有助於您現在的工作。

科系 (博士班)	非常有幫助 N(%)	有幫助 N(%)	沒有幫助 N(%)	非常沒有幫助 N(%)	不適用 N(%)	總和 N(%)
醫學研究所博士班	4(21.1)	14(73.7)	0(0.0)	0(0.0)	1(5.3)	19(100.0)
牙醫學系博士班	3(75.0)	0(0.0)	0(0.0)	1(25.0)	0(0.0)	4(100.0)
藥學系博士班	1(20.0)	4(80.0)	0(0.0)	0(0.0)	0(0.0)	5(100.0)
天然藥物研究所博士班	0(0.0)	3(75.0)	0(0.0)	0(0.0)	1(25.0)	4(100.0)
護理學系博士班	6(85.7)	1(14.3)	0(0.0)	0(0.0)	0(0.0)	7(100.0)
醫藥暨應用化學系博士班	1(50.0)	1(50.0)	0(0.0)	0(0.0)	0(0.0)	2(100.0)
公共衛生學系環境暨職業安全衛生博士班	0(0.0)	2(100.0)	0(0.0)	0(0.0)	0(0.0)	2(100.0)
總和	15(34.9)	25(58.1)	0(0.0)	1(2.3)	2(4.7)	43(100.0)

資料來源：高雄醫學大學問卷調查系統

高雄醫學大學103學年度畢業後3年 - 各系所畢業生流向統計分析報告(博士)

4.系(所)上所學之專業課程

科系 (博士班)	非常滿意 N(%)	滿意 N(%)	不滿意 N(%)	非常不滿意 N(%)	總和 N(%)
醫學研究所博士班	5(26.3)	13(68.4)	1(5.3)	0(0.0)	19(100.0)
牙醫學系博士班	1(25.0)	3(75.0)	0(0.0)	0(0.0)	4(100.0)
藥學系博士班	0(0.0)	4(80.0)	1(20.0)	0(0.0)	5(100.0)
天然藥物研究所博士班	0(0.0)	3(75.0)	1(25.0)	0(0.0)	4(100.0)
護理學系博士班	6(85.7)	1(14.3)	0(0.0)	0(0.0)	7(100.0)
醫藥暨應用化學系博士班	1(50.0)	1(50.0)	0(0.0)	0(0.0)	2(100.0)
公共衛生學系環境暨職業安全衛生博士班	0(0.0)	2(100.0)	0(0.0)	0(0.0)	2(100.0)
總和	13(30.2)	27(62.8)	3(7.0)	0(0.0)	43(100.0)

資料來源：高雄醫學大學問卷調查系統

高雄醫學大學103學年度畢業後3年 - 各系所畢業生流向統計分析報告(博士)

5.系(所)上所學之師資安排

科系 (博士班)	非常滿意 N(%)	滿意 N(%)	不滿意 N(%)	非常不滿意 N(%)	總和 N(%)
醫學研究所博士班	4(21.1)	15(78.9)	0(0.0)	0(0.0)	19(100.0)
牙醫學系博士班	1(25.0)	3(75.0)	0(0.0)	0(0.0)	4(100.0)
藥學系博士班	0(0.0)	4(80.0)	1(20.0)	0(0.0)	5(100.0)
天然藥物研究所博士班	0(0.0)	3(75.0)	1(25.0)	0(0.0)	4(100.0)
護理學系博士班	6(85.7)	1(14.3)	0(0.0)	0(0.0)	7(100.0)
醫藥暨應用化學系博士班	1(50.0)	1(50.0)	0(0.0)	0(0.0)	2(100.0)
公共衛生學系環境暨職業安全衛生博士班	0(0.0)	2(100.0)	0(0.0)	0(0.0)	2(100.0)
總和	12(27.9)	29(67.4)	2(4.7)	0(0.0)	43(100.0)

資料來源：高雄醫學大學問卷調查系統

高雄醫學大學103學年度畢業後3年 - 各系所畢業生流向統計分析報告(博士)

6.系(所)上所提供之教學資源

科系 (博士班)	非常滿意 N(%)	滿意 N(%)	不滿意 N(%)	非常不滿意 N(%)	總和 N(%)
醫學研究所博士班	3(15.8)	15(78.9)	1(5.3)	0(0.0)	19(100.0)
牙醫學系博士班	1(25.0)	3(75.0)	0(0.0)	0(0.0)	4(100.0)
藥學系博士班	0(0.0)	4(80.0)	1(20.0)	0(0.0)	5(100.0)
天然藥物研究所博士班	0(0.0)	3(75.0)	1(25.0)	0(0.0)	4(100.0)
護理學系博士班	6(85.7)	1(14.3)	0(0.0)	0(0.0)	7(100.0)
醫藥暨應用化學系博士班	1(50.0)	1(50.0)	0(0.0)	0(0.0)	2(100.0)
公共衛生學系環境暨職業安全衛生博士班	0(0.0)	2(100.0)	0(0.0)	0(0.0)	2(100.0)
總和	11(25.6)	29(67.4)	3(7.0)	0(0.0)	43(100.0)

資料來源：高雄醫學大學問卷調查系統

高雄醫學大學101學年度畢業後5年 - 各系所畢業生流向統計分析報告

高雄醫學大學101學年度畢業後5年 - 各系所畢業生流向統計分析報告(大學)

1.就業狀況

科系 (大學部)	工作中 (含職業軍人)	升學	服兵役 (含等待服役中)	準備考試	待業	暫時不打算找任何 工作	總和
	N(%)	N(%)	N(%)	N(%)	N(%)	N(%)	N(%)
醫學系	92(98.9)	0	0	0	0	1(1.1)	93(100.0)
學士後醫學系	47(100.0)	0	0	0	0	0	47(100.0)
運動醫學系	13(65.0)	3(15.0)	0	1(5.0)	3(15.0)	0	20(100.0)
呼吸治療學系	36(87.8)	1(2.4)	0	0	2(4.9)	2(4.9)	41(100.0)
呼吸治療學系二年制在職專班	17(89.5)	0	0	0	1(5.3)	1(5.3)	19(100.0)
腎臟照護學系二年制在職專班	23(88.5)	0	0	0	1(3.8)	2(7.7)	26(100.0)
牙醫學系	75(94.9)	4(5.1)	0	0	0	0	79(100.0)
口腔衛生學系	19(79.2)	2(8.3)	0	0	3(12.5)	0	24(100.0)
藥學系	70(81.4)	14(16.3)	0	2(2.3)	0	0	86(100.0)
化粧品系	35(87.5)	4(10.0)	0	0	1(2.5)	0	40(100.0)
護理學系	53(82.8)	6(9.4)	0	1(1.6)	3(4.7)	1(1.6)	64(100.0)
物理治療學系	16(80.0)	3(15.0)	0	0	0	1(5.0)	20(100.0)
職能治療學系	27(84.4)	3(9.4)	0	0	2(6.3)	0	32(100.0)
醫學檢驗生物技術學系	11(84.6)	1(7.7)	0	0	1(7.7)	0	13(100.0)
醫學影像暨放射科學系	22(81.5)	3(11.1)	1(3.7)	0	0	1(3.7)	27(100.0)
醫務管理暨醫療資訊學系	27(79.4)	3(8.8)	0	1(2.9)	2(5.9)	1(2.9)	34(100.0)
公共衛生學系	25(86.2)	0	1(3.4)	1(3.4)	2(6.9)	0	29(100.0)
學士後醫學檢驗數據整合判讀學士 學位學程	6(100.0)	0	0	0	0	0	6(100.0)
醫藥暨應用化學系	40(75.5)	6(11.3)	1(1.9)	1(1.9)	5(9.4)	0	53(100.0)
生物科技學系	35(85.4)	4(9.8)	1(2.4)	0	1(2.4)	0	41(100.0)
生物醫學暨環境生物學系	19(76.0)	3(12.0)	0	1(4.0)	2(8.0)	0	25(100.0)
醫學社會與社會工作學系	29(87.9)	1(3.0)	0	0	1(3.0)	2(6.1)	33(100.0)
心理學系	31(79.5)	5(12.8)	2(5.1)	1(2.6)	0	0	39(100.0)
總和	768(86.2)	66(7.4)	6(0.7)	9(1.0)	30(3.4)	12(1.3)	891(100.0)

註：N(%)=該選項人數(該選項人數/填卷填答人數)

資料來源：高雄醫學大學問卷調查系統

高雄醫學大學101學年度畢業後5年 - 各系所畢業生流向統計分析報告(大學)

2.每月平均薪資

科系 (大學部)	3萬元 以下 N(%)	約3萬至5萬 元 N(%)	約5萬至10萬 元 N(%)	約10萬至20萬 元 N(%)	約20萬至50萬 元 N(%)	約50萬至100萬 元 N(%)	100萬元 以上 N(%)	不適用 N(%)	總和 N(%)
醫學系	0	1(1.1)	37(39.8)	53(57.0)	1(1.1)	0	0	1(1.1)	93(100.0)
學士後醫學系	0	1(2.1)	20(42.6)	26(55.3)	0	0	0	0	47(100.0)
運動醫學系	4(20.0)	7(35.0)	2(10.0)	0	0	0	0	7(35.0)	20(100.0)
呼吸治療學系	1(2.4)	18(43.9)	17(41.5)	0	0	0	0	5(12.2)	41(100.0)
呼吸治療學系二年制在 職專班	0	15(78.9)	2(10.5)	0	0	0	0	2(10.5)	19(100.0)
腎臟照護學系二年制在 職專班	0	12(46.2)	11(42.3)	0	0	0	0	3(11.5)	26(100.0)
牙醫學系	0	6(7.6)	40(50.6)	26(32.9)	2(2.5)	1(1.3)	0	4(5.1)	79(100.0)
口腔衛生學系	3(12.5)	13(54.2)	3(12.5)	0	0	0	0	5(20.8)	24(100.0)
藥學系	2(2.3)	15(17.4)	52(60.5)	1(1.2)	0	0	0	16(18.6)	86(100.0)
化粧品系	2(5.0)	25(62.5)	7(17.5)	0	0	0	1(2.5)	5(12.5)	40(100.0)
護理學系	0	29(45.3)	24(37.5)	0	0	0	0	11(17.2)	64(100.0)
物理治療學系	2(10.0)	9(45.0)	5(25.0)	0	0	0	0	4(20.0)	20(100.0)
職能治療學系	2(6.3)	15(46.9)	10(31.3)	0	0	0	0	5(15.6)	32(100.0)
醫學檢驗生物技術學系	0	8(61.5)	2(15.4)	1(7.7)	0	0	0	2(15.4)	13(100.0)
醫學影像暨放射科學系	0	15(55.6)	7(25.9)	0	0	0	0	5(18.5)	27(100.0)
醫務管理暨醫療資訊學 系	2(5.9)	17(50.0)	5(14.7)	1(2.9)	0	1(2.9)	1(2.9)	7(20.6)	34(100.0)
公共衛生學系	5(17.2)	19(65.5)	1(3.4)	0	0	0	0	4(13.8)	29(100.0)
學士後醫學檢驗數據整 合判讀學士學位學程	0	4(66.7)	2(33.3)	0	0	0	0	0	6(100.0)
醫藥暨應用化學系	1(1.9)	24(45.3)	14(26.4)	1(1.9)	0	0	0	13(24.5)	53(100.0)
生物科技學系	1(2.4)	27(65.9)	5(12.2)	1(2.4)	0	1(2.4)	0	6(14.6)	41(100.0)
生物醫學暨環境生物學 系	2(8.0)	12(48.0)	5(20.0)	0	0	0	0	6(24.0)	25(100.0)
醫學社會與社會工作學 系	1(3.0)	21(63.6)	6(18.2)	0	1(3.0)	0	0	4(12.1)	33(100.0)
心理學系	3(7.7)	22(56.4)	6(15.4)	0	0	0	0	8(20.5)	39(100.0)
總和	31(3.5)	335(37.6)	283(31.8)	110(12.3)	4(0.4)	3(0.3)	2(0.2)	123(13.8)	891(100.0)

註：1.N(%)=該選項人數(該選項人數/填卷填答人數)

2.若無工作者則無需填答此題，故列為不適用。

資料來源：高雄醫學大學問卷調查系統

高雄醫學大學101學年度畢業後5年 - 各系所畢業生流向統計分析報告(大學)

3.原就讀系(所)提供的專業課程訓練，有助於您現在的工作。

科系 (大學部)	非常有幫助 N(%)	有幫助 N(%)	沒有幫助 N(%)	非常沒有幫助 N(%)	不適用 N(%)	總和 N(%)
醫學系	28(30.1)	64(68.8)	0	0	1(1.1)	93(100.0)
學士後醫學系	6(12.8)	41(87.2)	0	0	0	47(100.0)
運動醫學系	2(10.0)	7(35.0)	3(15.0)	1(5.0)	7(35.0)	20(100.0)
呼吸治療學系	6(14.6)	28(68.3)	2(4.9)	0	5(12.2)	41(100.0)
呼吸治療學系二年制在職專班	3(15.8)	14(73.7)	0	0	2(10.5)	19(100.0)
腎臟照護學系二年制在職專班	4(15.4)	19(73.1)	0	0	3(11.5)	26(100.0)
牙醫學系	20(25.3)	52(65.8)	2(2.5)	1(1.3)	4(5.1)	79(100.0)
口腔衛生學系	0	8(33.3)	11(45.8)	0	5(20.8)	24(100.0)
藥學系	18(20.9)	48(55.8)	3(3.5)	1(1.2)	16(18.6)	86(100.0)
化粧品系	6(15.0)	22(55.0)	4(10.0)	3(7.5)	5(12.5)	40(100.0)
護理學系	19(29.7)	31(48.4)	2(3.1)	1(1.6)	11(17.2)	64(100.0)
物理治療學系	4(20.0)	11(55.0)	1(5.0)	0	4(20.0)	20(100.0)
職能治療學系	4(12.5)	20(62.5)	2(6.3)	1(3.1)	5(15.6)	32(100.0)
醫學檢驗生物技術學系	2(15.4)	9(69.2)	0	0	2(15.4)	13(100.0)
醫學影像暨放射科學系	5(18.5)	13(48.1)	3(11.1)	1(3.7)	5(18.5)	27(100.0)
醫務管理暨醫療資訊學系	2(5.9)	21(61.8)	4(11.8)	0	7(20.6)	34(100.0)
公共衛生學系	1(3.4)	17(58.6)	6(20.7)	1(3.4)	4(13.8)	29(100.0)
學士後醫學檢驗數據整合判讀學士學位學程	4(66.7)	2(33.3)	0	0	0	6(100.0)
醫藥暨應用化學系	1(1.9)	35(66.0)	3(5.7)	1(1.9)	13(24.5)	53(100.0)
生物科技學系	0	29(70.7)	5(12.2)	1(2.4)	6(14.6)	41(100.0)
生物醫學暨環境生物學系	6(24.0)	11(44.0)	2(8.0)	0	6(24.0)	25(100.0)
醫學社會與社會工作學系	10(30.3)	16(48.5)	3(9.1)	0	4(12.1)	33(100.0)
心理學系	10(25.6)	17(43.6)	4(10.3)	0	8(20.5)	39(100.0)
總和	161(18.1)	535(60.0)	60(6.7)	12(1.3)	123(13.8)	891(100.0)

註：1.N(%)=該選項人數(該選項人數/填卷填答人數)

2.若無工作者則無需填答此題，故列為不適用。

資料來源：高雄醫學大學問卷調查系統

高雄醫學大學101學年度畢業後5年 - 各系所畢業生流向統計分析報告(大學)

4.系(所)上所學之專業課程

科系 (大學部)	非常滿意 N(%)	滿意 N(%)	不滿意 N(%)	非常不滿意 N(%)	總和 N(%)
醫學系	19(20.4)	74(79.6)	0	0	93(100.0)
學士後醫學系	5(10.6)	42(89.4)	0	0	47(100.0)
運動醫學系	3(15.0)	16(80.0)	1(5.0)	0	20(100.0)
呼吸治療學系	3(7.3)	37(90.2)	1(2.4)	0	41(100.0)
呼吸治療學系二年制在職專班	5(26.3)	13(68.4)	1(5.3)	0	19(100.0)
腎臟照護學系二年制在職專班	7(26.9)	18(69.2)	1(3.8)	0	26(100.0)
牙醫學系	23(29.1)	51(64.6)	4(5.1)	1(1.3)	79(100.0)
口腔衛生學系	3(12.5)	16(66.7)	4(16.7)	1(4.2)	24(100.0)
藥學系	14(16.3)	65(75.6)	6(7.0)	1(1.2)	86(100.0)
化粧品系	6(15.0)	33(82.5)	1(2.5)	0	40(100.0)
護理學系	26(40.6)	37(57.8)	1(1.6)	0	64(100.0)
物理治療學系	3(15.0)	15(75.0)	1(5.0)	1(5.0)	20(100.0)
職能治療學系	5(15.6)	26(81.3)	1(3.1)	0	32(100.0)
醫學檢驗生物技術學系	2(15.4)	9(69.2)	2(15.4)	0	13(100.0)
醫學影像暨放射科學系	5(18.5)	22(81.5)	0	0	27(100.0)
醫務管理暨醫療資訊學系	5(14.7)	27(79.4)	2(5.9)	0	34(100.0)
公共衛生學系	1(3.4)	26(89.7)	2(6.9)	0	29(100.0)
學士後醫學檢驗數據整合判讀學士學位學程	3(50.0)	3(50.0)	0	0	6(100.0)
醫藥暨應用化學系	6(11.3)	43(81.1)	4(7.5)	0	53(100.0)
生物科技學系	6(14.6)	34(82.9)	1(2.4)	0	41(100.0)
生物醫學暨環境生物學系	5(20.0)	19(76.0)	1(4.0)	0	25(100.0)
醫學社會與社會工作學系	10(30.3)	23(69.7)	0	0	33(100.0)
心理學系	5(12.8)	30(76.9)	4(10.3)	0	39(100.0)
總和	170(19.1)	679(76.2)	38(4.3)	4(0.4)	891(100.0)

註：N(%)=該選項人數(該選項人數/填卷填答人數)

資料來源：高雄醫學大學問卷調查系統

高雄醫學大學101學年度畢業後5年 - 各系所畢業生流向統計分析報告(大學)

5.系(所)上所學之師資安排

科系	非常滿意	滿意	不滿意	非常不滿意	總和
(大學部)	N(%)	N(%)	N(%)	N(%)	N(%)
醫學系	23(24.7)	68(73.1)	2(2.2)	0	93(100.0)
學士後醫學系	4(8.5)	42(89.4)	1(2.1)	0	47(100.0)
運動醫學系	4(20.0)	14(70.0)	1(5.0)	1(5.0)	20(100.0)
呼吸治療學系	4(9.8)	33(80.5)	4(9.8)	0	41(100.0)
呼吸治療學系二年制在職專班	4(21.1)	15(78.9)	0	0	19(100.0)
腎臟照護學系二年制在職專班	7(26.9)	19(73.1)	0	0	26(100.0)
牙醫學系	11(13.9)	57(72.2)	10(12.7)	1(1.3)	79(100.0)
口腔衛生學系	3(12.5)	15(62.5)	4(16.7)	2(8.3)	24(100.0)
藥學系	10(11.6)	60(69.8)	16(18.6)	0	86(100.0)
化粧品系	14(35.0)	25(62.5)	1(2.5)	0	40(100.0)
護理學系	25(39.1)	37(57.8)	2(3.1)	0	64(100.0)
物理治療學系	2(10.0)	15(75.0)	3(15.0)	0	20(100.0)
職能治療學系	5(15.6)	27(84.1)	0	0	32(100.0)
醫學檢驗生物技術學系	1(7.7)	8(61.5)	4(30.8)	0	13(100.0)
醫學影像暨放射科學系	5(18.5)	21(77.8)	1(3.7)	0	27(100.0)
醫務管理暨醫療資訊學系	5(14.7)	26(76.5)	3(8.8)	0	34(100.0)
公共衛生學系	3(10.3)	23(79.3)	3(10.3)	0	29(100.0)
學士後醫學檢驗數據整合判讀學士學位學程	5(83.3)	1(16.7)	0	0	6(100.0)
醫藥暨應用化學系	7(13.2)	43(81.1)	3(5.7)	0	53(100.0)
生物科技學系	5(12.2)	34(82.9)	2(4.9)	0	41(100.0)
生物醫學暨環境生物學系	4(16.0)	21(84.0)	0	0	25(100.0)
醫學社會與社會工作學系	9(27.3)	24(72.7)	0	0	33(100.0)
心理學系	1(2.6)	31(79.5)	7(17.9)	0	39(100.0)
總和	161(18.1)	659(73.9)	67(7.5)	4(0.4)	891(100.0)

註：N(%)=該選項人數(該選項人數/填卷填答人數)

資料來源：高雄醫學大學問卷調查系統

高雄醫學大學101學年度畢業後5年 - 各系所畢業生流向統計分析報告(大學)

6.系(所)上所提供之教學資源

科系 (大學部)	非常滿意 N(%)	滿意 N(%)	不滿意 N(%)	非常不滿意 N(%)	總和 N(%)
醫學系	29(31.2)	61(65.6)	3(3.2)	0	93(100.0)
學士後醫學系	10(21.3)	36(76.6)	1(2.1)	0	47(100.0)
運動醫學系	1(5.0)	15(75.0)	3(15.0)	1(5.0)	20(100.0)
呼吸治療學系	4(9.8)	34(82.9)	3(7.3)	0	41(100.0)
呼吸治療學系二年制在職專班	1(5.3)	18(94.7)	0	0	19(100.0)
腎臟照護學系二年制在職專班	8(30.8)	18(69.2)	0	0	26(100.0)
牙醫學系	9(11.4)	65(82.3)	4(5.1)	1(1.3)	79(100.0)
口腔衛生學系	1(4.2)	20(83.3)	3(12.5)	0	24(100.0)
藥學系	15(17.4)	64(74.4)	7(8.1)	0	86(100.0)
化粧品系	9(22.5)	29(72.5)	1(2.5)	1(2.5)	40(100.0)
護理學系	26(40.6)	36(56.3)	2(3.1)	0	64(100.0)
物理治療學系	2(10.0)	14(70.0)	4(20.0)	0	20(100.0)
職能治療學系	4(12.5)	26(81.3)	2(6.3)	0	32(100.0)
醫學檢驗生物技術學系	0	9(69.2)	3(23.1)	1(7.7)	13(100.0)
醫學影像暨放射科學系	3(11.1)	22(81.5)	2(7.4)	0	27(100.0)
醫務管理暨醫療資訊學系	4(11.8)	27(79.4)	3(8.8)	0	34(100.0)
公共衛生學系	3(10.3)	24(82.8)	2(6.9)	0	29(100.0)
學士後醫學檢驗數據整合判讀學士學位學程	3(50.0)	3(50.0)	0	0	6(100.0)
醫藥暨應用化學系	4(7.5)	46(86.8)	3(5.7)	0	53(100.0)
生物科技學系	6(14.6)	34(82.9)	1(2.4)	0	41(100.0)
生物醫學暨環境生物學系	5(20.0)	17(68.0)	3(12.0)	0	25(100.0)
醫學社會與社會工作學系	5(15.2)	24(72.7)	4(12.1)	0	33(100.0)
心理學系	2(5.1)	23(59.0)	13(33.3)	1(2.6)	39(100.0)
總和	154(17.3)	665(74.6)	67(7.5)	5(0.5)	891(100.0)

註：N(%)=該選項人數(該選項人數/填卷填答人數)

資料來源：高雄醫學大學問卷調查系統

高雄醫學大學101學年度畢業後5年 - 各系所畢業生流向統計分析報告(碩士)

1.就業狀況

科系 (碩士班)	工作中(含職業 軍人)	升學	準備考試	待業	暫時不打算找任 何工作	總和 N(%)
	N(%)	N(%)	N(%)	N(%)	N(%)	
醫學研究所碩士班	8(72.7)	2(18.2)	0	0	1(9.1)	11(100.0)
醫學系生物化學科碩士班	9(100.0)	0	0	0	0	9(100.0)
醫學系神經學科碩士班	4(80.0)	0	0	0	1(20.0)	5(100.0)
醫學系生理學科碩士班	1(50.0)	0	0	1(50.0)	0	2(100.0)
醫學系基因體醫學科碩士班	3(100.0)	0	0	0	0	3(100.0)
醫學系藥理學科碩士班	5(83.3)	1(16.7)	0	0	0	6(100.0)
運動醫學系碩士班	2(100.0)	0	0	0	0	2(100.0)
牙醫學系碩士班	3(100.0)	0	0	0	0	3(100.0)
牙醫學系碩士在職專班	2(100.0)	0	0	0	0	2(100.0)
口腔衛生學系碩士班	3(75.0)	1(25.0)	0	0	0	4(100.0)
口腔衛生學系碩士在職專班	11(100.0)	0	0	0	0	11(100.0)
護理學系碩士班	15(93.8)	1(6.3)	0	0	0	16(100.0)
藥學系碩士班	6(100.0)	0	0	0	0	6(100.0)
藥學系碩士在職專班	5(100.0)	0	0	0	0	5(100.0)
臨床藥學研究所碩士班	2(66.7)	1(33.3)	0	0	0	3(100.0)
臨床醫學研究所碩士班	1(100.0)	0	0	0	0	1(100.0)
天然藥物研究所碩士班	9(90.0)	1(10.0)	0	0	0	10(100.0)
化粧品學系碩士班	3(100.0)	0	0	0	0	3(100.0)
醫務管理暨醫療資訊學系碩士班	1(50.0)	1(50.0)	0	0	0	2(100.0)
醫務管理暨醫療資訊學系碩士在職專班	20(100.0)	0	0	0	0	20(100.0)
醫學檢驗生物技術學系碩士班	7(100.0)	0	0	0	0	7(100.0)
醫學影像暨放射科學系碩士班	4(100.0)	0	0	0	0	4(100.0)
公共衛生學系公共衛生學碩士班	8(88.9)	1(11.1)	0	0	0	9(100.0)
公共衛生學系職業安全衛生碩士班	5(100.0)	0	0	0	0	5(100.0)
醫藥暨應用化學系碩士班	11(91.7)	1(8.3)	0	0	0	12(100.0)
醫藥暨應用化學系碩士在職專班	2(100.0)	0	0	0	0	2(100.0)
生物科技學系碩士班	2(100.0)	0	0	0	0	2(100.0)
生物醫學暨環境生物學系碩士班	5(100.0)	0	0	0	0	5(100.0)
醫學社會學與社會工作學系碩士班	6(100.0)	0	0	0	0	6(100.0)
心理學系碩士班	7(87.5)	0	1(12.5)	0	0	8(100.0)
性別研究所碩士班	2(100.0)	0	0	0	0	2(100.0)
總和	172(92.5)	10(5.4)	1(0.5)	1(0.5)	2(1.1)	186(100.0)

註：N(%)=該選項人數(該選項人數/填卷填答人數)

資料來源：高雄醫學大學問卷調查系統

高雄醫學大學101學年度畢業後5年 - 各系所畢業生流向統計分析報告(碩士)

2.每月平均薪資

科系 (碩士班)	3萬元以	約3萬至5萬	約5萬至10萬	約10萬至20	約20萬至50	約50萬至100	約100萬元以	不適用	總和
	下	元	元	萬元	萬元	萬元	上		
	N(%)	N(%)	N(%)	N(%)	N(%)	N(%)	N(%)	N(%)	N(%)
醫學研究所碩士班	0	3(27.3)	2(18.2)	2(18.2)	1(9.1)	0	0	3(27.3)	11(100.0)
醫學系生物化學科碩士班	0	5(55.6)	3(33.3)	1(11.1)	0	0	0	0	9(100.0)
醫學系神經學科碩士班	0	1(20.0)	0	1(20.0)	2(40.0)	0	0	1(20.0)	5(100.0)
醫學系生理學科碩士班	0	0	1(50.0)	0	0	0	0	1(50.0)	2(100.0)
醫學系基因體醫學科碩士班	0	1(33.3)	0	2(66.7)	0	0	0	0	3(100.0)
醫學系藥理學科碩士班	0	3(50.0)	1(16.7)	0	0	1(16.7)	0	1(16.7)	6(100.0)
運動醫學系碩士班	0	1(50.0)	0	1(50.0)	0	0	0	0	2(100.0)
牙醫學系碩士班	0	0	2(66.7)	0	0	0	1(33.3)	0	3(100.0)
牙醫學系碩士在職專班	0	0	0	1(50.0)	1(50.0)	0	0	0	2(100.0)
口腔衛生學系碩士班	1(25.0)	2(50.0)	0	0	0	0	0	1(25.0)	4(100.0)
口腔衛生學系碩士在職專班	1(9.1)	5(45.5)	3(27.3)	1(9.1)	0	1(9.1)	0	0	11(100.0)
護理學系碩士班	0	3(18.8)	12(75.0)	0	0	0	0	1(6.3)	16(100.0)
藥學系碩士班	0	3(50.0)	2(33.3)	1(16.7)	0	0	0	0	6(100.0)
藥學系碩士在職專班	0	1(20.0)	3(60.0)	0	1(20.0)	0	0	0	5(100.0)
臨床藥學研究所碩士班	0	1(33.3)	1(33.3)	0	0	0	0	1(33.3)	3(100.0)
臨床醫學研究所碩士班	0	0	0	1(100.0)	0	0	0	0	1(100.0)
天然藥物研究所碩士班	0	5(50.0)	4(40.0)	0	0	0	0	1(10.0)	10(100.0)
香粧品學系碩士班	0	3(100.0)	0	0	0	0	0	0	3(100.0)
醫務管理暨醫療資訊學系碩士班	0	1(50.0)	0	0	0	0	0	1(50.0)	2(100.0)
醫務管理暨醫療資訊學系碩士在職專班	0	2(10.0)	15(75.0)	2(10.0)	1(5.0)	0	0	0	20(100.0)
醫學檢驗生物技術學系碩士班	0	5(71.4)	2(28.6)	0	0	0	0	0	7(100.0)
醫學影像暨放射科學系碩士班	0	2(50.0)	2(50.0)	0	0	0	0	0	4(100.0)
公共衛生學系公共衛生學碩士班	0	3(33.3)	0	1(11.1)	4(44.4)	0	0	1(11.1)	9(100.0)
公共衛生學系職業安全衛生碩士班	0	3(60.0)	1(20.0)	0	1(20.0)	0	0	0	5(100.0)
醫藥暨應用化學系碩士班	0	5(41.7)	6(50.0)	0	0	0	0	1(8.3)	12(100.0)
醫藥暨應用化學系碩士在職專班	0	1(50.0)	1(50.0)	0	0	0	0	0	2(100.0)
生物科技學系碩士班	0	1(50.0)	0	1(50.0)	0	0	0	0	2(100.0)
生物醫學暨環境生物學系碩士班	0	4(80.0)	1(20.0)	0	0	0	0	0	5(100.0)
醫學社會學與社會工作學系碩士班	0	6(100.0)	0	0	0	0	0	0	6(100.0)
心理學系碩士班	0	5(62.5)	2(25.0)	0	0	0	0	1(12.5)	8(100.0)
性別研究所碩士班	0	1(50.0)	1(50.0)	0	0	0	0	0	2(100.0)
總和	2(1.1)	76(40.9)	65(34.9)	15(8.1)	11(5.9)	2(1.1)	1(0.5)	14(7.5)	186(100.0)

註：1.N(%)=該選項人數(該選項人數/填卷填答人數)

2.若無工作者則無需填答此題，故列為不適用。

資料來源：高雄醫學大學問卷調查系統

高雄醫學大學101學年度畢業後5年 - 各系所畢業生流向統計分析報告(碩士)

3.原就讀系(所)提供的專業課程訓練，有助於您現在的工作。

科系 (碩士班)	非常有幫助 N(%)	有幫助 N(%)	沒有幫助 N(%)	非常沒有幫助 N(%)	不適用 N(%)	總和 N(%)
醫學研究所碩士班	2(18.2)	6(54.5)	0	0	3(27.3)	11(100.0)
醫學系生物化學科碩士班	2(22.2)	6(66.7)	0	1(11.1)	0	9(100.0)
醫學系神經學科碩士班	1(20.0)	3(60.0)	0	0	1(20.0)	5(100.0)
醫學系生理學科碩士班	0	0	1(50.0)	0	1(50.0)	2(100.0)
醫學系基因體醫學科碩士班	0	3(100.0)	0	0	0	3(100.0)
醫學系藥理學科碩士班	0	5(83.3)	0	0	1(16.7)	6(100.0)
運動醫學系碩士班	1(50.0)	1(50.0)	0	0	0	2(100.0)
牙醫學系碩士班	1(33.3)	2(66.7)	0	0	0	3(100.0)
牙醫學系碩士在職專班	2(100.0)	0	0	0	0	2(100.0)
口腔衛生學系碩士班	0	3(75.0)	0	0	1(25.0)	4(100.0)
口腔衛生學系碩士在職專班	6(54.5)	4(36.5)	0	1(9.1)	0	11(100.0)
護理學系碩士班	9(56.3)	6(37.5)	0	0	1(6.3)	16(100.0)
藥學系碩士班	2(33.3)	3(50.0)	1(16.7)	0	0	6(100.0)
藥學系碩士在職專班	0	5(100.0)	0	0	0	5(100.0)
臨床藥學研究所碩士班	0	2(66.7)	0	0	1(33.3)	3(100.0)
臨床醫學研究所碩士班	0	1(100.0)	0	0	0	1(100.0)
天然藥物研究所碩士班	0	8(80.0)	1(10.0)	0	1(10.0)	10(100.0)
化粧品學系碩士班	1(33.3)	2(66.7)	0	0	0	3(100.0)
醫務管理暨醫療資訊學系碩士班	0	1(50.0)	0	0	1(50.0)	2(100.0)
醫務管理暨醫療資訊學系碩士在職專班	2(10.0)	18(90.0)	0	0	0	20(100.0)
醫學檢驗生物技術學系碩士班	1(14.3)	6(85.7)	0	0	0	7(100.0)
醫學影像暨放射科學系碩士班	1(25.0)	3(75.0)	0	0	0	4(100.0)
公共衛生學系公共衛生學碩士班	3(33.3)	4(44.4)	1(11.1)	0	1(11.1)	9(100.0)
公共衛生學系職業安全衛生碩士班	0	4(80.0)	0	1(20.0)	0	5(100.0)
醫藥暨應用化學系碩士班	2(16.7)	9(75.0)	0	0	1(8.3)	12(100.0)
醫藥暨應用化學系碩士在職專班	0	2(100.0)	0	0	0	2(100.0)
生物科技學系碩士班	1(50.0)	1(50.0)	0	0	0	2(100.0)
生物醫學暨環境生物學系碩士班	1(20.0)	3(60.0)	1(20.0)	0	0	5(100.0)
醫學社會學與社會工作學系碩士班	2(33.3)	4(66.7)	0	0	0	6(100.0)
心理學系碩士班	4(50.0)	3(37.5)	0	0	1(12.5)	8(100.0)
性別研究所碩士班	1(50.0)	1(50.0)	0	0	0	2(100.0)
總和	45(24.2)	119(63.9)	5(2.7)	3(1.6)	14(7.5)	186(100.0)

註：1.N(%)=該選項人數(該選項人數/填卷填答人數)

2.若無工作者則無需填答此題，故列為不適用。

資料來源：高雄醫學大學問卷調查系統

高雄醫學大學101學年度畢業後5年 - 各系所畢業生流向統計分析報告(碩士)

4.系(所)上所學之專業課程

科系 (碩士班)	非常滿意 N(%)	滿意 N(%)	不滿意 N(%)	非常不滿意 N(%)	總和 N(%)
醫學研究所碩士班	5(45.5)	6(54.5)	0	0	11(100.0)
醫學系生物化學科碩士班	3(33.3)	6(66.7)	0	0	9(100.0)
醫學系神經學科碩士班	2(40.0)	3(60.0)	0	0	5(100.0)
醫學系生理學科碩士班	0	2(100.0)	0	0	2(100.0)
醫學系基因體醫學科碩士班	2(66.7)	1(33.3)	0	0	3(100.0)
醫學系藥理學科碩士班	3(50.0)	3(50.0)	0	0	6(100.0)
運動醫學系碩士班	0	2(100.0)	0	0	2(100.0)
牙醫學系碩士班	0	3(100.0)	0	0	3(100.0)
牙醫學系碩士在職專班	2(100.0)	0	0	0	2(100.0)
口腔衛生學系碩士班	0	4(100.0)	0	0	4(100.0)
口腔衛生學系碩士在職專班	6(54.5)	5(45.5)	0	0	11(100.0)
護理學系碩士班	8(50.0)	8(50.0)	0	0	16(100.0)
藥學系碩士班	1(16.7)	5(83.3)	0	0	6(100.0)
藥學系碩士在職專班	0	5(100.0)	0	0	5(100.0)
臨床藥學研究所碩士班	0	3(100.0)	0	0	3(100.0)
臨床醫學研究所碩士班	0	1(100.0)	0	0	1(100.0)
天然藥物研究所碩士班	3(30.0)	7(70.0)	0	0	10(100.0)
化粧品學系碩士班	0	3(100.0)	0	0	3(100.0)
醫務管理暨醫療資訊學系碩士班	0	2(100.0)	0	0	2(100.0)
醫務管理暨醫療資訊學系碩士在職專班	9(45.0)	11(55.0)	0	0	20(100.0)
醫學檢驗生物技術學系碩士班	3(42.9)	4(57.1)	0	0	7(100.0)
醫學影像暨放射科學系碩士班	1(25.0)	3(75.0)	0	0	4(100.0)
公共衛生學系公共衛生學碩士班	2(22.2)	6(66.7)	1(11.1)	0	9(100.0)
公共衛生學系職業安全衛生碩士班	2(40.0)	3(60.0)	0	0	5(100.0)
醫藥暨應用化學系碩士班	3(25.0)	7(58.3)	2(16.7)	0	12(100.0)
醫藥暨應用化學系碩士在職專班	1(50.0)	1(50.0)	0	0	2(100.0)
生物科技學系碩士班	1(50.0)	1(50.0)	0	0	2(100.0)
生物醫學暨環境生物學系碩士班	0	5(100.0)	0	0	5(100.0)
醫學社會學與社會工作學系碩士班	2(33.3)	4(66.7)	0	0	6(100.0)
心理學系碩士班	0	8(100.0)	0	0	8(100.0)
性別研究所碩士班	1(50.0)	1(50.0)	0	0	2(100.0)
總和	60(32.3)	123(66.1)	3(1.6)	0(0.0)	186(100.0)

註：N(%)=該選項人數(該選項人數/填卷填答人數)

資料來源：高雄醫學大學問卷調查系統

高雄醫學大學101學年度畢業後5年 - 各系所畢業生流向統計分析報告(碩士)

5.系(所)上所學之師資安排

科系 (碩士班)	非常滿意 N(%)	滿意 N(%)	不滿意 N(%)	非常不滿意 N(%)	總和 N(%)
醫學研究所碩士班	5(45.5)	5(45.5)	1(9.1)	0	11(100.0)
醫學系生物化學科碩士班	2(22.2)	6(66.7)	1(11.1)	0	9(100.0)
醫學系神經學科碩士班	1(20.0)	4(80.0)	0	0	5(100.0)
醫學系生理學科碩士班	0	2(100.0)	0	0	2(100.0)
醫學系基因體醫學科碩士班	1(33.3)	2(66.7)	0	0	3(100.0)
醫學系藥理學科碩士班	2(33.3)	4(66.7)	0	0	6(100.0)
運動醫學系碩士班	0	2(100.0)	0	0	2(100.0)
牙醫學系碩士班	0	3(100.0)	0	0	3(100.0)
牙醫學系碩士在職專班	1(50.0)	1(50.0)	0	0	2(100.0)
口腔衛生學系碩士班	0	4(100.0)	0	0	4(100.0)
口腔衛生學系碩士在職專班	5(45.5)	5(45.5)	0	1(9.1)	11(100.0)
護理學系碩士班	8(50.0)	8(50.0)	0	0	16(100.0)
藥學系碩士班	2(33.3)	4(66.7)	0	0	6(100.0)
藥學系碩士在職專班	0	5(100.0)	0	0	5(100.0)
臨床藥學研究所碩士班	0	3(100.0)	0	0	3(100.0)
臨床醫學研究所碩士班	0	1(100.0)	0	0	1(100.0)
天然藥物研究所碩士班	2(20.0)	7(70.0)	1(10.0)	0	10(100.0)
化粧品學系碩士班	0	3(100.0)	0	0	3(100.0)
醫務管理暨醫療資訊學系碩士班	0	2(100.0)	0	0	2(100.0)
醫務管理暨醫療資訊學系碩士在職專班	6(30.0)	14(70.0)	0	0	20(100.0)
醫學檢驗生物技術學系碩士班	1(14.3)	6(85.7)	0	0	7(100.0)
醫學影像暨放射科學系碩士班	1(25.0)	3(75.0)	0	0	4(100.0)
公共衛生學系公共衛生學碩士班	2(22.2)	7(77.8)	0	0	9(100.0)
公共衛生學系職業安全衛生碩士班	1(20.0)	4(80.0)	0	0	5(100.0)
醫藥暨應用化學系碩士班	3(25.0)	9(75.0)	0	0	12(100.0)
醫藥暨應用化學系碩士在職專班	1(50.0)	1(50.0)	0	0	2(100.0)
生物科技學系碩士班	1(50.0)	1(50.0)	0	0	2(100.0)
生物醫學暨環境生物學系碩士班	1(20.0)	4(80.0)	0	0	5(100.0)
醫學社會學與社會工作學系碩士班	2(33.3)	4(66.7)	0	0	6(100.0)
心理學系碩士班	0	6(75.0)	1(12.5)	1(12.5)	8(100.0)
性別研究所碩士班	1(50.0)	1(50.0)	0	0	2(100.0)
總和	49(26.3)	131(70.4)	4(2.2)	2(1.1)	186(100.0)

註：N(%)=該選項人數(該選項人數/填卷填答人數)

資料來源：高雄醫學大學問卷調查系統

高雄醫學大學101學年度畢業後5年 - 各系所畢業生流向統計分析報告(碩士)

6.系(所)上所提供之教學資源

科系 (碩士班)	非常滿意 N(%)	滿意 N(%)	不滿意 N(%)	非常不滿意 N(%)	總和 N(%)
醫學研究所碩士班	2(18.2)	9(81.8)	0	0	11(100.0)
醫學系生物化學科碩士班	3(33.3)	5(55.6)	1(11.1)	0	9(100.0)
醫學系神經學科碩士班	1(20.0)	4(80.0)	0	0	5(100.0)
醫學系生理學科碩士班	0	2(100.0)	0	0	2(100.0)
醫學系基因體醫學科碩士班	2(66.7)	1(33.3)	0	0	3(100.0)
醫學系藥理學科碩士班	2(33.3)	4(66.7)	0	0	6(100.0)
運動醫學系碩士班	0	2(100.0)	0	0	2(100.0)
牙醫學系碩士班	0	2(66.7)	1(33.3)	0	3(100.0)
牙醫學系碩士在職專班	1(50.0)	1(50.0)	0	0	2(100.0)
口腔衛生學系碩士班	0	4(100.0)	0	0	4(100.0)
口腔衛生學系碩士在職專班	6(54.5)	5(45.5)	0	0	11(100.0)
護理學系碩士班	8(50.0)	8(50.0)	0	0	16(100.0)
藥學系碩士班	2(33.3)	3(50.0)	1(16.7)	0	6(100.0)
藥學系碩士在職專班	0	5(100.0)	0	0	5(100.0)
臨床藥學研究所碩士班	0	3(100.0)	0	0	3(100.0)
臨床醫學研究所碩士班	0	1(100.0)	0	0	1(100.0)
天然藥物研究所碩士班	2(20.0)	5(50.0)	3(30.0)	0	10(100.0)
化粧品學系碩士班	0	2(66.7)	1(33.3)	0	3(100.0)
醫務管理暨醫療資訊學系碩士班	0	1(50.0)	1(50.0)	0	2(100.0)
醫務管理暨醫療資訊學系碩士在職專班	7(35.0)	13(65.0)	0	0	20(100.0)
醫學檢驗生物技術學系碩士班	1(14.3)	6(85.7)	0	0	7(100.0)
醫學影像暨放射科學系碩士班	0	4(100.0)	0	0	4(100.0)
公共衛生學系公共衛生學碩士班	3(33.3)	6(66.7)	0	0	9(100.0)
公共衛生學系職業安全衛生碩士班	1(20.0)	3(60.0)	1(20.0)	0	5(100.0)
醫藥暨應用化學系碩士班	3(25.0)	9(75.0)	0	0	12(100.0)
醫藥暨應用化學系碩士在職專班	0	2(100.0)	0	0	2(100.0)
生物科技學系碩士班	0	2(100.0)	0	0	2(100.0)
生物醫學暨環境生物學系碩士班	0	4(80.0)	1(20.0)	0	5(100.0)
醫學社會學與社會工作學系碩士班	1(16.7)	5(83.3)	0	0	6(100.0)
心理學系碩士班	0	7(87.5)	1(12.5)	0	8(100.0)
性別研究所碩士班	1(50.0)	1(50.0)	0	0	2(100.0)
總和	46(24.7)	129(69.4)	11(5.9)	0(0.0)	186(100.0)

註：N(%)=該選項人數(該選項人數/填卷填答人數)

資料來源：高雄醫學大學問卷調查系統

高雄醫學大學101學年度畢業後5年 - 各系所畢業生流向統計分析報告(博士)

1. 就業狀況

科系 (博士班)	工作中 (含職業軍人) N(%)	升學 N(%)	待業 N(%)	暫時不打算 找任何工作 N(%)	總和 N(%)
醫學研究所博士班	6(100.0)	0	0	0	6(100.0)
牙醫學系博士班	5(100.0)	0	0	0	5(100.0)
藥學系博士班	4(80.0)	0	1(20.0)	0	5(100.0)
天然藥物研究所博士班	5(100.0)	0	0	0	5(100.0)
護理學系博士班	8(100.0)	0	0	0	8(100.0)
公共衛生學系環境暨職業安全衛生博士班	2(100.0)	0	0	0	2(100.0)
醫藥暨應用化學系博士班	1(100.0)	0	0	0	1(100.0)
總和	31(96.9)	0	1(3.1)	0	32(100.0)

註：N(%)=該選項人數(該選項人數/填卷填答人數)

資料來源：高雄醫學大學問卷調查系統

高雄醫學大學101學年度畢業後5年 - 各系所畢業生流向統計分析報告(博士)

2.每月平均薪資

科系 (博士班)	約3萬至5萬元 N(%)	約5萬至10萬元 N(%)	約10萬至20萬元 N(%)	約20萬至50萬元 N(%)	約50萬至100萬元 N(%)	不適用 N(%)	總和 N(%)
醫學研究所博士班	1(16.7)	1(16.7)	2(33.3)	2(33.3)	0	0	6(100.0)
牙醫學系博士班	0	3(60.0)	2(40.0)	0	0	0	5(100.0)
藥學系博士班	0	4(80.0)	0	0	0	1(20.0)	5(100.0)
天然藥物研究所博士班	0	5(100.0)	0	0	0	0	5(100.0)
護理學系博士班	0	7(87.5)	0	0	1(12.5)	0	8(100.0)
公共衛生學系環境暨職業安全衛生博士班	0	2(100.0)	0	0	0	0	2(100.0)
醫藥暨應用化學系博士班	0	1(100.0)	0	0	0	0	1(100.0)
總和	1(3.1)	23(71.9)	4(12.5)	2(6.3)	1(3.1)	1(3.1)	32(100.0)

註：1.N(%)=該選項人數(該選項人數/填卷填答人數)
2.若無工作者則無需填答此題，故列為不適用。

資料來源：高雄醫學大學問卷調查系統

高雄醫學大學101學年度畢業後5年 - 各系所畢業生流向統計分析報告(博士)

3.原就讀系(所)提供的專業課程訓練，有助於您現在的工作。

科系 (博士班)	非常有幫助 N(%)	有幫助 N(%)	非常沒有幫助 N(%)	不適用 N(%)	總和 N(%)
醫學研究所博士班	1(16.7)	5(83.3)	0	0	6(100.0)
牙醫學系博士班	2(40.0)	3(60.0)	0	0	5(100.0)
藥學系博士班	2(40.0)	2(40.0)	0	1(20.0)	5(100.0)
天然藥物研究所博士班	2(40.0)	2(40.0)	1(20.0)	0	5(100.0)
護理學系博士班	5(62.5)	3(37.5)	0	0	8(100.0)
公共衛生學系環境暨職業安全衛生博士班	1(50.0)	1(50.0)	0	0	2(100.0)
醫藥暨應用化學系博士班	0	1(100.0)	0	0	1(100.0)
總和	13(40.6)	17(53.1)	1(3.1)	1(3.1)	32(100.0)

註：1.N(%)=該選項人數(該選項人數/填卷填答人數)
2.若無工作者則無需填答此題，故列為不適用。

資料來源：高雄醫學大學問卷調查系統

高雄醫學大學101學年度畢業後5年 - 各系所畢業生流向統計分析報告(博士)

4.系(所)上所學之專業課程

科系 (博士班)	非常滿意 N(%)	滿意 N(%)	不滿意 N(%)	非常不滿意 N(%)	總和 N(%)
醫學研究所博士班	3(50.0)	3(50.0)	0	0	6(100.0)
牙醫學系博士班	0	5(100.0)	0	0	5(100.0)
藥學系博士班	1(20.0)	4(80.0)	0	0	5(100.0)
天然藥物研究所博士班	2(40.0)	3(60.0)	0	0	5(100.0)
護理學系博士班	6(75.0)	2(25.0)	0	0	8(100.0)
公共衛生學系環境暨職業安全衛生博士班	0	1(50.0)	1(50.0)	0	2(100.0)
醫藥暨應用化學系博士班	0	1(100.0)	0	0	1(100.0)
總和	12(37.5)	19(59.4)	1(3.1)	0(0.0)	32(100.0)

註：N(%)=該選項人數(該選項人數/填卷填答人數)

資料來源：高雄醫學大學問卷調查系統

高雄醫學大學101學年度畢業後5年 - 各系所畢業生流向統計分析報告(博士)

5.系(所)上所學之師資安排

科系 (博士班)	非常滿意 N(%)	滿意 N(%)	不滿意 N(%)	非常不滿意 N(%)	總和 N(%)
醫學研究所博士班	3(50.0)	3(50.0)	0	0	6(100.0)
牙醫學系博士班	0	5(100.0)	0	0	5(100.0)
藥學系博士班	1(20.0)	3(60.0)	1(20.0)	0	5(100.0)
天然藥物研究所博士班	2(40.0)	3(60.0)	0	0	5(100.0)
護理學系博士班	6(75.0)	2(25.0)	0	0	8(100.0)
公共衛生學系環境暨職業安全衛生博士班	0	1(50.0)	1(50.0)	0	2(100.0)
醫藥暨應用化學系博士班	0	1(100.0)	0	0	1(100.0)
總和	12(37.5)	18(56.3)	2(6.3)	0(0.0)	32(100.0)

註：N(%)=該選項人數(該選項人數/填卷填答人數)

資料來源：高雄醫學大學問卷調查系統

高雄醫學大學101學年度畢業後5年 - 各系所畢業生流向統計分析報告(博士)

6.系(所)上所提供之教學資源

科系 (博士班)	非常滿意 N(%)	滿意 N(%)	不滿意 N(%)	非常不滿意 N(%)	總和 N(%)
醫學研究所博士班	2(33.3)	4(66.7)	0	0	6(100.0)
牙醫學系博士班	0	5(100.0)	0	0	5(100.0)
藥學系博士班	2(40.0)	2(40.0)	1(20.0)	0	5(100.0)
天然藥物研究所博士班	2(40.0)	3(60.0)	0	0	5(100.0)
護理學系博士班	6(75.0)	2(25.0)	0	0	8(100.0)
公共衛生學系環境暨職業安全衛生博士班	0	1(50.0)	1(50.0)	0	2(100.0)
醫藥暨應用化學系博士班	0	1(100.0)	0	0	1(100.0)
總和	12(37.5)	18(56.3)	2(6.3)	0(0.0)	32(100.0)

註：N(%)=該選項人數(該選項人數/填卷填答人數)

資料來源：高雄醫學大學問卷調查系統