

九十九學年度畢業生畢業前 滿意度調查統計分析報告

醫學系藥理學科碩士班

資料來源：教育部「九十九學年度大學應屆畢業生問卷」

資料分析：高雄醫學大學 教學卓越計畫

職涯發展組

應屆畢業生滿意度調查統計

醫學系藥理學科碩士班

回收問卷：7份

有效問卷：7份

無效問卷：0份

【第一部分 就業、求職與實習狀況】

一、您目前(或準備)服務或實習的機構屬性

N=7

| 選項 | n | % |
|---------|---|------|
| 公營與民營企業 | 3 | 42.9 |
| 學校 | 0 | 0 |
| 政府機關 | 0 | 0 |
| 軍事單位 | 0 | 0 |
| 非營利法人團體 | 1 | 14.3 |
| 自行創業 | 1 | 14.3 |
| 其他 | 1 | 14.3 |
| 無須填答 | 1 | 14.3 |
| 總合 | 7 | 100 |

n=該題人數；%=該題有效百分比；N=有效樣本數

【第二部分 自我評估】

一、您對自己在下列能力的評估如何？

N=7

| | 很不好 | 不好 | 好 | 非常好 | 無需填答 |
|-----------------------------|------|---------|---------|------|------|
| | n(%) | n(%) | n(%) | n(%) | n(%) |
| 外語能力 | 0 | 6(85.7) | 1(14.3) | 0 | 0 |
| 透過寫作溝通的能力 (如撰寫文案、企劃、報告等) | 0 | 4(57.1) | 3(42.9) | 0 | 0 |
| 發掘及解決問題的能力 | 0 | 4(57.1) | 3(42.9) | 0 | 0 |
| 創新開發的能力 | 0 | 4(57.1) | 3(42.9) | 0 | 0 |
| 國際視野 (如國際社會與文化的 瞭解) | 0 | 5(71.4) | 2(28.6) | 0 | 0 |
| 將想法付諸執行的能力 | 0 | 4(57.1) | 3(42.9) | 0 | 0 |

n=該題人數；%=該題有效百分比；N=有效樣本數

二、您對自己在下列人際溝通與互動能力的評估如何？

N=7

| | 很不好 n(%) | 不好 n(%) | 好 n(%) | 非常好 n(%) | 無需填答 n(%) |
|-----------|-------------|------------|-----------|-------------|--------------|
| 口語表達與溝通能力 | 0 | 3(42.9) | 4(57.1) | 0 | 0 |
| 人際關係經營能力 | 0 | 3(42.9) | 4(57.1) | 0 | 0 |
| 領導能力 | 0 | 5(71.4) | 2(28.6) | 0 | 0 |
| 團隊合作能力 | 0 | 1(14.3) | 6(85.7) | 0 | 0 |

n=該題人數；%=該題有效百分比；N=有效樣本數

三、您對自己下列特質的評估如何？

N=7

| | 很不好 n(%) | 不好 n(%) | 好 n(%) | 非常好 n(%) | 無需填答 n(%) |
|-------------------------|-------------|------------|-----------|-------------|--------------|
| 自我管理能力 (有效率、有規劃性的工作) | 0 | 4(57.1) | 3(42.9) | 0 | 0 |
| 自我學習能力 | 0 | 3(42.9) | 4(57.1) | 0 | 0 |
| 情緒管理與抗壓力 | 0 | 3(42.9) | 3(42.9) | 1(14.3) | 0 |
| 主動負責、勇於任事 | 0 | 2(28.6) | 5(71.4) | 0 | 0 |

n=該題人數；%=該題有效百分比；N=有效樣本數

四、您對自己目前下列就業相關職能的評估如何？

N=7

| | 很不好 n(%) | 不好 n(%) | 好 n(%) | 非常好 n(%) | 無需填答 n(%) |
|-----------|-------------|------------|-----------|-------------|--------------|
| 領域專業知識與技能 | 0 | 1(14.3) | 6(85.7) | 0 | 0 |
| 求職與自我行銷能力 | 0 | 2(28.6) | 5(71.4) | 0 | 0 |
| 職涯規劃能力 | 0 | 2(28.6) | 5(71.4) | 0 | 0 |

n=該題人數；%=該題有效百分比；N=有效樣本數

五、選擇工作時，您認為下列原因對您有多重要？

| | N=7 | | | | |
|--------------------------|--------------|-------------|------------|--------------|--------------|
| | 很不重要 n(%) | 不重要 n(%) | 重要 n(%) | 非常重要 n(%) | 無需填答 n(%) |
| 工作有挑戰，具學習成長機會 | 0 | 2(28.6) | 5(71.4) | 0 | 0 |
| 升遷機會 | 0 | 2(28.6) | 4(57.1) | 1(14.3) | 0 |
| 與個人興趣符合 | 0 | 0 | 7(100.0) | 0 | 0 |
| 能發揮專長或潛力，獲得成就感 | 0 | 0 | 6(85.7) | 1(14.3) | 0 |
| 薪資與福利 | 0 | 0 | 5(71.4) | 2(28.6) | 0 |
| 工作內容不重複，富變化 | 0 | 1(14.3) | 6(85.7) | 0 | 0 |
| 工作保障 | 0 | 0 | 7(100.0) | 0 | 0 |
| 工作環境舒適 | 0 | 1(14.3) | 6(85.7) | 0 | 0 |
| 不需超時工作或加班 (能正常上下班) | 0 | 2(28.6) | 4(57.1) | 1(14.3) | 0 |
| 工作時間彈性大，能按照自己想要的 方式生活 | 0 | 2(28.6) | 4(57.1) | 1(14.3) | 0 |
| 能照顧家庭 | 0 | 2(28.6) | 5(71.4) | 0 | 0 |
| 能自己決定工作進度與方法 | 0 | 2(28.6) | 5(71.4) | 0 | 0 |
| 對社會有貢獻 | 0 | 1(14.3) | 6(85.7) | 0 | 0 |
| 能和同事之間相處愉快 | 0 | 0 | 7(100.0) | 0 | 0 |
| 能獲得老闆的肯定和重用 | 0 | 0 | 7(100.0) | 0 | 0 |

n=該題人數；%=該題有效百分比；N=有效樣本數

【第三部分 系所的意見與看法】

一、針對所上學習環境，您的滿意程度如何？

| | N=7 | | | |
|------------------------------------|---------------|-------------|------------|--------------|
| | 非常不滿意 n(%) | 不滿意 n(%) | 滿意 n(%) | 非常滿意 n(%) |
| 所上行政人員的服務品質 | 0 | 0 | 6(85.7) | 1(14.3) |
| 所上師資素質與專長 | 0 | 1(14.3) | 5(71.4) | 1(14.3) |
| 所上教師教學表現(如教學態度、技巧、內容等) | 0 | 1(14.3) | 5(71.4) | 1(14.3) |
| 所上的空間環境 | 0 | 3(42.9) | 4(57.1) | 0 |
| 所上設備(如實驗室、教學器材) | 0 | 3(42.9) | 4(57.1) | 0 |
| 所上提供的課外學習活動(如演講、實習、活動、參 訪或研討會) | 0 | 1(14.3) | 6(85.7) | 0 |
| 所上提供給學生的學習協助(如學習輔導，Office Hour) | 0 | 1(14.3) | 6(85.7) | 0 |
| 所上對學生的就業輔導(如職涯發展講座、就業考試 輔導等) | 0 | 1(14.3) | 6(85.7) | 0 |
| 所上對學生的升學輔導(如升學考試講座、讀書會等) | 0 | 1(14.3) | 6(85.7) | 0 |
| 所上提供的獎學金及工讀機會 | 0 | 0 | 7(100.0) | 0 |
| 所上師生間的關係與互動 | 1(14.3) | 0 | 5(71.4) | 1(14.3) |

二、下列關於您所就讀碩士班的描述，您同意的程度如何？

| | N=7 | | | |
|---------------------------|---------------|-------------|------------|--------------|
| | 非常不同意 n(%) | 不同意 n(%) | 同意 n(%) | 非常同意 n(%) |
| 所上學習風氣濃厚 | 0 | 0 | 7(100.0) | 0 |
| 所上發展定位明確 | 0 | 1(14.3) | 6(85.7) | 0 |
| 所上課程結構嚴謹 | 0 | 0 | 7(100.0) | 0 |
| 所上選修課程有限，選擇性小 | 0 | 3(42.9) | 4(57.1) | 0 |
| 所上課程陳舊落伍，跟不上最新發展 | 0 | 4(57.1) | 3(42.9) | 0 |
| 所上課程名稱與授課內容符合 | 0 | 0 | 7(100.0) | 0 |
| 所上老師重視課堂教學的回饋意見 | 0 | 1(14.3) | 6(85.7) | 0 |
| 所上師長鼓勵學生在課堂上發表自己的想法 | 0 | 1(14.3) | 6(85.7) | 0 |
| 所上課程重視培養學生思辨與探究能力 | 0 | 1(14.3) | 6(85.7) | 0 |
| 所上教學對學生創新或創造力的培養較為忽視 | 0 | 2(28.6) | 5(71.4) | 0 |
| 所上的修課規定要求合理（如學分要求、必修、擋修等） | 0 | 0 | 7(100.0) | 0 |
| 所上培育出的學生在專業領域中具競爭力 | 0 | 0 | 7(100.0) | 0 |

n=該題人數；%=該題有效百分比；N=有效樣本數

三、整體而言，您對目前就讀研究所下列事項的滿意程度如何？

| | N=7 | | | |
|---------------|---------------|-------------|------------|--------------|
| | 非常不滿意 n(%) | 不滿意 n(%) | 滿意 n(%) | 非常滿意 n(%) |
| 目前就讀研究所的聲譽 | 0 | 0 | 7(100.0) | 0 |
| 目前就讀研究所的進步程度 | 0 | 1(14.3) | 6(85.7) | 0 |
| 目前就讀研究所的定位與特色 | 0 | 1(14.3) | 6(85.7) | 0 |

n=該題人數；%=該題有效百分比；N=有效樣本數

【第四部分 對學校的意見與看法】

一、整體而言，您對學校圖書館的滿意情況如何？

| | N=7 | | | | |
|---------------------------------|---------------|-------------|------------|--------------|--------------|
| | 非常不滿意 n(%) | 不滿意 n(%) | 滿意 n(%) | 非常滿意 n(%) | 無需填答 n(%) |
| 圖書館環境設施 | 0 | 0 | 6(85.7) | 1(14.3) | 0 |
| 圖書館之館藏豐富情況 (包含圖書、電子期刊、線上資料等) | 0 | 0 | 6(85.7) | 1(14.3) | 0 |
| 圖書館的服務與規定 (如開放時間、借閱規定等) | 0 | 0 | 6(85.7) | 1(14.3) | 0 |

n=該題人數；%=該題有效百分比；N=有效樣本數

二、整體而言，您對下列學校教學事務的滿意程度如何？

| | N=7 | | | | |
|--------------------------------|---------------|-------------|------------|--------------|--------------|
| | 非常不滿意 n(%) | 不滿意 n(%) | 滿意 n(%) | 非常滿意 n(%) | 無需填答 n(%) |
| 選課機制 (如公平性、便利性、合理性) | 0 | 0 | 7(100.0) | 0 | 0 |
| 開課人數規定 | 0 | 0 | 7(100.0) | 0 | 0 |
| 學校教學評鑑制度 (如學生意見反應、教師教學改進) | 0 | 0 | 7(100.0) | 0 | 0 |
| 跨領域的學習機會 (如跨領域、系、院修課、學程開設等) | 0 | 1(14.3) | 6(85.7) | 0 | 0 |
| 教務行政服務品質 (如效率、專業、創新、親切等) | 0 | 0 | 7(100.0) | 0 | 0 |

n=該題人數；%=該題有效百分比；N=有效樣本數

三、整體而言，您對下列學校國際化作法的滿意程度如何？

| | N=7 | | | | |
|---------------------------------|---------------|-------------|------------|--------------|--------------|
| | 非常不滿意 n(%) | 不滿意 n(%) | 滿意 n(%) | 非常滿意 n(%) | 無需填答 n(%) |
| 學校提供國外修課或交換學生機會 | 0 | 0 | 7(100.0) | 0 | 0 |
| 學校提供與外籍人士或國際社群互動交流的機會 | 0 | 0 | 7(100.0) | 0 | 0 |
| 學校外語學習機會與環境 (如外語授課、英語聊天室、英語寫作等) | 0 | 0 | 7(100.0) | 0 | 0 |
| 學校提供瞭解外國政治、經濟、社會、文化情況的機會 | 0 | 1(14.3) | 6(85.7) | 0 | 0 |

n=該題人數；%=該題有效百分比；N=有效樣本數

四、整體而言，您對下列學校學生事務與就業輔導相關事項的滿意程度如何？

N=7

| | 非常不滿意 n(%) | 不滿意 n(%) | 滿意 n(%) | 非常滿意 n(%) | 無需填答 n(%) |
|---|---------------|-------------|------------|--------------|--------------|
| 學校對研究生意見的重視或尊重程度 | 0 | 0 | 7(100.0) | 0 | 0 |
| 學校校風的民主開明程度(如校規、 制度、文化等) | 0 | 0 | 7(100.0) | 0 | 0 |
| 學校提供的獎助學金或工讀機會 | 0 | 1(14.3) | 6(85.7) | 0 | 0 |
| 研究生碰到問題時，學校提供的協助 (如輔導、支援等) | 0 | 0 | 7(100.0) | 0 | 0 |
| 研究生事務 (如兵役、宿舍問題)行政工 作品質(如效率、專業、創新、親切等) | 0 | 0 | 7(100.0) | 0 | 0 |
| 學校提供的就業輔導服務品質 | 0 | 0 | 7(100.0) | 0 | 0 |

n=該題人數；%=該題有效百分比；N=有效樣本數

五、整體而言，您對學校下列事項的滿意程度如何？

N=7

| | 非常不滿意 n(%) | 不滿意 n(%) | 滿意 n(%) | 非常滿意 n(%) | 無需填答 n(%) |
|------------|---------------|-------------|------------|--------------|--------------|
| 目前就讀學校的聲譽 | 0 | 0 | 7(100.0) | 0 | 0 |
| 學校的進步程度 | 0 | 0 | 7(100.0) | 0 | 0 |
| 學校定位與特色 | 0 | 0 | 7(100.0) | 0 | 0 |
| 學校學風自由開放程度 | 0 | 0 | 7(100.0) | 0 | 0 |

n=該題人數；%=該題有效百分比；N=有效樣本數

六、就讀碩士期間，您住在學校宿舍的情形（含學校外包宿舍）？

N=7

| | 從來沒住過 n(%) | 不滿一年 n(%) | 一年以上(含)， 不滿兩年 n(%) | 兩年以上 n(%) |
|--------------------------------|---------------|--------------|--------------------------|--------------|
| 就讀碩士期間，您住在學校宿舍的情形 (含學校外包宿舍) | 6(85.7) | 0 | 1(14.3) | 0 |

n=該題人數；%=該題有效百分比；N=有效樣本數

七、整體而言，您對學校宿舍環境的滿意程度如何？

N=7

| | 非常不滿意 n(%) | 不滿意 n(%) | 滿意 n(%) | 非常滿意 n(%) | 無需填答 n(%) |
|--------------------------------|---------------|-------------|------------|--------------|--------------|
| 學校提供的學生宿舍數量 | 0 | 0 | 1(14.3) | 0 | 6(85.7) |
| 宿舍的居住環境 (如空間、設施、清潔、寧靜、舒適等) | 0 | 0 | 1(14.3) | 0 | 6(85.7) |
| 宿舍管理與輔導 (如門禁、網路等規定，舍監提供之生活協助等) | 0 | 0 | 1(14.3) | 0 | 6(85.7) |
| 宿舍收費 | 0 | 0 | 1(14.3) | 0 | 6(85.7) |

n=該題人數；%=該題有效百分比；N=有效樣本數

八、請勾選下列情形的可能性。

N=7

| | 絕對不會 n(%) | 應該不會 n(%) | 應該會 n(%) | 絕對會 n(%) | 無需填答 n(%) |
|----------------------|--------------|--------------|-------------|-------------|--------------|
| 如果可以重來，您是否仍會就讀貴校 | 0 | 0 | 7(100.0) | 0 | 0 |
| 如果可以重來，您是否仍會就讀貴校同一科系 | 0 | 1(14.3) | 6(85.7) | 0 | 0 |
| 如果可以重來，您是否仍會就讀同一主修領域 | 0 | 2(28.6) | 4(57.1) | 1(14.3) | 0 |
| 您是否推薦他人就讀貴校 | 0 | 0 | 7(100.0) | 0 | 0 |
| 您是否推薦他人就讀貴校同一科系 | 0 | 1(14.3) | 6(85.7) | 0 | 0 |
| 您是否推薦他人就讀同一主修領域 | 0 | 2(28.6) | 5(71.4) | 0 | 0 |
| 如果可以重來，您是否會唸碩士呢 | 0 | 0 | 5(71.4) | 2(28.6) | 0 |

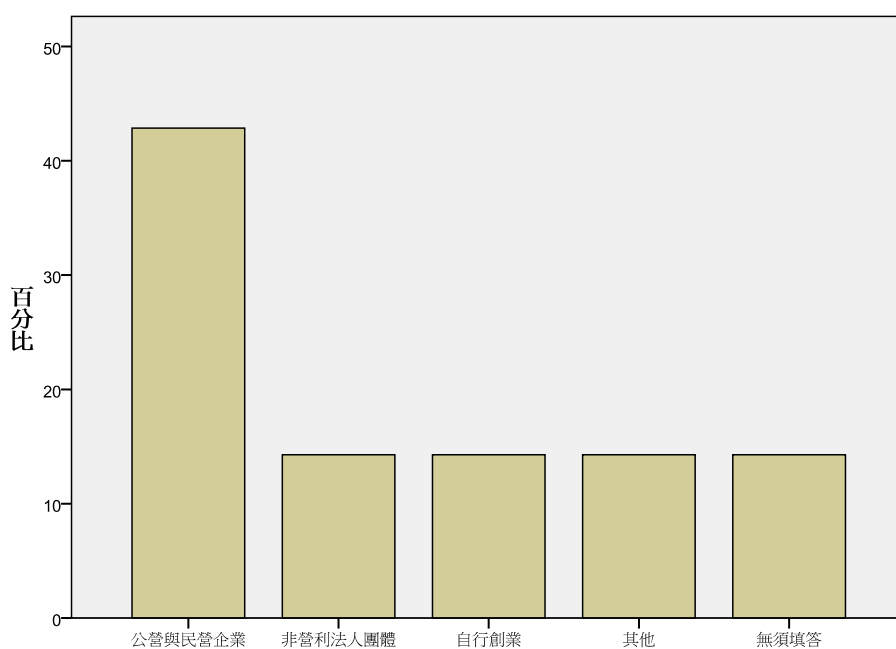
n=該題人數；%=該題有效百分比；N=有效樣本數

應屆畢業生滿意度調查統計

醫學系藥理學科碩士班

【第一部分 就業、求職與實習狀況】

一、您目前(或準備)服務或實習的機構屬性

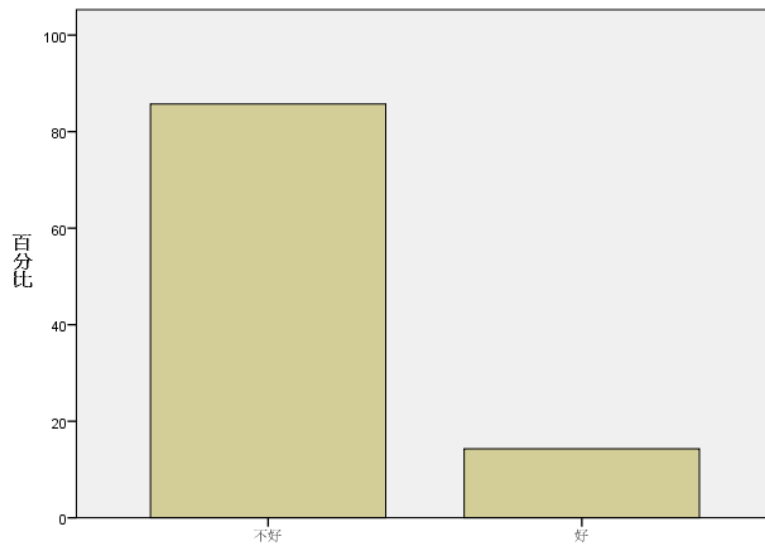


| | 次數 | 百分比 | 有效百分比 | 累積百分比 |
|-------------|----|-------|-------|-------|
| 有效的 公營與民營企業 | 3 | 42.9 | 42.9 | 42.9 |
| 非營利法人團體 | 1 | 14.3 | 14.3 | 57.1 |
| 自行創業 | 1 | 14.3 | 14.3 | 71.4 |
| 其他 | 1 | 14.3 | 14.3 | 85.7 |
| 無須填答 | 1 | 14.3 | 14.3 | 100.0 |
| 總和 | 7 | 100.0 | 100.0 | |

【第二部分 自我評估】

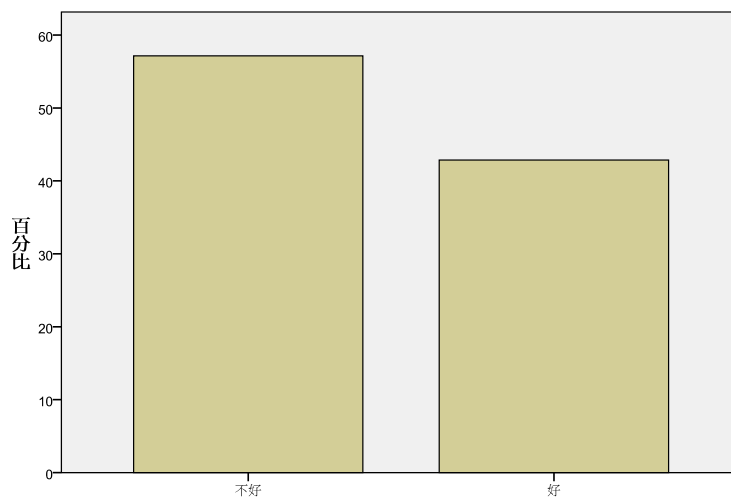
一、您對自己在下列能力的評估如何？

1.1 外語能力



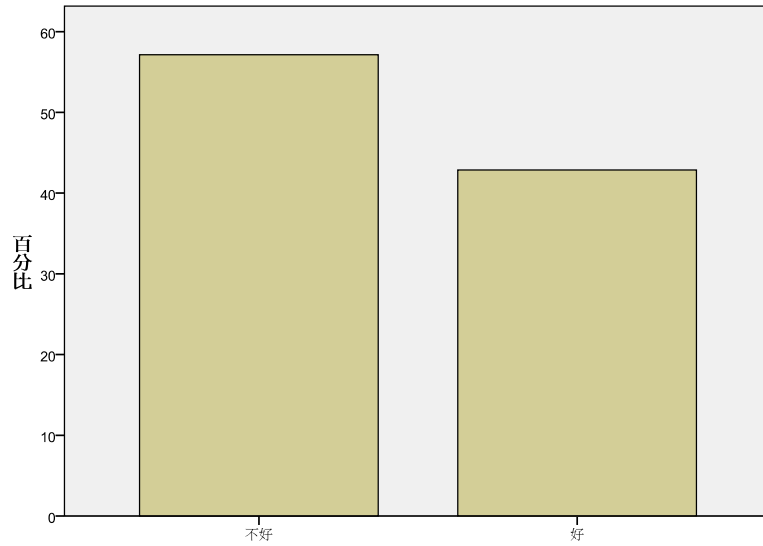
| | 次數 | 百分比 | 有效百分比 | 累積百分比 |
|--------|----|-------|-------|-------|
| 有效的 不好 | 6 | 85.7 | 85.7 | 85.7 |
| 好 | 1 | 14.3 | 14.3 | 100.0 |
| 總和 | 7 | 100.0 | 100.0 | |

1.2 透過寫作溝通的能力(如撰寫文案、企劃、報告等)



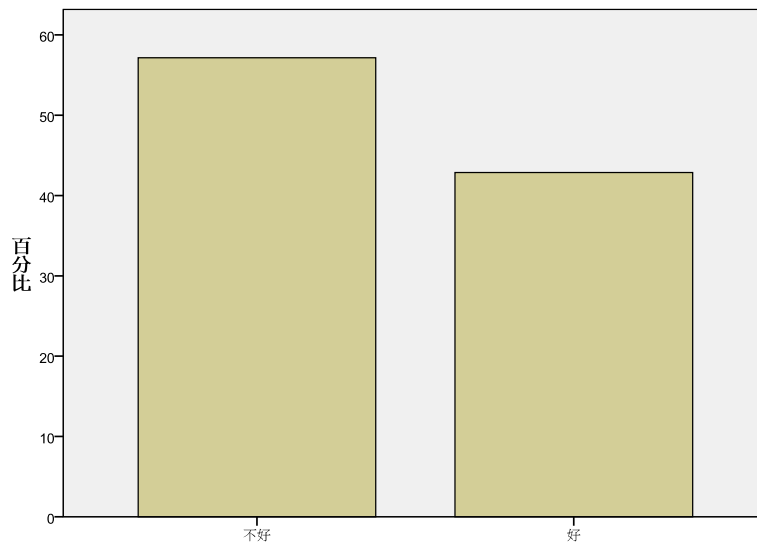
| | 次數 | 百分比 | 有效百分比 | 累積百分比 |
|--------|----|-------|-------|-------|
| 有效的 不好 | 4 | 57.1 | 57.1 | 57.1 |
| 好 | 3 | 42.9 | 42.9 | 100.0 |
| 總和 | 7 | 100.0 | 100.0 | |

1.3 發掘及解決問題的能力



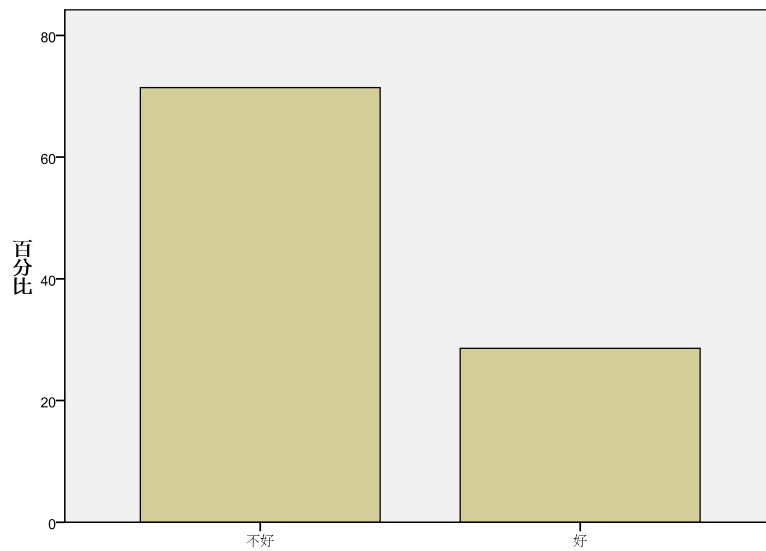
| | 次數 | 百分比 | 有效百分比 | 累積百分比 |
|--------|----|-------|-------|-------|
| 有效的 不好 | 4 | 57.1 | 57.1 | 57.1 |
| 好 | 3 | 42.9 | 42.9 | 100.0 |
| 總和 | 7 | 100.0 | 100.0 | |

1.4 創新開發的能力



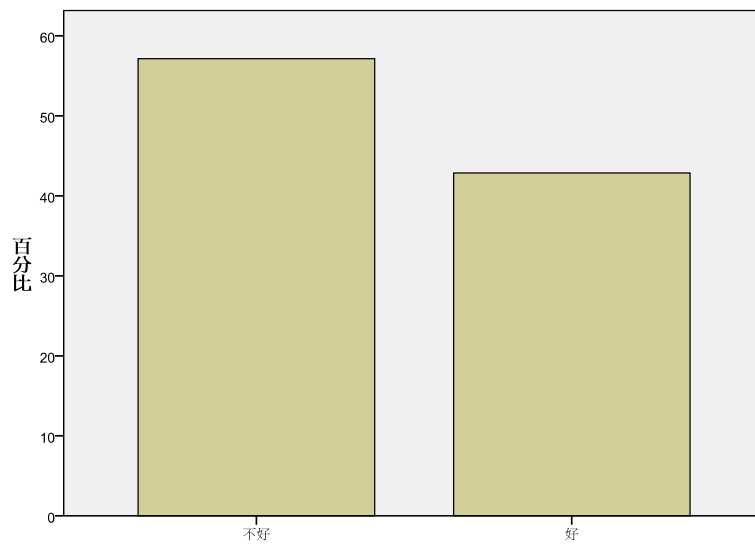
| | 次數 | 百分比 | 有效百分比 | 累積百分比 |
|--------|----|-------|-------|-------|
| 有效的 不好 | 4 | 57.1 | 57.1 | 57.1 |
| 好 | 3 | 42.9 | 42.9 | 100.0 |
| 總和 | 7 | 100.0 | 100.0 | |

1.5 國際視野 (如國際社會與文化的瞭解)



| | | 次數 | 百分比 | 有效百分比 | 累積百分比 |
|-----|----|----|-------|-------|-------|
| 有效的 | 不好 | 5 | 71.4 | 71.4 | 71.4 |
| | 好 | 2 | 28.6 | 28.6 | 100.0 |
| 總和 | | 7 | 100.0 | 100.0 | |

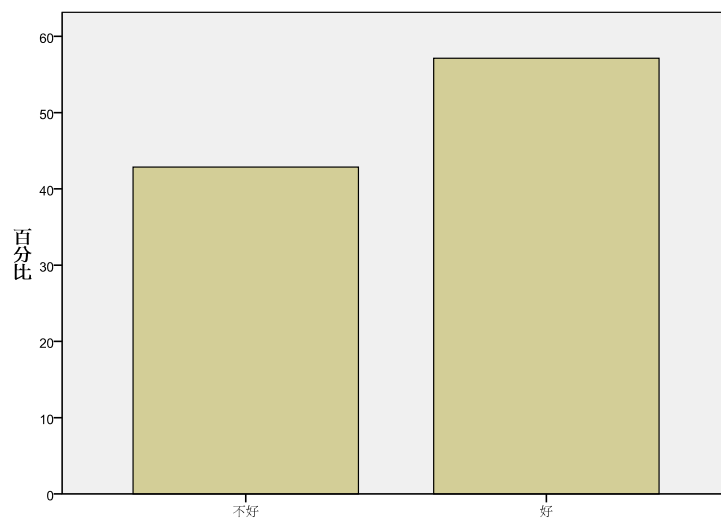
1.6 將想法付諸執行的能力



| | | 次數 | 百分比 | 有效百分比 | 累積百分比 |
|-----|----|----|-------|-------|-------|
| 有效的 | 不好 | 4 | 57.1 | 57.1 | 57.1 |
| | 好 | 3 | 42.9 | 42.9 | 100.0 |
| 總和 | | 7 | 100.0 | 100.0 | |

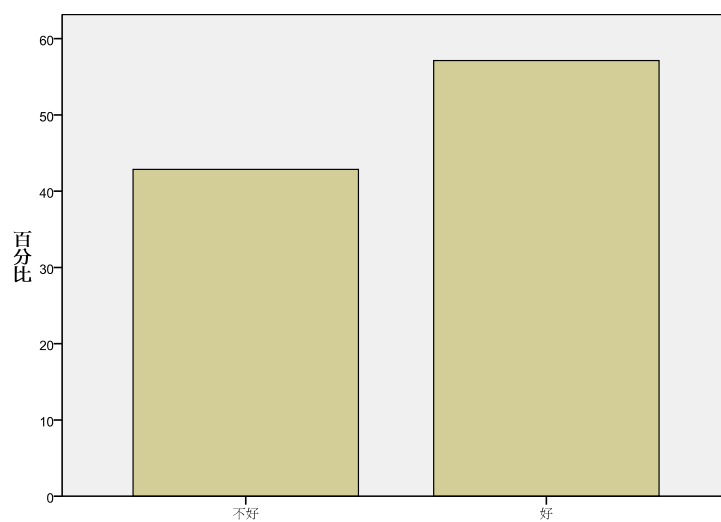
二、您對自己在下列人際溝通與互動能力的評估如何？

2.1 口語表達與溝通能力



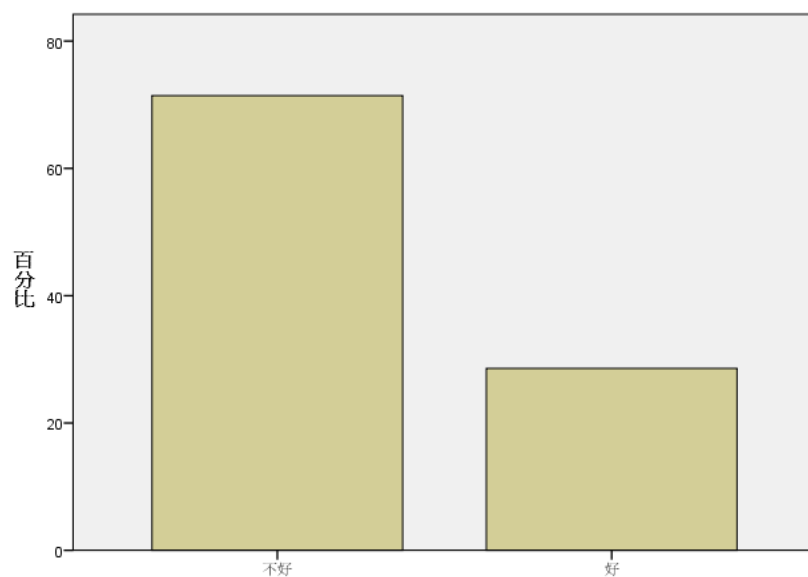
| | | 次數 | 百分比 | 有效百分比 | 累積百分比 |
|-----|----|----|-------|-------|-------|
| 有效的 | 不好 | 3 | 42.9 | 42.9 | 42.9 |
| | 好 | 4 | 57.1 | 57.1 | 100.0 |
| | 總和 | 7 | 100.0 | 100.0 | |

2.2 人際關係經營能力



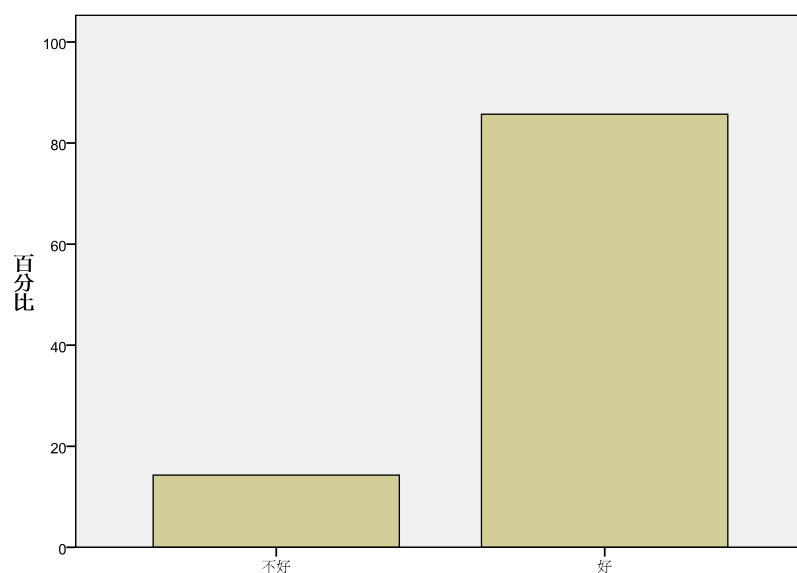
| | | 次數 | 百分比 | 有效百分比 | 累積百分比 |
|-----|----|----|-------|-------|-------|
| 有效的 | 不好 | 3 | 42.9 | 42.9 | 42.9 |
| | 好 | 4 | 57.1 | 57.1 | 100.0 |
| | 總和 | 7 | 100.0 | 100.0 | |

2.3 領導能力



| | 次數 | 百分比 | 有效百分比 | 累積百分比 |
|--------|----|-------|-------|-------|
| 有效的 不好 | 5 | 71.4 | 71.4 | 71.4 |
| 好 | 2 | 28.6 | 28.6 | 100.0 |
| 總和 | 7 | 100.0 | 100.0 | |

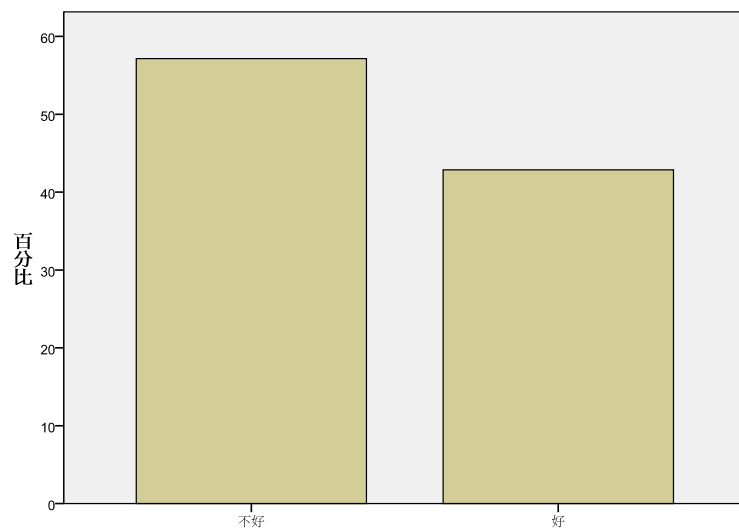
2.4 團隊合作能力



| | 次數 | 百分比 | 有效百分比 | 累積百分比 |
|--------|----|-------|-------|-------|
| 有效的 不好 | 1 | 14.3 | 14.3 | 14.3 |
| 好 | 6 | 85.7 | 85.7 | 100.0 |
| 總和 | 7 | 100.0 | 100.0 | |

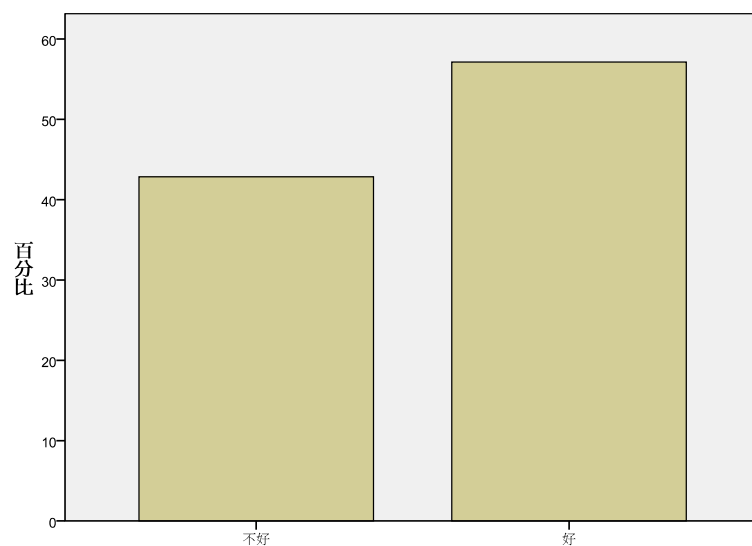
三、您對自己下列特質的評估如何？

3.1 自我管理能力(有效率、有規劃性的工作)



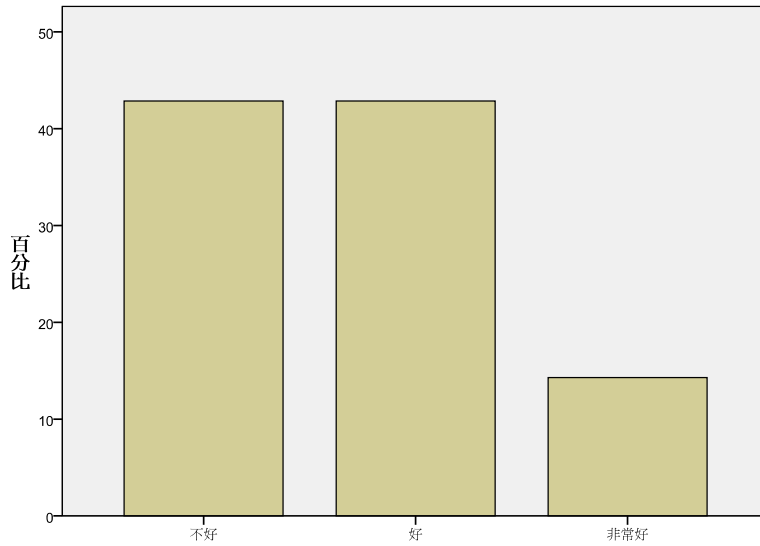
| | | 次數 | 百分比 | 有效百分比 | 累積百分比 |
|-----|----|----|-------|-------|-------|
| 有效的 | 不好 | 4 | 57.1 | 57.1 | 57.1 |
| | 好 | 3 | 42.9 | 42.9 | 100.0 |
| | 總和 | 7 | 100.0 | 100.0 | |

3.2 自我學習能力



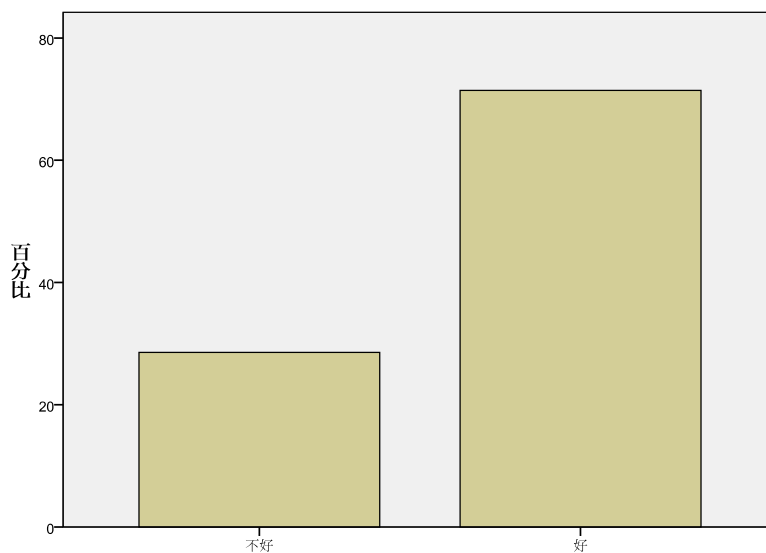
| | | 次數 | 百分比 | 有效百分比 | 累積百分比 |
|-----|----|----|-------|-------|-------|
| 有效的 | 不好 | 3 | 42.9 | 42.9 | 42.9 |
| | 好 | 4 | 57.1 | 57.1 | 100.0 |
| | 總和 | 7 | 100.0 | 100.0 | |

3.3 情緒管理與抗壓力



| | 次數 | 百分比 | 有效百分比 | 累積百分比 |
|--------|----|-------|-------|-------|
| 有效的 不好 | 3 | 42.9 | 42.9 | 42.9 |
| 好 | 3 | 42.9 | 42.9 | 85.7 |
| 非常好 | 1 | 14.3 | 14.3 | 100.0 |
| 總和 | 7 | 100.0 | 100.0 | |

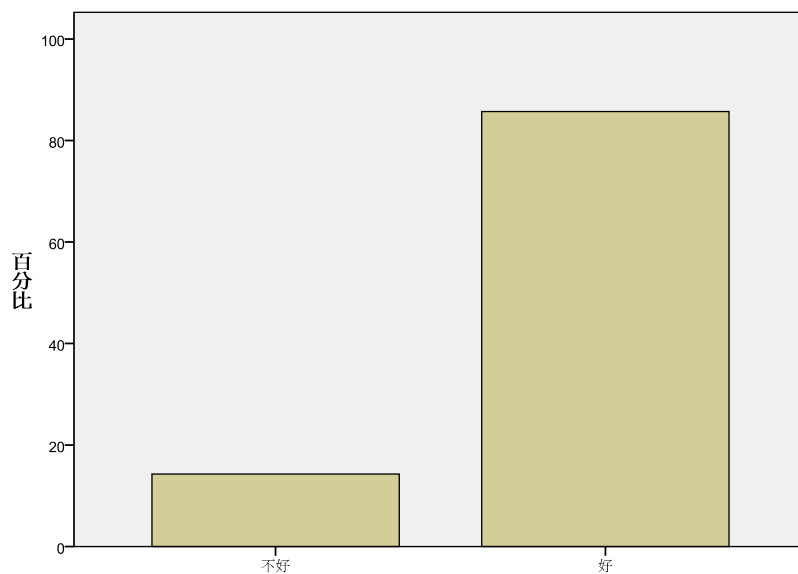
3.4 主動負責、勇於任事



| | 次數 | 百分比 | 有效百分比 | 累積百分比 |
|--------|----|-------|-------|-------|
| 有效的 不好 | 2 | 28.6 | 28.6 | 28.6 |
| 好 | 5 | 71.4 | 71.4 | 100.0 |
| 總和 | 7 | 100.0 | 100.0 | |

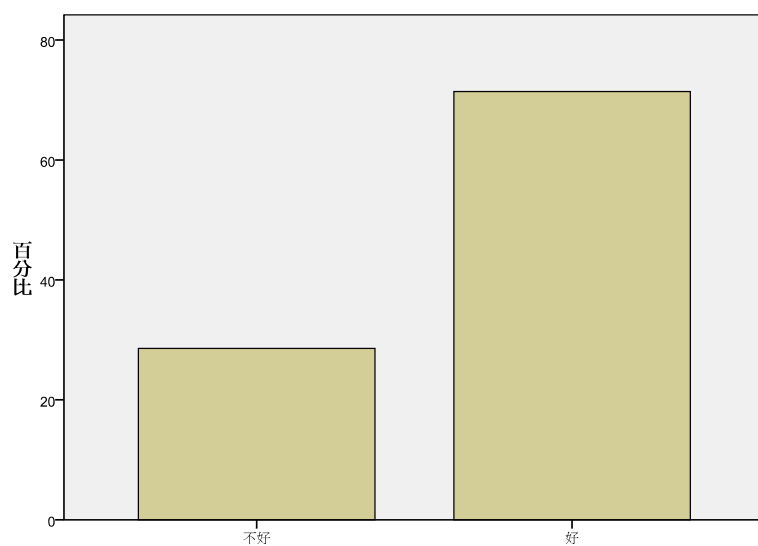
四、您對自己目前下列就業相關職能的評估如何？

4.1 領域專業知識與技能



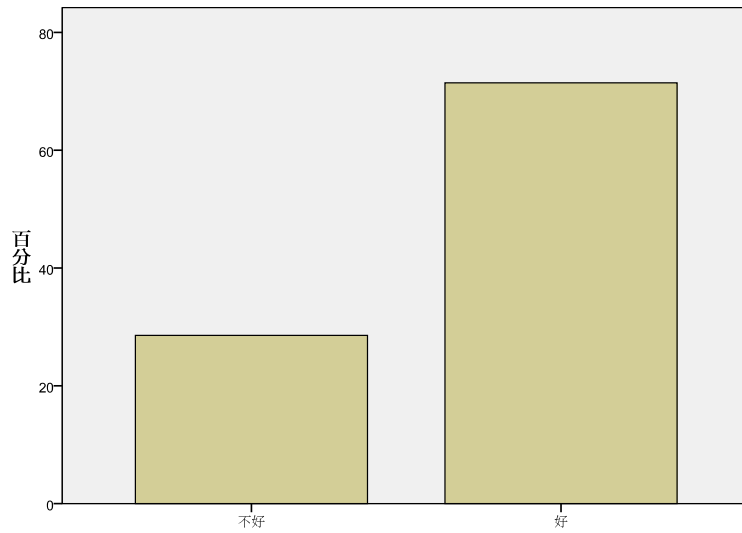
| | | 次數 | 百分比 | 有效百分比 | 累積百分比 |
|-----|----|----|-------|-------|-------|
| 有效的 | 不好 | 1 | 14.3 | 14.3 | 14.3 |
| | 好 | 6 | 85.7 | 85.7 | 100.0 |
| 總和 | | 7 | 100.0 | 100.0 | |

4.2 求職與自我行銷能力



| | | 次數 | 百分比 | 有效百分比 | 累積百分比 |
|-----|----|----|-------|-------|-------|
| 有效的 | 不好 | 2 | 28.6 | 28.6 | 28.6 |
| | 好 | 5 | 71.4 | 71.4 | 100.0 |
| 總和 | | 7 | 100.0 | 100.0 | |

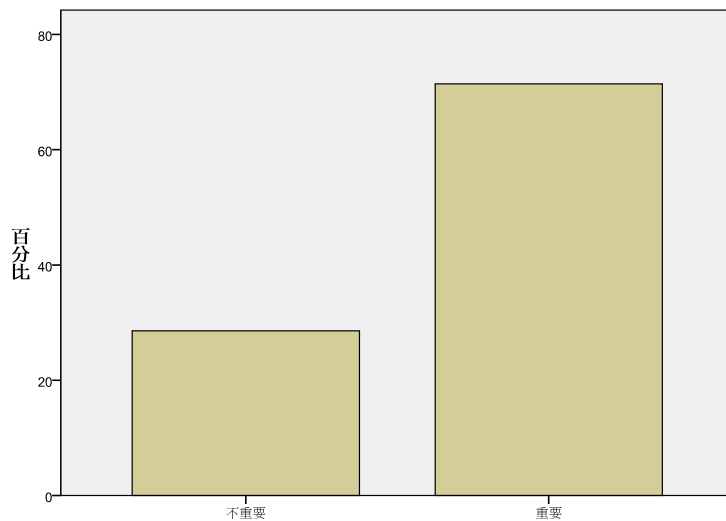
4.3 職涯規劃能力



| | | 次數 | 百分比 | 有效百分比 | 累積百分比 |
|-----|----|----|-------|-------|-------|
| 有效的 | 不好 | 2 | 28.6 | 28.6 | 28.6 |
| | 好 | 5 | 71.4 | 71.4 | 100.0 |
| | 總和 | 7 | 100.0 | 100.0 | |

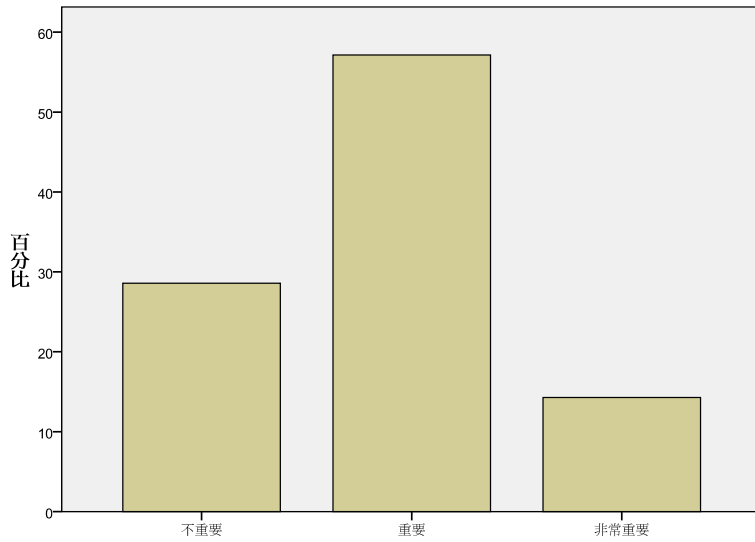
五、選擇工作時，您認為下列原因對您有多重要？

5.1 工作有挑戰，具學習成長機會



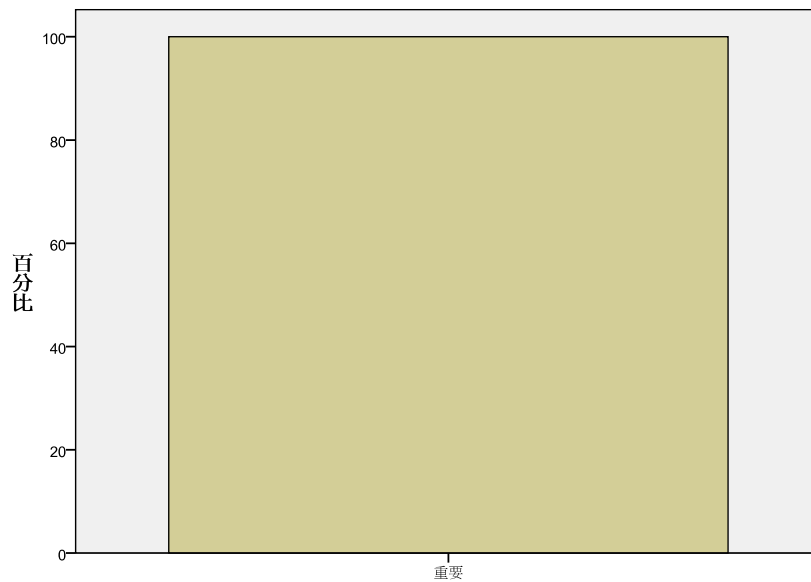
| | | 次數 | 百分比 | 有效百分比 | 累積百分比 |
|-----|-----|----|-------|-------|-------|
| 有效的 | 不重要 | 2 | 28.6 | 28.6 | 28.6 |
| | 重要 | 5 | 71.4 | 71.4 | 100.0 |
| | 總和 | 7 | 100.0 | 100.0 | |

5.2 升遷機會



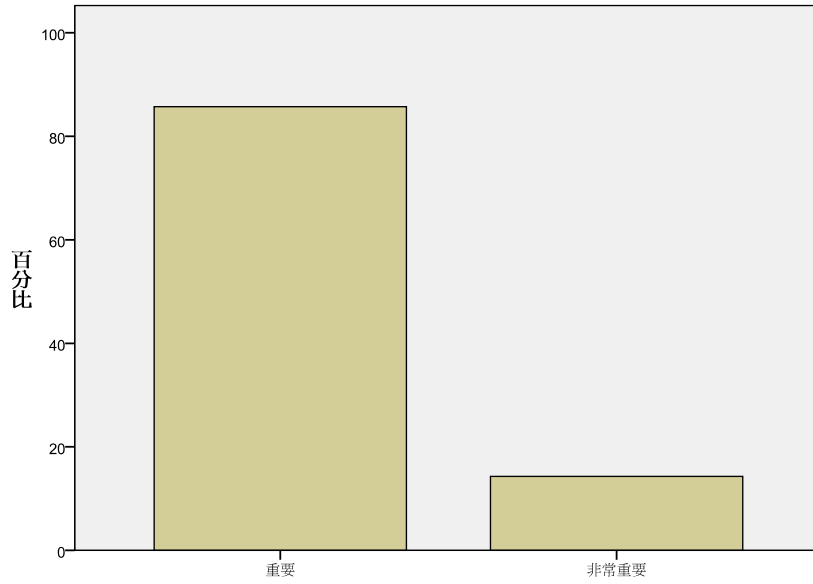
| | | 次數 | 百分比 | 有效百分比 | 累積百分比 |
|-----|------|----|-------|-------|-------|
| 有效的 | 不重要 | 2 | 28.6 | 28.6 | 28.6 |
| | 重要 | 4 | 57.1 | 57.1 | 85.7 |
| | 非常重要 | 1 | 14.3 | 14.3 | 100.0 |
| | 總和 | 7 | 100.0 | 100.0 | |

5.3 與個人興趣符合



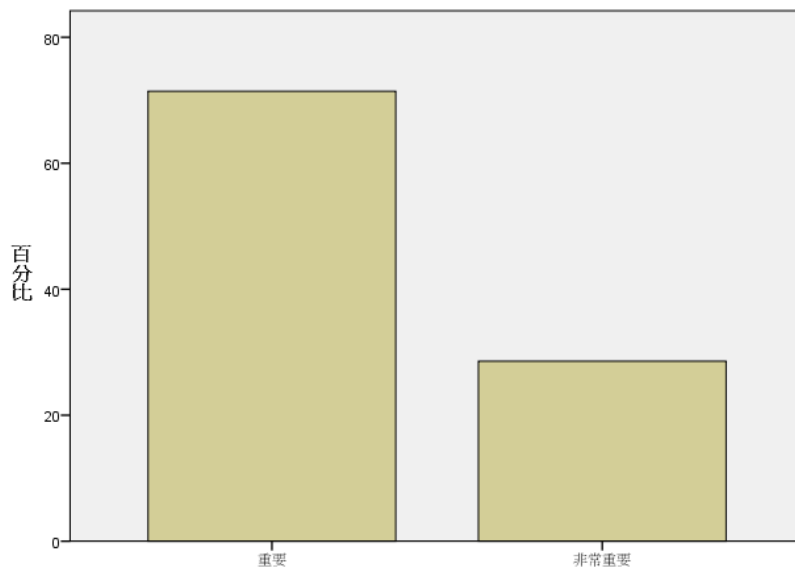
| | | 次數 | 百分比 | 有效百分比 | 累積百分比 |
|-----|----|----|-------|-------|-------|
| 有效的 | 重要 | 7 | 100.0 | 100.0 | 100.0 |

5.4 能發揮專長或潛力，獲得成就感



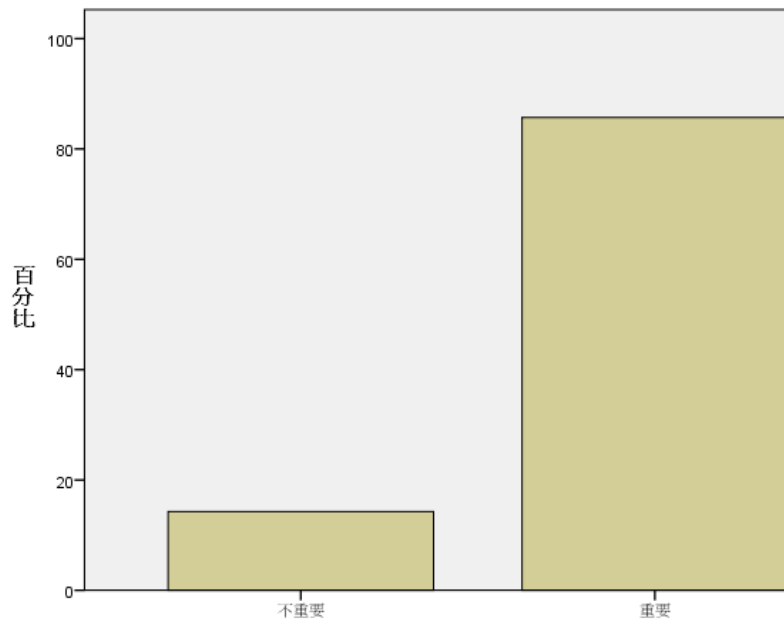
| | 次數 | 百分比 | 有效百分比 | 累積百分比 |
|--------|----|-------|-------|-------|
| 有效的 重要 | 6 | 85.7 | 85.7 | 85.7 |
| 非常重要 | 1 | 14.3 | 14.3 | 100.0 |
| 總和 | 7 | 100.0 | 100.0 | |

5.5 薪資與福利



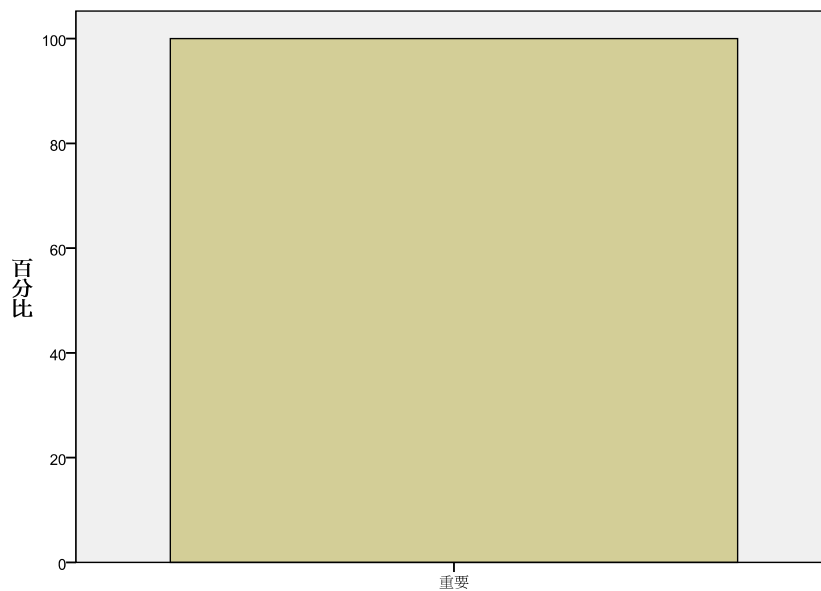
| | 次數 | 百分比 | 有效百分比 | 累積百分比 |
|--------|----|-------|-------|-------|
| 有效的 重要 | 5 | 71.4 | 71.4 | 71.4 |
| 非常重要 | 2 | 28.6 | 28.6 | 100.0 |
| 總和 | 7 | 100.0 | 100.0 | |

5.6 工作內容不重複，富變化



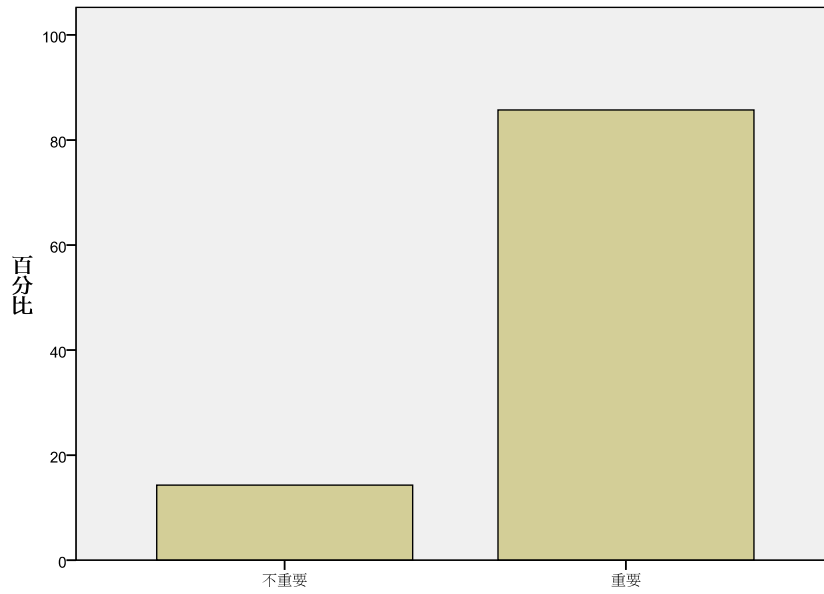
| | | 次數 | 百分比 | 有效百分比 | 累積百分比 |
|-----|-----|----|-------|-------|-------|
| 有效的 | 不重要 | 1 | 14.3 | 14.3 | 14.3 |
| | 重要 | 6 | 85.7 | 85.7 | 100.0 |
| | 總和 | 7 | 100.0 | 100.0 | |

5.7 工作保障



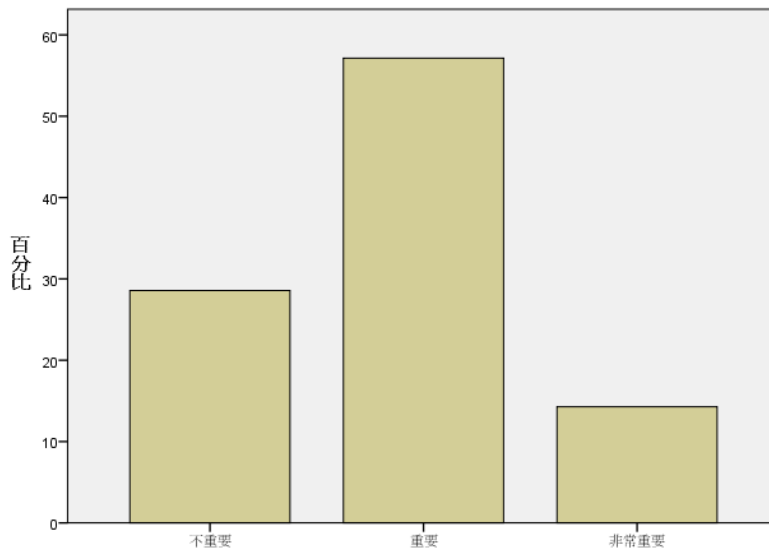
| | | 次數 | 百分比 | 有效百分比 | 累積百分比 |
|-----|----|----|-------|-------|-------|
| 有效的 | 重要 | 7 | 100.0 | 100.0 | 100.0 |

5.8 工作環境舒適



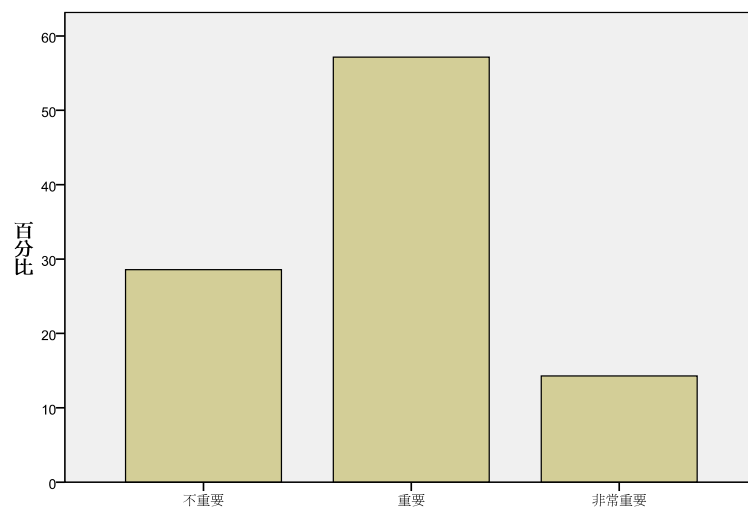
| | | 次數 | 百分比 | 有效百分比 | 累積百分比 |
|-----|-----|----|-------|-------|-------|
| 有效的 | 不重要 | 1 | 14.3 | 14.3 | 14.3 |
| | 重要 | 6 | 85.7 | 85.7 | 100.0 |
| | 總和 | 7 | 100.0 | 100.0 | |

5.9 不需超時工作或加班 (能正常上下班)



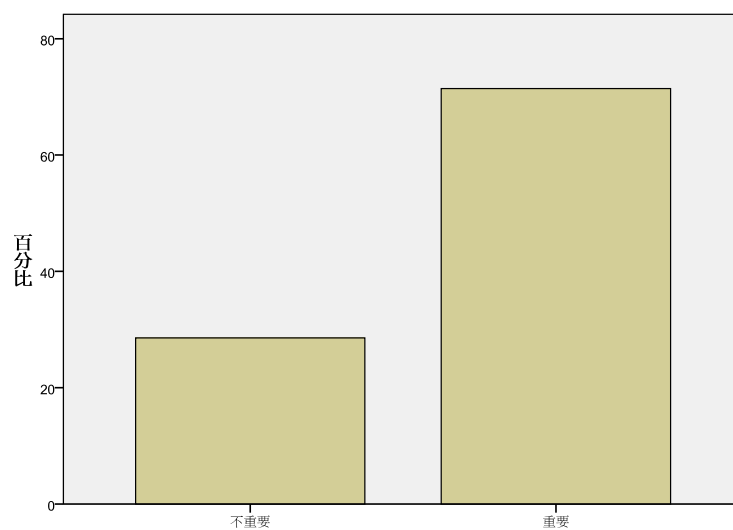
| | | 次數 | 百分比 | 有效百分比 | 累積百分比 |
|-----|------|----|-------|-------|-------|
| 有效的 | 不重要 | 2 | 28.6 | 28.6 | 28.6 |
| | 重要 | 4 | 57.1 | 57.1 | 85.7 |
| | 非常重要 | 1 | 14.3 | 14.3 | 100.0 |
| | 總和 | 7 | 100.0 | 100.0 | |

5.10 工作時間彈性大，能按照自己想要的方式生活



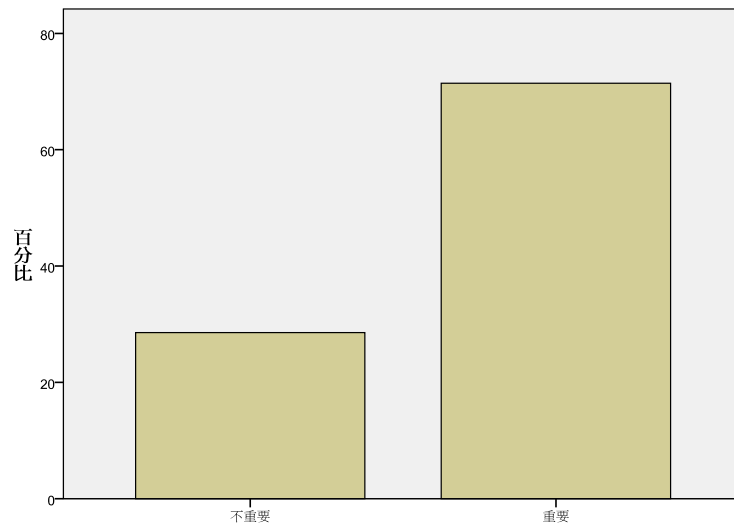
| | | 次數 | 百分比 | 有效百分比 | 累積百分比 |
|-----|------|----|-------|-------|-------|
| 有效的 | 不重要 | 2 | 28.6 | 28.6 | 28.6 |
| | 重要 | 4 | 57.1 | 57.1 | 85.7 |
| | 非常重要 | 1 | 14.3 | 14.3 | 100.0 |
| | 總和 | 7 | 100.0 | 100.0 | |

5.11 能照顧家庭



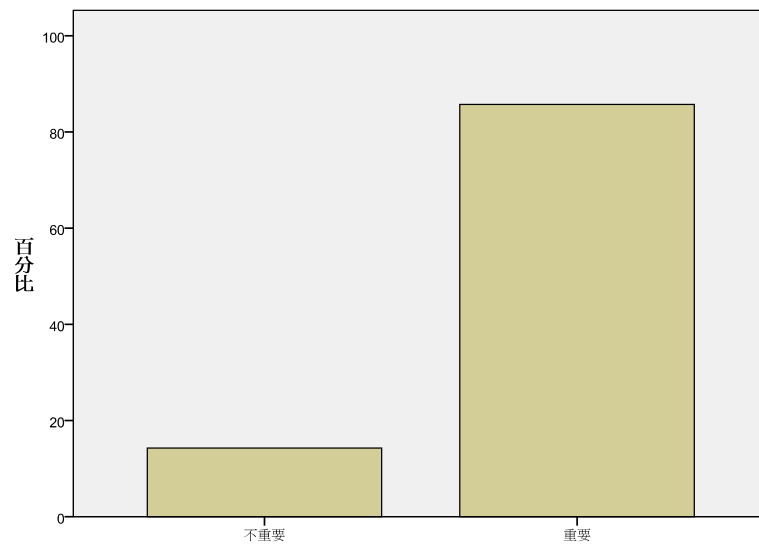
| | | 次數 | 百分比 | 有效百分比 | 累積百分比 |
|-----|-----|----|-------|-------|-------|
| 有效的 | 不重要 | 2 | 28.6 | 28.6 | 28.6 |
| | 重要 | 5 | 71.4 | 71.4 | 100.0 |
| | 總和 | 7 | 100.0 | 100.0 | |

5.12 能自己決定工作進度與方法



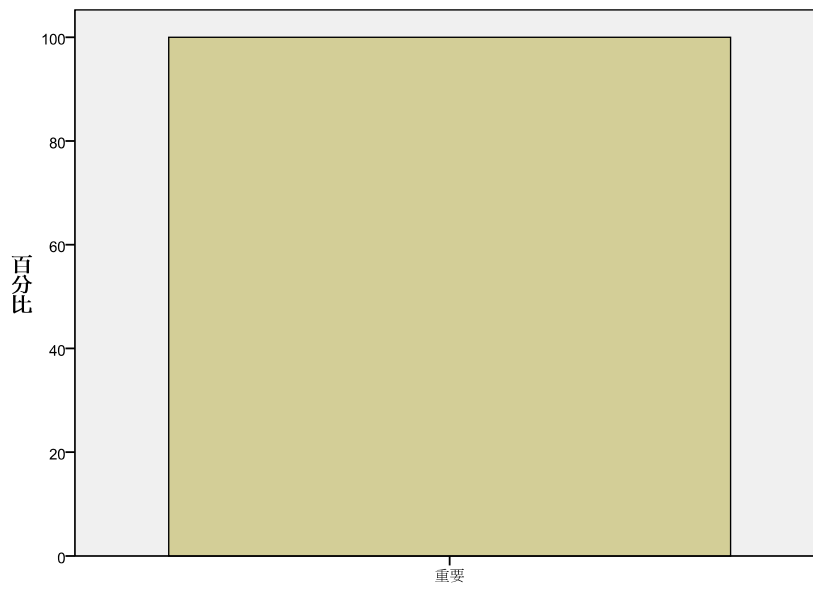
| | | 次數 | 百分比 | 有效百分比 | 累積百分比 |
|-----|-----|----|-------|-------|-------|
| 有效的 | 不重要 | 2 | 28.6 | 28.6 | 28.6 |
| | 重要 | 5 | 71.4 | 71.4 | 100.0 |
| | 總和 | 7 | 100.0 | 100.0 | |

5.13 對社會有貢獻



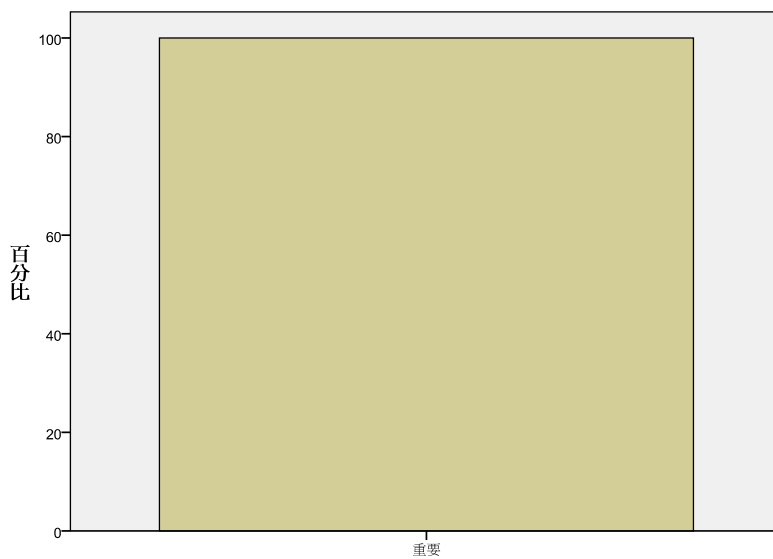
| | | 次數 | 百分比 | 有效百分比 | 累積百分比 |
|-----|-----|----|-------|-------|-------|
| 有效的 | 不重要 | 1 | 14.3 | 14.3 | 14.3 |
| | 重要 | 6 | 85.7 | 85.7 | 100.0 |
| | 總和 | 7 | 100.0 | 100.0 | |

5.14 能和同事之間相處愉快



| | 次數 | 百分比 | 有效百分比 | 累積百分比 |
|--------|----|-------|-------|-------|
| 有效的 重要 | 7 | 100.0 | 100.0 | 100.0 |

5.15 能獲得老闆的肯定和重用

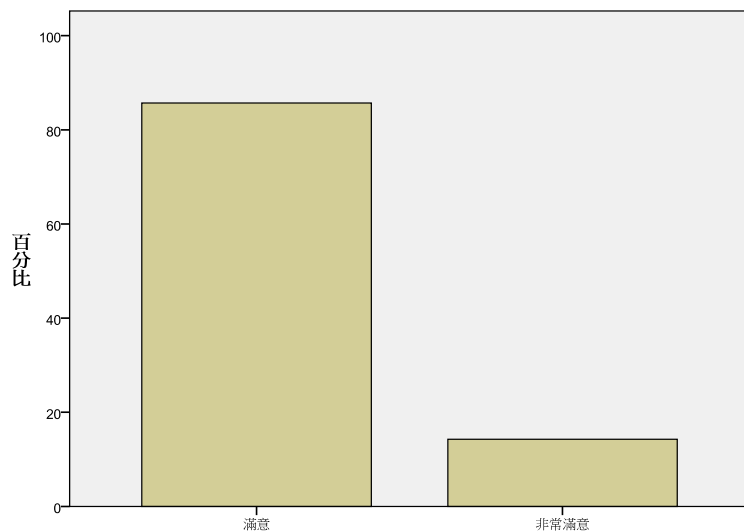


| | 次數 | 百分比 | 有效百分比 | 累積百分比 |
|--------|----|-------|-------|-------|
| 有效的 重要 | 7 | 100.0 | 100.0 | 100.0 |

【第三部分 系所的意見與看法】

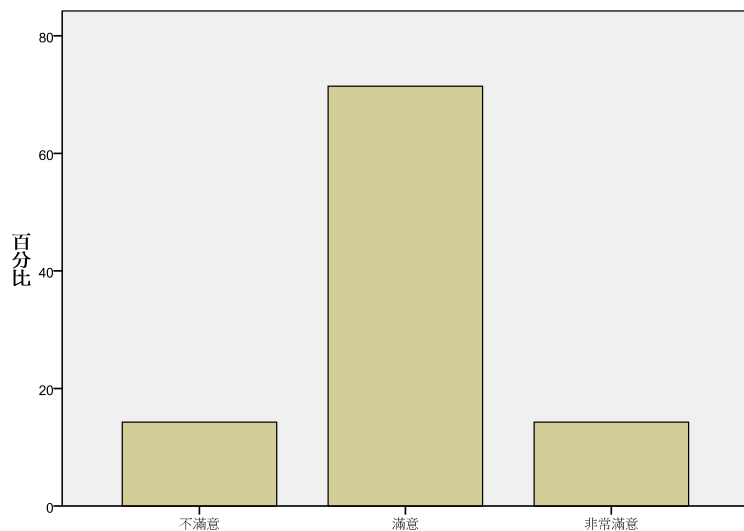
一、針對所上學習環境，您的滿意程度如何？

1.1 所上行政人員的服務品質



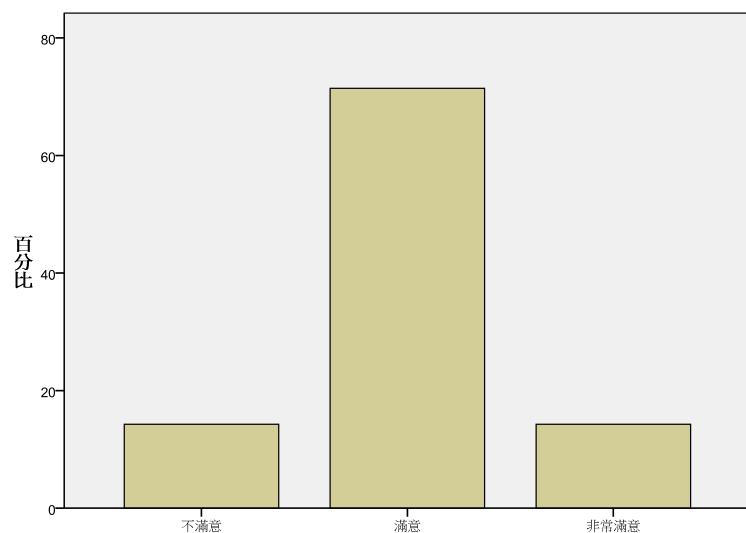
| | | 次數 | 百分比 | 有效百分比 | 累積百分比 |
|-----|------|----|-------|-------|-------|
| 有效的 | 滿意 | 6 | 85.7 | 85.7 | 85.7 |
| | 非常滿意 | 1 | 14.3 | 14.3 | 100.0 |
| | 總和 | 7 | 100.0 | 100.0 | |

1.2 所上師資素質與專長



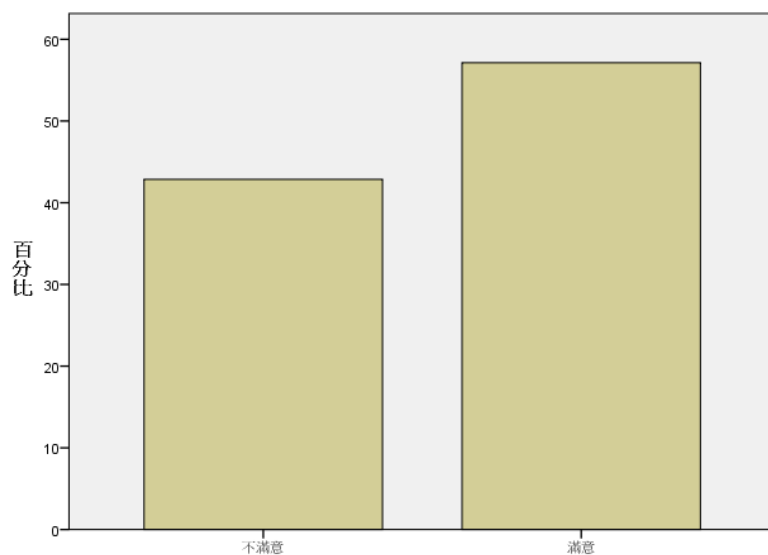
| | | 次數 | 百分比 | 有效百分比 | 累積百分比 |
|-----|------|----|-------|-------|-------|
| 有效的 | 不滿意 | 1 | 14.3 | 14.3 | 14.3 |
| | 滿意 | 5 | 71.4 | 71.4 | 85.7 |
| | 非常滿意 | 1 | 14.3 | 14.3 | 100.0 |
| | 總和 | 7 | 100.0 | 100.0 | |

1.3 所上教師教學表現 (如教學態度、技巧、內容等)



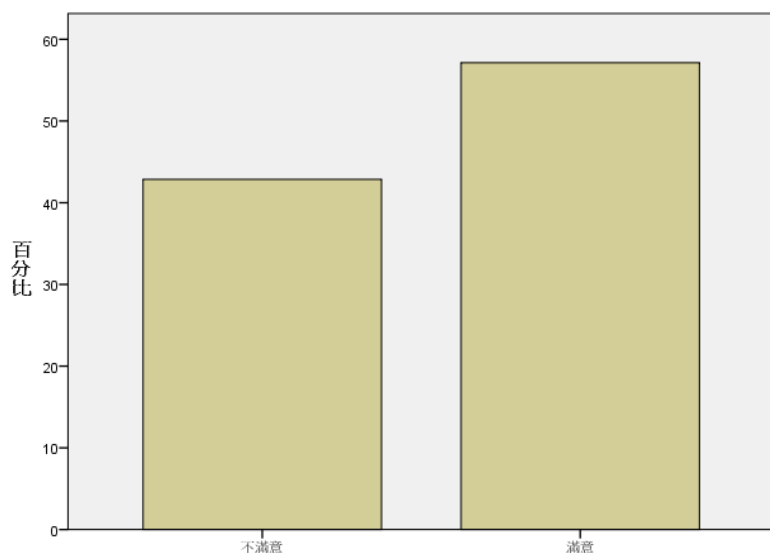
| | | 次數 | 百分比 | 有效百分比 | 累積百分比 |
|-----|------|----|-------|-------|-------|
| 有效的 | 不滿意 | 1 | 14.3 | 14.3 | 14.3 |
| | 滿意 | 5 | 71.4 | 71.4 | 85.7 |
| | 非常滿意 | 1 | 14.3 | 14.3 | 100.0 |
| 總和 | | 7 | 100.0 | 100.0 | |

1.4 所上的空間環境



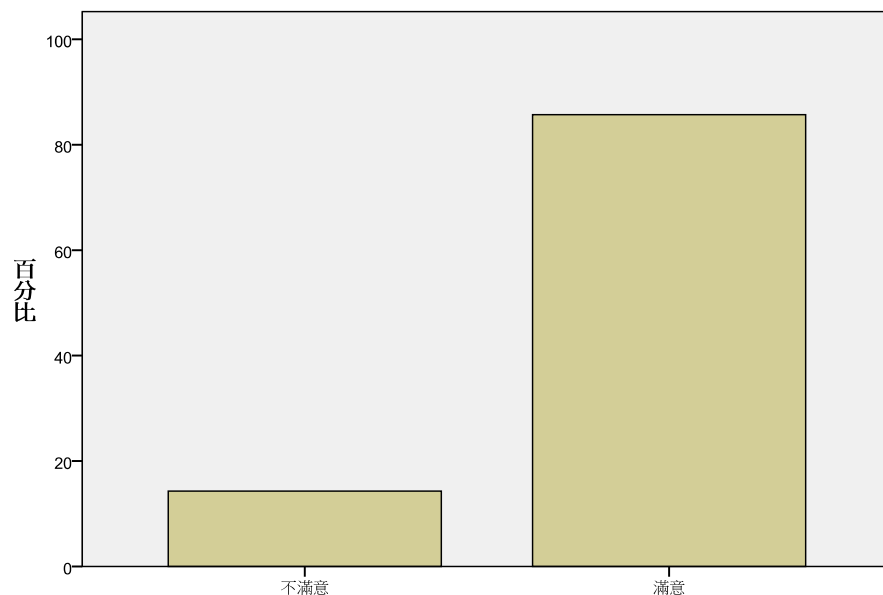
| | | 次數 | 百分比 | 有效百分比 | 累積百分比 |
|-----|-----|----|-------|-------|-------|
| 有效的 | 不滿意 | 3 | 42.9 | 42.9 | 42.9 |
| | 滿意 | 4 | 57.1 | 57.1 | 100.0 |
| 總和 | | 7 | 100.0 | 100.0 | |

1.5 所上設備 (如實驗室、教學器材)



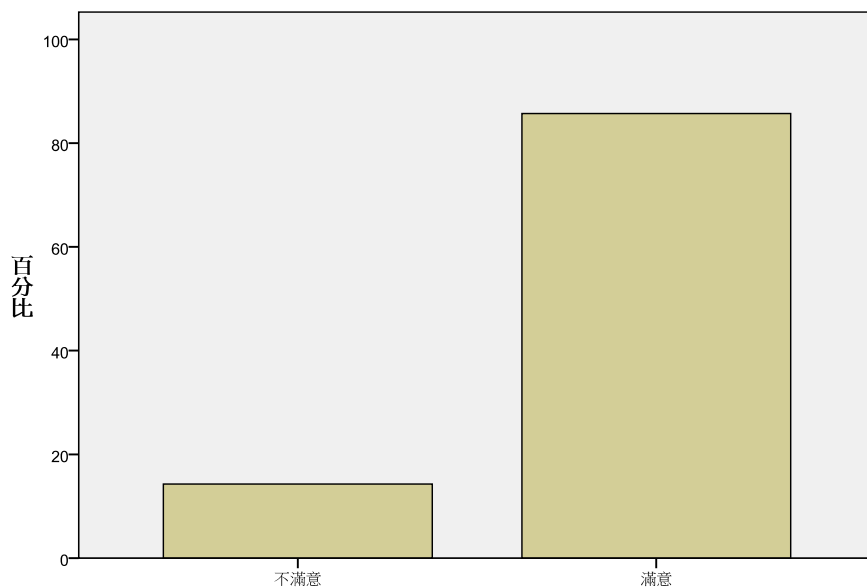
| | | 次數 | 百分比 | 有效百分比 | 累積百分比 |
|-----|-----|----|-------|-------|-------|
| 有效的 | 不滿意 | 3 | 42.9 | 42.9 | 42.9 |
| | 滿意 | 4 | 57.1 | 57.1 | 100.0 |
| | 總和 | 7 | 100.0 | 100.0 | |

1.6 所上提供的課外學習活動 (如演講、實習、活動、參訪或研討會)



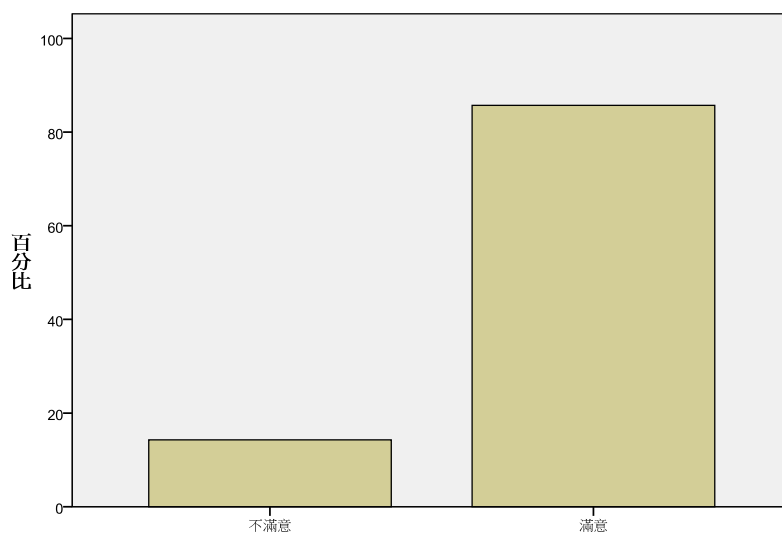
| | | 次數 | 百分比 | 有效百分比 | 累積百分比 |
|-----|-----|----|-------|-------|-------|
| 有效的 | 不滿意 | 1 | 14.3 | 14.3 | 14.3 |
| | 滿意 | 6 | 85.7 | 85.7 | 100.0 |
| | 總和 | 7 | 100.0 | 100.0 | |

1.7 所上提供給學生的學習協助 (如學習輔導, Office Hour)



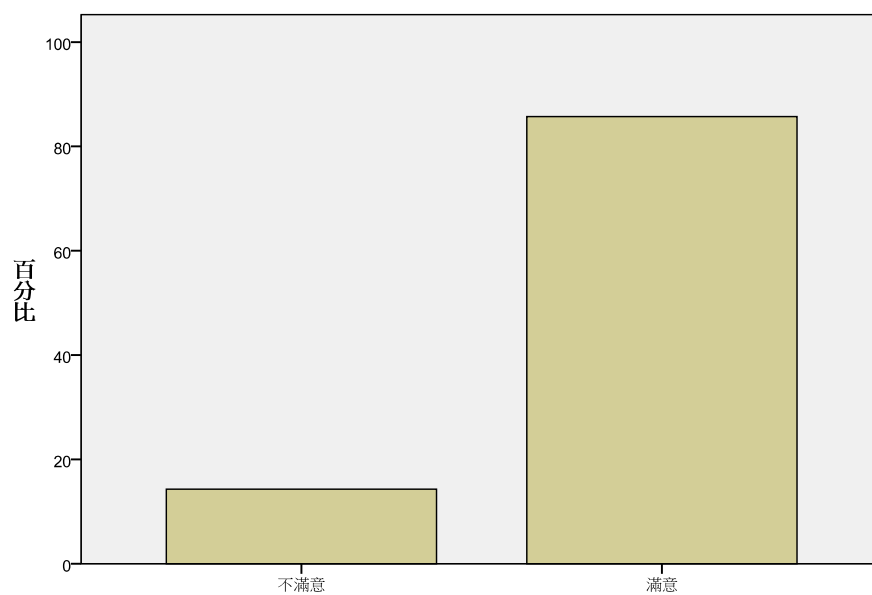
| | | 次數 | 百分比 | 有效百分比 | 累積百分比 |
|-----|-----|----|-------|-------|-------|
| 有效的 | 不滿意 | 1 | 14.3 | 14.3 | 14.3 |
| | 滿意 | 6 | 85.7 | 85.7 | 100.0 |
| 總和 | | 7 | 100.0 | 100.0 | |

1.8 所上對學生的就業輔導 (如職涯發展講座、就業考試輔導等)



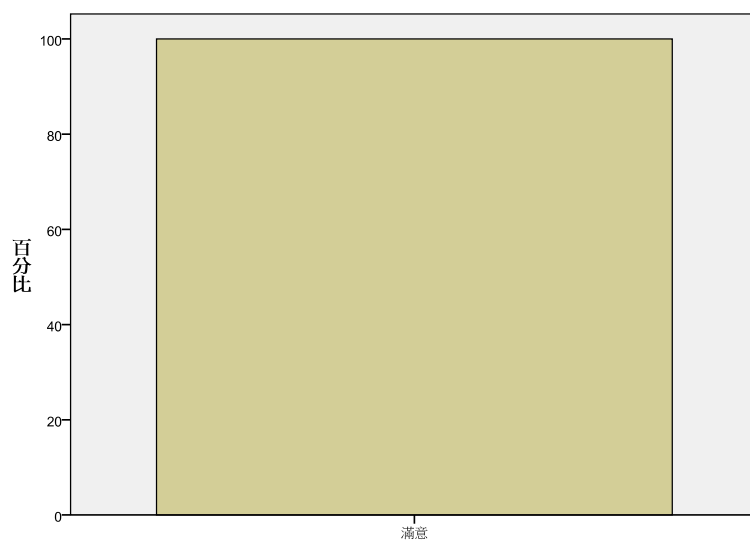
| | | 次數 | 百分比 | 有效百分比 | 累積百分比 |
|-----|-----|----|-------|-------|-------|
| 有效的 | 不滿意 | 1 | 14.3 | 14.3 | 14.3 |
| | 滿意 | 6 | 85.7 | 85.7 | 100.0 |
| 總和 | | 7 | 100.0 | 100.0 | |

1.9 所上對學生的升學輔導（如升學考試講座、讀書會等）



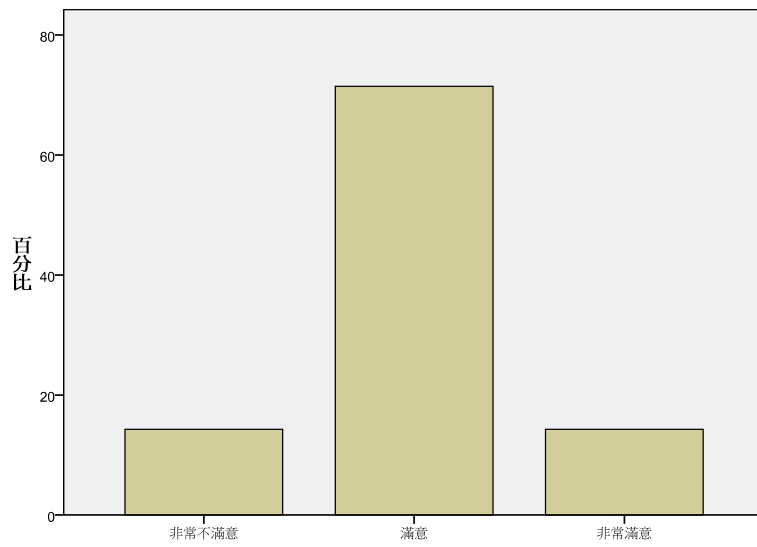
| | 次數 | 百分比 | 有效百分比 | 累積百分比 |
|---------|----|-------|-------|-------|
| 有效的 不滿意 | 1 | 14.3 | 14.3 | 14.3 |
| 滿意 | 6 | 85.7 | 85.7 | 100.0 |
| 總和 | 7 | 100.0 | 100.0 | |

1.10 所上提供的獎學金及工讀機會



| | 次數 | 百分比 | 有效百分比 | 累積百分比 |
|--------|----|-------|-------|-------|
| 有效的 滿意 | 7 | 100.0 | 100.0 | 100.0 |

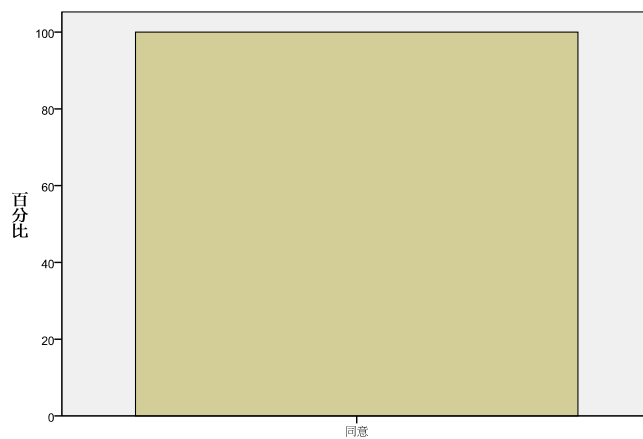
1.11 所上師生間的關係與互動



| | | 次數 | 百分比 | 有效百分比 | 累積百分比 |
|-----|-------|----|-------|-------|-------|
| 有效的 | 非常不滿意 | 1 | 14.3 | 14.3 | 14.3 |
| | 滿意 | 5 | 71.4 | 71.4 | 85.7 |
| | 非常滿意 | 1 | 14.3 | 14.3 | 100.0 |
| | 總和 | 7 | 100.0 | 100.0 | |

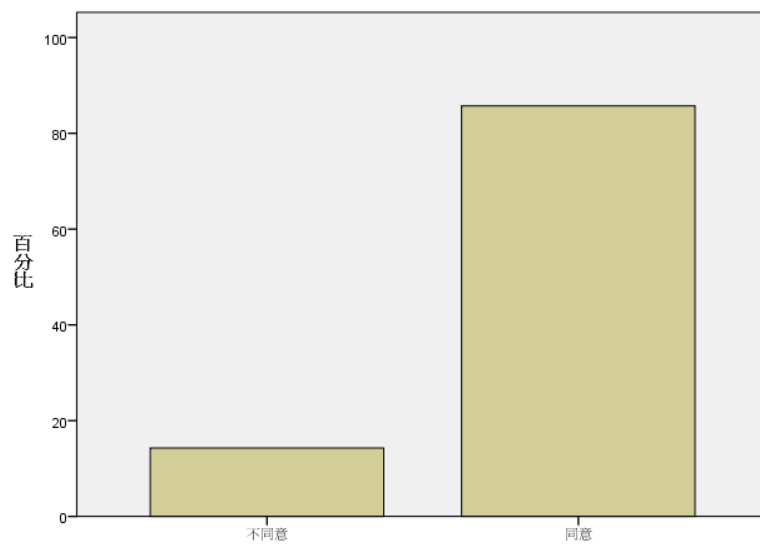
二、下列關於您所就讀碩士班的描述，您同意的程度如何？

2.1 所上研究風氣濃厚



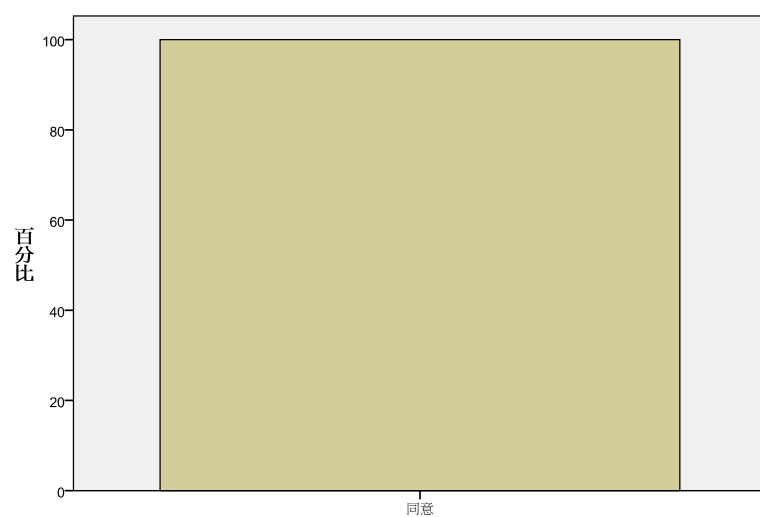
| | | 次數 | 百分比 | 有效百分比 | 累積百分比 |
|-----|----|----|-------|-------|-------|
| 有效的 | 同意 | 7 | 100.0 | 100.0 | 100.0 |

2.2 所上發展定位明確



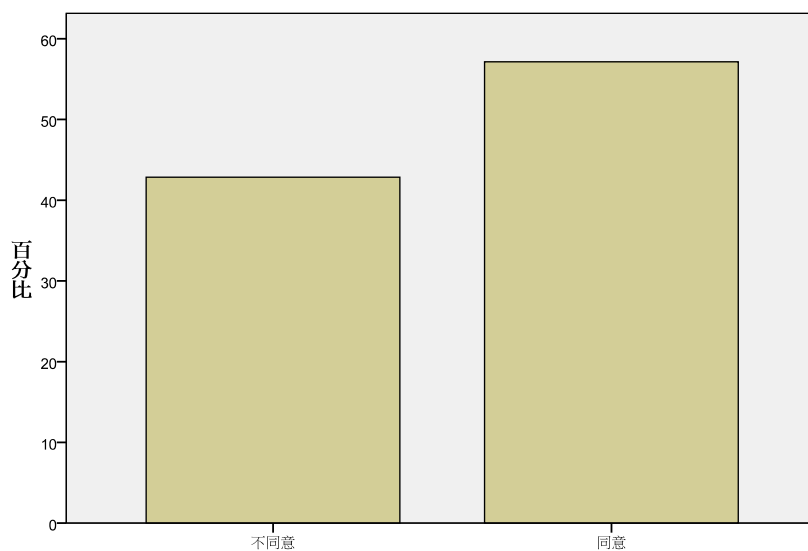
| | | 次數 | 百分比 | 有效百分比 | 累積百分比 |
|-----|-----|----|-------|-------|-------|
| 有效的 | 不同意 | 1 | 14.3 | 14.3 | 14.3 |
| | 同意 | 6 | 85.7 | 85.7 | 100.0 |
| | 總和 | 7 | 100.0 | 100.0 | |

2.3 所上課程結構嚴謹



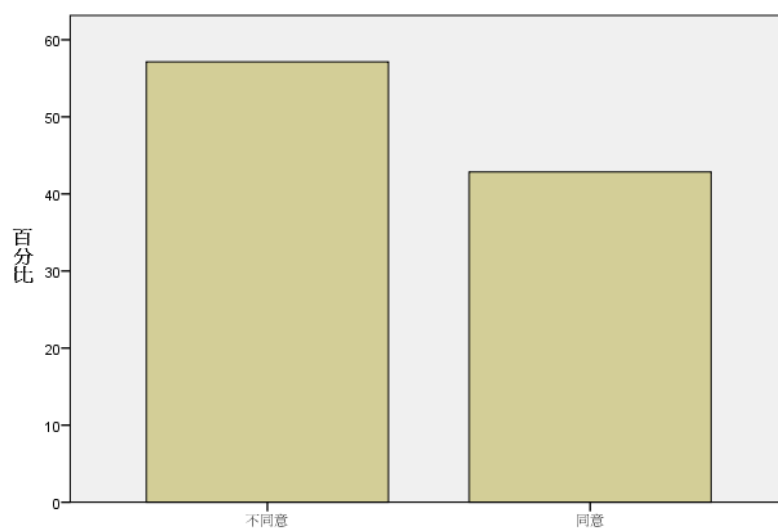
| | | 次數 | 百分比 | 有效百分比 | 累積百分比 |
|-----|----|----|-------|-------|-------|
| 有效的 | 同意 | 7 | 100.0 | 100.0 | 100.0 |

2.4 所上選修課程有限，選擇性小



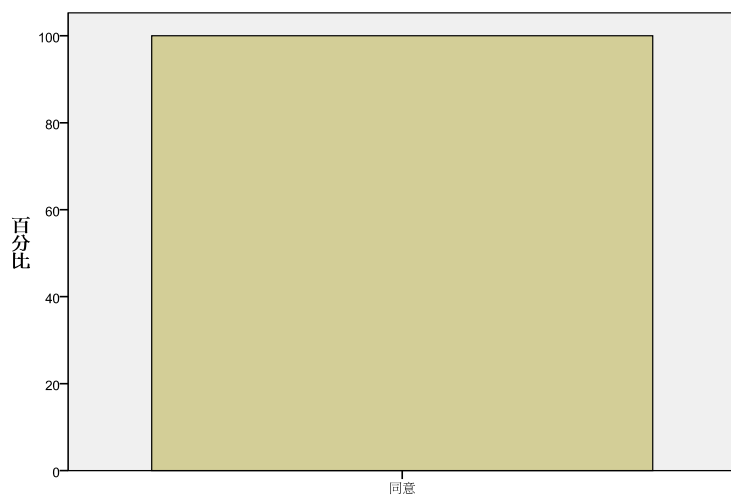
| | | 次數 | 百分比 | 有效百分比 | 累積百分比 |
|-----|-----|----|-------|-------|-------|
| 有效的 | 不同意 | 3 | 42.9 | 42.9 | 42.9 |
| | 同意 | 4 | 57.1 | 57.1 | 100.0 |
| | 總和 | 7 | 100.0 | 100.0 | |

2.5 所上課程陳舊落伍，跟不上最新發展



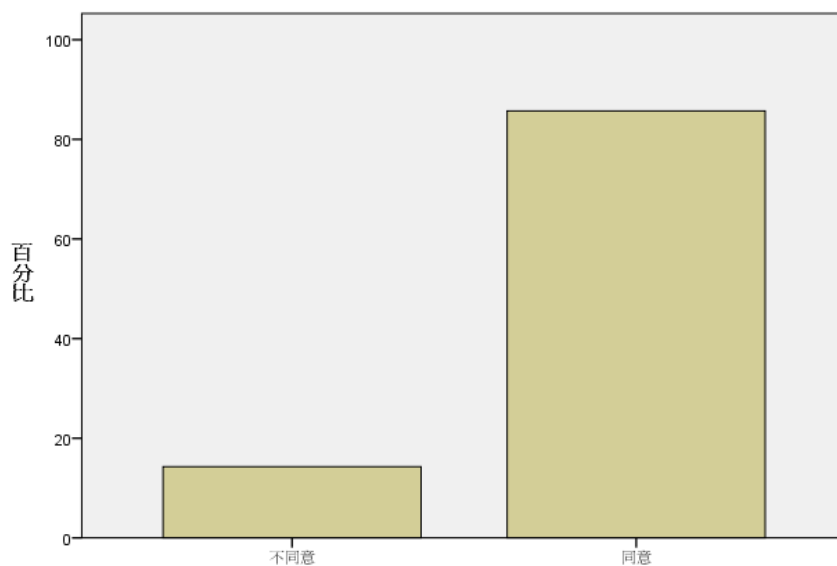
| | | 次數 | 百分比 | 有效百分比 | 累積百分比 |
|-----|-----|----|-------|-------|-------|
| 有效的 | 不同意 | 4 | 57.1 | 57.1 | 57.1 |
| | 同意 | 3 | 42.9 | 42.9 | 100.0 |
| | 總和 | 7 | 100.0 | 100.0 | |

2.6 所上課程名稱與授課內容符合



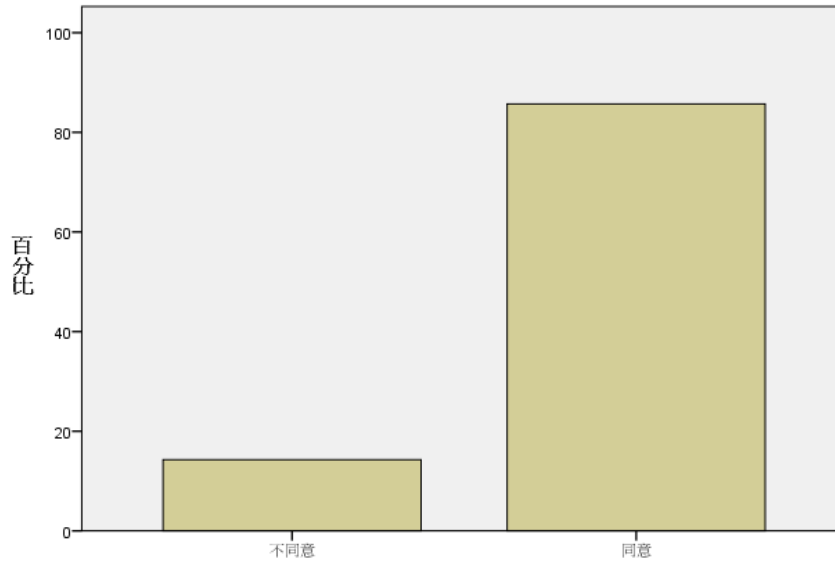
| | 次數 | 百分比 | 有效百分比 | 累積百分比 |
|--------|----|-------|-------|-------|
| 有效的 同意 | 7 | 100.0 | 100.0 | 100.0 |

2.7 所上老師重視課堂教學的回饋意見



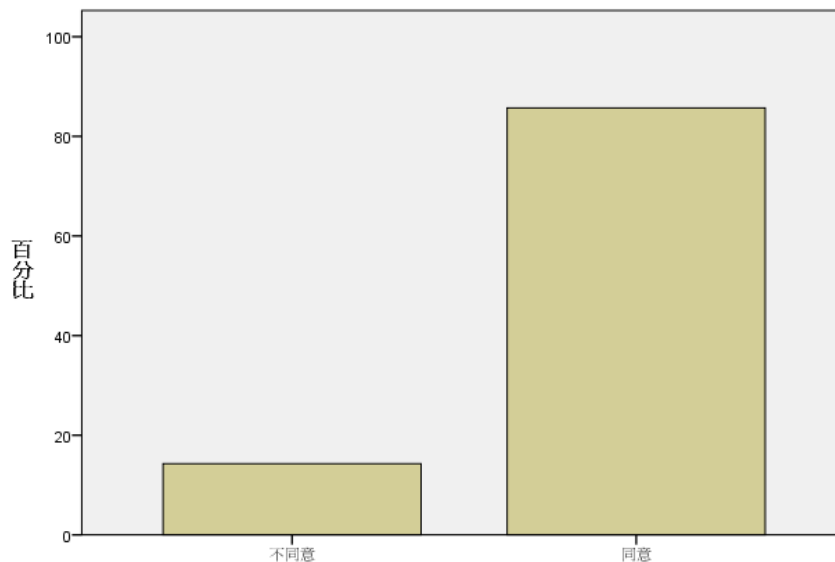
| | 次數 | 百分比 | 有效百分比 | 累積百分比 |
|---------|----|-------|-------|-------|
| 有效的 不同意 | 1 | 14.3 | 14.3 | 14.3 |
| 有效的 同意 | 6 | 85.7 | 85.7 | 100.0 |
| 總和 | 7 | 100.0 | 100.0 | |

2.8 所上師長鼓勵學生在課堂上發表自己的想法



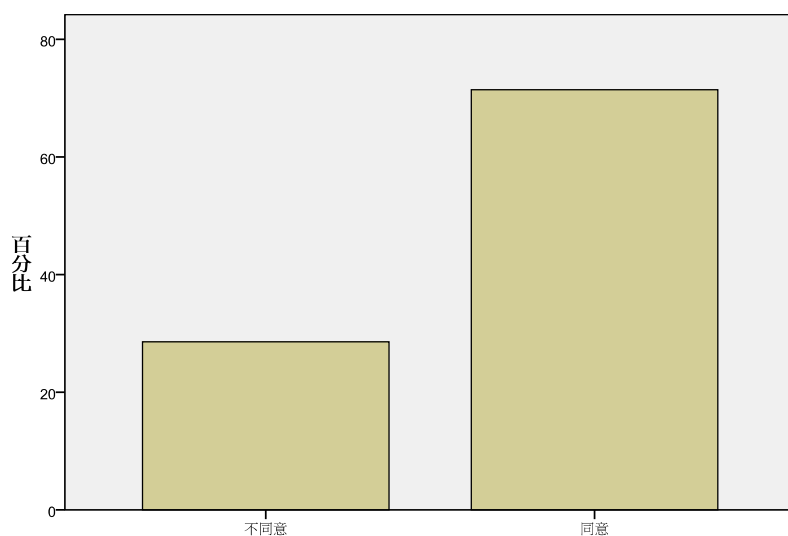
| | | 次數 | 百分比 | 有效百分比 | 累積百分比 |
|-----|-----|----|-------|-------|-------|
| 有效的 | 不同意 | 1 | 14.3 | 14.3 | 14.3 |
| | 同意 | 6 | 85.7 | 85.7 | 100.0 |
| | 總和 | 7 | 100.0 | 100.0 | |

2.9 所上課程重視培養學生思辨與探究能力




| | | 次數 | 百分比 | 有效百分比 | 累積百分比 |
|-----|-----|----|-------|-------|-------|
| 有效的 | 不同意 | 1 | 14.3 | 14.3 | 14.3 |
| | 同意 | 6 | 85.7 | 85.7 | 100.0 |
| | 總和 | 7 | 100.0 | 100.0 | |

2.10 所上教學對學生創新或創造力的培養較為忽視



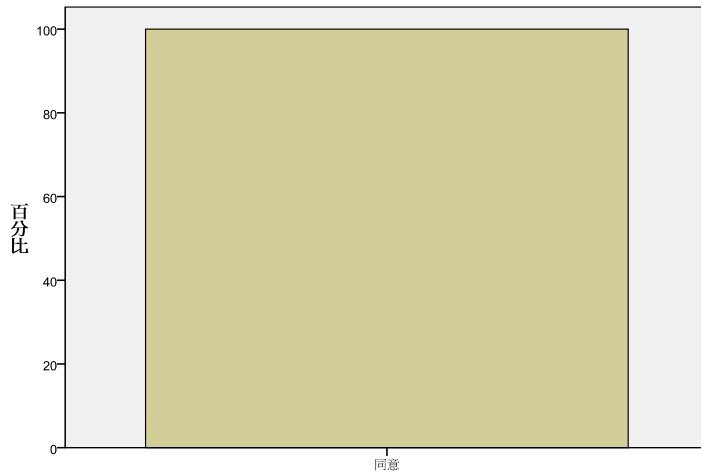
| | | 次數 | 百分比 | 有效百分比 | 累積百分比 |
|-----|-----|----|-------|-------|-------|
| 有效的 | 不同意 | 2 | 28.6 | 28.6 | 28.6 |
| | 同意 | 5 | 71.4 | 71.4 | 100.0 |
| 總和 | | 7 | 100.0 | 100.0 | |

2.11 所上的修課規定要求合理（如學分要求、必選修、擋修等）



| | | 次數 | 百分比 | 有效百分比 | 累積百分比 |
|-----|----|----|-------|-------|-------|
| 有效的 | 同意 | 7 | 100.0 | 100.0 | 100.0 |

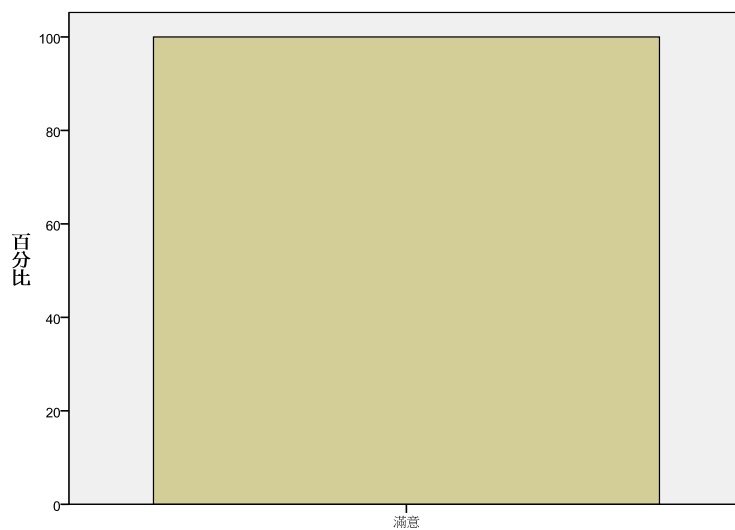
2.12 所上培育出的學生在專業領域中具競爭力



| | 次數 | 百分比 | 有效百分比 | 累積百分比 |
|--------|----|-------|-------|-------|
| 有效的 同意 | 7 | 100.0 | 100.0 | 100.0 |

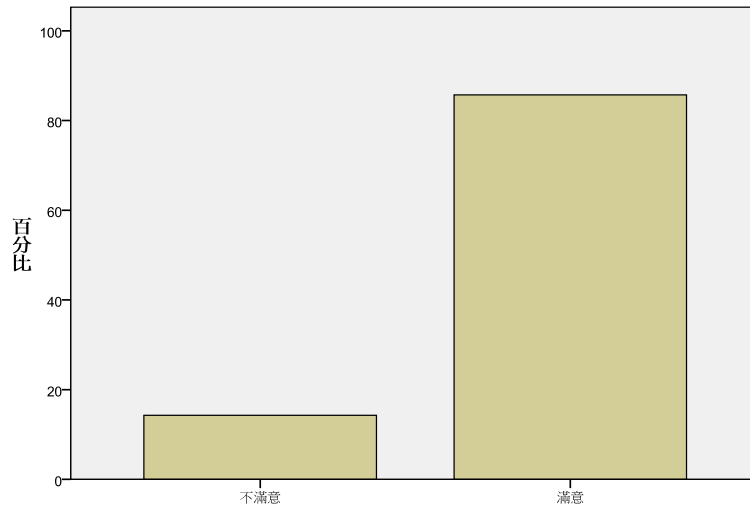
三、整體而言，您對目前就讀研究所下列事項的滿意程度如何？

3.1 目前就讀研究所的聲譽



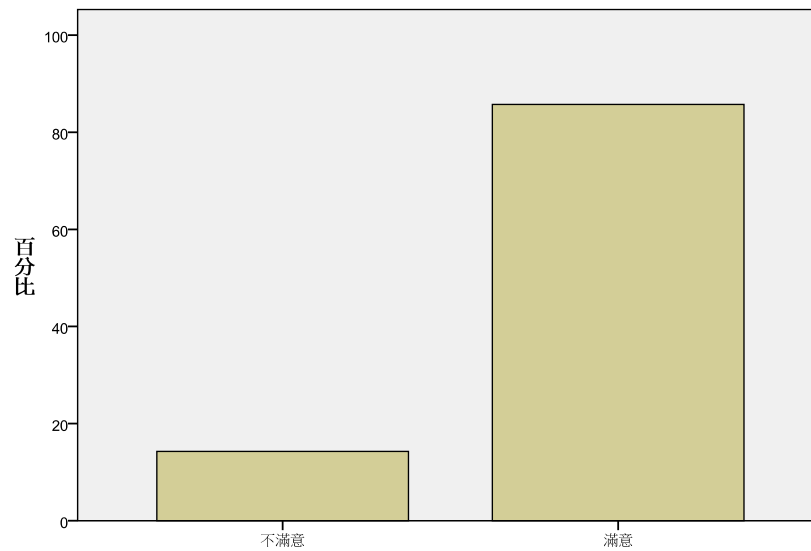
| | 次數 | 百分比 | 有效百分比 | 累積百分比 |
|--------|----|-------|-------|-------|
| 有效的 滿意 | 7 | 100.0 | 100.0 | 100.0 |

3.2 目前就讀研究所的進步程度



| | | 次數 | 百分比 | 有效百分比 | 累積百分比 |
|-----|-----|----|-------|-------|-------|
| 有效的 | 不滿意 | 1 | 14.3 | 14.3 | 14.3 |
| | 滿意 | 6 | 85.7 | 85.7 | 100.0 |
| 總和 | | 7 | 100.0 | 100.0 | |

3.3 目前就讀研究所的定位與特色

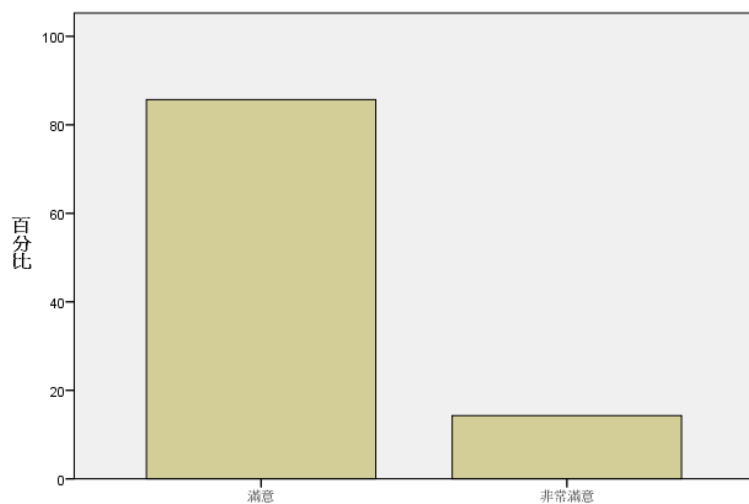


| | | 次數 | 百分比 | 有效百分比 | 累積百分比 |
|-----|-----|----|-------|-------|-------|
| 有效的 | 不滿意 | 1 | 14.3 | 14.3 | 14.3 |
| | 滿意 | 6 | 85.7 | 85.7 | 100.0 |
| 總和 | | 7 | 100.0 | 100.0 | |

【第四部分 對學校的意見與看法】

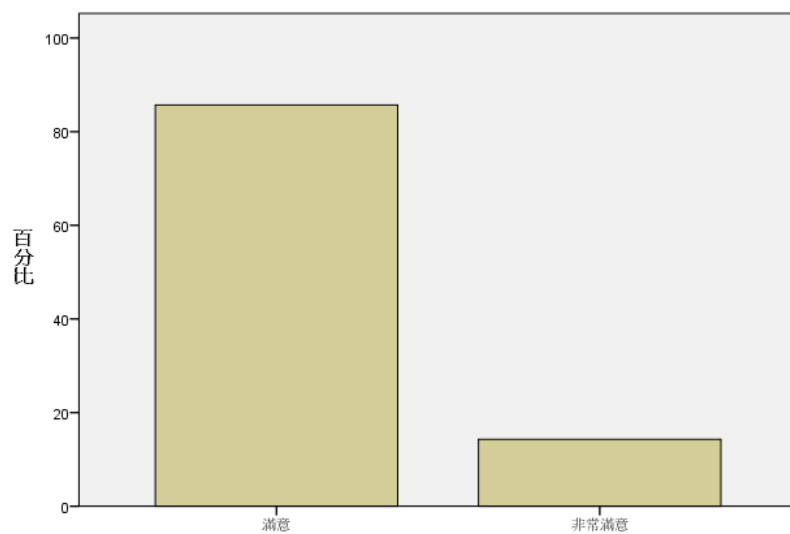
一、整體而言，您對學校圖書館的滿意情況如何？

1.1 圖書館環境設施



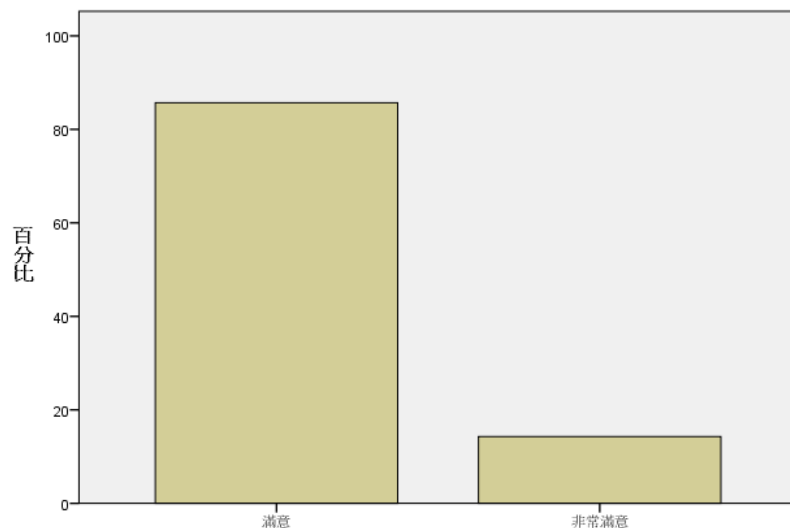
| | | 次數 | 百分比 | 有效百分比 | 累積百分比 |
|-----|------|----|-------|-------|-------|
| 有效的 | 滿意 | 6 | 85.7 | 85.7 | 85.7 |
| | 非常滿意 | 1 | 14.3 | 14.3 | 100.0 |
| | 總和 | 7 | 100.0 | 100.0 | |

1.2 圖書館之館藏豐富情況(包含圖書、電子期刊、線上資料等)



| | | 次數 | 百分比 | 有效百分比 | 累積百分比 |
|-----|------|----|-------|-------|-------|
| 有效的 | 滿意 | 6 | 85.7 | 85.7 | 85.7 |
| | 非常滿意 | 1 | 14.3 | 14.3 | 100.0 |
| | 總和 | 7 | 100.0 | 100.0 | |

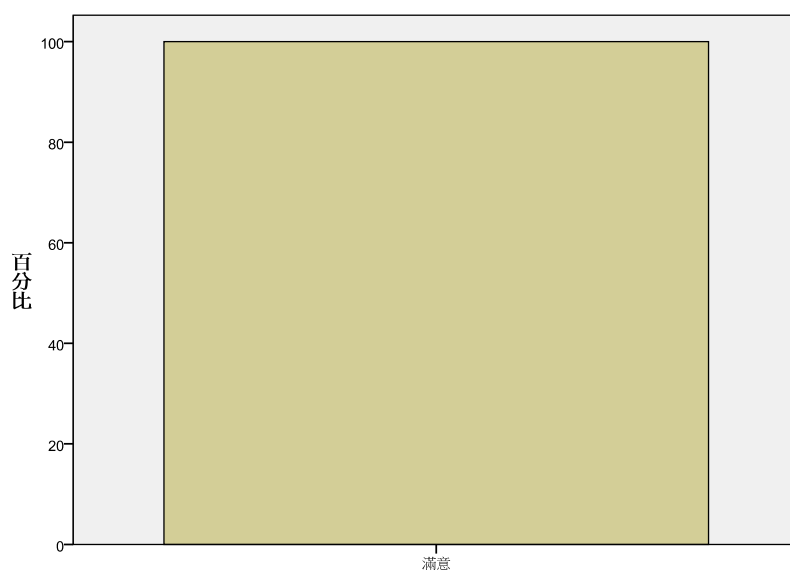
1.3 圖書館的服務與規定（如開放時間、借閱規定等）



| | | 次數 | 百分比 | 有效百分比 | 累積百分比 |
|-----|------|----|-------|-------|-------|
| 有效的 | 滿意 | 6 | 85.7 | 85.7 | 85.7 |
| | 非常滿意 | 1 | 14.3 | 14.3 | 100.0 |
| | 總和 | 7 | 100.0 | 100.0 | |

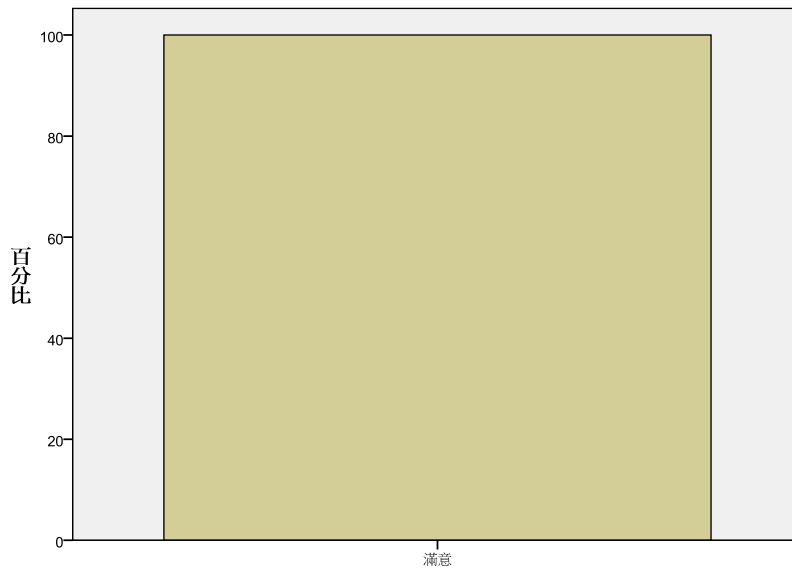
二、整體而言，您對下列學校教學事務的滿意程度如何？

2.1 選課機制（如公平性、便利性、合理性）



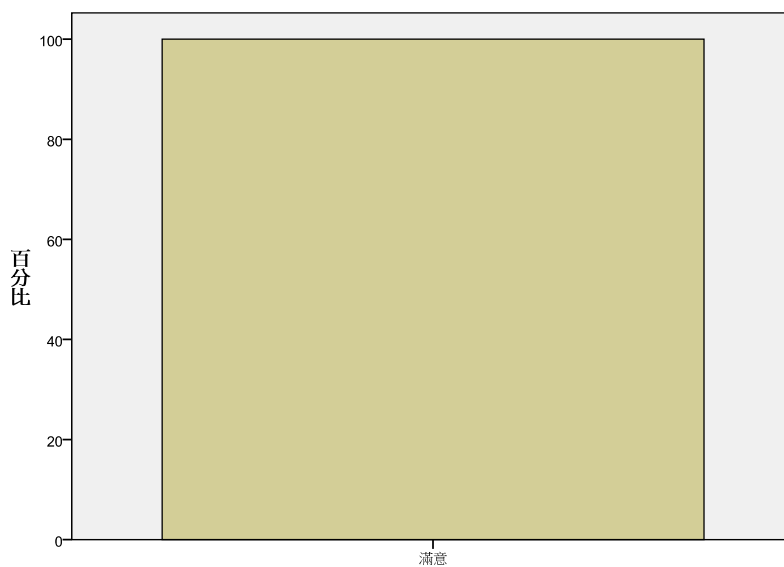
| | | 次數 | 百分比 | 有效百分比 | 累積百分比 |
|-----|----|----|-------|-------|-------|
| 有效的 | 滿意 | 7 | 100.0 | 100.0 | 100.0 |

2.2 開課人數規定



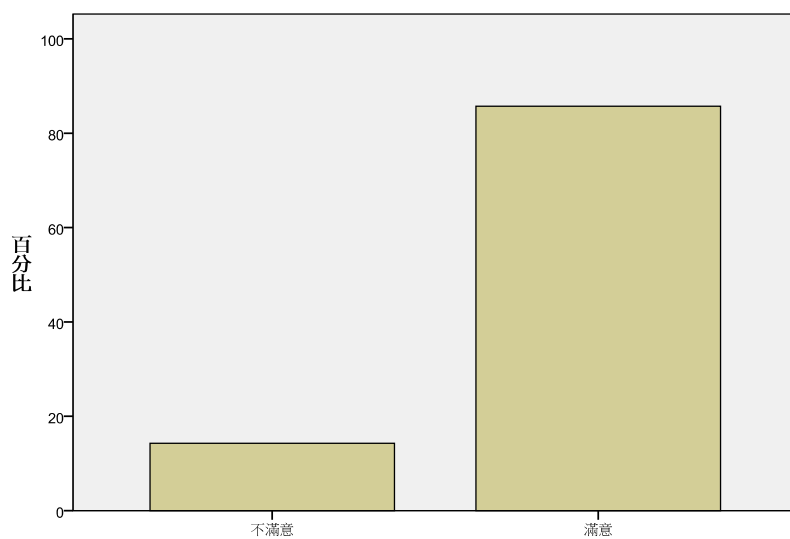
| | 次數 | 百分比 | 有效百分比 | 累積百分比 |
|--------|----|-------|-------|-------|
| 有效的 滿意 | 7 | 100.0 | 100.0 | 100.0 |

2.3 學校教學評鑑制度(如學生意見反應、教師教學改進)



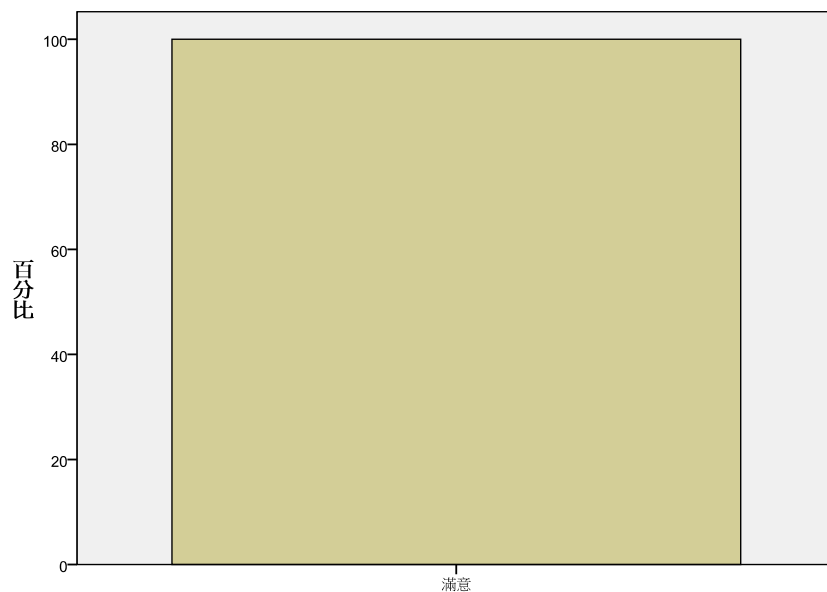
| | 次數 | 百分比 | 有效百分比 | 累積百分比 |
|--------|----|-------|-------|-------|
| 有效的 滿意 | 7 | 100.0 | 100.0 | 100.0 |

2.4 跨領域的學習機會(如跨領域、系、院修課、學程開設等)



| | | 次數 | 百分比 | 有效百分比 | 累積百分比 |
|-----|-----|----|-------|-------|-------|
| 有效的 | 不滿意 | 1 | 14.3 | 14.3 | 14.3 |
| | 滿意 | 6 | 85.7 | 85.7 | 100.0 |
| 總和 | | 7 | 100.0 | 100.0 | |

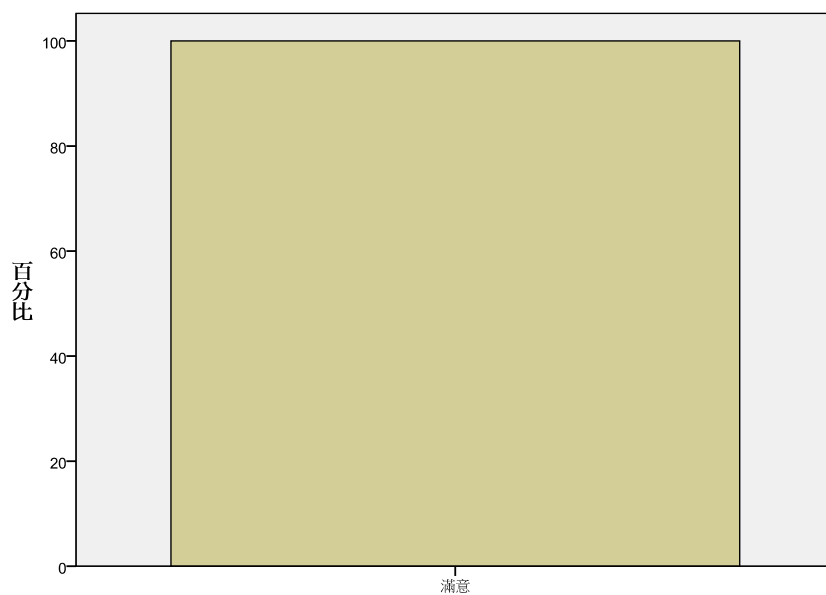
2.5 教務行政服務品質 (如效率、專業、創新、親切等)



| | | 次數 | 百分比 | 有效百分比 | 累積百分比 |
|-----|----|----|-------|-------|-------|
| 有效的 | 滿意 | 7 | 100.0 | 100.0 | 100.0 |

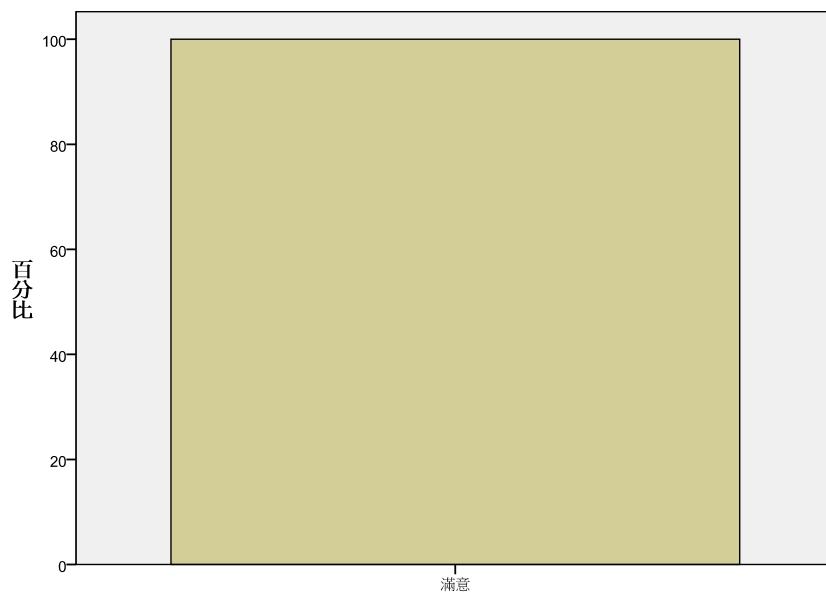
三、整體而言，您對下列學校國際化作法的滿意程度如何？

3.1 學校提供國外修課或交換學生機會



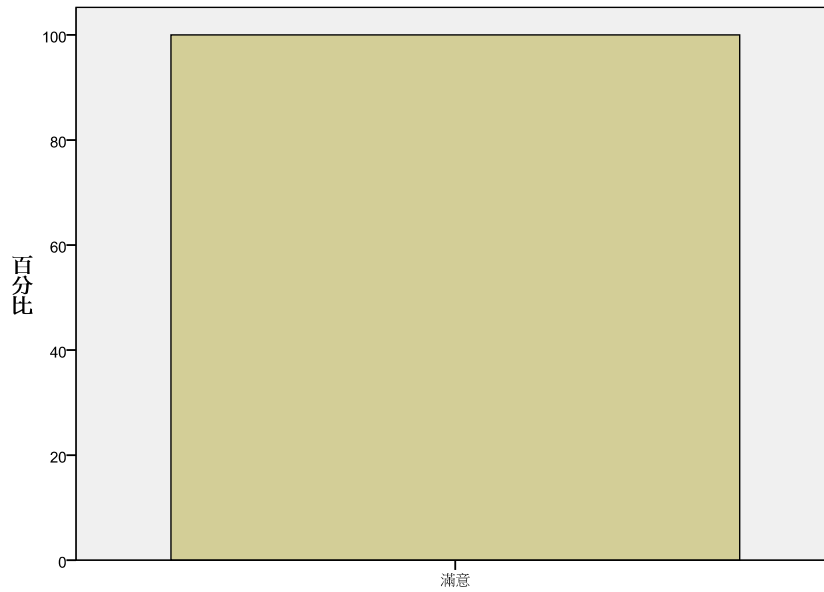
| | 次數 | 百分比 | 有效百分比 | 累積百分比 |
|--------|----|-------|-------|-------|
| 有效的 滿意 | 7 | 100.0 | 100.0 | 100.0 |

3.2 學校提供與外籍人士或國際社群互動交流的機會



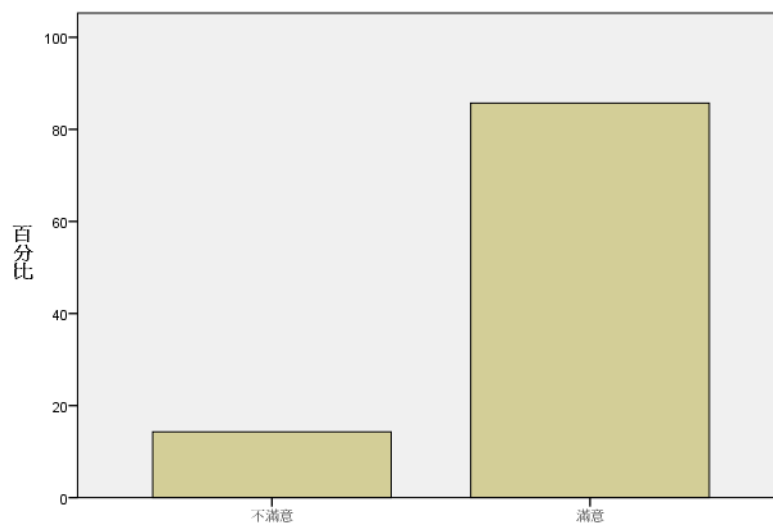
| | 次數 | 百分比 | 有效百分比 | 累積百分比 |
|--------|----|-------|-------|-------|
| 有效的 滿意 | 7 | 100.0 | 100.0 | 100.0 |

3.3 學校外語學習機會與環境（如外語授課、英語聊天室、英語寫作等）



| | 次數 | 百分比 | 有效百分比 | 累積百分比 |
|--------|----|-------|-------|-------|
| 有效的 滿意 | 7 | 100.0 | 100.0 | 100.0 |

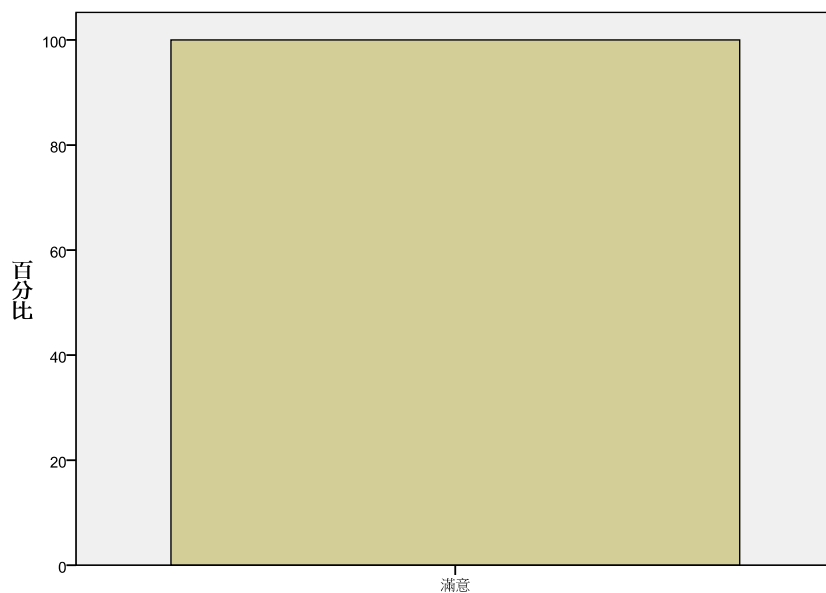
3.4 學校提供瞭解外國政治、經濟、社會、文化情況的機會



| | 次數 | 百分比 | 有效百分比 | 累積百分比 |
|---------|----|-------|-------|-------|
| 有效的 不滿意 | 1 | 14.3 | 14.3 | 14.3 |
| 滿意 | 6 | 85.7 | 85.7 | 100.0 |
| 總和 | 7 | 100.0 | 100.0 | |

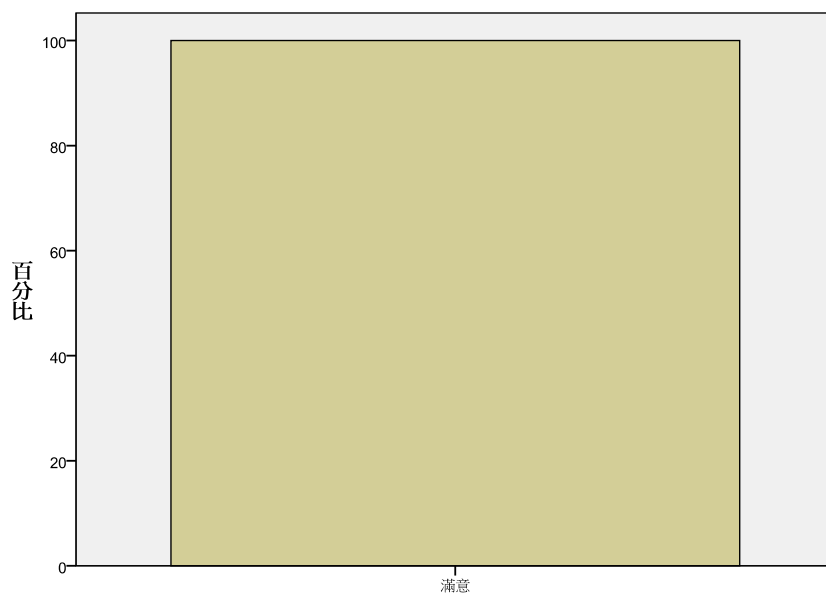
四、整體而言，您對下列學校學生事務與就業輔導相關事項的滿意程度如何？

4.1 學校對研究生意見的重視或尊重程度



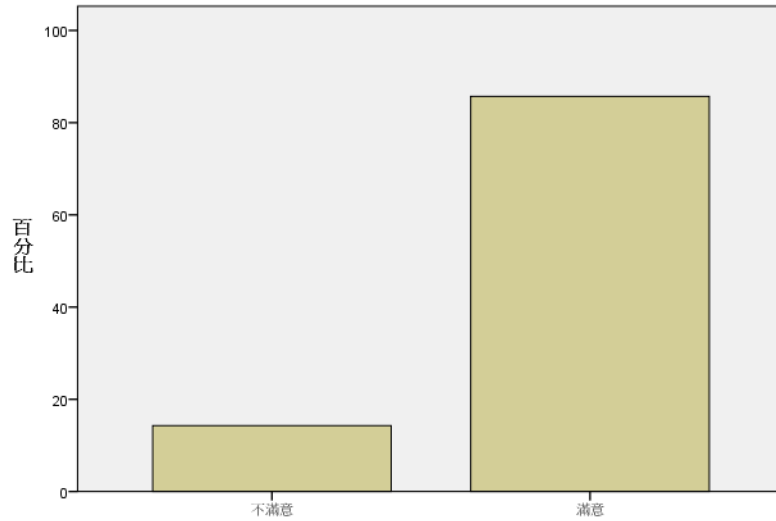
| | 次數 | 百分比 | 有效百分比 | 累積百分比 |
|--------|----|-------|-------|-------|
| 有效的 滿意 | 7 | 100.0 | 100.0 | 100.0 |

4.2 學校校風的民主開明程度(如校規、制度、文化等)



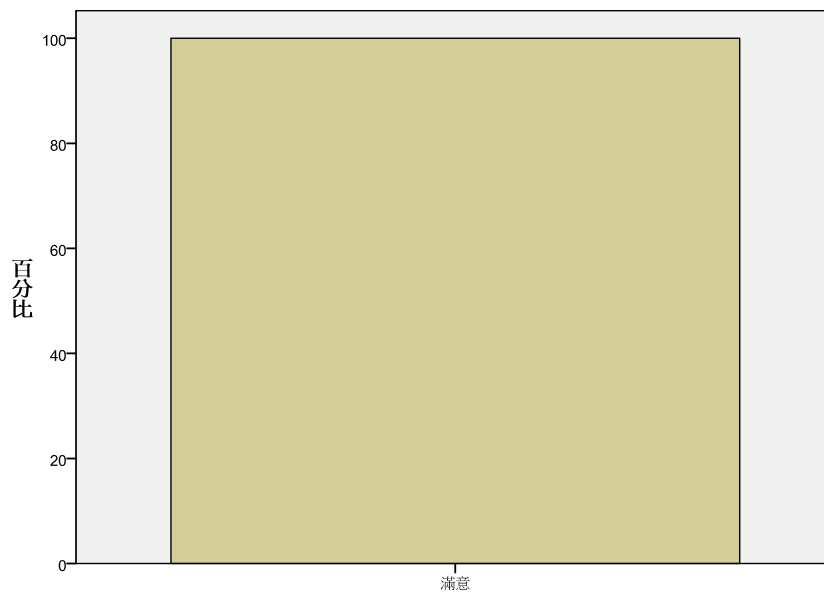
| | 次數 | 百分比 | 有效百分比 | 累積百分比 |
|--------|----|-------|-------|-------|
| 有效的 滿意 | 7 | 100.0 | 100.0 | 100.0 |

4.3 學校提供的獎助學金或工讀機會



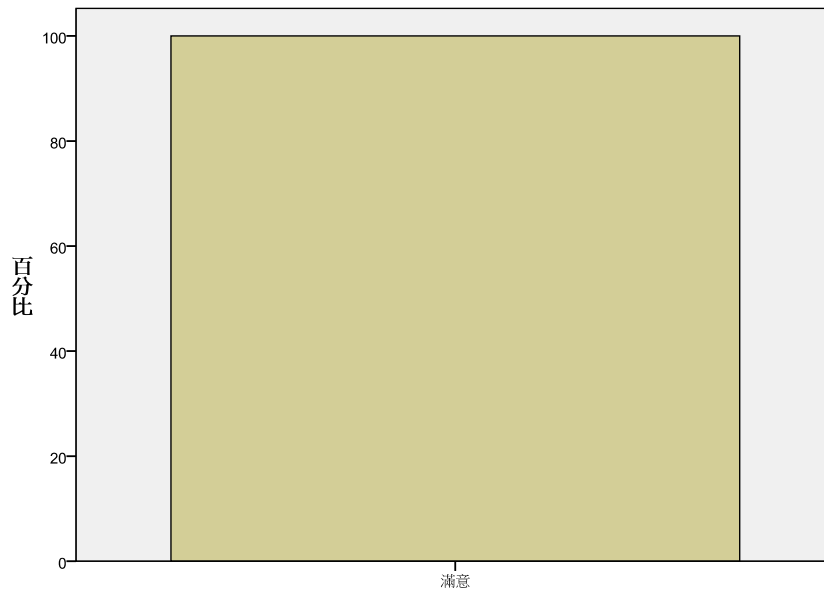
| | | 次數 | 百分比 | 有效百分比 | 累積百分比 |
|-----|-----|----|-------|-------|-------|
| 有效的 | 不滿意 | 1 | 14.3 | 14.3 | 14.3 |
| | 滿意 | 6 | 85.7 | 85.7 | 100.0 |
| 總和 | | 7 | 100.0 | 100.0 | |

4.4 研究生碰到問題時，學校提供的協助(如輔導、支援等)



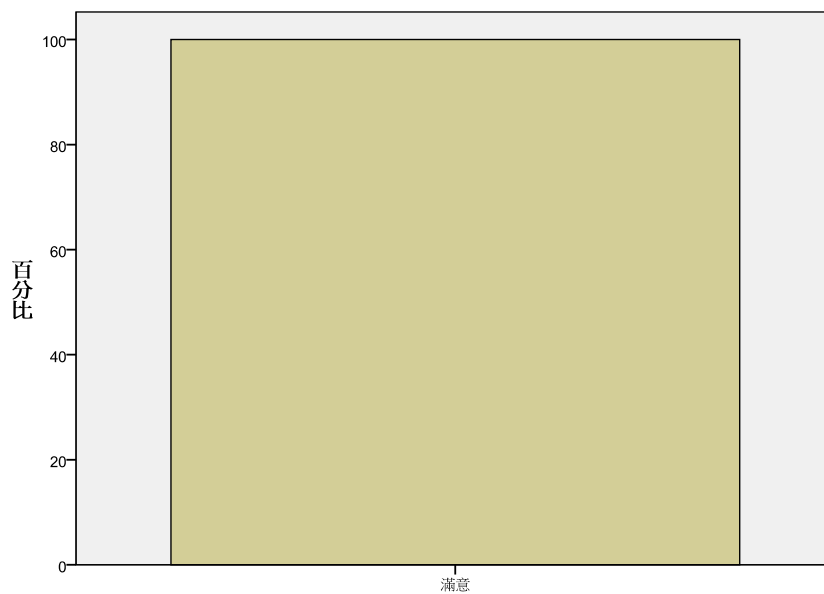
| | | 次數 | 百分比 | 有效百分比 | 累積百分比 |
|-----|----|----|-------|-------|-------|
| 有效的 | 滿意 | 7 | 100.0 | 100.0 | 100.0 |

4.5 研究生事務（如兵役、宿舍問題）行政工作品質（如效率、專業、創新、親切等）



| | 次數 | 百分比 | 有效百分比 | 累積百分比 |
|--------|----|-------|-------|-------|
| 有效的 滿意 | 7 | 100.0 | 100.0 | 100.0 |

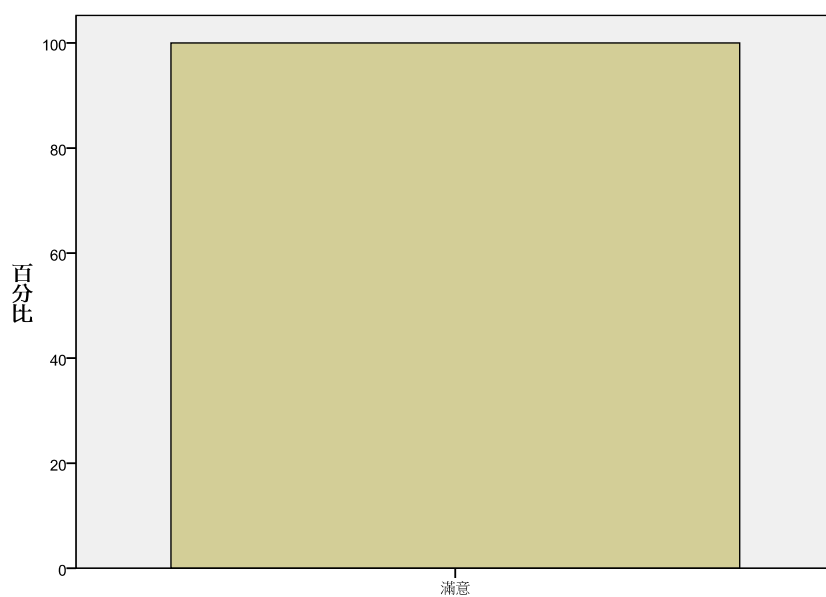
4.6 學校提供的就業輔導服務品質



| | 次數 | 百分比 | 有效百分比 | 累積百分比 |
|--------|----|-------|-------|-------|
| 有效的 滿意 | 7 | 100.0 | 100.0 | 100.0 |

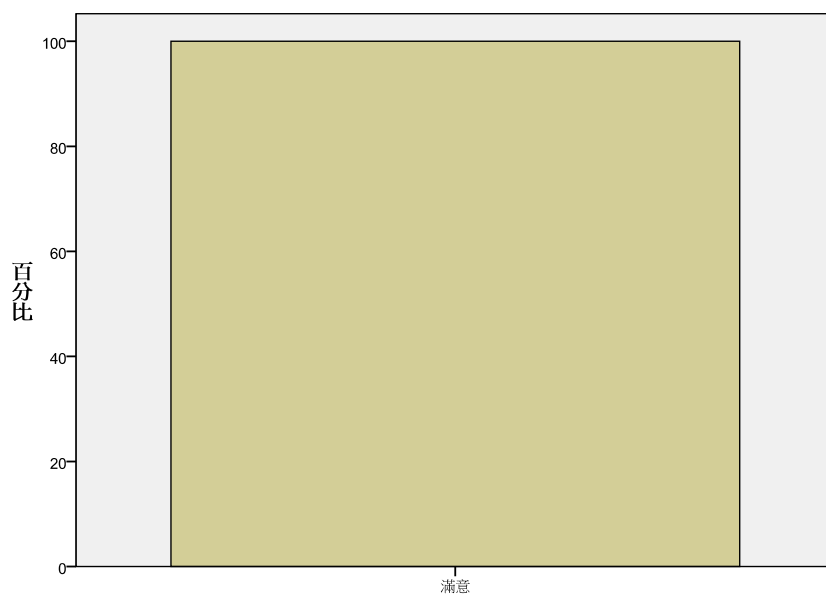
五、整體而言，您對學校下列事項的滿意程度如何？

5.1 目前就讀學校的聲譽



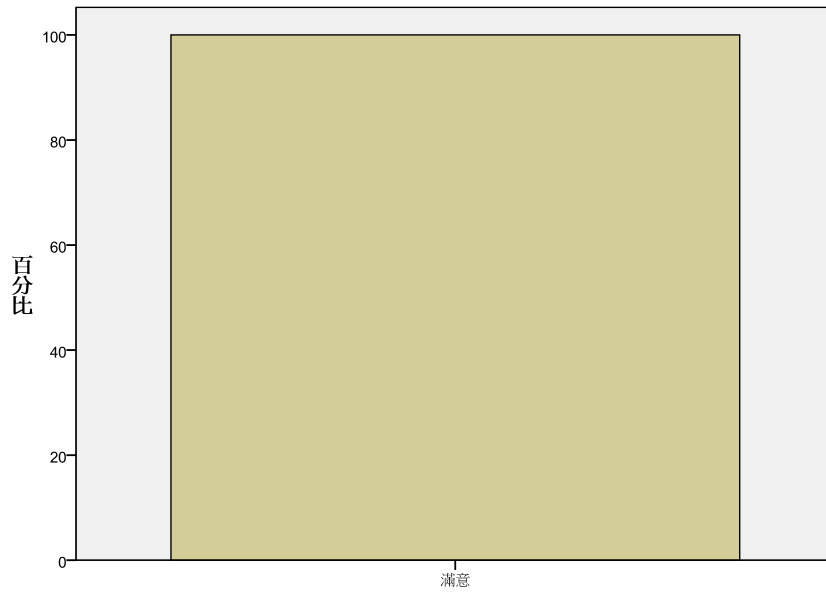
| | 次數 | 百分比 | 有效百分比 | 累積百分比 |
|--------|----|-------|-------|-------|
| 有效的 滿意 | 7 | 100.0 | 100.0 | 100.0 |

5.2 學校的進步程度



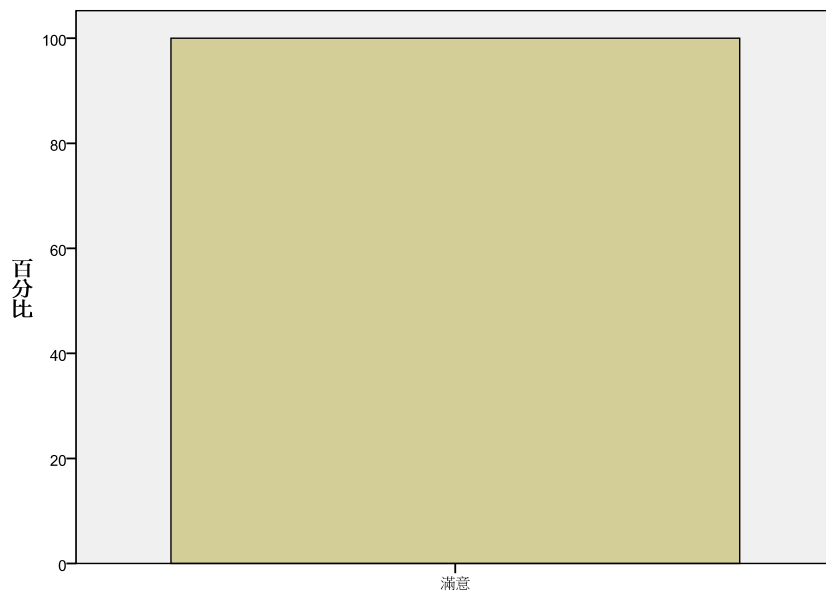
| | 次數 | 百分比 | 有效百分比 | 累積百分比 |
|--------|----|-------|-------|-------|
| 有效的 滿意 | 7 | 100.0 | 100.0 | 100.0 |

5.3 學校定位與特色



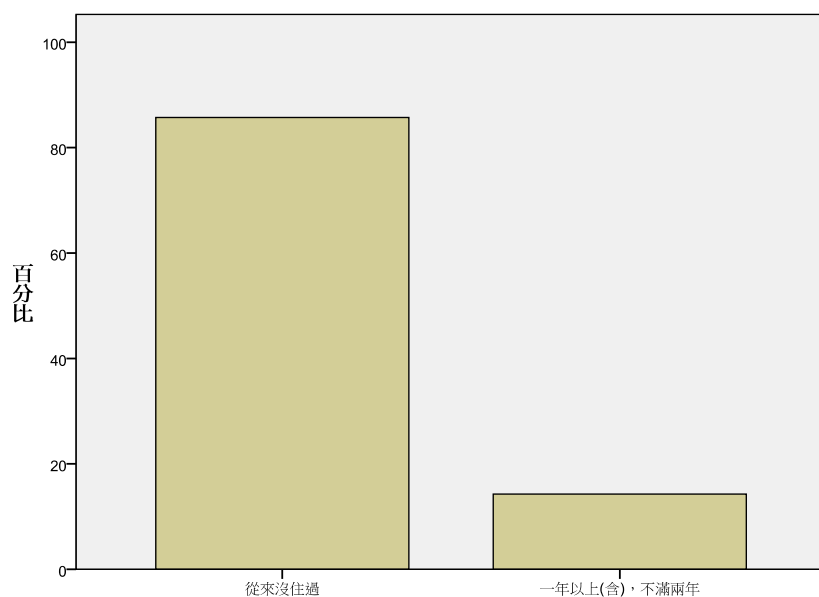
| | 次數 | 百分比 | 有效百分比 | 累積百分比 |
|--------|----|-------|-------|-------|
| 有效的 滿意 | 7 | 100.0 | 100.0 | 100.0 |

5.4 學校學風自由開放程度



| | 次數 | 百分比 | 有效百分比 | 累積百分比 |
|--------|----|-------|-------|-------|
| 有效的 滿意 | 7 | 100.0 | 100.0 | 100.0 |

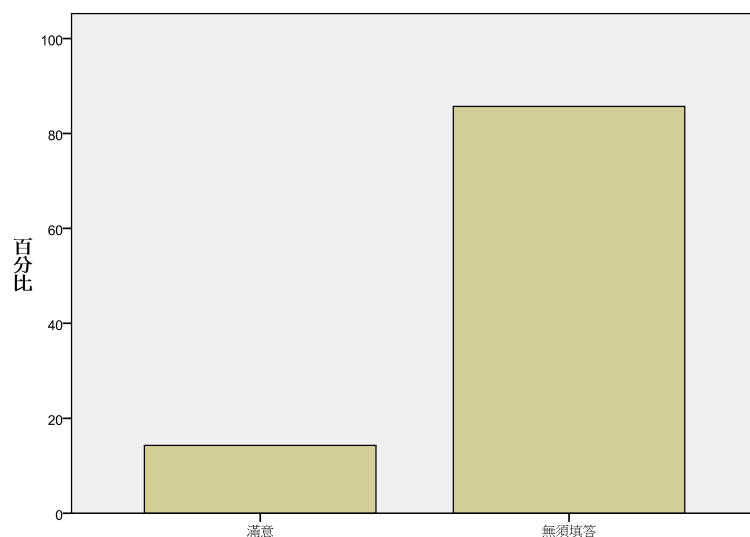
六、就讀碩士期間，您住在學校宿舍的情形（含學校外包宿舍）



| | | 次數 | 百分比 | 有效百分比 | 累積百分比 |
|-----|--------------|----|-------|-------|-------|
| 有效的 | 從來沒住過 | 6 | 85.7 | 85.7 | 85.7 |
| | 一年以上(含)，不滿兩年 | 1 | 14.3 | 14.3 | 100.0 |
| | 總和 | 7 | 100.0 | 100.0 | |

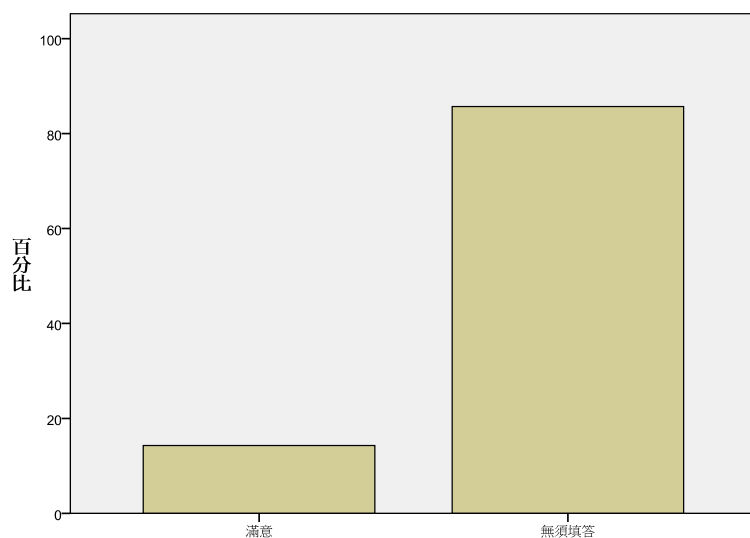
七、整體而言，您對學校宿舍環境的滿意程度如何？

7.1 學校提供的學生宿舍數量



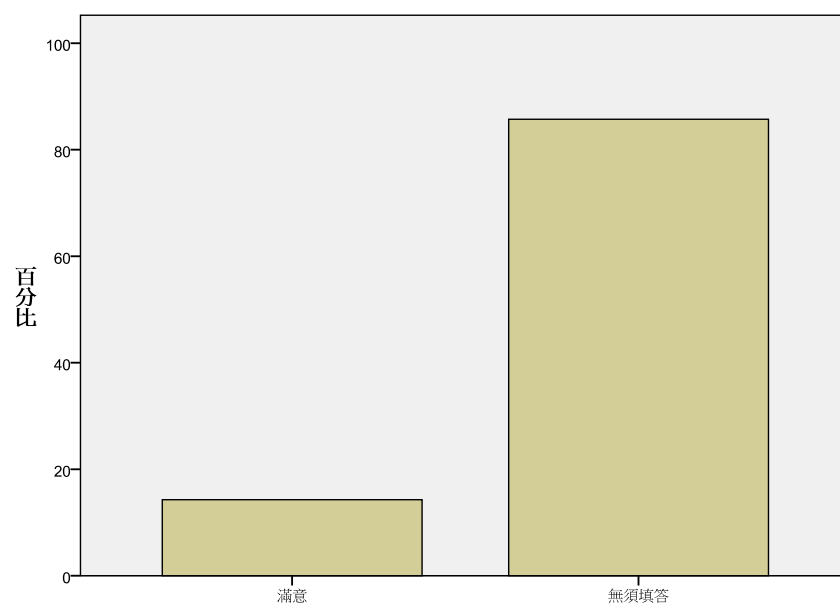
| | | 次數 | 百分比 | 有效百分比 | 累積百分比 |
|-----|------|----|-------|-------|-------|
| 有效的 | 滿意 | 1 | 14.3 | 14.3 | 14.3 |
| | 無須填答 | 6 | 85.7 | 85.7 | 100.0 |
| | 總和 | 7 | 100.0 | 100.0 | |

7.2 宿舍的居住環境 (如空間、設施、清潔、寧靜、舒適等)



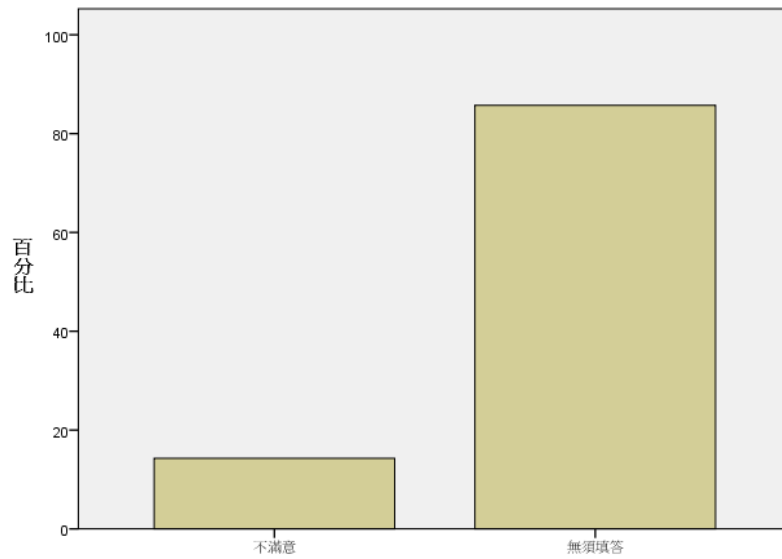
| | 次數 | 百分比 | 有效百分比 | 累積百分比 |
|--------|----|-------|-------|-------|
| 有效的 滿意 | 1 | 14.3 | 14.3 | 14.3 |
| 無須填答 | 6 | 85.7 | 85.7 | 100.0 |
| 總和 | 7 | 100.0 | 100.0 | |

7.3 宿舍管理與輔導 (如門禁、網路等規定，舍監提供之生活協助等)



| | 次數 | 百分比 | 有效百分比 | 累積百分比 |
|--------|----|-------|-------|-------|
| 有效的 滿意 | 1 | 14.3 | 14.3 | 14.3 |
| 無須填答 | 6 | 85.7 | 85.7 | 100.0 |
| 總和 | 7 | 100.0 | 100.0 | |

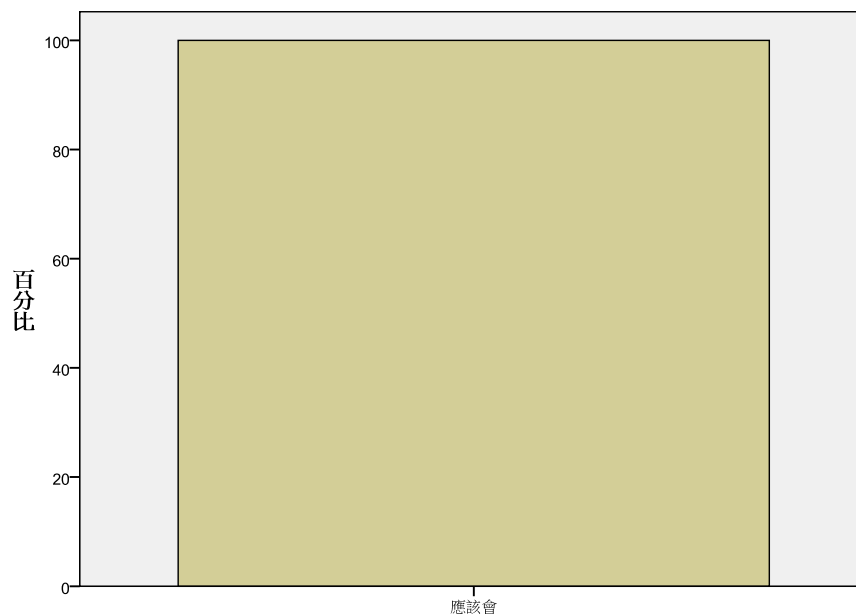
7.4 宿舍收費



| | | 次數 | 百分比 | 有效百分比 | 累積百分比 |
|-----|------|----|-------|-------|-------|
| 有效的 | 不滿意 | 1 | 14.3 | 14.3 | 14.3 |
| | 無須填答 | 6 | 85.7 | 85.7 | 100.0 |
| | 總和 | 7 | 100.0 | 100.0 | |

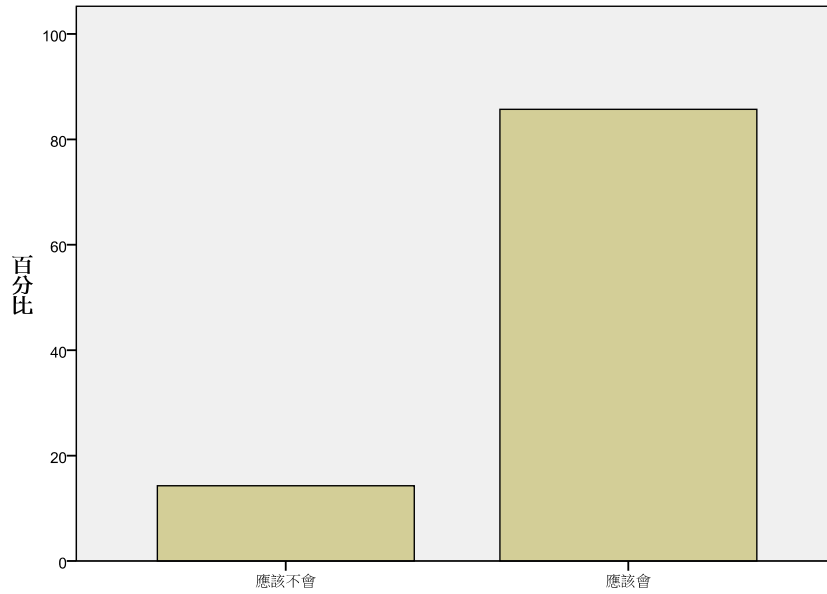
八、請勾選下列情形的可能性。

8.1 如果可以重來，您是否仍會就讀貴校



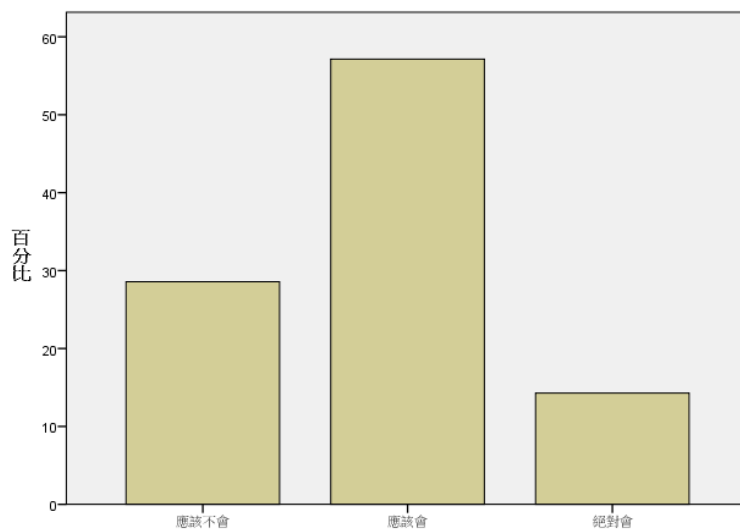
| | | 次數 | 百分比 | 有效百分比 | 累積百分比 |
|-----|-----|----|-------|-------|-------|
| 有效的 | 應該會 | 7 | 100.0 | 100.0 | 100.0 |

8.2 如果可以重來，您是否仍會就讀貴校同一科系



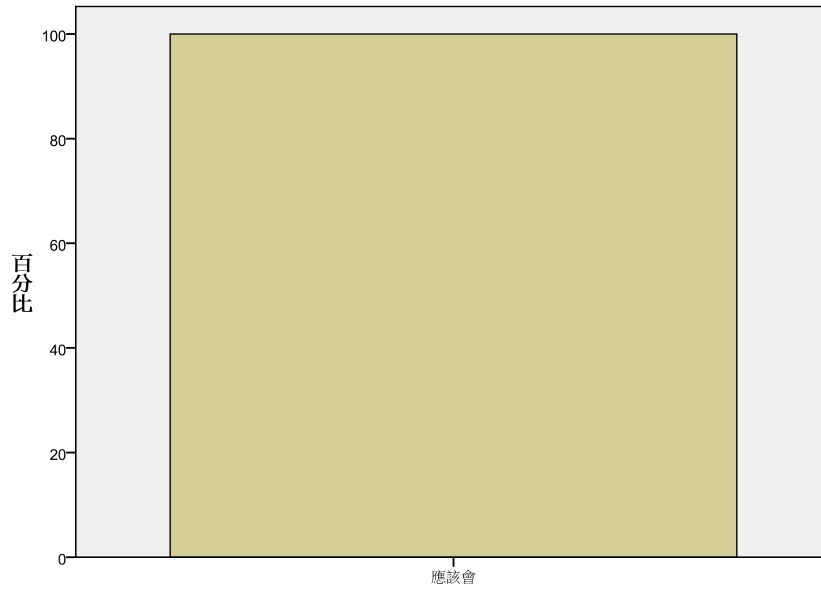
| | 次數 | 百分比 | 有效百分比 | 累積百分比 |
|----------|----|-------|-------|-------|
| 有效的 應該不會 | 1 | 14.3 | 14.3 | 14.3 |
| 應該會 | 6 | 85.7 | 85.7 | 100.0 |
| 總和 | 7 | 100.0 | 100.0 | |

8.3 如果可以重來，您是否仍會就讀同一主修領域



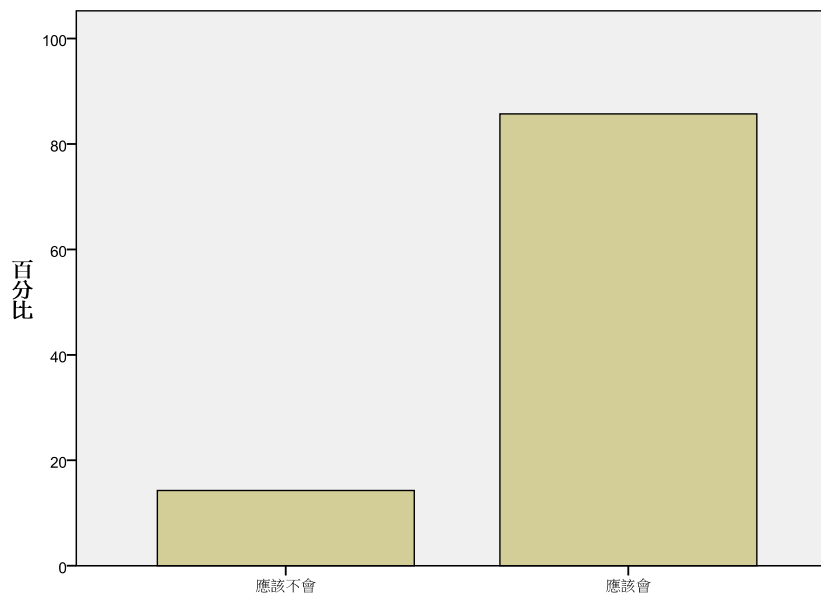
| | 次數 | 百分比 | 有效百分比 | 累積百分比 |
|----------|----|-------|-------|-------|
| 有效的 應該不會 | 2 | 28.6 | 28.6 | 28.6 |
| 應該會 | 4 | 57.1 | 57.1 | 85.7 |
| 絕對會 | 1 | 14.3 | 14.3 | 100.0 |
| 總和 | 7 | 100.0 | 100.0 | |

8.4 您是否推薦他人就讀貴校



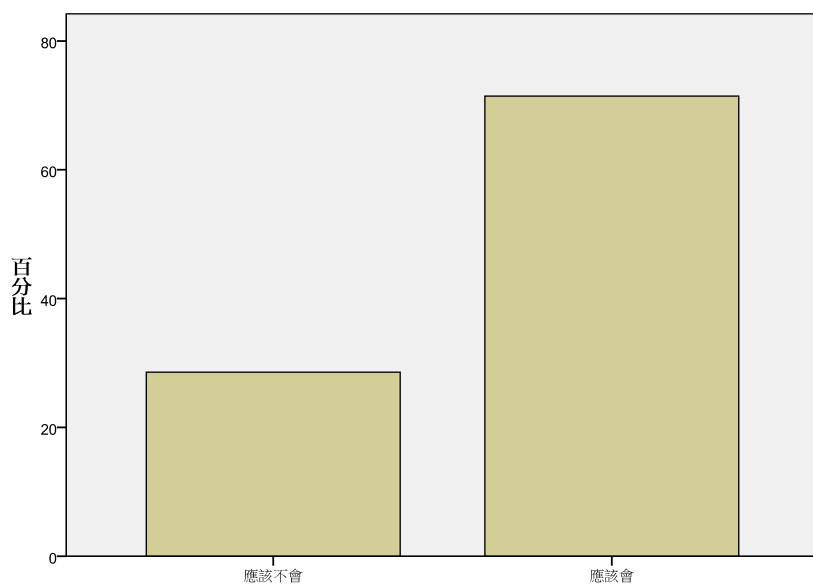
| | 次數 | 百分比 | 有效百分比 | 累積百分比 |
|---------|----|-------|-------|-------|
| 有效的 應該會 | 7 | 100.0 | 100.0 | 100.0 |

8.5 您是否推薦他人就讀貴校同一科系



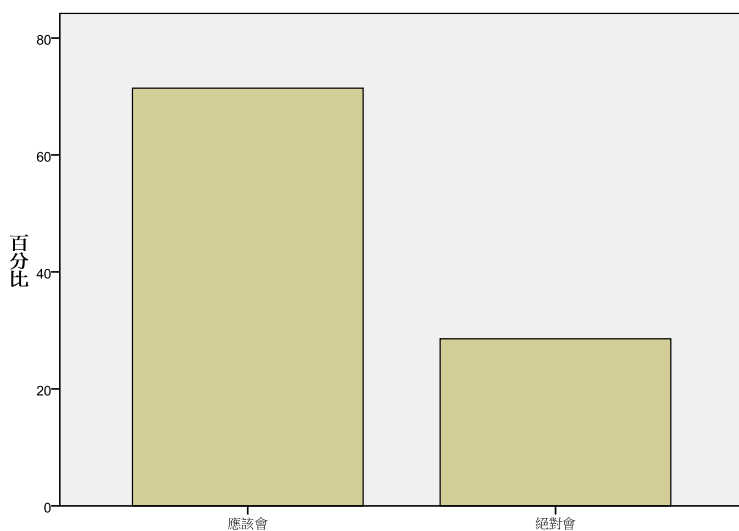
| | 次數 | 百分比 | 有效百分比 | 累積百分比 |
|----------|----|-------|-------|-------|
| 有效的 應該不會 | 1 | 14.3 | 14.3 | 14.3 |
| 應該會 | 6 | 85.7 | 85.7 | 100.0 |
| 總和 | 7 | 100.0 | 100.0 | |

8.6 您是否推薦他人就讀同一主修領域



| | 次數 | 百分比 | 有效百分比 | 累積百分比 |
|----------|----|-------|-------|-------|
| 有效的 應該不會 | 2 | 28.6 | 28.6 | 28.6 |
| 應該會 | 5 | 71.4 | 71.4 | 100.0 |
| 總和 | 7 | 100.0 | 100.0 | |

8.7 如果可以重來，您是否會唸碩士呢



| | 次數 | 百分比 | 有效百分比 | 累積百分比 |
|---------|----|-------|-------|-------|
| 有效的 應該會 | 5 | 71.4 | 71.4 | 71.4 |
| 絕對會 | 2 | 28.6 | 28.6 | 100.0 |
| 總和 | 7 | 100.0 | 100.0 | |