

九十九學年度畢業生畢業前 滿意度調查統計分析報告

醫學系生物化學科碩士班

資料來源：教育部「九十九學年度大學應屆畢業生問卷」

資料分析：高雄醫學大學 教學卓越計畫

職涯發展組

應屆畢業生滿意度調查統計

醫學系生物化學科碩士班

回收問卷：10 份

有效問卷：10 份

無效問卷：0 份

【第一部分 就業、求職與實習狀況】

一、您目前(或準備)服務或實習的機構屬性

N=10

選項	n	%
公營與民營企業	2	20.0
學校	1	10.0
政府機關	1	10.0
軍事單位	0	0
非營利法人團體	1	10.0
自行創業	0	0
其他	0	0
無須填答	5	50.0
總合	10	100.0

n=該題人數；%=該題有效百分比；N=有效樣本數

【第二部分 自我評估】

一、您對自己在下列能力的評估如何？

N=10

	很不好	不好	好	非常好	無需填答
	n(%)	n(%)	n(%)	n(%)	n(%)
外語能力	0	8(80.0)	2(20.0)	0	0
透過寫作溝通的能力 (如撰寫文案、企劃、報告等)	0	6(60.0)	4(40.0)	0	0
發掘及解決問題的能力	0	2(20.0)	8(80.0)	0	0
創新開發的能力	0	4(40.0)	6(60.0)	0	0
國際視野 (如國際社會與文化的 瞭解)	0	7(70.0)	3(30.0)	0	0
將想法付諸執行的能力	0	3(30.0)	7(70.0)	0	0

n=該題人數；%=該題有效百分比；N=有效樣本數

二、您對自己在下列人際溝通與互動能力的評估如何？

N=10

	很不好 n(%)	不好 n(%)	好 n(%)	非常好 n(%)	無需填答 n(%)
口語表達與溝通能力	0	3(30.0)	7(70.0)	0	0
人際關係經營能力	0	2(20.0)	8(80.0)	0	0
領導能力	0	5(50.0)	5(50.0)	0	0
團隊合作能力	0	1(10.0)	8(80.0)	0	0

n=該題人數；%=該題有效百分比；N=有效樣本數

三、您對自己下列特質的評估如何？

N=10

	很不好 n(%)	不好 n(%)	好 n(%)	非常好 n(%)	無需填答 n(%)
自我管理能力 (有效率、有規劃性的工作)	0	3(30.0)	6(60.0)	1(10.0)	0
自我學習能力	0	2(20.0)	7(70.0)	1(10.0)	0
情緒管理與抗壓力	0	4(40.0)	6(60.0)	0	0
主動負責、勇於任事	0	1(10.0)	8(80.0)	1(10.0)	0

n=該題人數；%=該題有效百分比；N=有效樣本數

四、您對自己目前下列就業相關職能的評估如何？

N=10

	很不好 n(%)	不好 n(%)	好 n(%)	非常好 n(%)	無需填答 n(%)
領域專業知識與技能	0	1(10.0)	9(90.0)	0	0
求職與自我行銷能力	0	4(40.0)	6(60.0)	0	0
職涯規劃能力	0	4(40.0)	6(60.0)	0	0

n=該題人數；%=該題有效百分比；N=有效樣本數

五、選擇工作時，您認為下列原因對您有多重要？

	N=10				
	很不重要 n(%)	不重要 n(%)	重要 n(%)	非常重要 n(%)	無需填答 n(%)
工作有挑戰，具學習成長機會	0	0	8(80.0)	2(20.0)	0
升遷機會	0	0	7(70.0)	3(30.0)	0
與個人興趣符合	0	0	5(50.0)	5(50.0)	0
能發揮專長或潛力，獲得成就感	0	0	5(50.0)	5(50.0)	0
薪資與福利	0	0	7(70.0)	3(30.0)	0
工作內容不重複，富變化	0	2(20.0)	7(70.0)	1(10.0)	0
工作保障	0	0	6(60.0)	4(40.0)	0
工作環境舒適	0	0	5(50.0)	5(50.0)	0
不需超時工作或加班 (能正常上下班)	0	0	6(60.0)	4(40.0)	0
工作時間彈性大，能按照自己想要的 方式生活	0	0	8(80.0)	2(20.0)	0
能照顧家庭	0	0	6(60.0)	4(40.0)	0
能自己決定工作進度與方法	0	0	8(80.0)	2(20.0)	0
對社會有貢獻	0	1(10.0)	5(50.0)	4(40.0)	0
能和同事之間相處愉快	0	0	5(50.0)	5(50.0)	0
能獲得老闆的肯定和重用	0	0	5(50.0)	5(50.0)	0

0n=該題人數；%=該題有效百分比；N=有效樣本數

【第三部分 系所的意見與看法】

一、針對所上學習環境，您的滿意程度如何？

	N=10			
	非常不滿意 n(%)	不滿意 n(%)	滿意 n(%)	非常滿意 n(%)
所上行政人員的服務品質	0	1(10.0)	7(70.0)	2(20.0)
所上師資素質與專長	0	0	7(70.0)	3(30.0)
所上教師教學表現(如教學態度、技巧、內容等)	0	0	7(70.0)	3(30.0)
所上的空間環境	2(20.0)	5(50.0)	2(20.0)	1(10.0)
所上設備(如實驗室、教學器材)	1(10.0)	5(50.0)	2(20.0)	2(20.0)
所上提供的課外學習活動(如演講、實習、活動、參 訪或研討會)	0	5(50.0)	3(30.0)	2(20.0)
所上提供給學生的學習協助(如學習輔導，Office Hour)	1(10.0)	1(10.0)	7(70.0)	1(10.0)
所上對學生的就業輔導(如職涯發展講座、就業考試 輔導等)	1(10.0)	3(30.0)	5(50.0)	1(10.0)
所上對學生的升學輔導(如升學考試講座、讀書會等)	1(10.0)	3(30.0)	5(50.0)	1(10.0)
所上提供的獎學金及工讀機會	0	2(20.0)	7(70.0)	1(10.0)
所上師生間的關係與互動	0	2(20.0)	7(70.0)	1(10.0)

二、下列關於您所就讀碩士班的描述，您同意的程度如何？

	N=10			
	非常不同意 n(%)	不同意 n(%)	同意 n(%)	非常同意 n(%)
所上學習風氣濃厚	0	0	9(90.0)	1(10.0)
所上發展定位明確	0	2(20.0)	7(70.0)	1(10.0)
所上課程結構嚴謹	0	3(30.0)	6(60.0)	1(10.0)
所上選修課程有限，選擇性小	0	4(40.0)	5(50.0)	1(10.0)
所上課程陳舊落伍，跟不上最新發展	0	1(10.0)	6(60.0)	3(30.0)
所上課程名稱與授課內容符合	0	3(30.0)	6(60.0)	1(10.0)
所上老師重視課堂教學的回饋意見	1(10.0)	1(10.0)	7(70.0)	1(10.0)
所上師長鼓勵學生在課堂上發表自己的想法	1(10.0)	1(10.0)	7(70.0)	1(10.0)
所上課程重視培養學生思辨與探究能力	1(10.0)	1(10.0)	7(70.0)	1(10.0)
所上教學對學生創新或創造力的培養較為忽視	0	3(30.0)	2(20.0)	5(50.0)
所上的修課規定要求合理 (如學分要求、必修、擋修等)	0	0	8(80.0)	2(20.0)
所上培育出的學生在專業領域中具競爭力	1(10.0)	1(10.0)	7(70.0)	1(10.0)

n=該題人數；%=該題有效百分比；N=有效樣本數

三、整體而言，您對目前就讀研究所下列事項的滿意程度如何？

	N=10			
	非常不滿意 n(%)	不滿意 n(%)	滿意 n(%)	非常滿意 n(%)
目前就讀研究所的聲譽	0	2(20.0)	7(70.0)	1(10.0)
目前就讀研究所的進步程度	0	4(40.0)	6(60.0)	0
目前就讀研究所的定位與特色	0	3(30.0)	7(70.0)	0

n=該題人數；%=該題有效百分比；N=有效樣本數

【第四部分 對學校的意見與看法】

一、整體而言，您對學校圖書館的滿意情況如何？

N=10

	非常不滿意 n(%)	不滿意 n(%)	滿意 n(%)	非常滿意 n(%)	無需填答 n(%)
圖書館環境設施	0	0	9(90.0)	1(10.0)	0
圖書館之館藏豐富情況 (包含圖書、電子期刊、線上資料等)	0	1(10.0)	8(80.0)	1(10.0)	0
圖書館的服務與規定 (如開放時間、借閱規定等)	0	0	8(80.0)	2(20.0)	0

n=該題人數；%=該題有效百分比；N=有效樣本數

二、整體而言，您對下列學校教學事務的滿意程度如何？

N=10

	非常不滿意 n(%)	不滿意 n(%)	滿意 n(%)	非常滿意 n(%)	無需填答 n(%)
選課機制 (如公平性、便利性、合理性)	0	1(10.0)	8(80.0)	1(10.0)	0
開課人數規定	0	1(10.0)	8(80.0)	1(10.0)	0
學校教學評鑑制度 (如學生意見反應、教師教學改進)	0	2(20.0)	7(70.0)	1(10.0)	0
跨領域的學習機會 (如跨領域、系、院修課、學程開設等)	0	2(20.0)	6(60.0)	2(20.0)	0
教務行政服務品質 (如效率、專業、創新、親切等)	1(10.0)	2(20.0)	5(50.0)	2(20.0)	0

n=該題人數；%=該題有效百分比；N=有效樣本數

三、整體而言，您對下列學校國際化作法的滿意程度如何？

N=10

	非常不滿意 n(%)	不滿意 n(%)	滿意 n(%)	非常滿意 n(%)	無需填答 n(%)
學校提供國外修課或交換學生機會	1(10.0)	1(10.0)	8(80.0)	0	0
學校提供與外籍人士或國際社群互動交流的機會	1(10.0)	1(10.0)	7(70.0)	1(10.0)	0
學校外語學習機會與環境 (如外語授課、英語聊天室、英語寫作等)	1(10.0)	1(10.0)	8(80.0)	0	0
學校提供瞭解外國政治、經濟、社會、文化情況的機會	1(10.0)	1(10.0)	8(80.0)	0	0

n=該題人數；%=該題有效百分比；N=有效樣本數

四、整體而言，您對下列學校學生事務與就業輔導相關事項的滿意程度如何？

N=10

	非常不滿意 n(%)	不滿意 n(%)	滿意 n(%)	非常滿意 n(%)	無需填答 n(%)
學校對研究生意見的重視或尊重程度	0	3(30.0)	7(70.0)	0	0
學校校風的民主開明程度(如校規、 制度、文化等)	0	3(30.0)	7(70.0)	0	0
學校提供的獎助學金或工讀機會	0	2(20.0)	8(80.0)	0	0
研究生碰到問題時，學校提供的協助 (如輔導、支援等)	0	1(10.0)	9(90.0)	0	0
研究生事務 (如兵役、宿舍問題)行政工 作品質(如效率、專業、創新、親切等)	0	1(10.0)	9(90.0)	0	0
學校提供的就業輔導服務品質	0	3(30.0)	7(70.0)	0	0

n=該題人數；%=該題有效百分比；N=有效樣本數

五、整體而言，您對學校下列事項的滿意程度如何？

N=10

	非常不滿意 n(%)	不滿意 n(%)	滿意 n(%)	非常滿意 n(%)	無需填答 n(%)
目前就讀學校的聲譽	0	2(20.0)	8(80.0)	0	0
學校的進步程度	0	3(30.0)	7(70.0)	0	0
學校定位與特色	0	1(10.0)	9(90.0)	0	0
學校學風自由開放程度	0	1(10.0)	9(90.0)	0	0

n=該題人數；%=該題有效百分比；N=有效樣本數

六、就讀碩士期間，您住在學校宿舍的情形 (含學校外包宿舍)？

N=10

	從來沒住過 n(%)	不滿一年 n(%)	一年以上(含)， 不滿兩年 n(%)	兩年以上 n(%)
就讀碩士期間，您住在學校宿舍的情形 (含學校外包宿舍)	8(80.0)	1(10.0)	0	1(10.0)

n=該題人數；%=該題有效百分比；N=有效樣本數

七、整體而言，您對學校宿舍環境的滿意程度如何？

N=10

	非常不滿意 n(%)	不滿意 n(%)	滿意 n(%)	非常滿意 n(%)	無需填答 n(%)
學校提供的學生宿舍數量	0	1(10.0)	1(10.0)	0	8(80.0)
宿舍的居住環境 (如空間、設施、清潔、寧靜、舒適等)	0	1(10.0)	1(10.0)	0	8(80.0)
宿舍管理與輔導 (如門禁、網路等規定，舍監提供之生活協助等)	0	1(10.0)	1(10.0)	0	8(80.0)
宿舍收費	0	1(10.0)	1(10.0)	0	8(80.0)

n=該題人數；%=該題有效百分比；N=有效樣本數

八、請勾選下列情形的可能性。

N=10

	絕對不會 n(%)	應該不會 n(%)	應該會 n(%)	絕對會 n(%)	無需填答 n(%)
如果可以重來，您是否仍會就讀貴校	0	2(20.0)	7(70.0)	1(10.0)	0
如果可以重來，您是否仍會就讀貴校同一科系	0	5(50.0)	4(40.0)	1(10.0)	0
如果可以重來，您是否仍會就讀同一主修領域	0	5(50.0)	4(40.0)	1(10.0)	0
您是否推薦他人就讀貴校	1(10.0)	2(20.0)	7(70.0)	0	0
您是否推薦他人就讀貴校同一科系	1(10.0)	4(40.0)	5(50.0)	0	0
您是否推薦他人就讀同一主修領域	1(10.0)	4(40.0)	5(50.0)	0	0
如果可以重來，您是否會唸碩士呢	0	1(10.0)	7(70.0)	2(20.0)	0

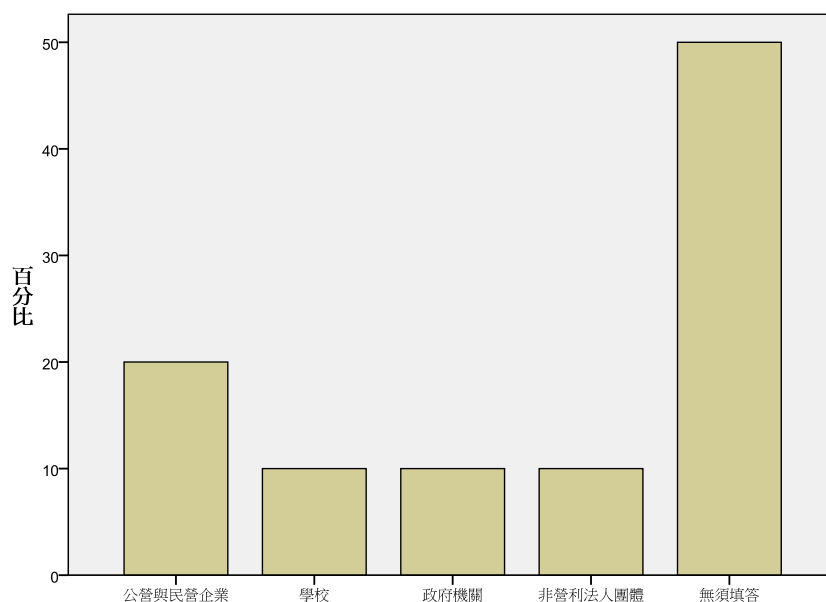
n=該題人數；%=該題有效百分比；N=有效樣本數

應屆畢業生滿意度調查統計

醫學系生物化學科碩士

【第一部分 就業、求職與實習狀況】

一、您目前(或準備)服務或實習的機構屬性

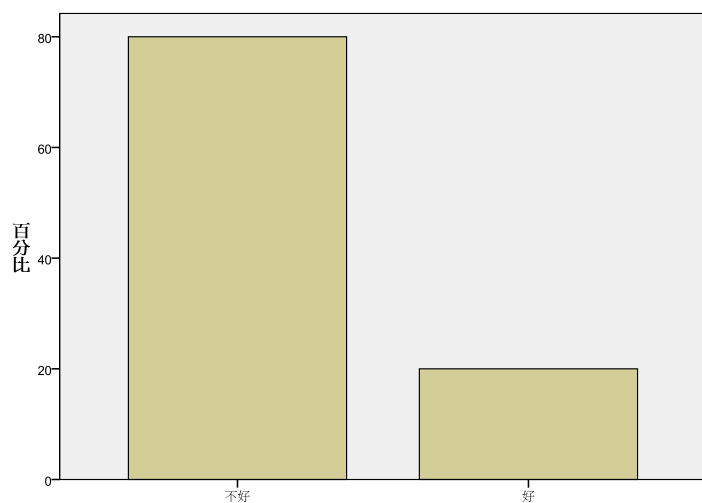


	次數	百分比	有效百分比	累積百分比
有效的				
公營與民營企業	2	20.0	20.0	20.0
學校	1	10.0	10.0	30.0
政府機關	1	10.0	10.0	40.0
非營利法人團體	1	10.0	10.0	50.0
無須填答	5	50.0	50.0	100.0
總和	10	100.0	100.0	

【第二部分 自我評估】

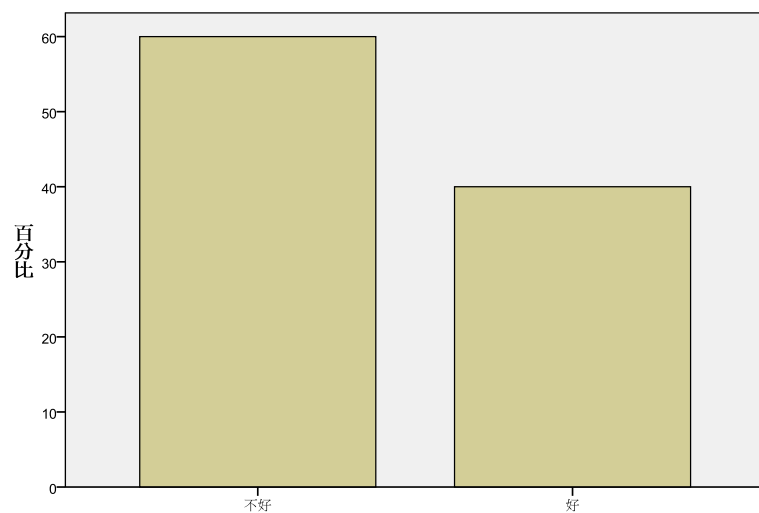
一、您對自己在下列能力的評估如何？

1.1 外語能力



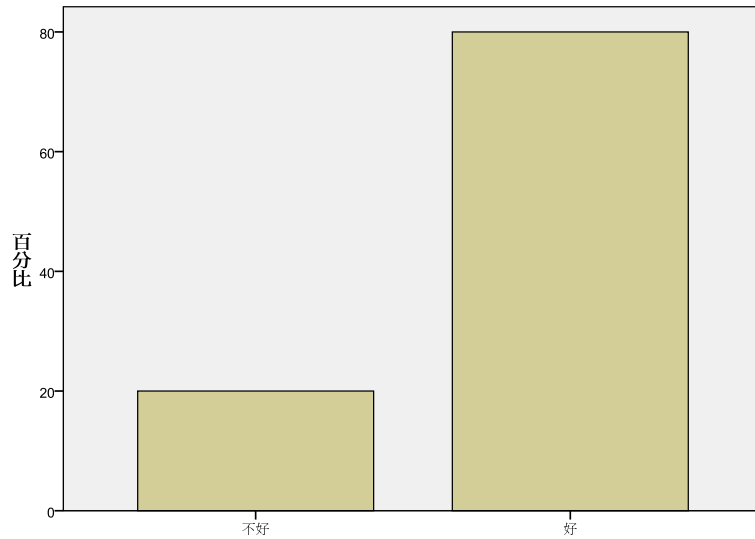
		次數	百分比	有效百分比	累積百分比
有效的	不好	8	80.0	80.0	80.0
	好	2	20.0	20.0	100.0
	總和	10	100.0	100.0	

1.2 透過寫作溝通的能力(如撰寫文案、企劃、報告等)



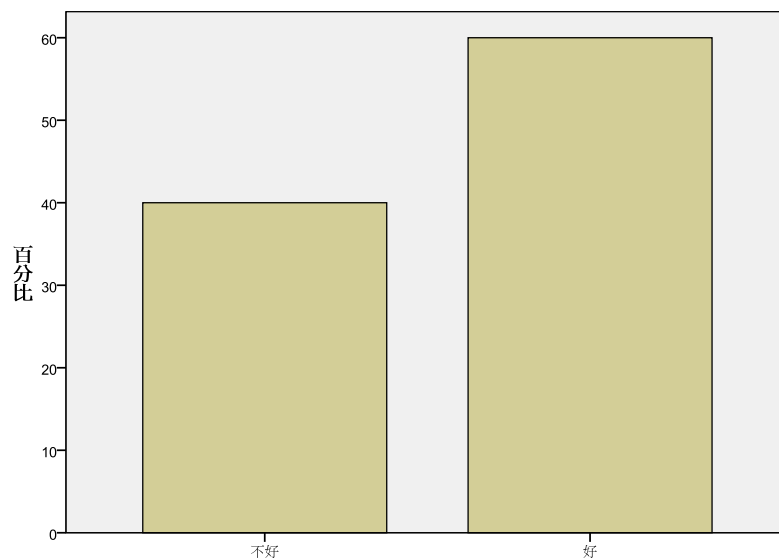
		次數	百分比	有效百分比	累積百分比
有效的	不好	6	60.0	60.0	60.0
	好	4	40.0	40.0	100.0
	總和	10	100.0	100.0	

1.3 發掘及解決問題的能力



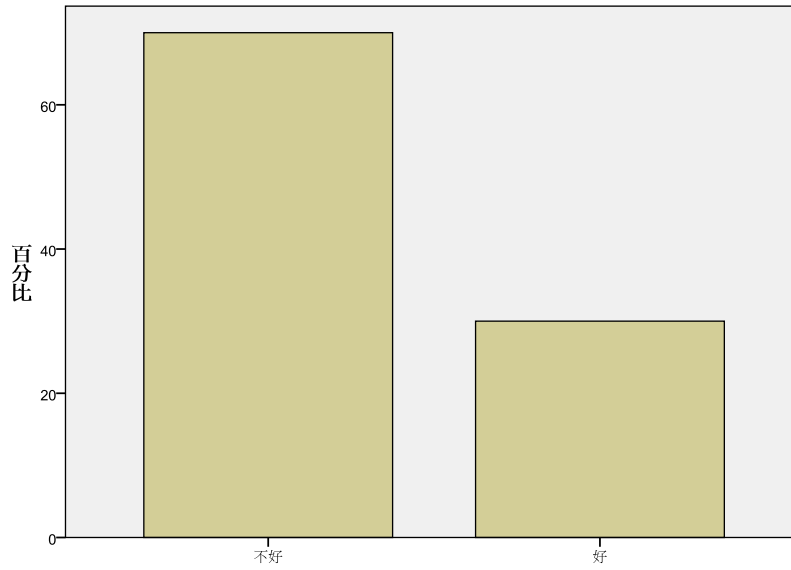
		次數	百分比	有效百分比	累積百分比
有效的	不好	2	20.0	20.0	20.0
	好	8	80.0	80.0	100.0
	總和	10	100.0	100.0	

1.4 創新開發的能力



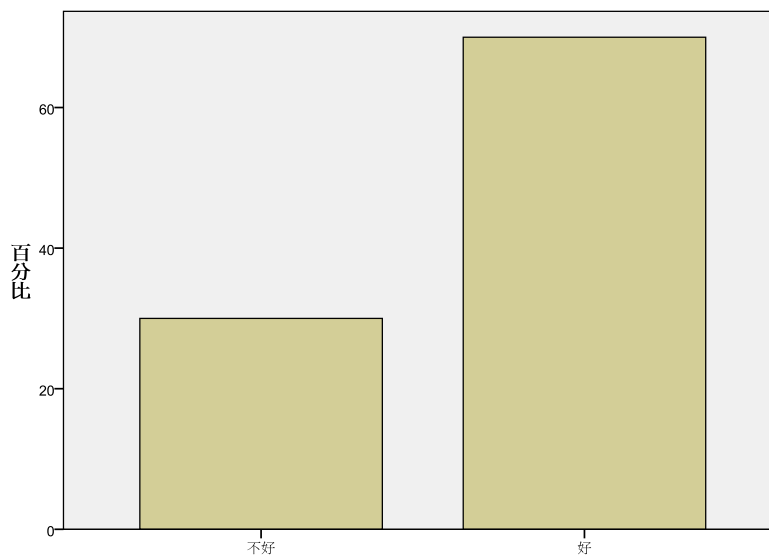
		次數	百分比	有效百分比	累積百分比
有效的	不好	4	40.0	40.0	40.0
	好	6	60.0	60.0	100.0
	總和	10	100.0	100.0	

1.5 國際視野 (如國際社會與文化的瞭解)



		次數	百分比	有效百分比	累積百分比
有效的	不好	7	70.0	70.0	70.0
	好	3	30.0	30.0	100.0
總和		10	100.0	100.0	

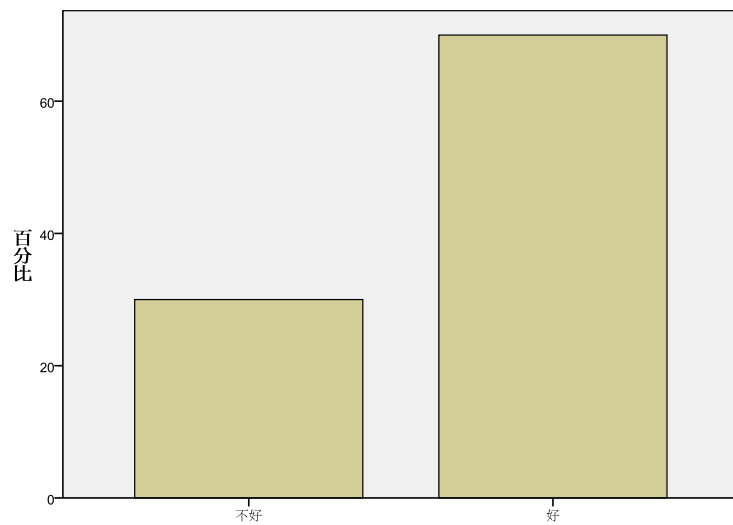
1.6 將想法付諸執行的能力



		次數	百分比	有效百分比	累積百分比
有效的	不好	3	30.0	30.0	30.0
	好	7	70.0	70.0	100.0
總和		10	100.0	100.0	

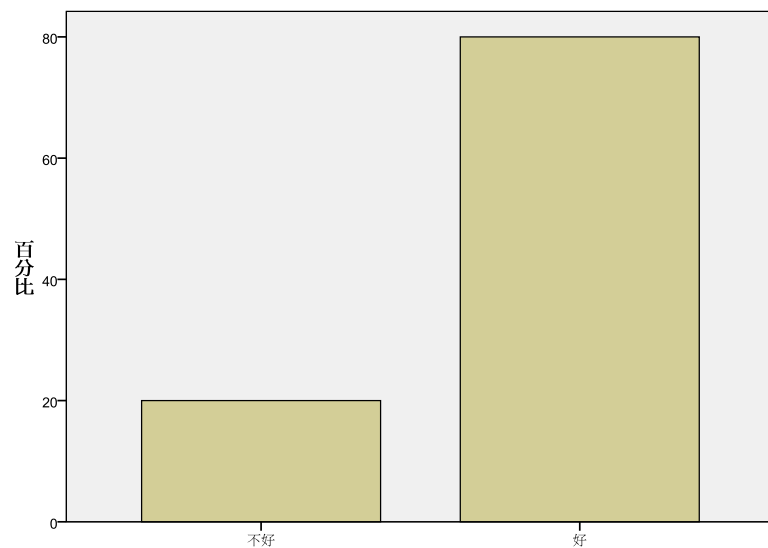
二、您對自己在下列人際溝通與互動能力的評估如何？

2.1 口語表達與溝通能力



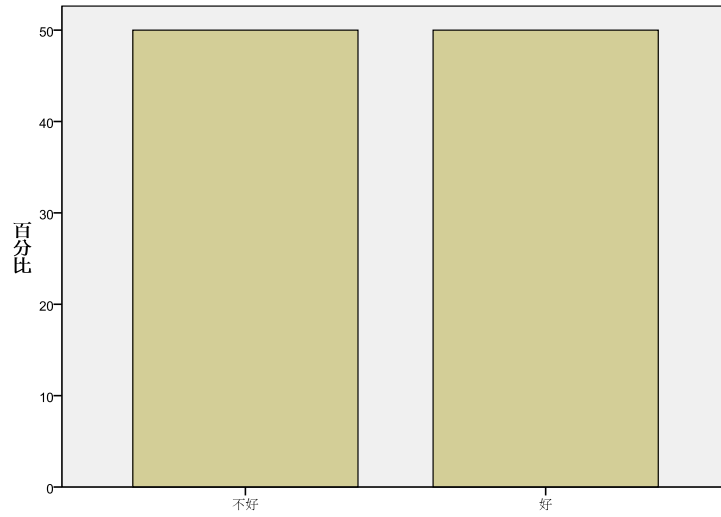
		次數	百分比	有效百分比	累積百分比
有效的	不好	3	30.0	30.0	30.0
	好	7	70.0	70.0	100.0
	總和	10	100.0	100.0	

2.2 人際關係經營能力



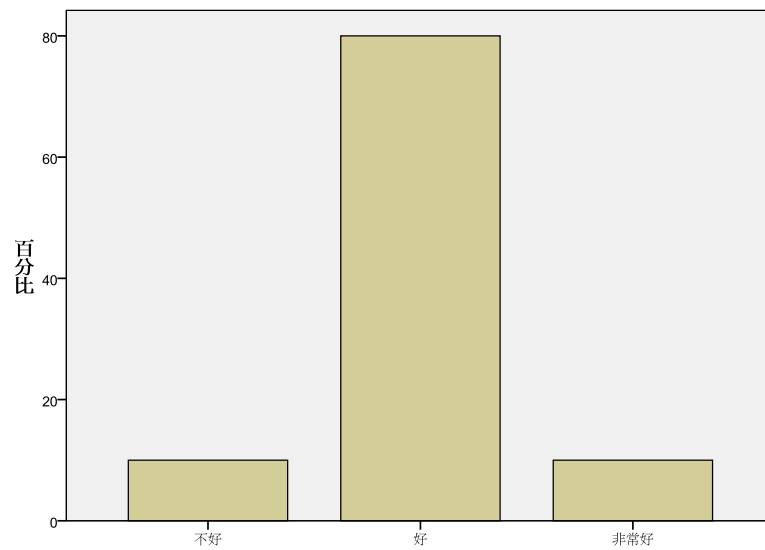
		次數	百分比	有效百分比	累積百分比
有效的	不好	2	20.0	20.0	20.0
	好	8	80.0	80.0	100.0
	總和	10	100.0	100.0	

2.3 領導能力



		次數	百分比	有效百分比	累積百分比
有效的	不好	5	50.0	50.0	50.0
	好	5	50.0	50.0	100.0
總和		10	100.0	100.0	

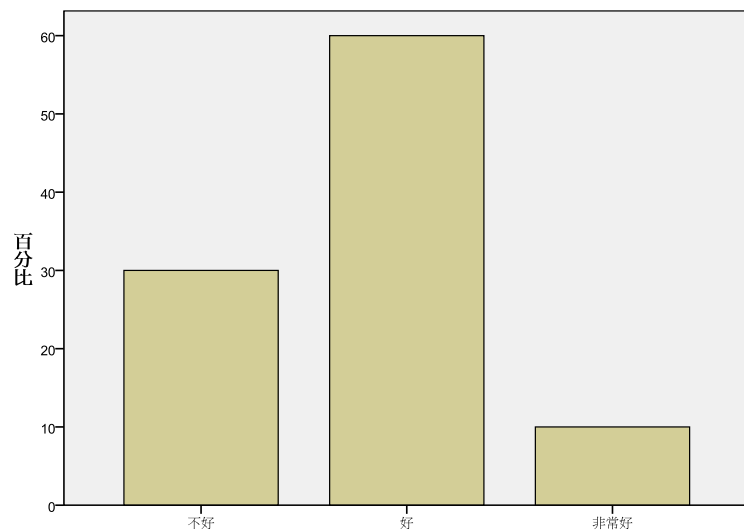
2.4 團隊合作能力



		次數	百分比	有效百分比	累積百分比
有效的	不好	1	10.0	10.0	10.0
	好	8	80.0	80.0	90.0
	非常好	1	10.0	10.0	100.0
總和		10	100.0	100.0	

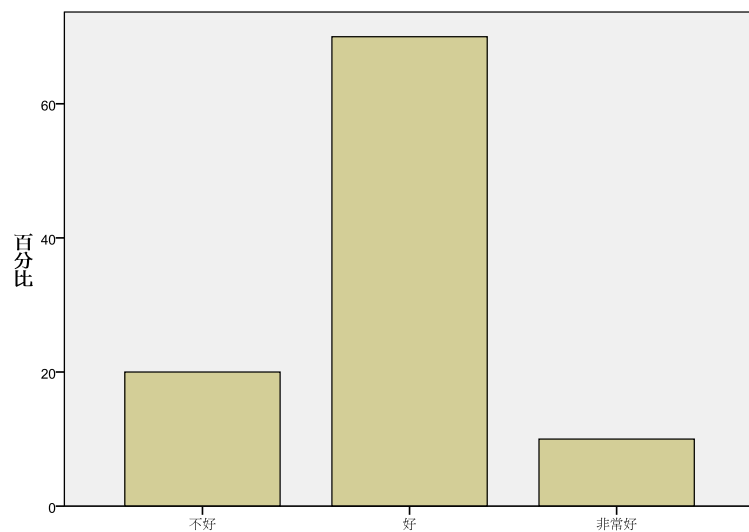
三、您對自己下列特質的評估如何？

3.1 自我管理(有效率、有規劃性的工作)



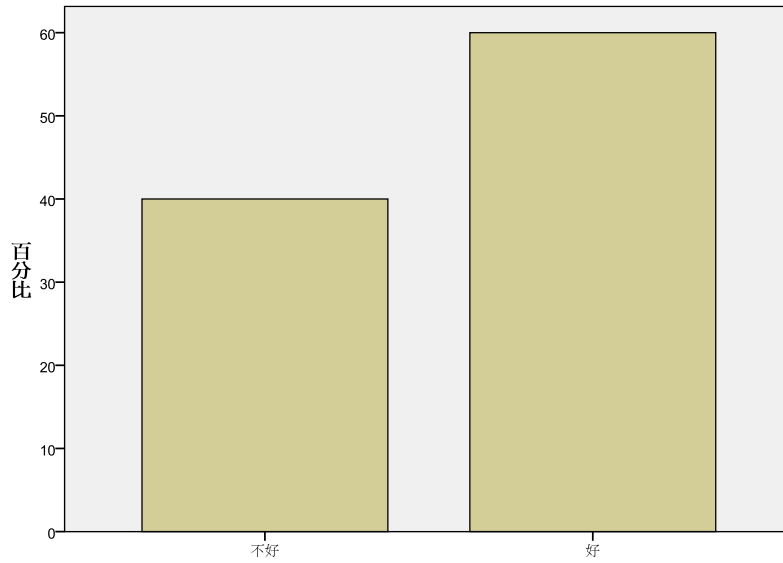
		次數	百分比	有效百分比	累積百分比
有效的	不好	3	30.0	30.0	30.0
	好	6	60.0	60.0	90.0
	非常好	1	10.0	10.0	100.0
總和		10	100.0	100.0	

3.2 自我學習能力



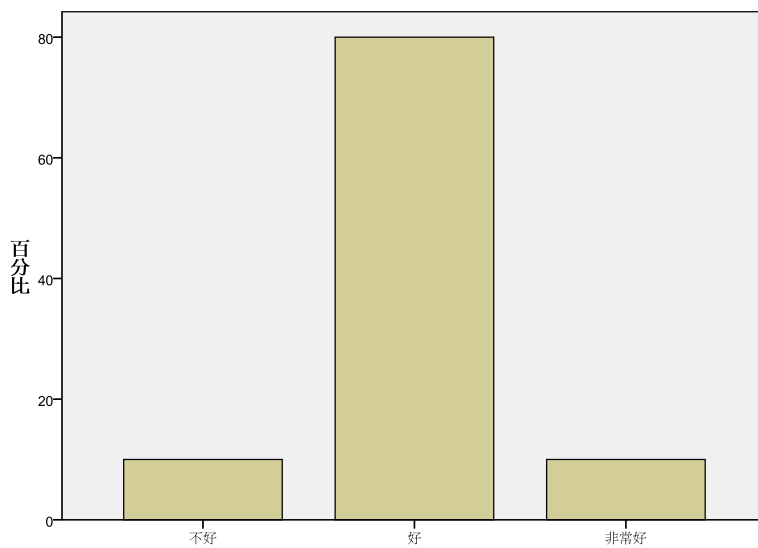
		次數	百分比	有效百分比	累積百分比
有效的	不好	2	20.0	20.0	20.0
	好	7	70.0	70.0	90.0
	非常好	1	10.0	10.0	100.0
總和		10	100.0	100.0	

3.3 情緒管理與抗壓力



		次數	百分比	有效百分比	累積百分比
有效的	不好	4	40.0	40.0	40.0
	好	6	60.0	60.0	100.0
	總和	10	100.0	100.0	

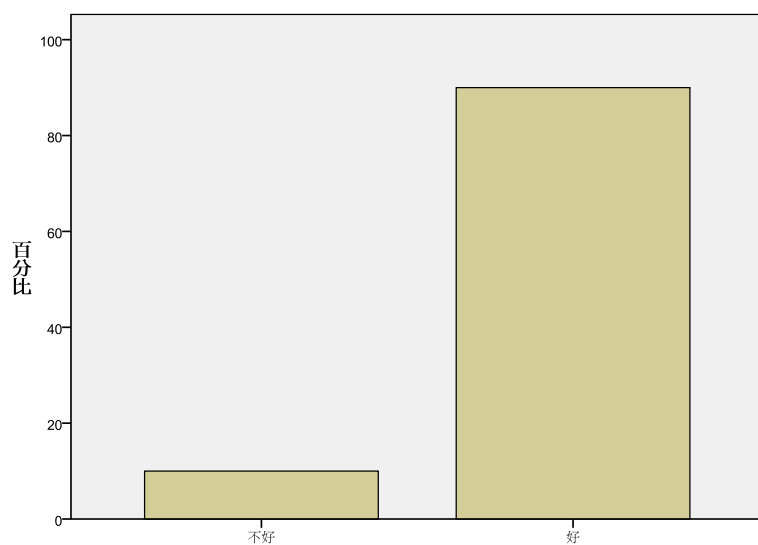
3.4 主動負責、勇於任事



		次數	百分比	有效百分比	累積百分比
有效的	不好	1	10.0	10.0	10.0
	好	8	80.0	80.0	90.0
	非常好	1	10.0	10.0	100.0
總和		10	100.0	100.0	

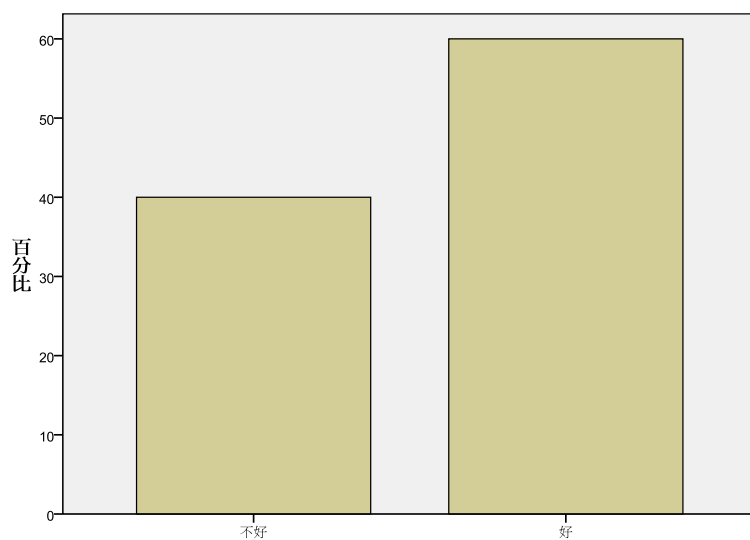
四、您對自己目前下列就業相關職能的評估如何？

4.1 領域專業知識與技能



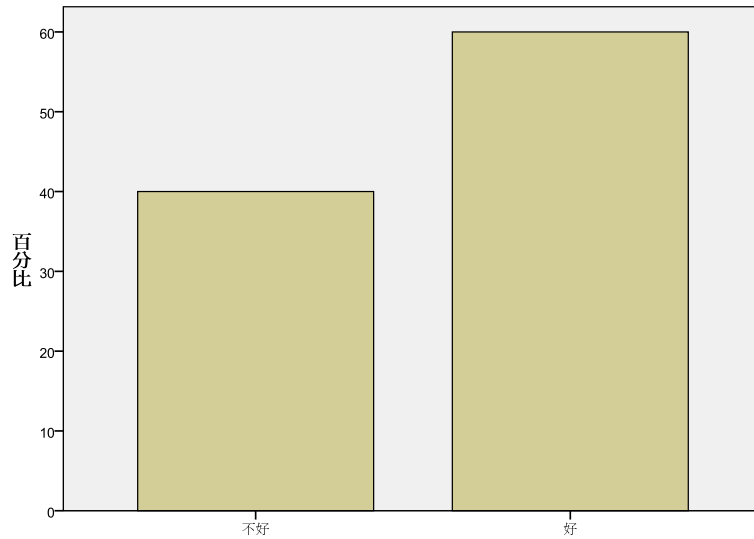
		次數	百分比	有效百分比	累積百分比
有效的	不好	1	10.0	10.0	10.0
	好	9	90.0	90.0	100.0
總和		10	100.0	100.0	

4.2 求職與自我行銷能力



		次數	百分比	有效百分比	累積百分比
有效的	不好	4	40.0	40.0	40.0
	好	6	60.0	60.0	100.0
總和		10	100.0	100.0	

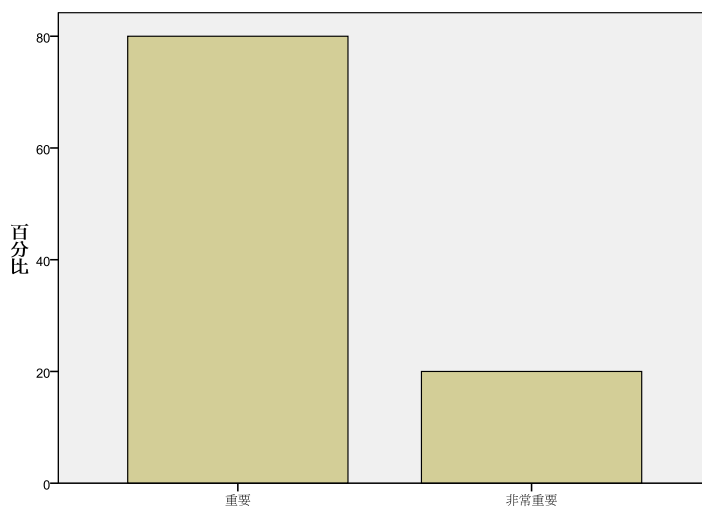
4.3 職涯規劃能力



		次數	百分比	有效百分比	累積百分比
有效的	不好	4	40.0	40.0	40.0
	好	6	60.0	60.0	100.0
	總和	10	100.0	100.0	

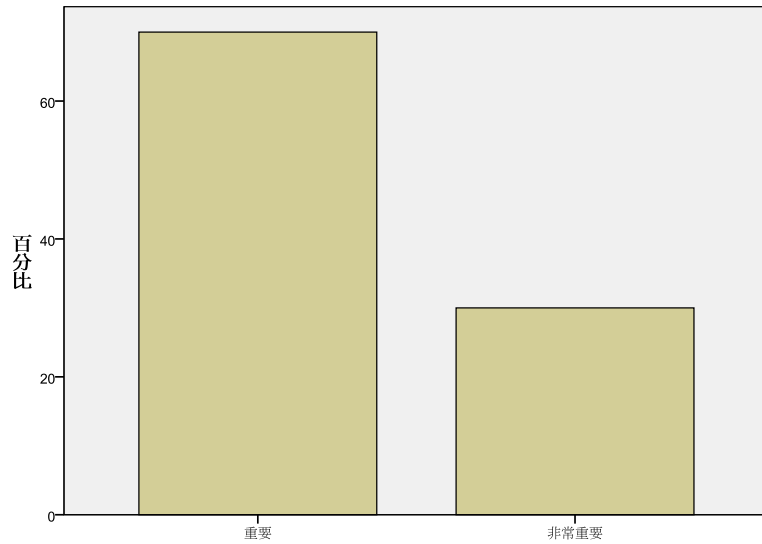
五、選擇工作時，您認為下列原因對您有多重要？

5.1 工作有挑戰，具學習成長機會



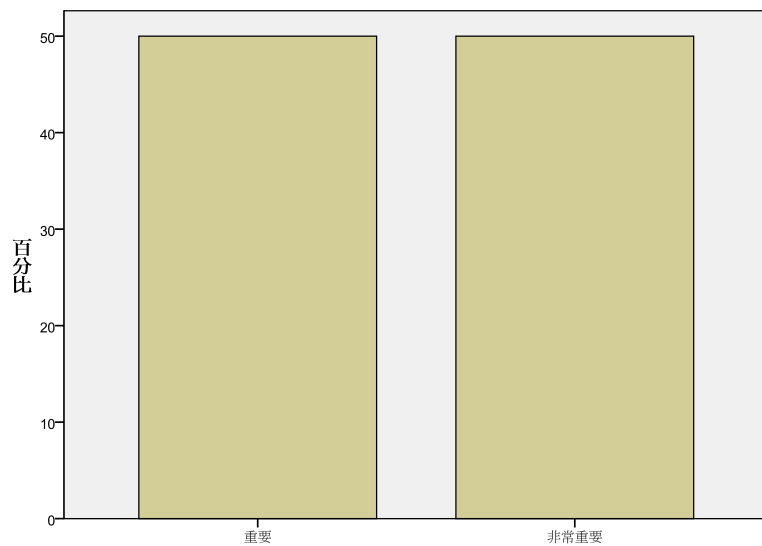
		次數	百分比	有效百分比	累積百分比
有效的	重要	8	80.0	80.0	80.0
	非常重要	2	20.0	20.0	100.0
	總和	10	100.0	100.0	

5.2 升遷機會



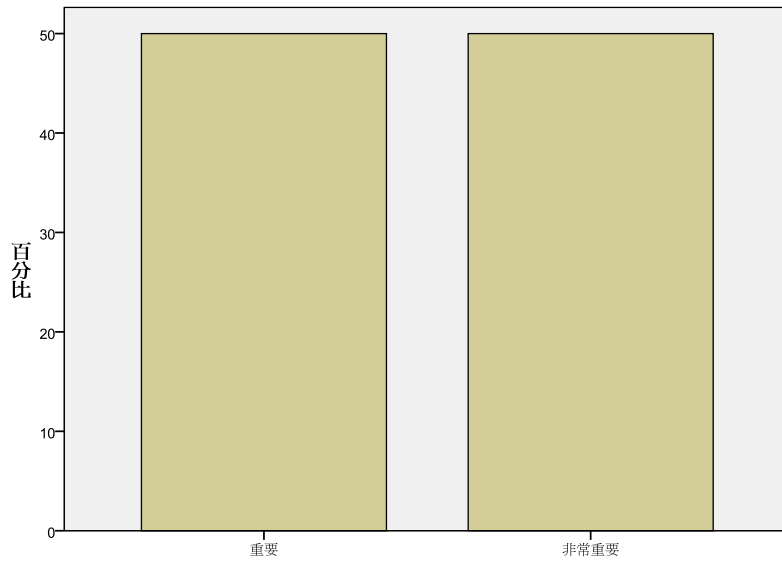
		次數	百分比	有效百分比	累積百分比
有效的	重要	7	70.0	70.0	70.0
	非常重要	3	30.0	30.0	100.0
	總和	10	100.0	100.0	

5.3 與個人興趣符合



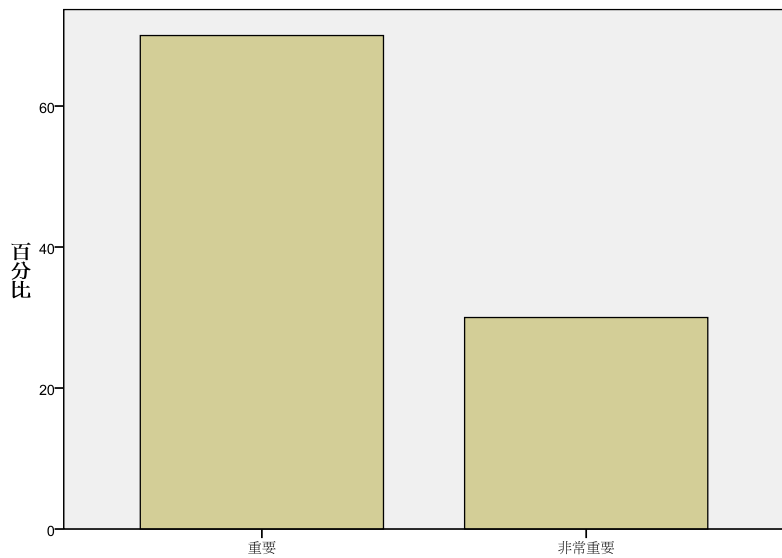
		次數	百分比	有效百分比	累積百分比
有效的	重要	5	50.0	50.0	50.0
	非常重要	5	50.0	50.0	100.0
	總和	10	100.0	100.0	

5.4 能發揮專長或潛力，獲得成就感



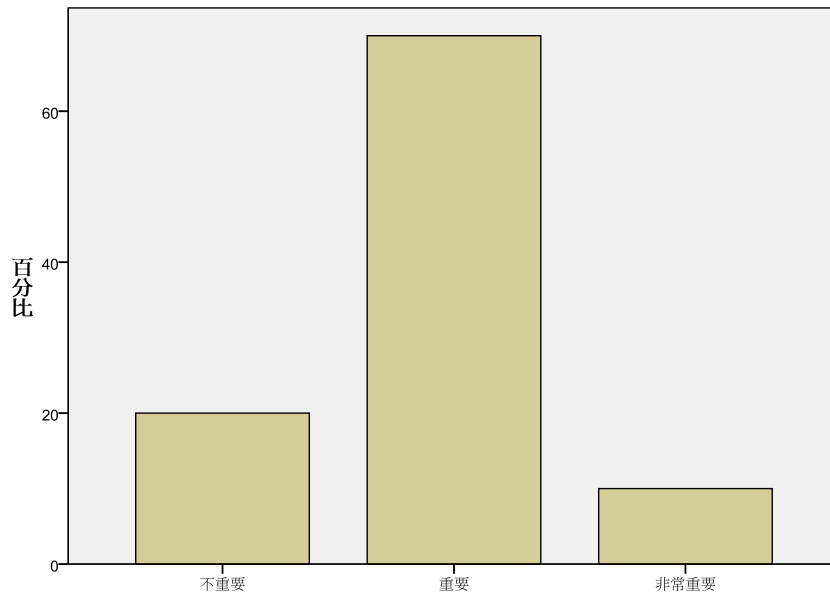
		次數	百分比	有效百分比	累積百分比
有效的	重要	5	50.0	50.0	50.0
	非常重要	5	50.0	50.0	100.0
	總和	10	100.0	100.0	

5.5 薪資與福利



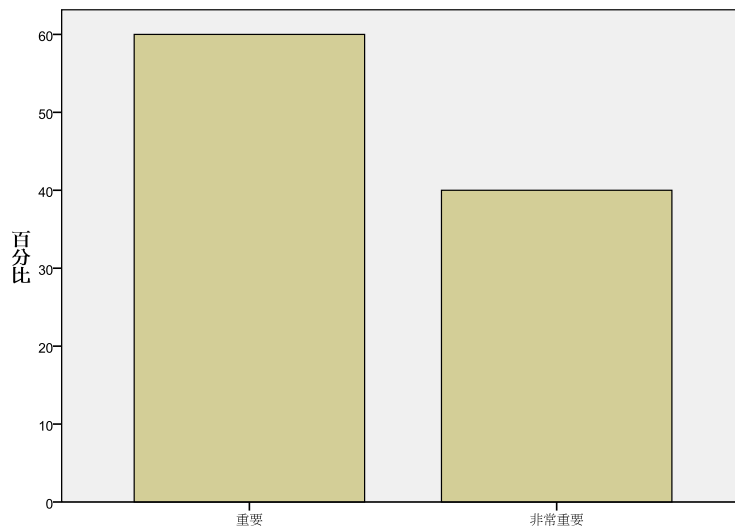
		次數	百分比	有效百分比	累積百分比
有效的	重要	7	70.0	70.0	70.0
	非常重要	3	30.0	30.0	100.0
	總和	10	100.0	100.0	

5.6 工作內容不重複，富變化



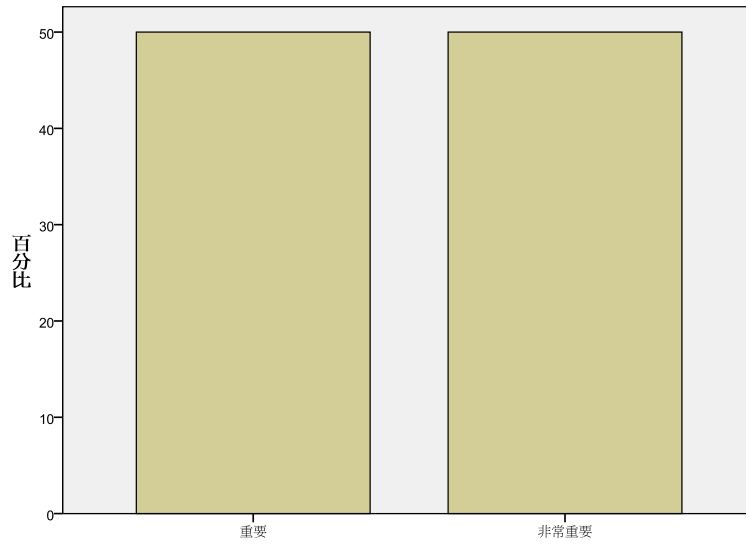
		次數	百分比	有效百分比	累積百分比
有效的	不重要	2	20.0	20.0	20.0
	重要	7	70.0	70.0	90.0
	非常重要	1	10.0	10.0	100.0
總和		10	100.0	100.0	

5.7 工作保障



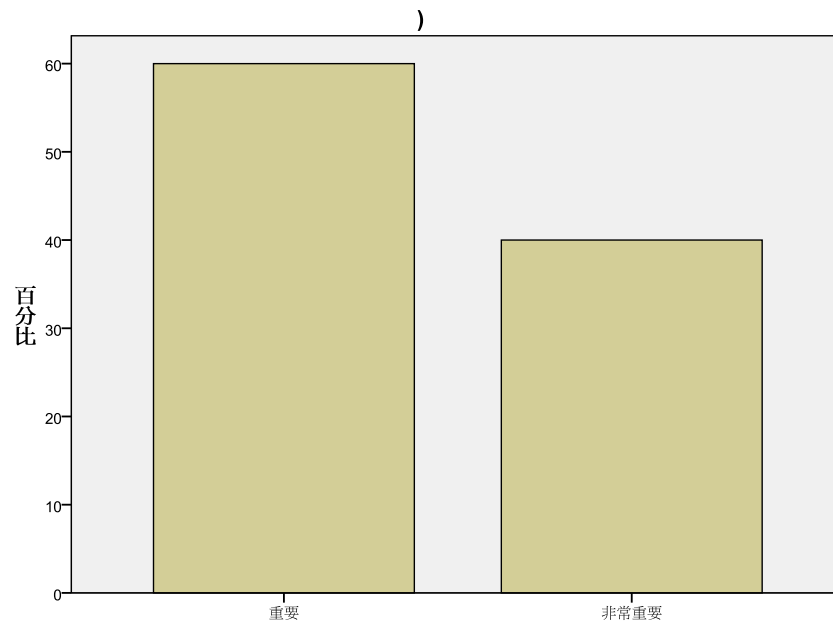
		次數	百分比	有效百分比	累積百分比
有效的	重要	6	60.0	60.0	60.0
	非常重要	4	40.0	40.0	100.0
總和		10	100.0	100.0	

5.8 工作環境舒適



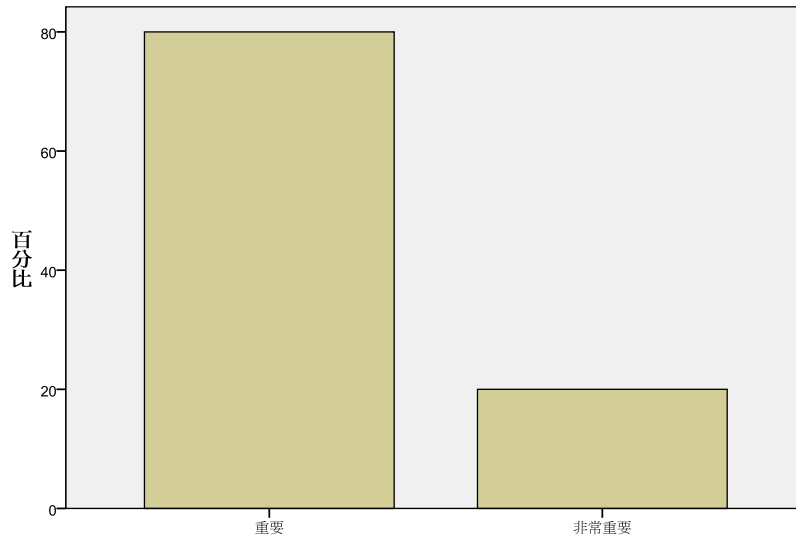
	次數	百分比	有效百分比	累積百分比
有效的 重要	5	50.0	50.0	50.0
非常重要	5	50.0	50.0	100.0
總和	10	100.0	100.0	

5.9 不需超時工作或加班 (能正常上下班)



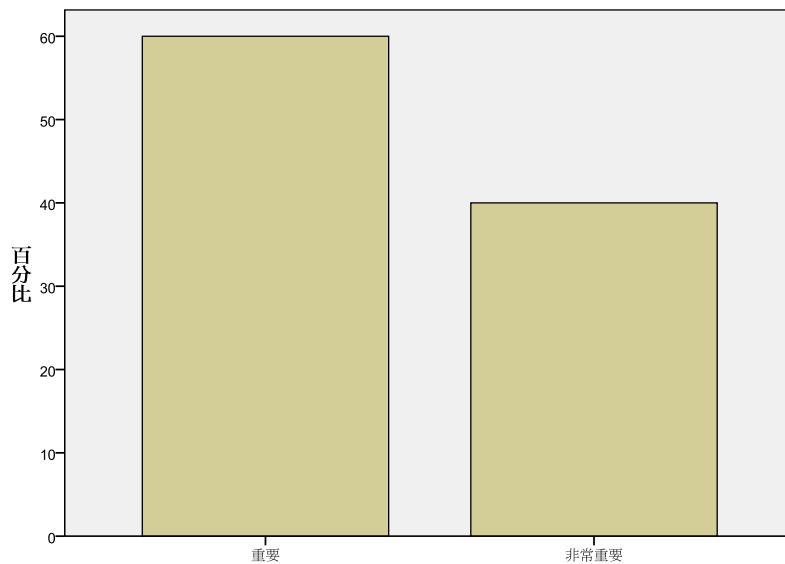
	次數	百分比	有效百分比	累積百分比
有效的 重要	6	60.0	60.0	60.0
非常重要	4	40.0	40.0	100.0
總和	10	100.0	100.0	

5.10 工作時間彈性大，能按照自己想要的方式生活



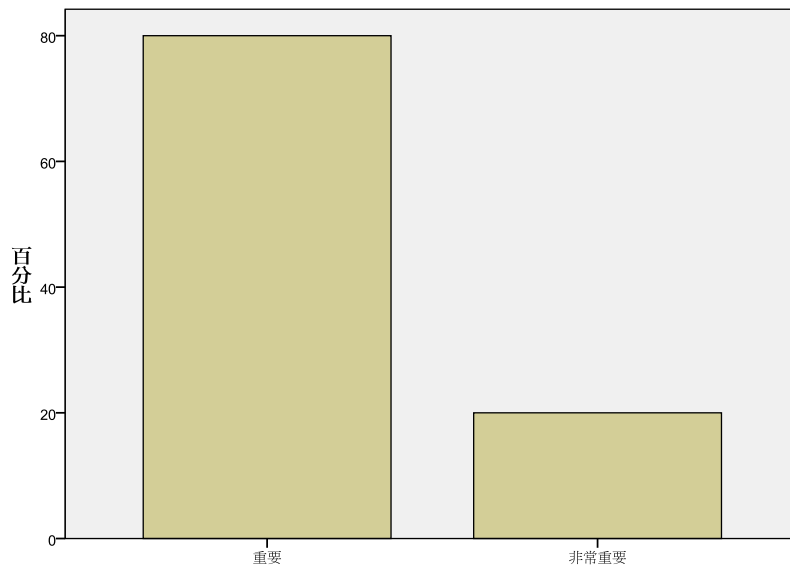
		次數	百分比	有效百分比	累積百分比
有效的	重要	8	80.0	80.0	80.0
	非常重要	2	20.0	20.0	100.0
	總和	10	100.0	100.0	

5.11 能照顧家庭



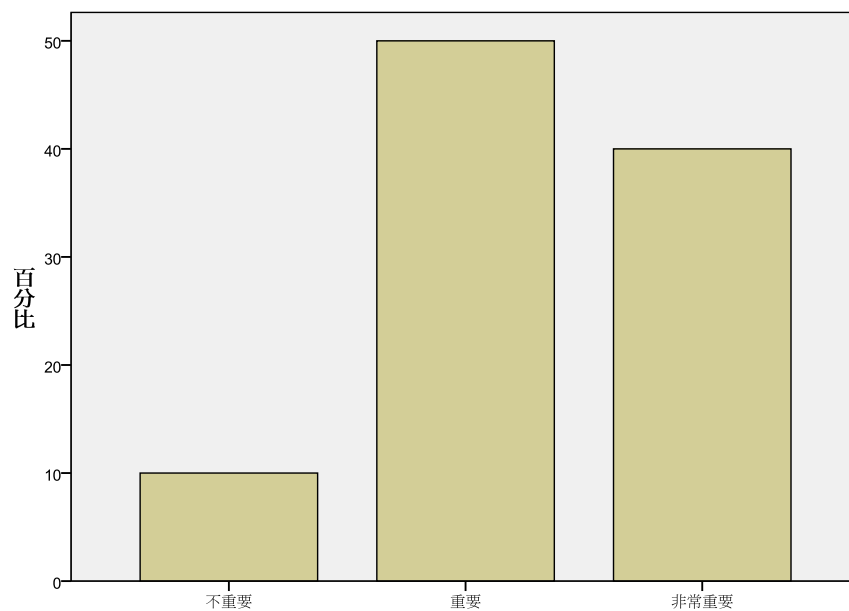
		次數	百分比	有效百分比	累積百分比
有效的	重要	6	60.0	60.0	60.0
	非常重要	4	40.0	40.0	100.0
	總和	10	100.0	100.0	

5.12 能自己決定工作進度與方法



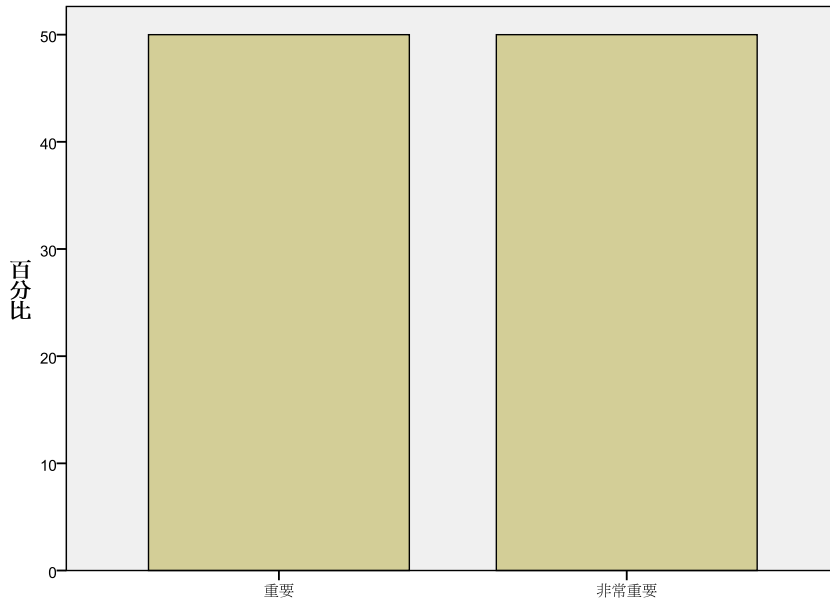
		次數	百分比	有效百分比	累積百分比
有效的	重要	8	80.0	80.0	80.0
	非常重要	2	20.0	20.0	100.0
	總和	10	100.0	100.0	

5.13 對社會有貢獻



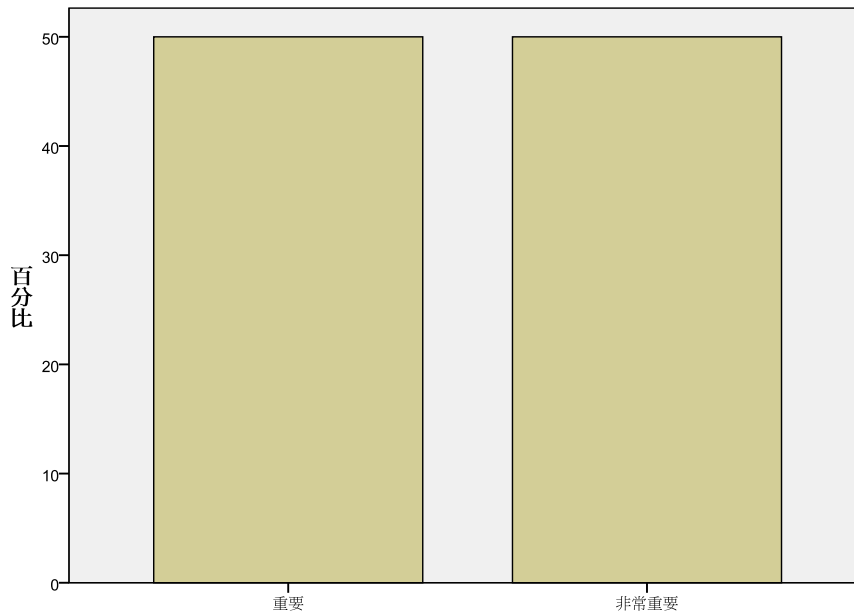
		次數	百分比	有效百分比	累積百分比
有效的	不重要	1	10.0	10.0	10.0
	重要	5	50.0	50.0	60.0
	非常重要	4	40.0	40.0	100.0
	總和	10	100.0	100.0	

5.14 能和同事之間相處愉快



		次數	百分比	有效百分比	累積百分比
有效的	重要	5	50.0	50.0	50.0
	非常重要	5	50.0	50.0	100.0
	總和	10	100.0	100.0	

5.15 能獲得老闆的肯定和重用

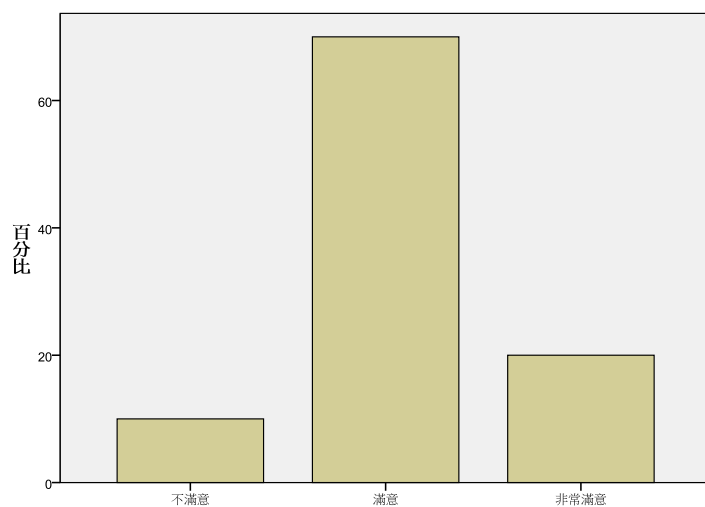


		次數	百分比	有效百分比	累積百分比
有效的	重要	5	50.0	50.0	50.0
	非常重要	5	50.0	50.0	100.0
	總和	10	100.0	100.0	

【第三部分 系所的意見與看法】

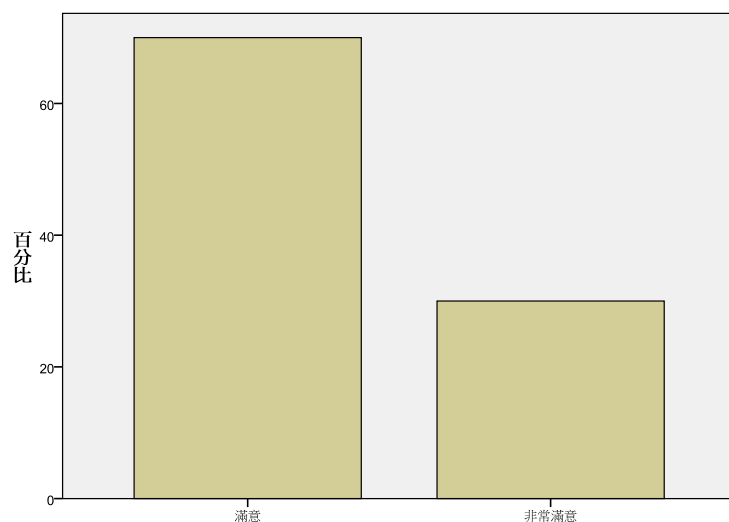
一、針對所上學習環境，您的滿意程度如何？

1.1 所上行政人員的服務品質



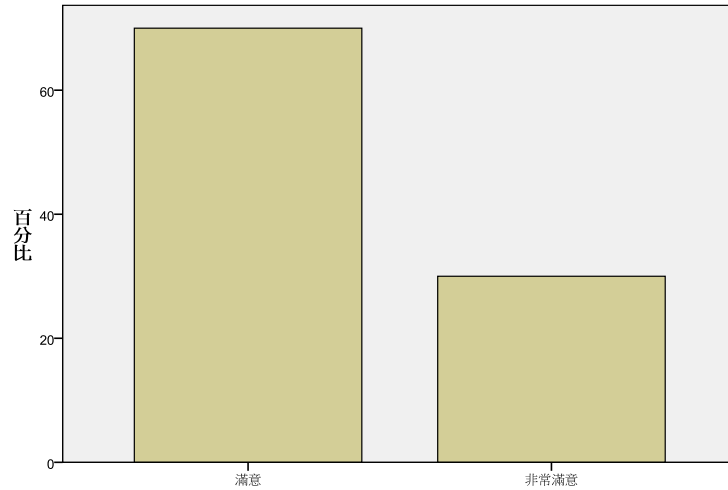
		次數	百分比	有效百分比	累積百分比
有效的	不滿意	1	10.0	10.0	10.0
	滿意	7	70.0	70.0	80.0
	非常滿意	2	20.0	20.0	100.0
	總和	10	100.0	100.0	

1.2 所上師資素質與專長



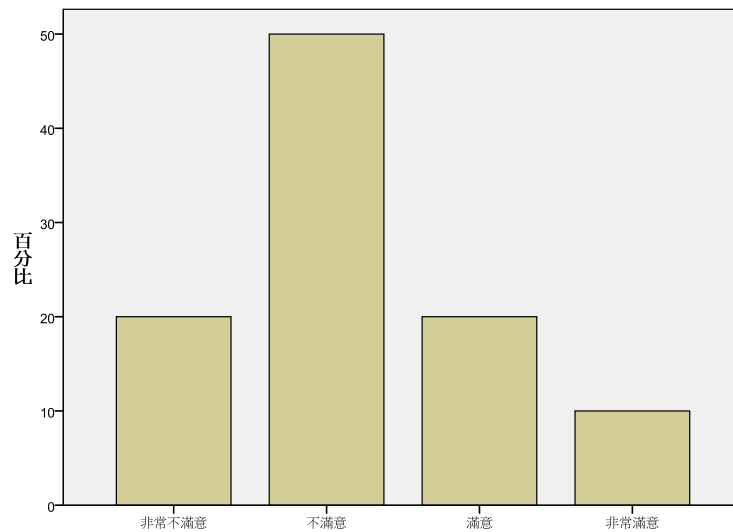
		次數	百分比	有效百分比	累積百分比
有效的	滿意	7	70.0	70.0	70.0
	非常滿意	3	30.0	30.0	100.0
	總和	10	100.0	100.0	

1.3 所上教師教學表現 (如教學態度、技巧、內容等)



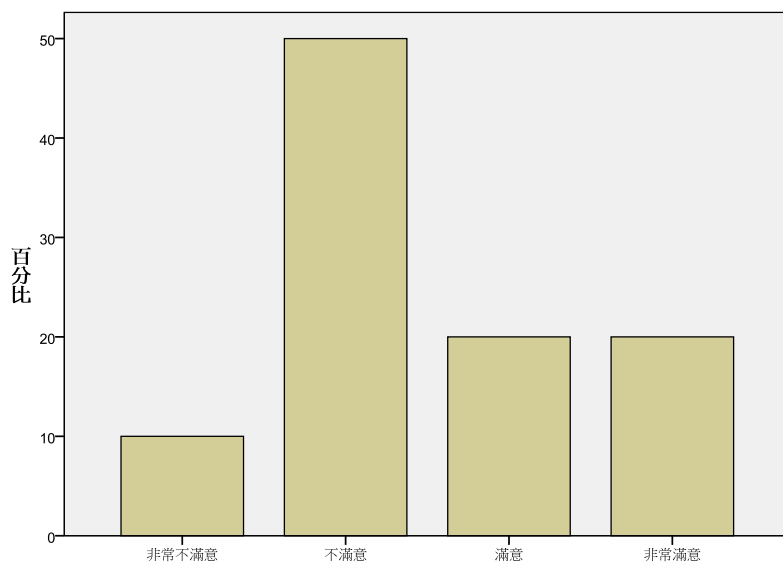
		次數	百分比	有效百分比	累積百分比
有效的	滿意	7	70.0	70.0	70.0
	非常滿意	3	30.0	30.0	100.0
總和		10	100.0	100.0	

1.4 所上的空間環境



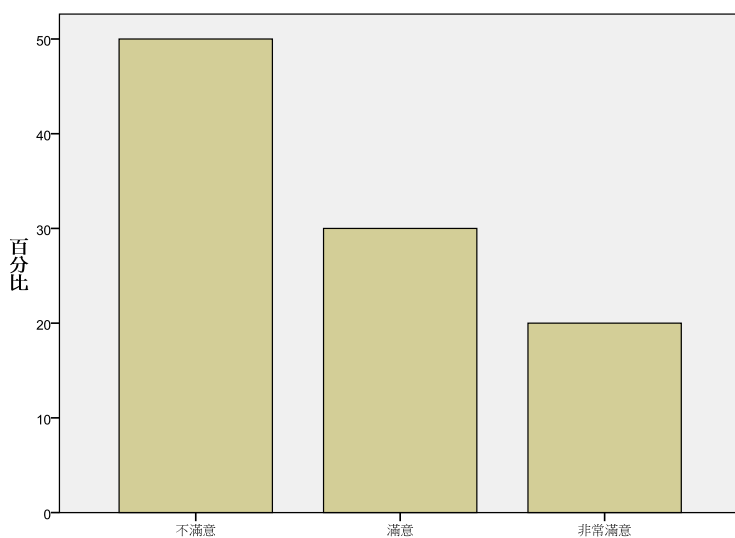
		次數	百分比	有效百分比	累積百分比
有效的	非常不滿意	2	20.0	20.0	20.0
	不滿意	5	50.0	50.0	70.0
	滿意	2	20.0	20.0	90.0
	非常滿意	1	10.0	10.0	100.0
總和		10	100.0	100.0	

1.5 所上設備 (如實驗室、教學器材)



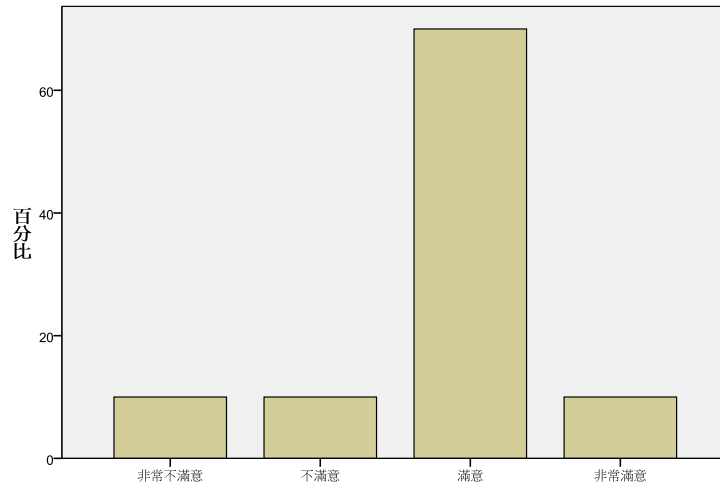
		次數	百分比	有效百分比	累積百分比
有效的	非常不滿意	1	10.0	10.0	10.0
	不滿意	5	50.0	50.0	60.0
	滿意	2	20.0	20.0	80.0
	非常滿意	2	20.0	20.0	100.0
	總和	10	100.0	100.0	

1.6 所上提供的課外學習活動 (如演講、實習、活動、參訪或研討會)



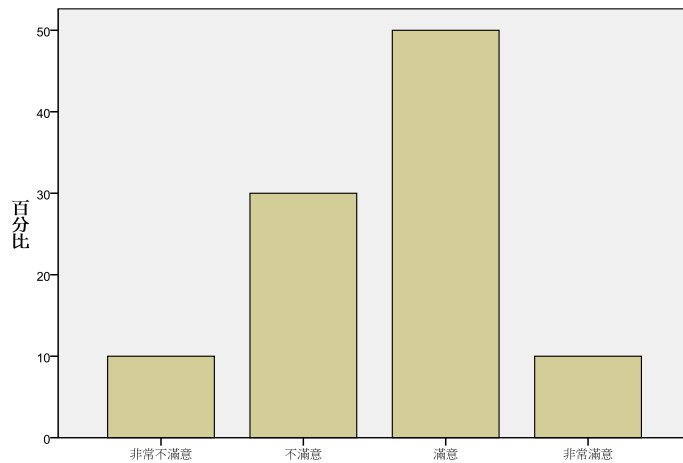
		次數	百分比	有效百分比	累積百分比
有效的	不滿意	5	50.0	50.0	50.0
	滿意	3	30.0	30.0	80.0
	非常滿意	2	20.0	20.0	100.0
	總和	10	100.0	100.0	

1.7 所上提供給學生的學習協助（如學習輔導，Office Hour）



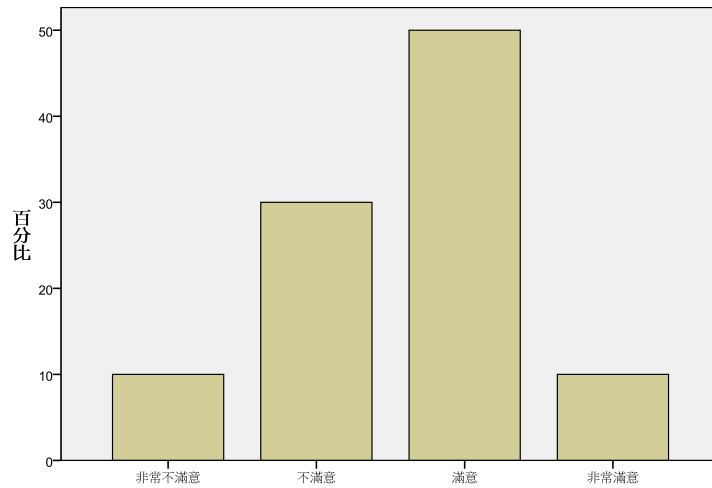
		次數	百分比	有效百分比	累積百分比
有效的	非常不滿意	1	10.0	10.0	10.0
	不滿意	1	10.0	10.0	20.0
	滿意	7	70.0	70.0	90.0
	非常滿意	1	10.0	10.0	100.0
	總和	10	100.0	100.0	

1.8 所上對學生的就業輔導（如職涯發展講座、就業考試輔導等）



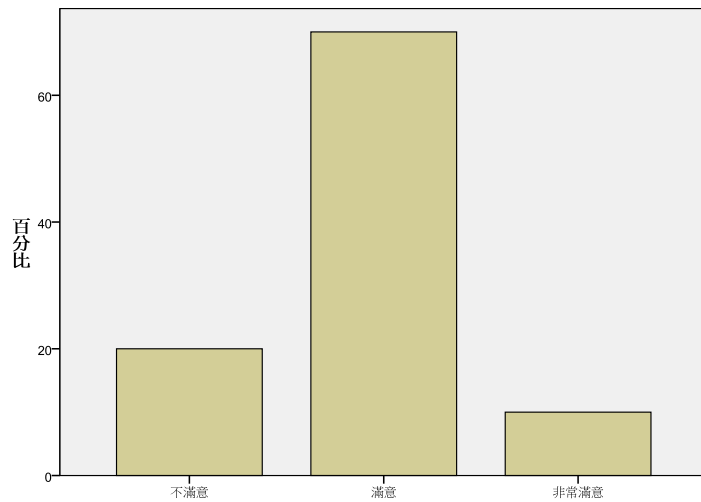
		次數	百分比	有效百分比	累積百分比
有效的	非常不滿意	1	10.0	10.0	10.0
	不滿意	3	30.0	30.0	40.0
	滿意	5	50.0	50.0	90.0
	非常滿意	1	10.0	10.0	100.0
	總和	10	100.0	100.0	

1.9 所上對學生的升學輔導（如升學考試講座、讀書會等）



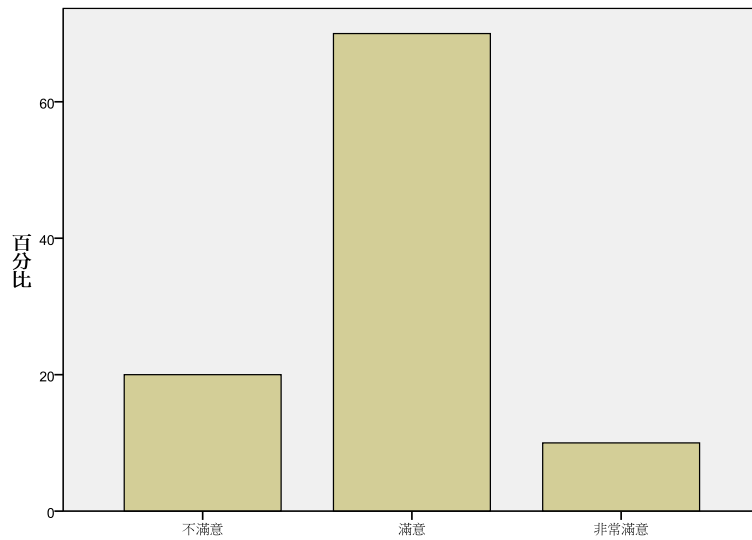
		次數	百分比	有效百分比	累積百分比
有效的	非常不滿意	1	10.0	10.0	10.0
	不滿意	3	30.0	30.0	40.0
	滿意	5	50.0	50.0	90.0
	非常滿意	1	10.0	10.0	100.0
	總和	10	100.0	100.0	

1.10 所上提供的獎學金及工讀機會



		次數	百分比	有效百分比	累積百分比
有效的	不滿意	2	20.0	20.0	20.0
	滿意	7	70.0	70.0	90.0
	非常滿意	1	10.0	10.0	100.0
	總和	10	100.0	100.0	

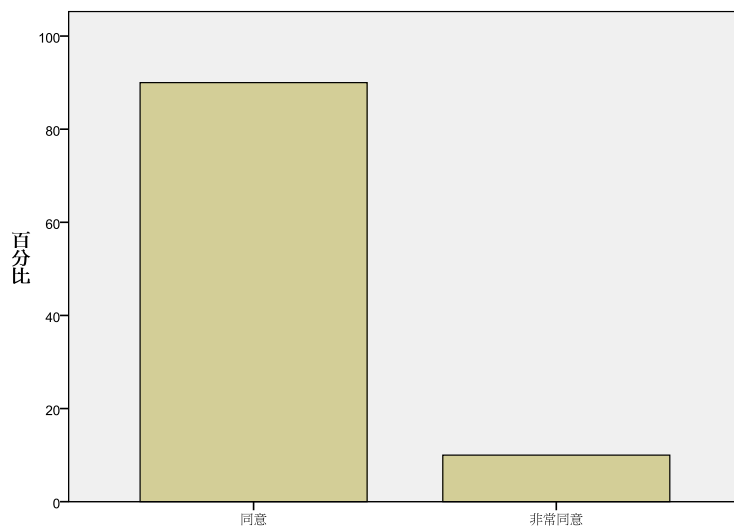
1.11 所上師生間的關係與互動



		次數	百分比	有效百分比	累積百分比
有效的	不滿意	2	20.0	20.0	20.0
	滿意	7	70.0	70.0	90.0
	非常滿意	1	10.0	10.0	100.0
	總和	10	100.0	100.0	

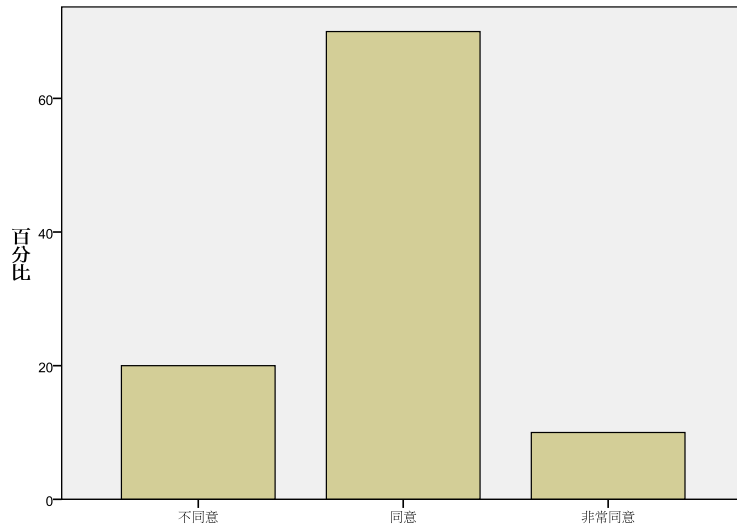
二、下列關於您所就讀碩士班的描述，您同意的程度如何？

2.1 所上研究風氣濃厚



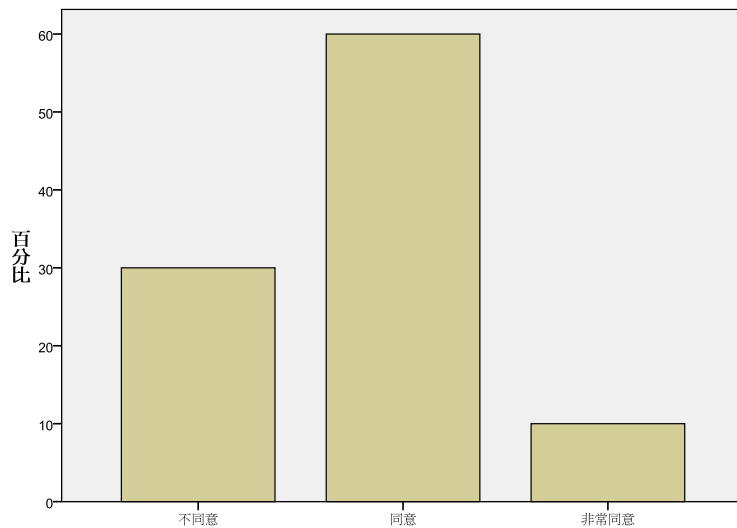
		次數	百分比	有效百分比	累積百分比
有效的	同意	9	90.0	90.0	90.0
	非常同意	1	10.0	10.0	100.0
	總和	10	100.0	100.0	

2.2 所上發展定位明確



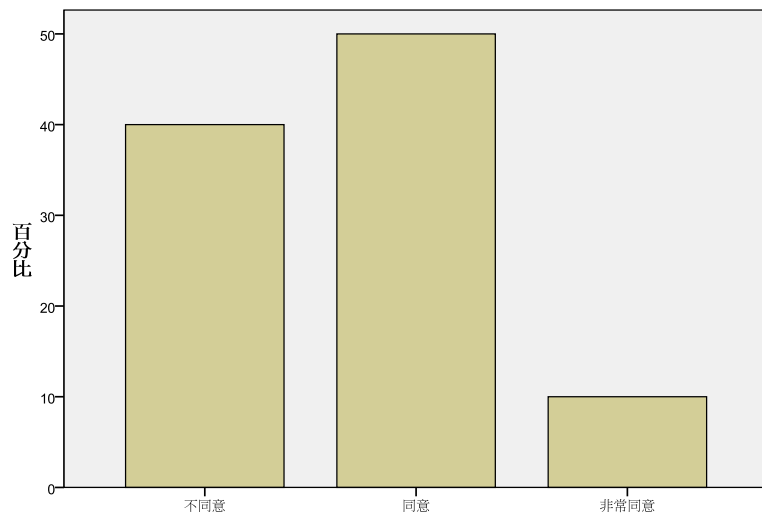
		次數	百分比	有效百分比	累積百分比
有效的	不同意	2	20.0	20.0	20.0
	同意	7	70.0	70.0	90.0
	非常同意	1	10.0	10.0	100.0
總和		10	100.0	100.0	

2.3 所上課程結構嚴謹



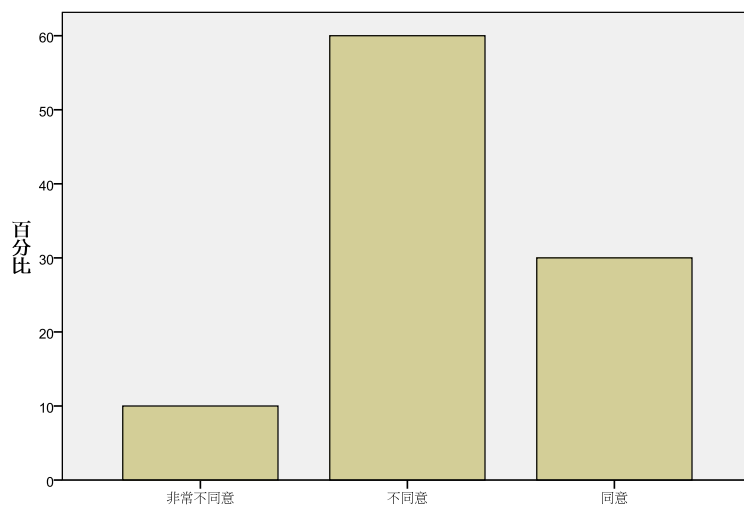
		次數	百分比	有效百分比	累積百分比
有效的	不同意	3	30.0	30.0	30.0
	同意	6	60.0	60.0	90.0
	非常同意	1	10.0	10.0	100.0
總和		10	100.0	100.0	

2.4 所上選修課程有限，選擇性小



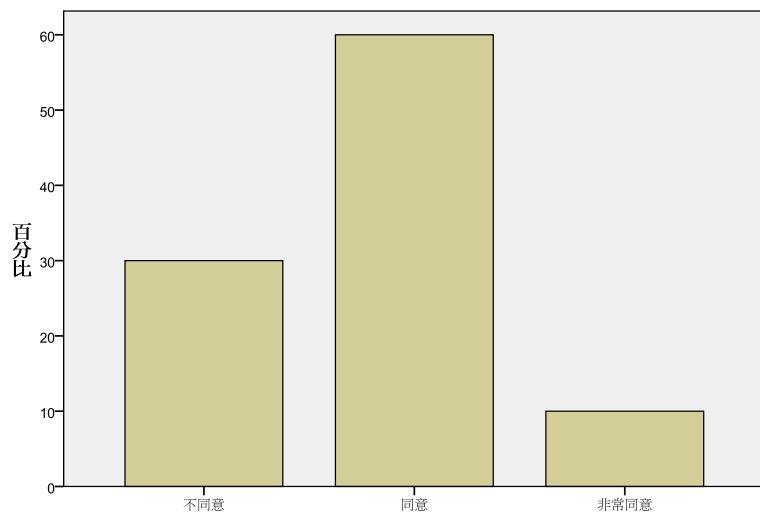
		次數	百分比	有效百分比	累積百分比
有效的	不同意	4	40.0	40.0	40.0
	同意	5	50.0	50.0	90.0
	非常同意	1	10.0	10.0	100.0
	總和	10	100.0	100.0	

2.5 所上課程陳舊落伍，跟不上最新發展



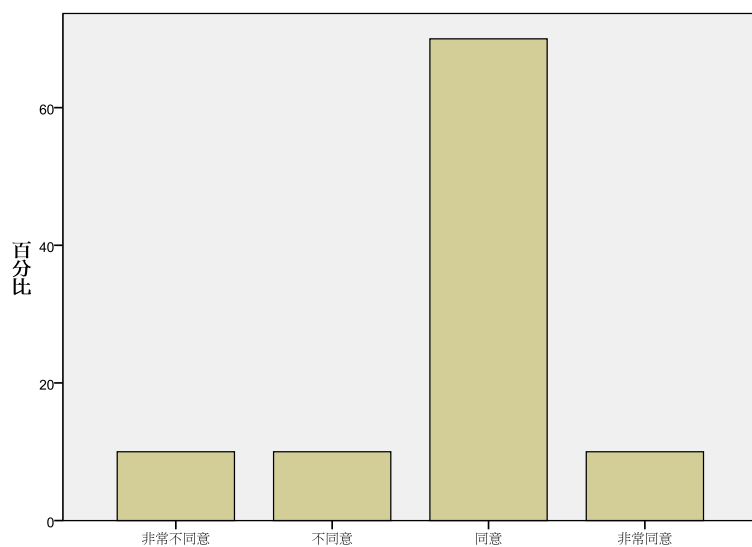
		次數	百分比	有效百分比	累積百分比
有效的	非常不同意	1	10.0	10.0	10.0
	不同意	6	60.0	60.0	70.0
	同意	3	30.0	30.0	100.0
	總和	10	100.0	100.0	

2.6 所上課程名稱與授課內容符合



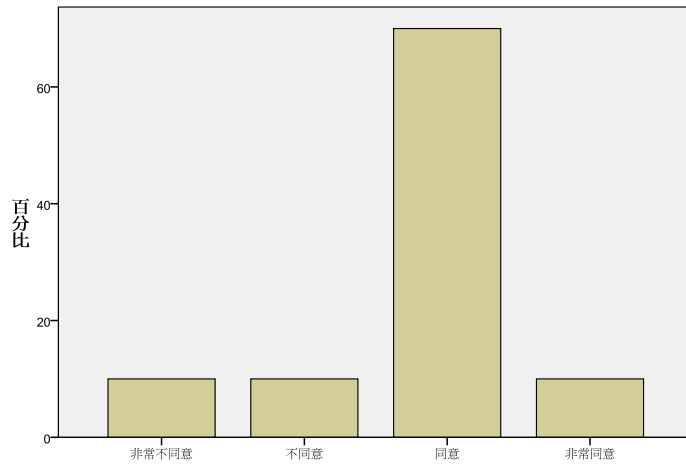
		次數	百分比	有效百分比	累積百分比
有效的	不同意	3	30.0	30.0	30.0
	同意	6	60.0	60.0	90.0
	非常同意	1	10.0	10.0	100.0
	總和	10	100.0	100.0	

2.7 所上老師重視課堂教學的回饋意見



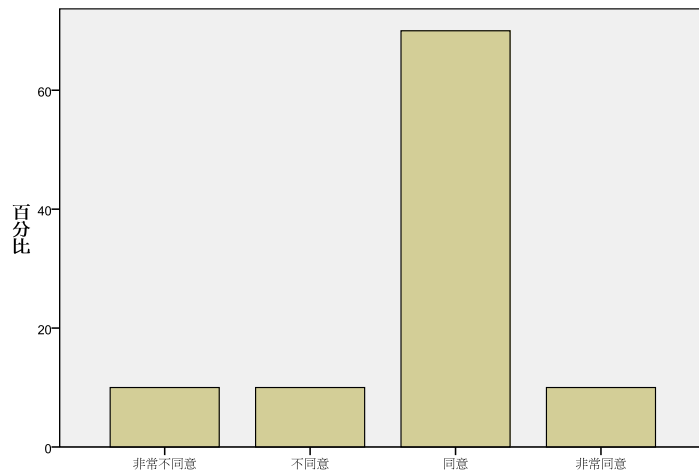
		次數	百分比	有效百分比	累積百分比
有效的	非常不同意	1	10.0	10.0	10.0
	不同意	1	10.0	10.0	20.0
	同意	7	70.0	70.0	90.0
	非常同意	1	10.0	10.0	100.0
	總和	10	100.0	100.0	

2.8 所上師長鼓勵學生在課堂上發表自己的想法



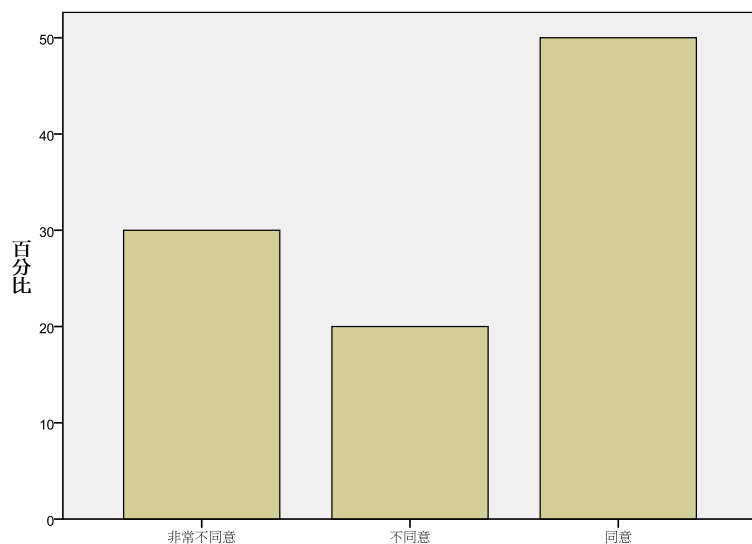
		次數	百分比	有效百分比	累積百分比
有效的	非常不同意	1	10.0	10.0	10.0
	不同意	1	10.0	10.0	20.0
	同意	7	70.0	70.0	90.0
	非常同意	1	10.0	10.0	100.0
	總和	10	100.0	100.0	

2.9 所上課程重視培養學生思辨與探究能力



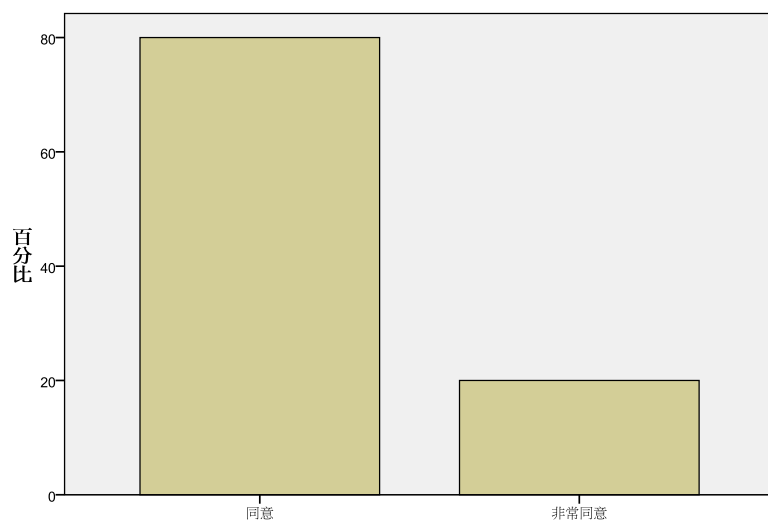
		次數	百分比	有效百分比	累積百分比
有效的	非常不同意	1	10.0	10.0	10.0
	不同意	1	10.0	10.0	20.0
	同意	7	70.0	70.0	90.0
	非常同意	1	10.0	10.0	100.0
	總和	10	100.0	100.0	

2.10 所上教學對學生創新或創造力的培養較為忽視



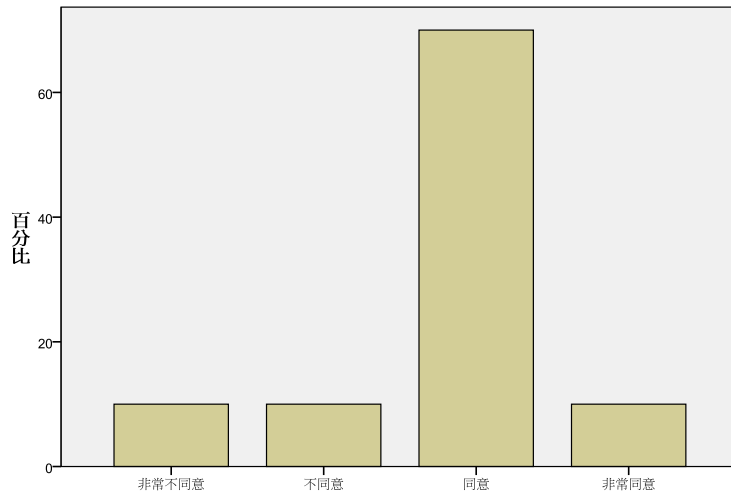
		次數	百分比	有效百分比	累積百分比
有效的	非常不同意	3	30.0	30.0	30.0
	不同意	2	20.0	20.0	50.0
	同意	5	50.0	50.0	100.0
總和		10	100.0	100.0	

2.11 所上的修課規定要求合理 (如學分要求、必選修、擋修等)



		次數	百分比	有效百分比	累積百分比
有效的	同意	8	80.0	80.0	80.0
	非常同意	2	20.0	20.0	100.0
總和		10	100.0	100.0	

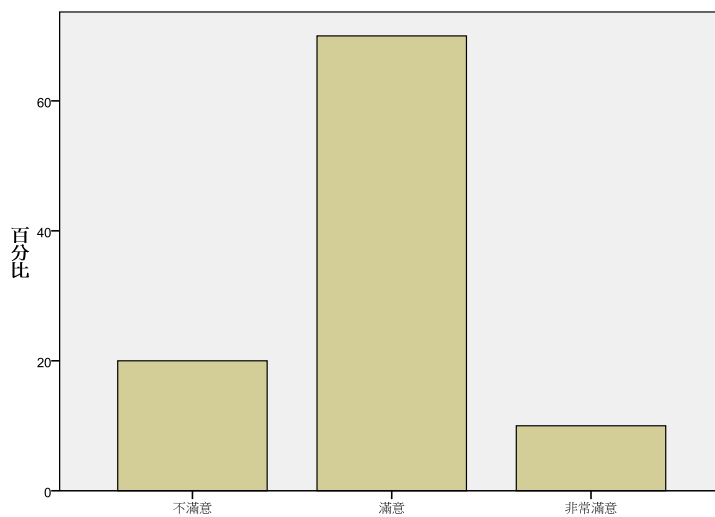
2.12 所上培育出的學生在專業領域中具競爭力



		次數	百分比	有效百分比	累積百分比
有效的	非常不同意	1	10.0	10.0	10.0
	不同意	1	10.0	10.0	20.0
	同意	7	70.0	70.0	90.0
	非常同意	1	10.0	10.0	100.0
	總和	10	100.0	100.0	

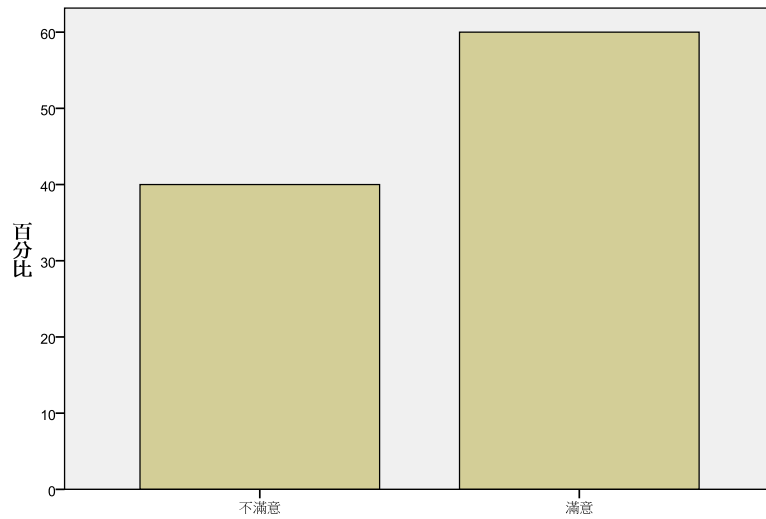
三、整體而言，您對目前就讀研究所下列事項的滿意程度如何？

3.1 目前就讀研究所的聲譽



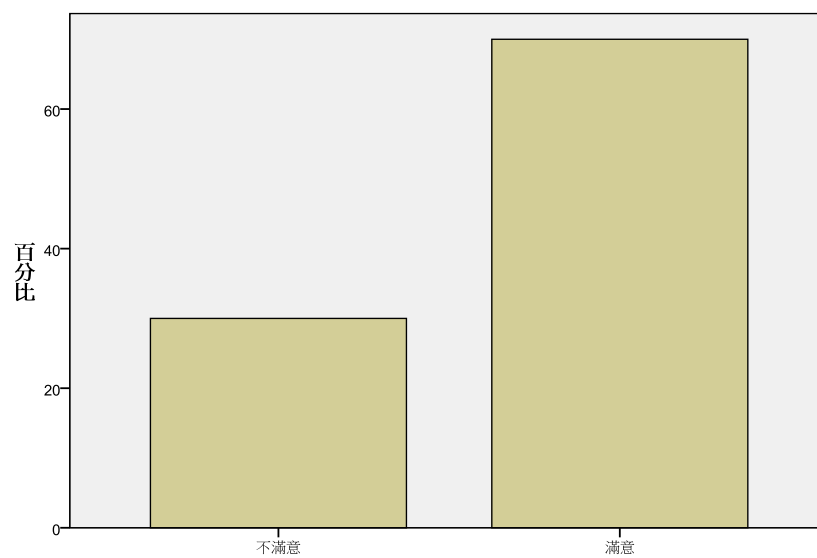
		次數	百分比	有效百分比	累積百分比
有效的	不滿意	2	20.0	20.0	20.0
	滿意	7	70.0	70.0	90.0
	非常滿意	1	10.0	10.0	100.0
	總和	10	100.0	100.0	

3.2 目前就讀研究所的進步程度



		次數	百分比	有效百分比	累積百分比
有效的	不滿意	4	40.0	40.0	40.0
	滿意	6	60.0	60.0	100.0
	總和	10	100.0	100.0	

3.3 目前就讀研究所的定位與特色

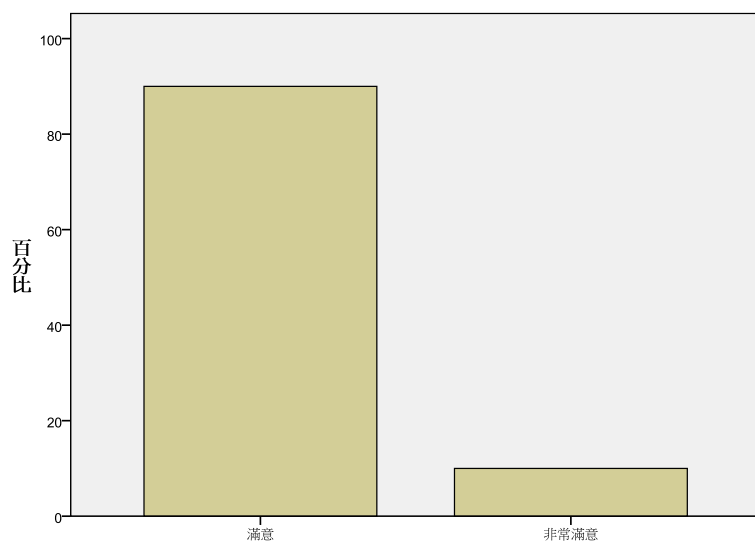


		次數	百分比	有效百分比	累積百分比
有效的	不滿意	3	30.0	30.0	30.0
	滿意	7	70.0	70.0	100.0
	總和	10	100.0	100.0	

【第四部分 對學校的意見與看法】

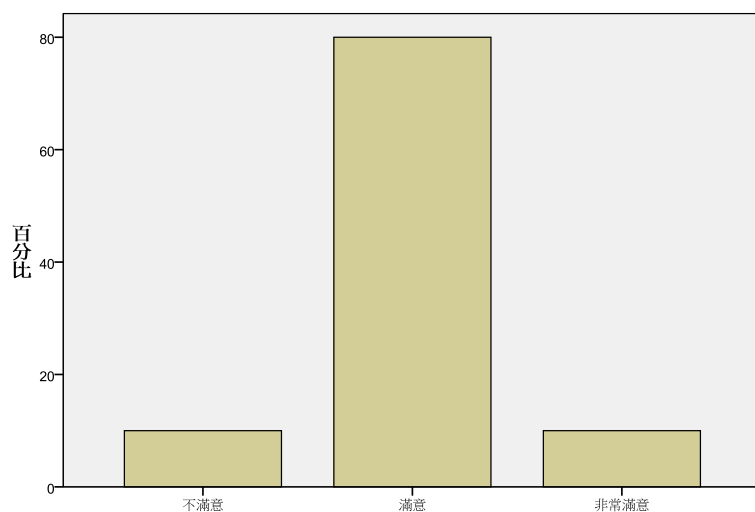
一、整體而言，您對學校圖書館的滿意情況如何？

1.1 圖書館環境設施



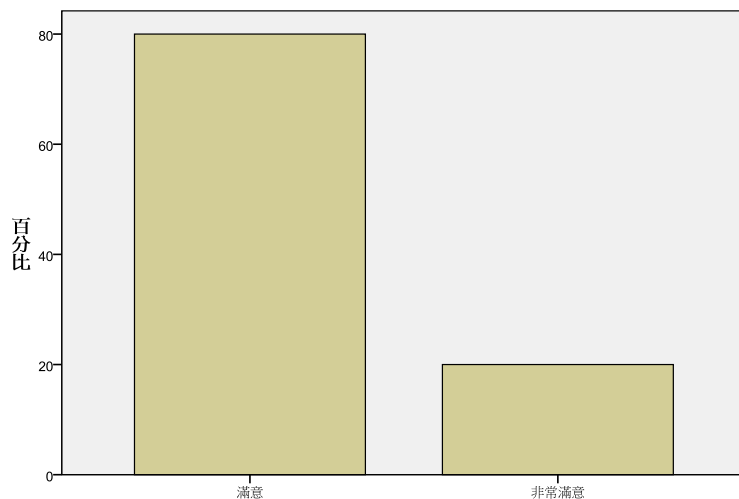
		次數	百分比	有效百分比	累積百分比
有效的	滿意	9	90.0	90.0	90.0
	非常滿意	1	10.0	10.0	100.0
	總和	10	100.0	100.0	

1.2 圖書館之館藏豐富情況(包含圖書、電子期刊、線上資料等)



		次數	百分比	有效百分比	累積百分比
有效的	不滿意	1	10.0	10.0	10.0
	滿意	8	80.0	80.0	90.0
	非常滿意	1	10.0	10.0	100.0
	總和	10	100.0	100.0	

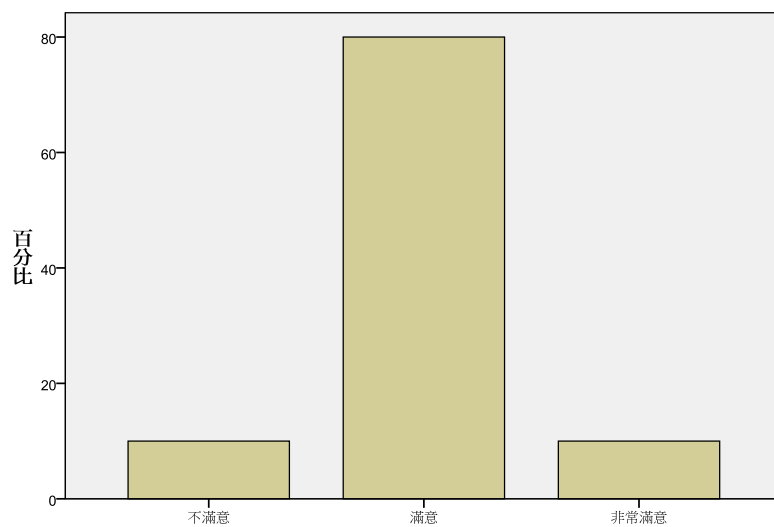
1.3 圖書館的服務與規定（如開放時間、借閱規定等）



	次數	百分比	有效百分比	累積百分比
有效的 滿意	8	80.0	80.0	80.0
非常滿意	2	20.0	20.0	100.0
總和	10	100.0	100.0	

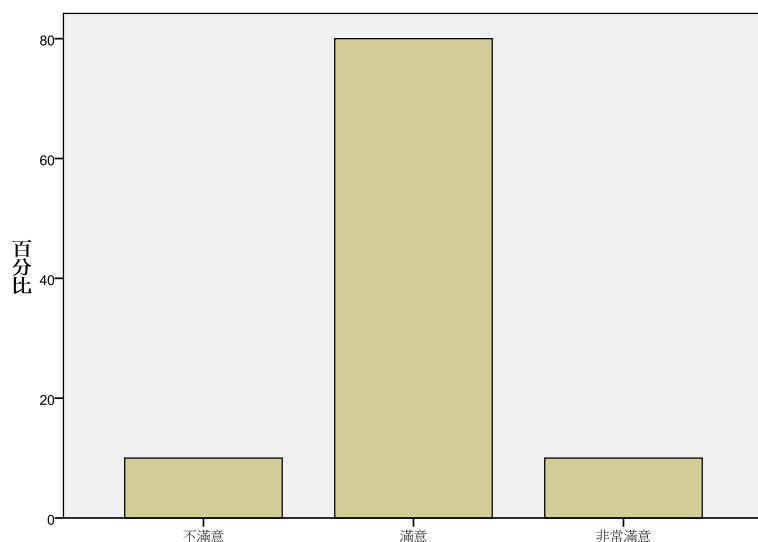
二、整體而言，您對下列學校教學事務的滿意程度如何？

2.1 選課機制（如公平性、便利性、合理性）



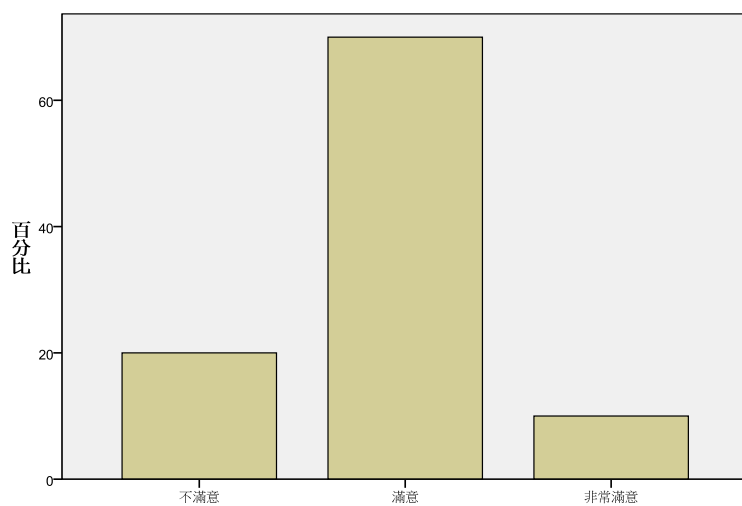
	次數	百分比	有效百分比	累積百分比
有效的 不滿意	1	10.0	10.0	10.0
滿意	8	80.0	80.0	90.0
非常滿意	1	10.0	10.0	100.0
總和	10	100.0	100.0	

2.2 開課人數規定



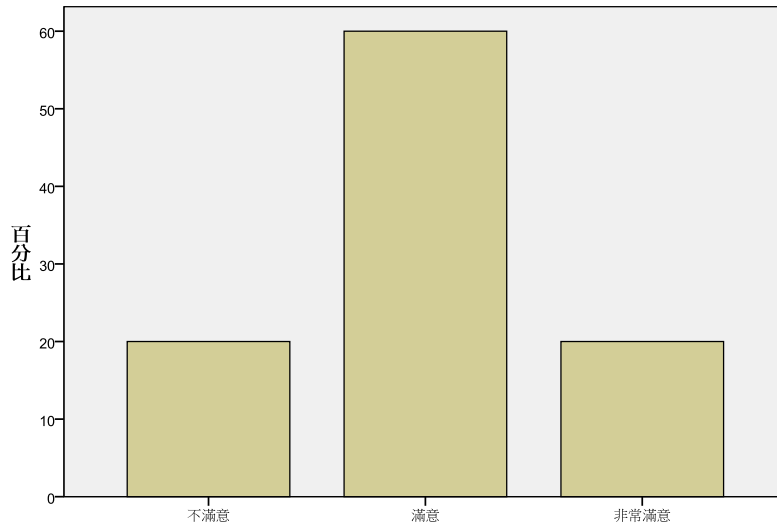
		次數	百分比	有效百分比	累積百分比
有效的	不滿意	1	10.0	10.0	10.0
	滿意	8	80.0	80.0	90.0
	非常滿意	1	10.0	10.0	100.0
	總和	10	100.0	100.0	

2.3 學校教學評鑑制度(如學生意見反應、教師教學改進)



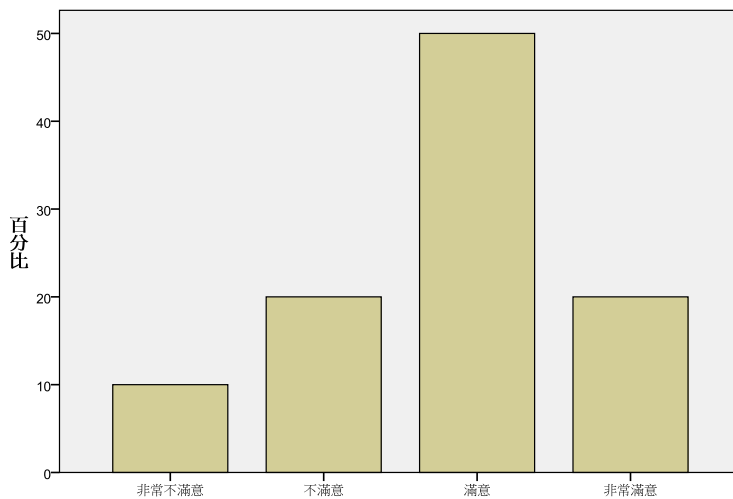
		次數	百分比	有效百分比	累積百分比
有效的	不滿意	2	20.0	20.0	20.0
	滿意	7	70.0	70.0	90.0
	非常滿意	1	10.0	10.0	100.0
	總和	10	100.0	100.0	

2.4 跨領域的學習機會(如跨領域、系、院修課、學程開設等)



		次數	百分比	有效百分比	累積百分比
有效的	不滿意	2	20.0	20.0	20.0
	滿意	6	60.0	60.0	80.0
	非常滿意	2	20.0	20.0	100.0
	總和	10	100.0	100.0	

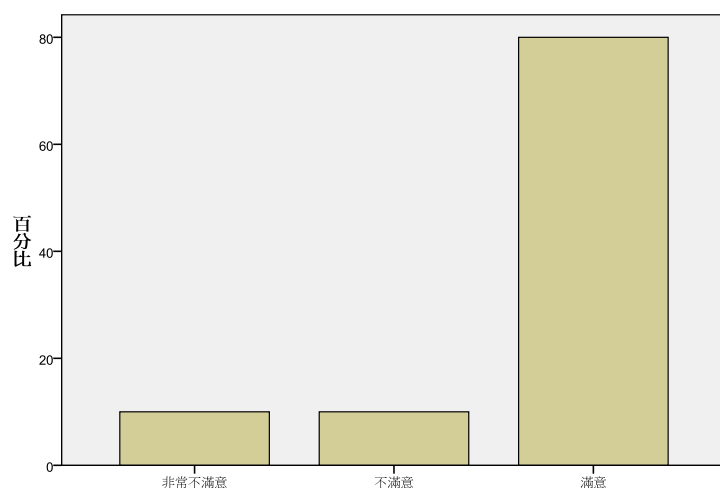
2.5 教務行政服務品質 (如效率、專業、創新、親切等)



		次數	百分比	有效百分比	累積百分比
有效的	非常不滿意	1	10.0	10.0	10.0
	不滿意	2	20.0	20.0	30.0
	滿意	5	50.0	50.0	80.0
	非常滿意	2	20.0	20.0	100.0
	總和	10	100.0	100.0	

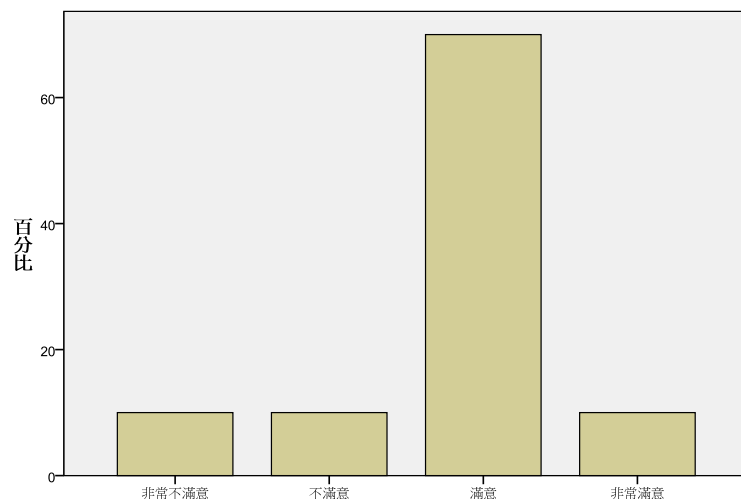
三、整體而言，您對下列學校國際化作法的滿意程度如何？

3.1 學校提供國外修課或交換學生機會



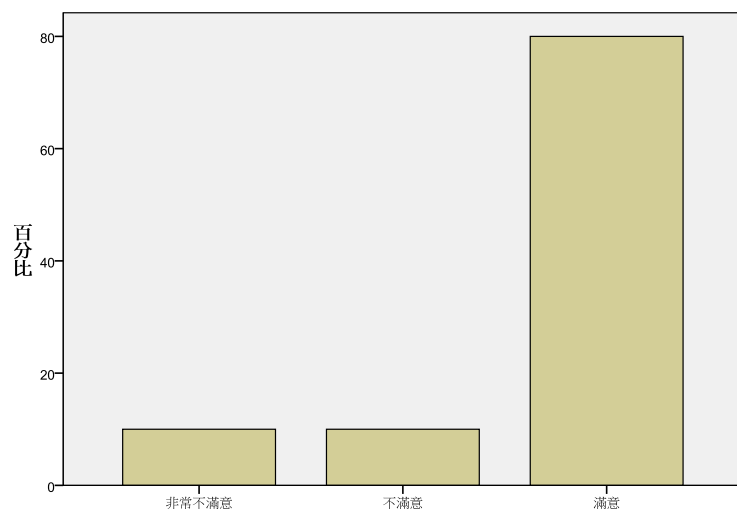
		次數	百分比	有效百分比	累積百分比
有效的	非常不滿意	1	10.0	10.0	10.0
	不滿意	1	10.0	10.0	20.0
	滿意	8	80.0	80.0	100.0
總和		10	100.0	100.0	

3.2 學校提供與外籍人士或國際社群互動交流的機會



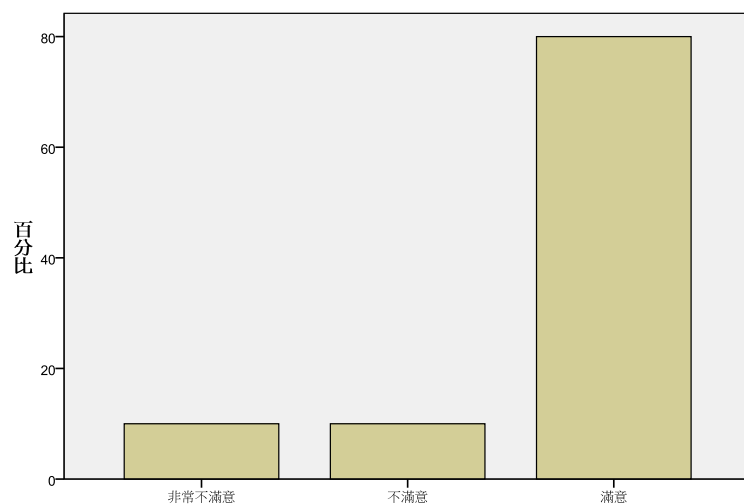
		次數	百分比	有效百分比	累積百分比
有效的	非常不滿意	1	10.0	10.0	10.0
	不滿意	1	10.0	10.0	20.0
	滿意	7	70.0	70.0	90.0
	非常滿意	1	10.0	10.0	100.0
總和		10	100.0	100.0	

3.3 學校外語學習機會與環境（如外語授課、英語聊天室、英語寫作等）



	次數	百分比	有效百分比	累積百分比
有效的 非常不滿意	1	10.0	10.0	10.0
不滿意	1	10.0	10.0	20.0
滿意	8	80.0	80.0	100.0
總和	10	100.0	100.0	

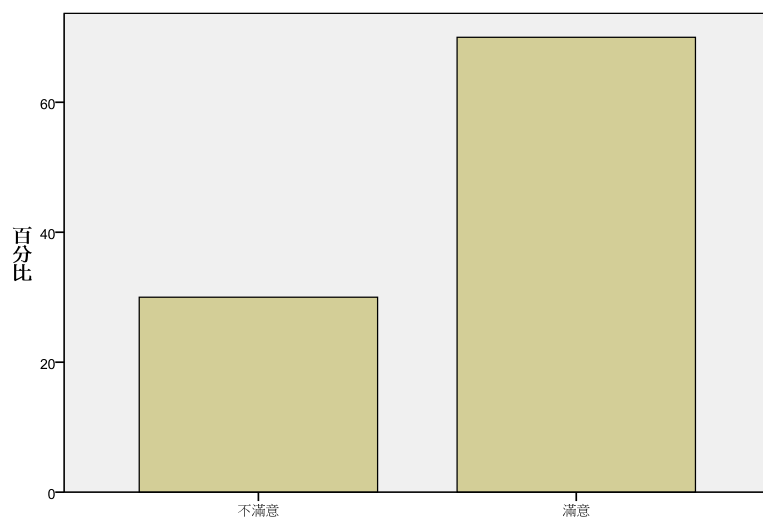
3.4 學校提供瞭解外國政治、經濟、社會、文化情況的機會



	次數	百分比	有效百分比	累積百分比
有效的 非常不滿意	1	10.0	10.0	10.0
不滿意	1	10.0	10.0	20.0
滿意	8	80.0	80.0	100.0
總和	10	100.0	100.0	

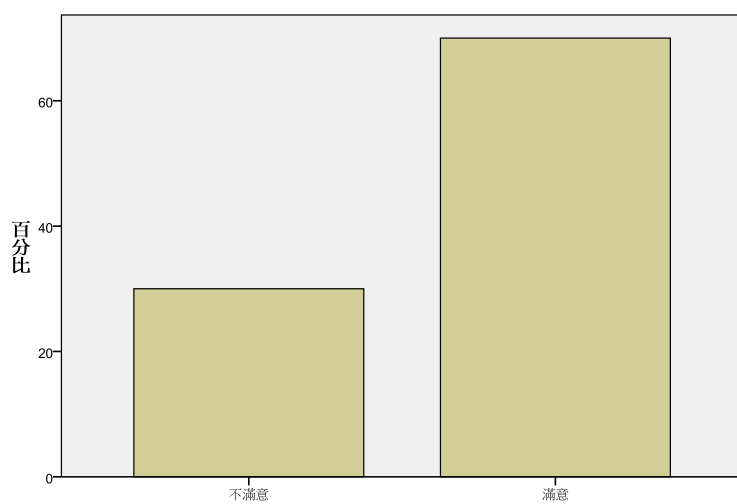
四、整體而言，您對下列學校學生事務與就業輔導相關事項的滿意程度如何？

4.1 學校對研究生意見的重視或尊重程度



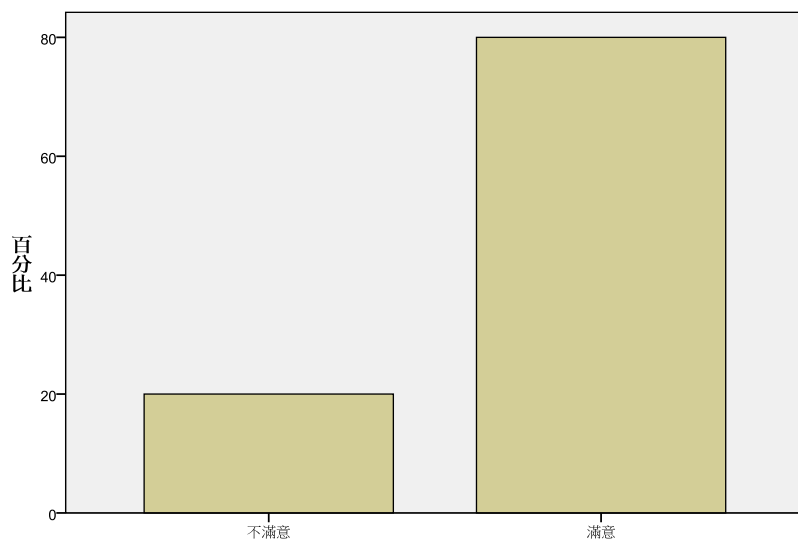
		次數	百分比	有效百分比	累積百分比
有效的	不滿意	3	30.0	30.0	30.0
	滿意	7	70.0	70.0	100.0
總和		10	100.0	100.0	

4.2 學校校風的民主開明程度(如校規、制度、文化等)



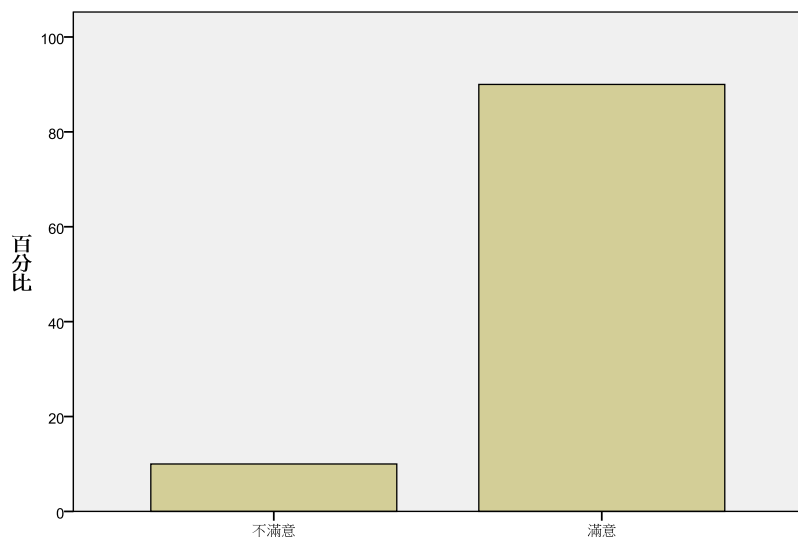
		次數	百分比	有效百分比	累積百分比
有效的	不滿意	3	30.0	30.0	30.0
	滿意	7	70.0	70.0	100.0
總和		10	100.0	100.0	

4.3 學校提供的獎助學金或工讀機會



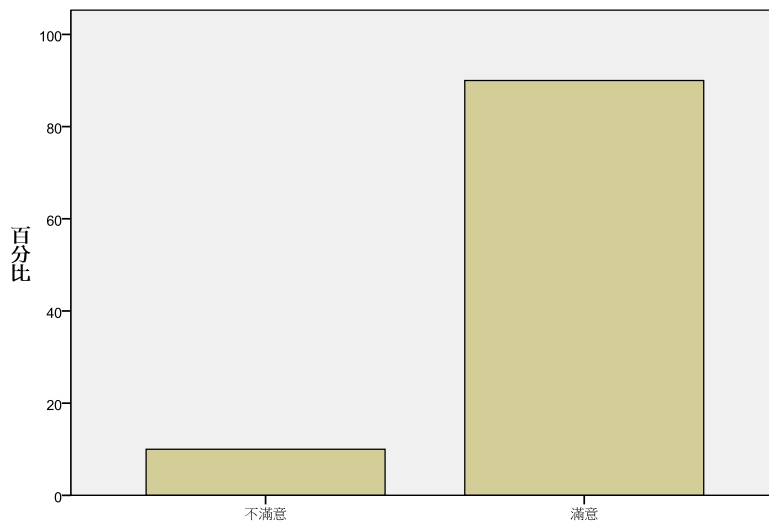
		次數	百分比	有效百分比	累積百分比
有效的	不滿意	2	20.0	20.0	20.0
	滿意	8	80.0	80.0	100.0
	總和	10	100.0	100.0	

4.4 研究生碰到問題時，學校提供的協助(如輔導、支援等)



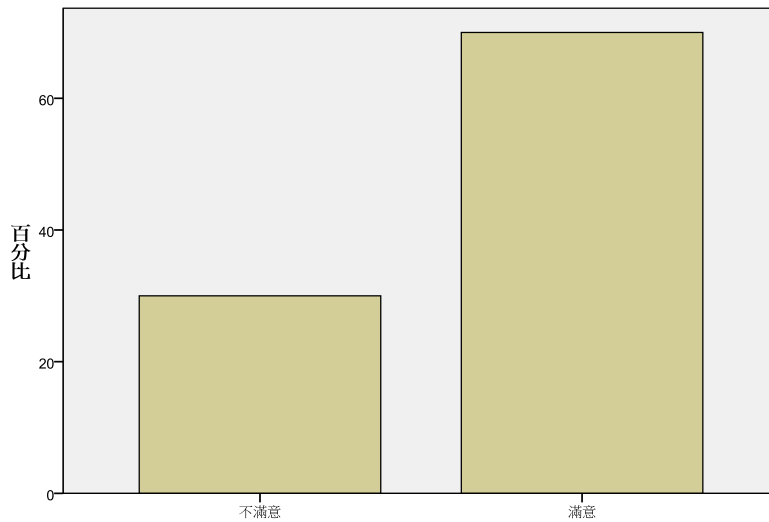
		次數	百分比	有效百分比	累積百分比
有效的	不滿意	1	10.0	10.0	10.0
	滿意	9	90.0	90.0	100.0
	總和	10	100.0	100.0	

4.5 研究生事務（如兵役、宿舍問題）行政工作品質（如效率、專業、創新、親切等）



		次數	百分比	有效百分比	累積百分比
有效的	不滿意	1	10.0	10.0	10.0
	滿意	9	90.0	90.0	100.0
總和		10	100.0	100.0	

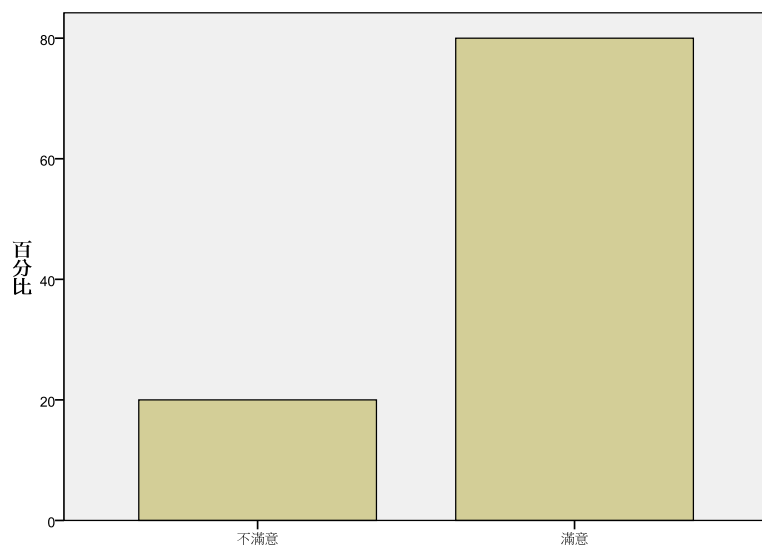
4.6 學校提供的就業輔導服務品質



		次數	百分比	有效百分比	累積百分比
有效的	不滿意	3	30.0	30.0	30.0
	滿意	7	70.0	70.0	100.0
總和		10	100.0	100.0	

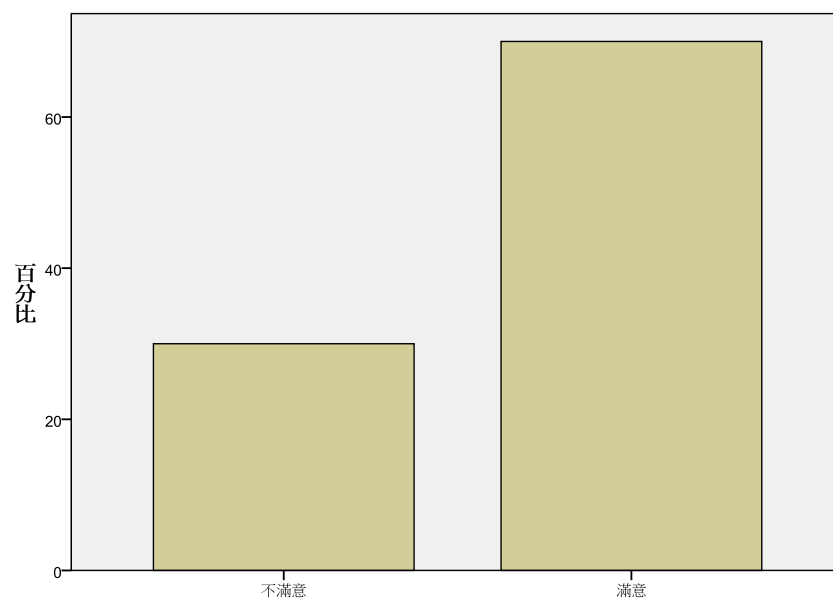
五、整體而言，您對學校下列事項的滿意程度如何？

5.1 目前就讀學校的聲譽



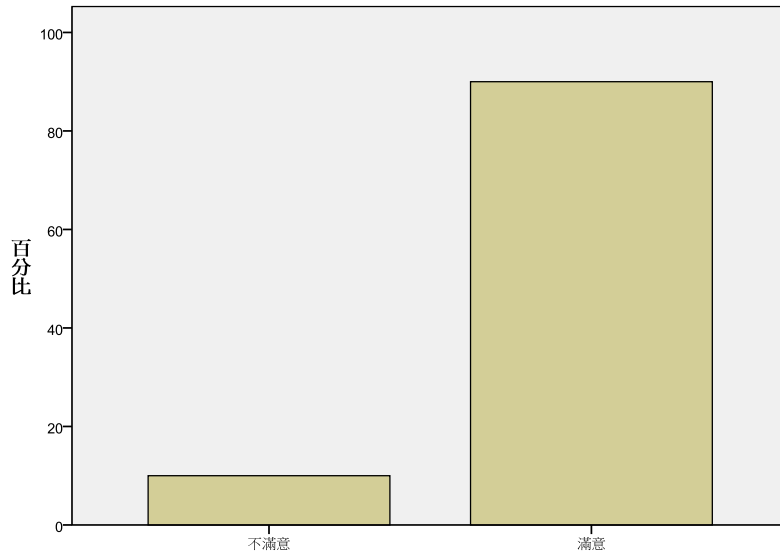
		次數	百分比	有效百分比	累積百分比
有效的	不滿意	2	20.0	20.0	20.0
	滿意	8	80.0	80.0	100.0
總和		10	100.0	100.0	

5.2 學校的進步程度



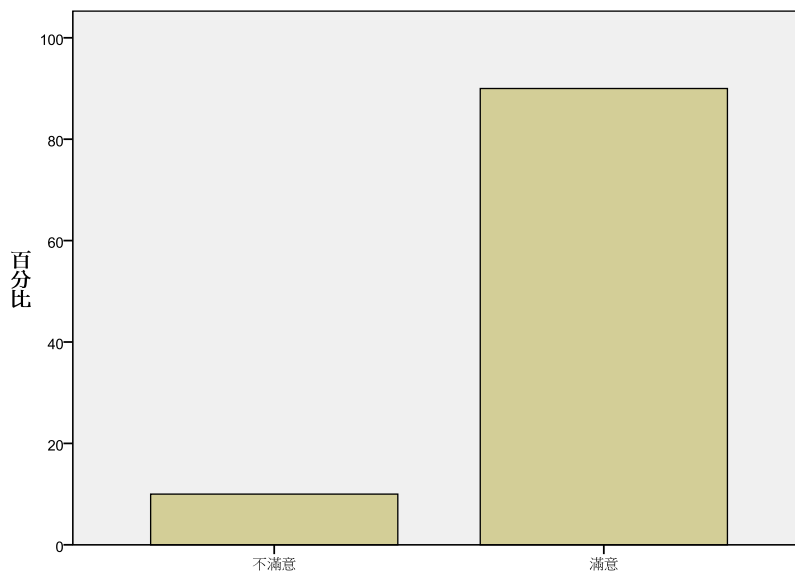
		次數	百分比	有效百分比	累積百分比
有效的	不滿意	3	30.0	30.0	30.0
	滿意	7	70.0	70.0	100.0
總和		10	100.0	100.0	

5.3 學校定位與特色



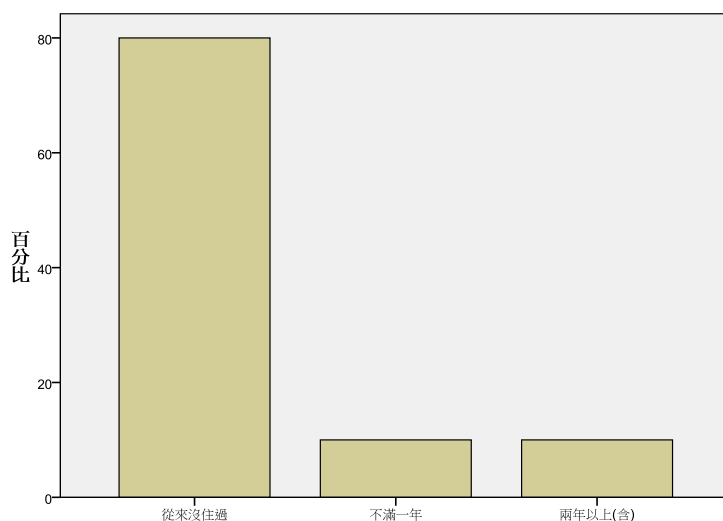
		次數	百分比	有效百分比	累積百分比
有效的	不滿意	1	10.0	10.0	10.0
	滿意	9	90.0	90.0	100.0
	總和	10	100.0	100.0	

5.4 學校學風自由開放程度



		次數	百分比	有效百分比	累積百分比
有效的	不滿意	1	10.0	10.0	10.0
	滿意	9	90.0	90.0	100.0
	總和	10	100.0	100.0	

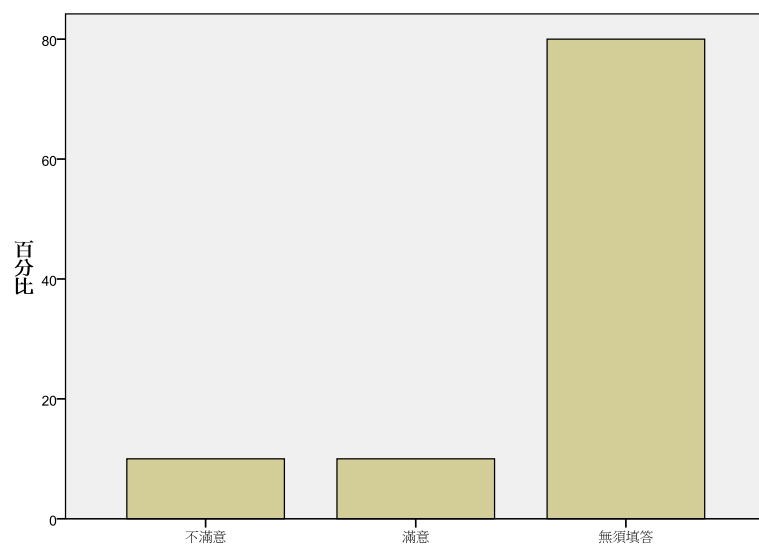
六、就讀碩士期間，您住在學校宿舍的情形（含學校外包宿舍）



		次數	百分比	有效百分比	累積百分比
有效的	從未住過	8	80.0	80.0	80.0
	不滿一年	1	10.0	10.0	90.0
	兩年以上(含)	1	10.0	10.0	100.0
	總和	10	100.0	100.0	

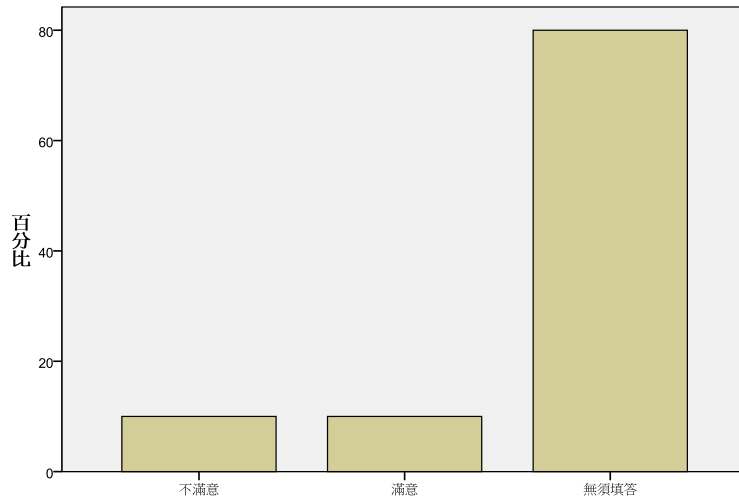
七、整體而言，您對學校宿舍環境的滿意程度如何？

7.1 學校提供的學生宿舍數量



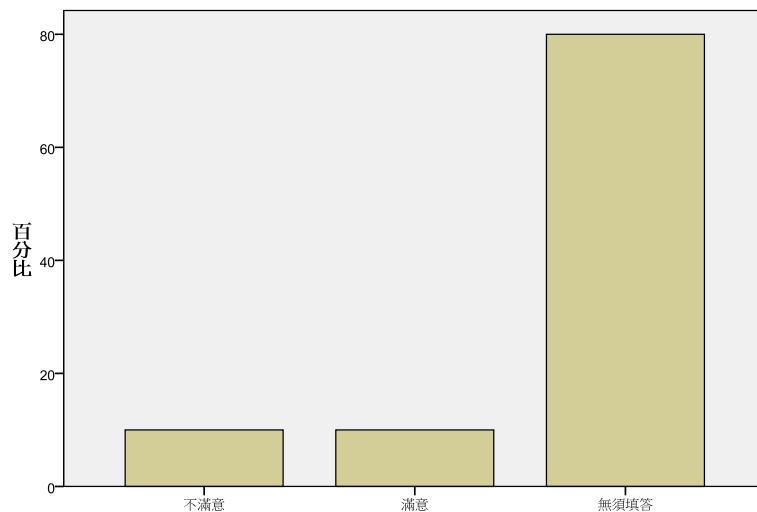
		次數	百分比	有效百分比	累積百分比
有效的	不滿意	1	10.0	10.0	10.0
	滿意	1	10.0	10.0	20.0
	無須填答	8	80.0	80.0	100.0
總和		10	100.0	100.0	

7.2 宿舍的居住環境 (如空間、設施、清潔、寧靜、舒適等)



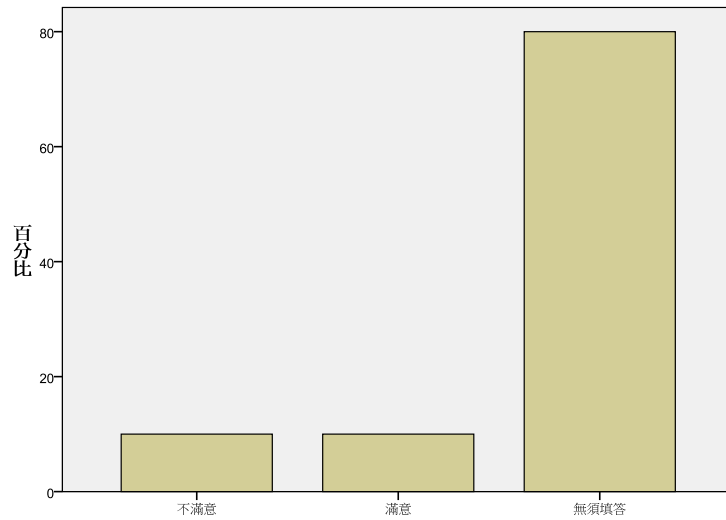
		次數	百分比	有效百分比	累積百分比
有效的	不滿意	1	10.0	10.0	10.0
	滿意	1	10.0	10.0	20.0
	無須填答	8	80.0	80.0	100.0
總和		10	100.0	100.0	

7.3 宿舍管理與輔導 (如門禁、網路等規定，舍監提供之生活協助等)



		次數	百分比	有效百分比	累積百分比
有效的	不滿意	1	10.0	10.0	10.0
	滿意	1	10.0	10.0	20.0
	無須填答	8	80.0	80.0	100.0
總和		10	100.0	100.0	

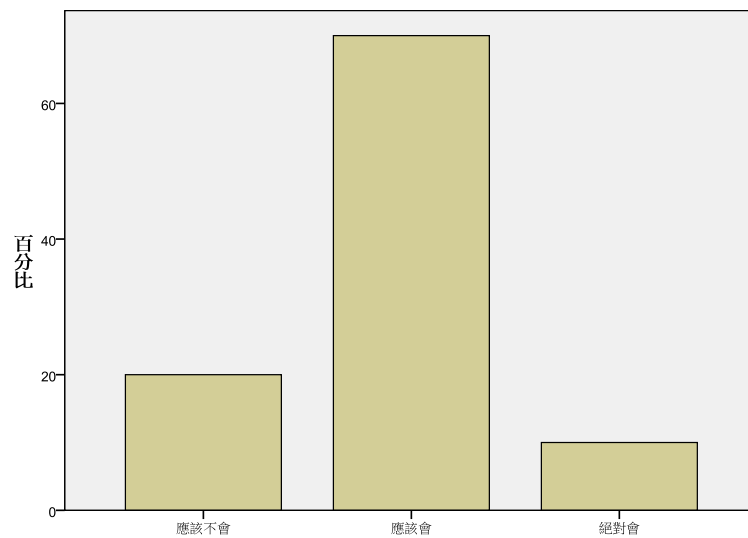
7.4 宿舍收費



		次數	百分比	有效百分比	累積百分比
有效的	不滿意	1	10.0	10.0	10.0
	滿意	1	10.0	10.0	20.0
	無須填答	8	80.0	80.0	100.0
	總和	10	100.0	100.0	

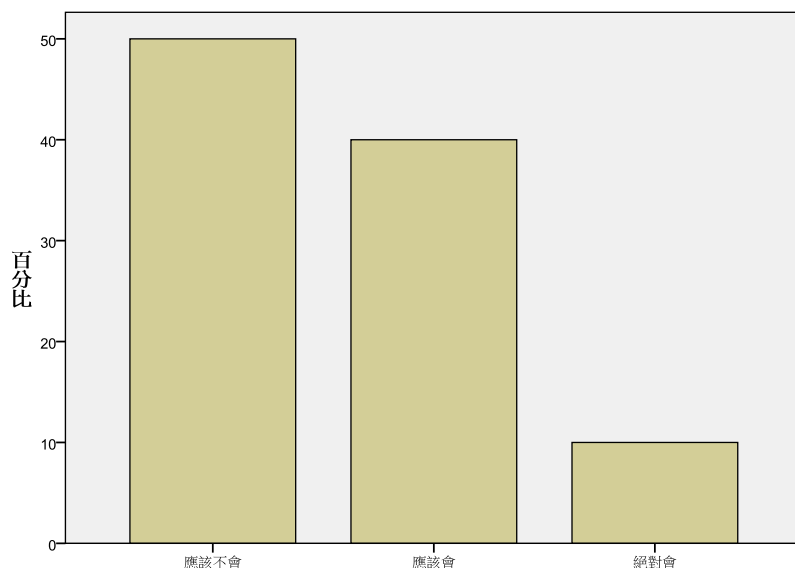
八、請勾選下列情形的可能性。

8.1 如果可以重來，您是否仍會就讀貴校



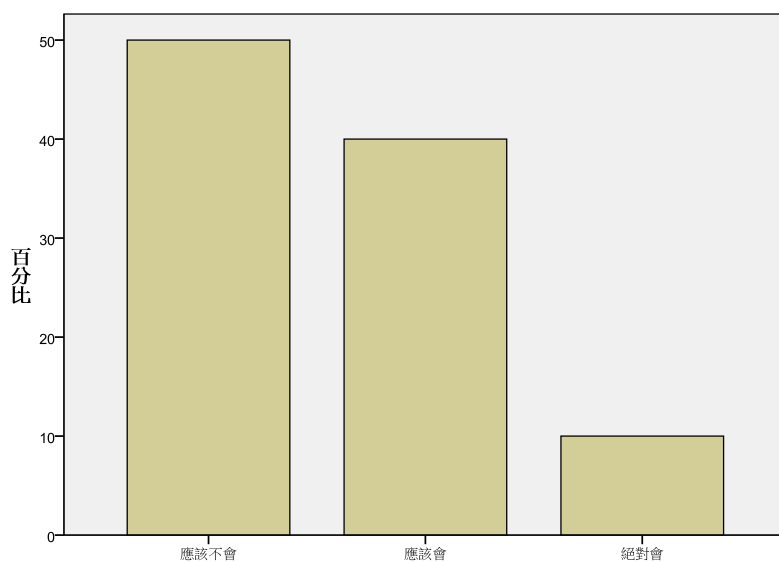
		次數	百分比	有效百分比	累積百分比
有效的	應該不會	2	20.0	20.0	20.0
	應該會	7	70.0	70.0	90.0
	絕對會	1	10.0	10.0	100.0
	總和	10	100.0	100.0	

8.2 如果可以重來，您是否仍會就讀貴校同一科系



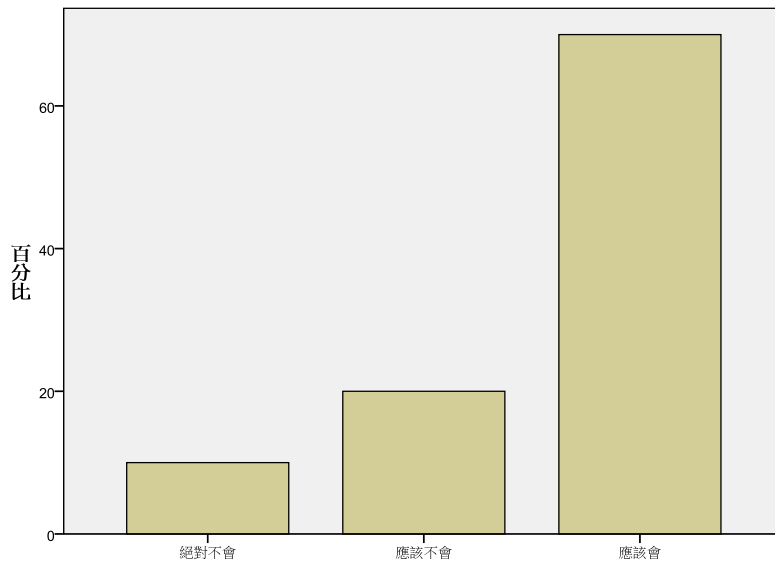
	次數	百分比	有效百分比	累積百分比
有效的 應該不會	5	50.0	50.0	50.0
應該會	4	40.0	40.0	90.0
絕對會	1	10.0	10.0	100.0
總和	10	100.0	100.0	

8.3 如果可以重來，您是否仍會就讀同一主修領域



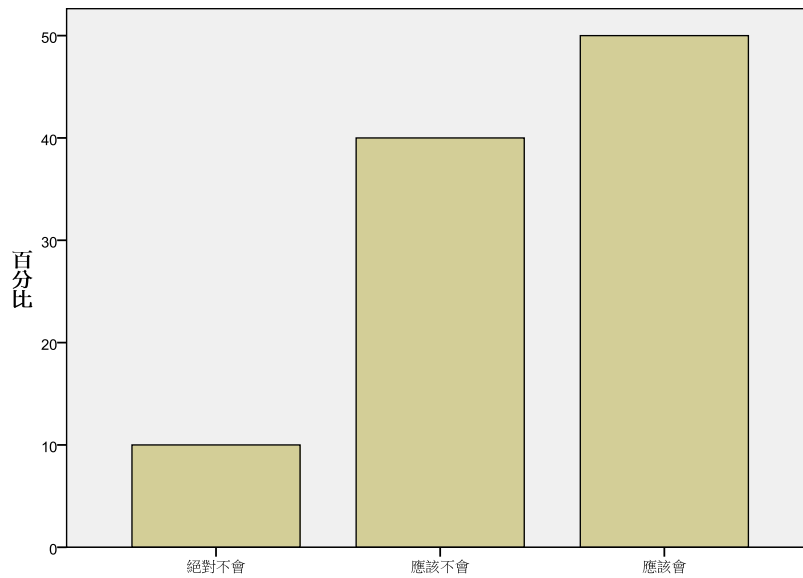
	次數	百分比	有效百分比	累積百分比
有效的 應該不會	5	50.0	50.0	50.0
應該會	4	40.0	40.0	90.0
絕對會	1	10.0	10.0	100.0
總和	10	100.0	100.0	

8.4 您是否推薦他人就讀貴校



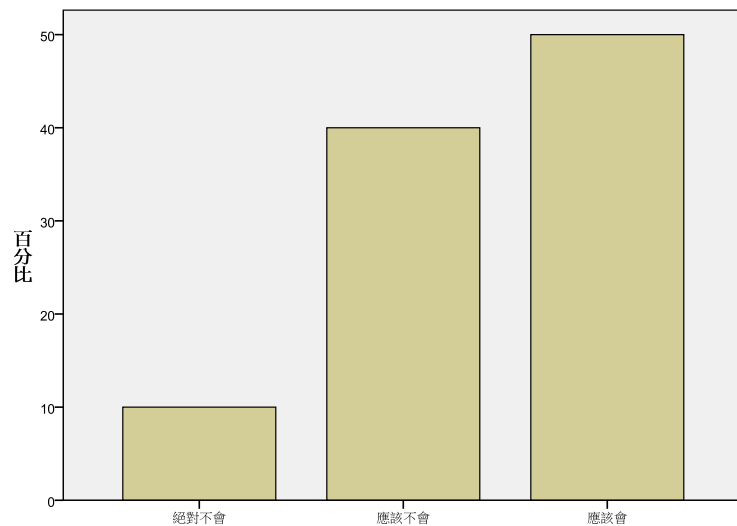
		次數	百分比	有效百分比	累積百分比
有效的	絕對不會	1	10.0	10.0	10.0
	應該不會	2	20.0	20.0	30.0
	應該會	7	70.0	70.0	100.0
總和		10	100.0	100.0	

8.5 您是否推薦他人就讀貴校同一科系



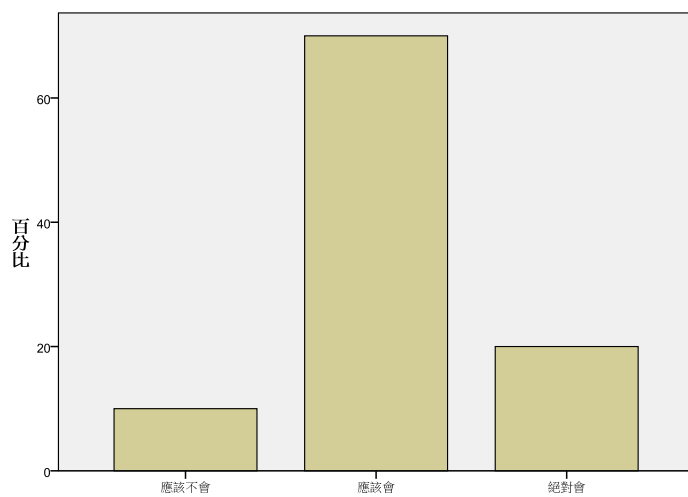
		次數	百分比	有效百分比	累積百分比
有效的	絕對不會	1	10.0	10.0	10.0
	應該不會	4	40.0	40.0	50.0
	應該會	5	50.0	50.0	100.0
總和		10	100.0	100.0	

8.6 您是否推薦他人就讀同一主修領域



	次數	百分比	有效百分比	累積百分比
有效的 絕對不會	1	10.0	10.0	10.0
應該不會	4	40.0	40.0	50.0
應該會	5	50.0	50.0	100.0
總和	10	100.0	100.0	

8.7 如果可以重來，您是否會唸碩士呢



	次數	百分比	有效百分比	累積百分比
有效的 應該不會	1	10.0	10.0	10.0
應該會	7	70.0	70.0	80.0
絕對會	2	20.0	20.0	100.0
總和	10	100.0	100.0	