

# 九十九學年度畢業生畢業前 滿意度調查統計分析報告

## 醫學研究所碩士班

資料來源：教育部「九十九學年度大學應屆畢業生問卷」

資料分析：高雄醫學大學 教學卓越計畫

職涯發展組

# 應屆畢業生滿意度調查統計

醫學研究所碩士班

回收問卷：29 份

有效問卷：29 份

無效問卷：0 份

## 【第一部分 就業、求職與實習狀況】

一、您目前(或準備)服務或實習的機構屬性

N=29

選項	n	%
公營與民營企業	9	31.0
學校	6	20.7
政府機關	1	3.4
軍事單位	0	0
非營利法人團體	7	24.1
自行創業	0	0
其他	0	0
無須填答	6	20.7
總合	29	100.0

n=該題人數；%=該題有效百分比；N=有效樣本數

## 【第二部分 自我評估】

一、您對自己在下列能力的評估如何？

N=29

	很不好 n(%)	不好 n(%)	好 n(%)	非常好 n(%)	無需填答 n(%)
外語能力	2(6.9)	15(51.7)	12(41.4)	0	0
透過寫作溝通的能力 (如撰寫文案、企劃、報告等)	2(6.9)	14(48.3)	12(41.4)	1(3.4)	0
發掘及解決問題的能力	0	6(20.7)	22(75.9)	1(3.4)	0
創新開發的能力	0	12(41.4)	15(51.7)	2(6.9)	0
國際視野 (如國際社會與文化的 瞭解)	0	12(41.4)	16(55.2)	1(3.4)	0
將想法付諸執行的能力	0	9(31.0)	16(55.2)	4(13.8)	0

n=該題人數；%=該題有效百分比；N=有效樣本數

二、您對自己在下列人際溝通與互動能力的評估如何？

N=29

	很不好 n(%)	不好 n(%)	好 n(%)	非常好 n(%)	無需填答 n(%)
口語表達與溝通能力	2(6.9)	4(13.8)	21(72.4)	2(6.9)	0
人際關係經營能力	1(3.4)	5(17.2)	22(75.9)	1(3.4)	0
領導能力	1(3.4)	12(41.4)	15(51.7)	1(3.4)	0
團隊合作能力	0	2(6.9)	26(89.7)	1(3.4)	0

n=該題人數；%=該題有效百分比；N=有效樣本數

三、您對自己下列特質的評估如何？

N=29

	很不好 n(%)	不好 n(%)	好 n(%)	非常好 n(%)	無需填答 n(%)
自我管理能力 (有效率、有規劃性的工作)	0	6(20.7)	22(75.9)	1(3.4)	0
自我學習能力	0	3(10.3)	24(82.8)	2(6.9)	0
情緒管理與抗壓力	0	4(13.8)	22(75.9)	3(10.3)	0
主動負責、勇於任事	0	3(10.3)	20(69.0)	6(20.7)	0

n=該題人數；%=該題有效百分比；N=有效樣本數

四、您對自己目前下列就業相關職能的評估如何？

N=29

	很不好 n(%)	不好 n(%)	好 n(%)	非常好 n(%)	無需填答 n(%)
領域專業知識與技能	0	0	26(89.7)	3(10.3)	0
求職與自我行銷能力	0	7(24.1)	20(69.0)	2(6.9)	0
職涯規劃能力	0	7(24.1)	20(69.0)	2(6.9)	0

n=該題人數；%=該題有效百分比；N=有效樣本數

五、選擇工作時，您認為下列原因對您有多重要？

	N=29				
	很不重要 n(%)	不重要 n(%)	重要 n(%)	非常重要 n(%)	無需填答 n(%)
工作有挑戰，具學習成長機會	0	1(3.4)	23(79.3)	5(17.2)	0
升遷機會	0	1(3.4)	23(79.3)	5(17.2)	0
與個人興趣符合	0	2(6.9)	20(69.0)	7(24.1)	0
能發揮專長或潛力，獲得成就感	0	0	22(75.9)	7(24.1)	0
薪資與福利	0		18(62.1)	11(37.9)	0
工作內容不重複，富變化	0	8(27.6)	19(65.5)	2(6.9)	0
工作保障	0	0	16(55.2)	13(44.8)	0
工作環境舒適	0	0	23(79.3)	6(20.7)	
不需超時工作或加班（能正常上下班）	0	5(17.2)	20(69.0)	4(13.8)	0
工作時間彈性大，能按照自己想要的 方式生活	0	5(17.2)	23(79.3)	1(3.4)	0
能照顧家庭	0	2(6.9)	20(69.0)	7(24.1)	0
能自己決定工作進度與方法	0	3(10.3)	21(72.4)	5(17.2)	0
對社會有貢獻	0	0	24(82.8)	5(17.2)	0
能和同事之間相處愉快	0	0	21(72.4)	8(27.6)	0
能獲得老闆的肯定和重用	0	2(6.9)	20(69.0)	7(24.1)	0

n=該題人數；%=該題有效百分比；N=有效樣本數

## 【第三部分 系所的意見與看法】

### 一、針對所上學習環境，您的滿意程度如何？

	N=29			
	非常不滿意 n(%)	不滿意 n(%)	滿意 n(%)	非常滿意 n(%)
所上行政人員的服務品質	1(3.4)	7(24.1)	19(65.5)	2(6.9)
所上師資素質與專長	0	2(6.9)	26(89.7)	1(3.4)
所上教師教學表現(如教學態度、技巧、內容等)	1(3.4)	2(6.9)	25(86.2)	1(3.4)
所上的空間環境	1(3.4)	8(27.6)	20(69.0)	0
所上設備(如實驗室、教學器材)	1(3.4)	6(20.7)	22(75.9)	0
所上提供的課外學習活動(如演講、實習、活動、參訪或研討會)	1(3.4)	5(17.2)	23(79.3)	0
所上提供給學生的學習協助(如學習輔導，Office Hour)	1(3.4)	8(27.6)	20(69.0)	0
所上對學生的就業輔導(如職涯發展講座、就業考試輔導等)	1(3.4)	9(31.0)	19(65.5)	0
所上對學生的升學輔導(如升學考試講座、讀書會等)	1(3.4)	11(37.9)	17(58.6)	0
所上提供的獎學金及工讀機會	1(3.4)	10(34.5)	18(62.1)	0
所上師生間的關係與互動	2(6.9)	5(17.2)	21(72.4)	1(3.4)

### 二、下列關於您所就讀碩士班的描述，您同意的程度如何？

	N=29			
	非常不同意 n(%)	不同意 n(%)	同意 n(%)	非常同意 n(%)
所上學習風氣濃厚	1(3.4)	3(10.3)	25(86.2)	0
所上發展定位明確	0	3(10.3)	26(89.7)	0
所上課程結構嚴謹	1(3.4)	8(27.6)	20(69.0)	0
所上選修課程有限，選擇性小	1(3.4)	12(41.4)	15(51.7)	1(3.4)
所上課程陳舊落伍，跟不上最新發展	2(6.9)	22(75.9)	5(17.2)	0
所上課程名稱與授課內容符合	0	3(10.3)	25(86.2)	1(3.4)
所上老師重視課堂教學的回饋意見	2(6.9)	2(6.9)	23(79.3)	2(6.9)
所上師長鼓勵學生在課堂上發表自己的想法	2(6.9)	3(10.3)	23(79.3)	1(3.4)
所上課程重視培養學生思辨與探究能力	1(3.4)	5(17.2)	23(79.3)	0
所上教學對學生創新或創造力的培養較為忽視	1(3.4)	11(37.9)	16(55.2)	1(3.4)
所上的修課規定要求合理 (如學分要求、必修、擋修等)	1(3.4)	2(6.9)	24(82.8)	2(6.9)
所上培育出的學生在專業領域中具競爭力	2(6.9)	4(13.8)	23(79.3)	0

n=該題人數；%=該題有效百分比；N=有效樣本數

三、整體而言，您對目前就讀研究所下列事項的滿意程度如何？

	N=29			
	非常不滿意 n(%)	不滿意 n(%)	滿意 n(%)	非常滿意 n(%)
目前就讀研究所的聲譽	0	2(6.9)	26(89.7)	1(3.4)
目前就讀研究所的進步程度	0	2(6.9)	27(93.1)	0
目前就讀研究所的定位與特色	0	2(6.9)	27(93.1)	0

n=該題人數；%=該題有效百分比；N=有效樣本數

【第四部分 對學校的意見與看法】

一、整體而言，您對學校圖書館的滿意情況如何？

	N=29				
	非常不滿意 n(%)	不滿意 n(%)	滿意 n(%)	非常滿意 n(%)	無需填答 n(%)
圖書館環境設施	0	2(6.9)	22(75.9)	5(17.2)	0
圖書館之館藏豐富情況 (包含圖書、電子期刊、線上資料等)	0	4(13.8)	21(72.4)	4(13.8)	0
圖書館的服務與規定 (如開放時間、借閱規定等)	0	2(6.9)	22(75.9)	5(17.2)	0

n=該題人數；%=該題有效百分比；N=有效樣本數

二、整體而言，您對下列學校教學事務的滿意程度如何？

	N=29				
	非常不滿意 n(%)	不滿意 n(%)	滿意 n(%)	非常滿意 n(%)	無需填答 n(%)
選課機制 (如公平性、便利性、合理性)	0	1(3.4)	26(89.7)	2(6.9)	0
開課人數規定	0	1(3.4)	26(89.7)	2(6.9)	0
學校教學評鑑制度 (如學生意見反應、教師教學改進)	1(3.4)	5(17.2)	21(72.4)	2(6.9)	0
跨領域的學習機會 (如跨領域、系、院修課、學程開設等)	0	6(20.7)	23(79.3)	0	0
教務行政服務品質 (如效率、專業、創新、親切等)	2(6.9)	4(13.8)	22(75.9)	1(3.4)	0

n=該題人數；%=該題有效百分比；N=有效樣本數

三、整體而言，您對下列學校國際化作法的滿意程度如何？

N=29

	非常不滿意 n(%)	不滿意 n(%)	滿意 n(%)	非常滿意 n(%)	無需填答 n(%)
學校提供國外修課或交換學生機會	1(3.4)	5(17.2)	22(75.9)	1(3.4)	0
學校提供與外籍人士或國際社群互動交流的機會	1(3.4)	6(20.7)	20(69.0)	2(6.9)	0
學校外語學習機會與環境 (如外語授課、英語聊天室、英語寫作等)	1(3.4)	5(17.2)	21(72.4)	2(6.9)	0
學校提供瞭解外國政治、經濟、社會、文化情況的機會	1(3.4)	8(27.6)	19(65.5)	1(3.4)	0

n=該題人數；%=該題有效百分比；N=有效樣本數

四、整體而言，您對下列學校學生事務與就業輔導相關事項的滿意程度如何？

N=29

	非常不滿意 n(%)	不滿意 n(%)	滿意 n(%)	非常滿意 n(%)	無需填答 n(%)
學校對研究生意見的重視或尊重程度	0	5(17.2)	24(82.8)	0	0
學校校風的民主開明程度(如校規、制度、文化等)	0	3(10.3)	26(89.7)	0	0
學校提供的獎助學金或工讀機會	2(6.9)	3(10.3)	24(82.8)	0	0
研究生碰到問題時，學校提供的協助(如輔導、支援等)	1(3.4)	5(17.2)	23(79.3)	0	0
研究生事務 (如兵役、宿舍問題)行政工作品質(如效率、專業、創新、親切等)	2(6.9)	6(20.7)	21(72.4)	0	0
學校提供的就業輔導服務品質	1(3.4)	6(20.7)	22(75.9)	0	0

n=該題人數；%=該題有效百分比；N=有效樣本數

五、整體而言，您對學校下列事項的滿意程度如何？

N=29

	非常不滿意 n(%)	不滿意 n(%)	滿意 n(%)	非常滿意 n(%)	無需填答 n(%)
目前就讀學校的聲譽	0	5(17.2)	23(79.3)	1(3.4)	0
學校的進步程度	0	3(10.3)	25(86.2)	1(3.4)	0
學校定位與特色	0	3(10.3)	23(79.3)	3(10.3)	0
學校學風自由開放程度	0	1(3.4)	25(86.2)	3(10.3)	0

n=該題人數；%=該題有效百分比；N=有效樣本數

六、就讀碩士期間，您住在學校宿舍的情形（含學校外包宿舍）？

N=29

	從來沒住過 n(%)	不滿一年 n(%)	一年以上(含)， 不滿兩年 n(%)	兩年以上 n(%)
就讀碩士期間，您住在學校宿舍的情形 (含學校外包宿舍)	26(89.7)	1(3.4)	1(3.4)	1(3.4)

n=該題人數；%=該題有效百分比；N=有效樣本數

七、整體而言，您對學校宿舍環境的滿意程度如何？

N=29

	非常不滿意 n(%)	不滿意 n(%)	滿意 n(%)	非常滿意 n(%)	無需填答 n(%)
學校提供的學生宿舍數量	0	1(3.4)	1(3.4)	1(3.4)	26(89.7)
宿舍的居住環境 (如空間、設施、清潔、寧靜、舒適等)	0	0	2(6.9)	1(3.4)	26(89.7)
宿舍管理與輔導 (如門禁、網路等規定，舍監提供之生活協助等)	0	0	3(10.3)	0	26(89.7)
宿舍收費	0	0	3(10.3)	0	26(89.7)

n=該題人數；%=該題有效百分比；N=有效樣本數

八、請勾選下列情形的可能性。

N=29

	絕對不會 n(%)	應該不會 n(%)	應該會 n(%)	絕對會 n(%)	無需填答 n(%)
如果可以重來，您是否仍會就讀貴校	2(6.9)	4(13.8)	21(72.4)	2(6.9)	0
如果可以重來，您是否仍會就讀貴校同一科系	2(6.9)	4(13.8)	20(69.0)	3(10.3)	0
如果可以重來，您是否仍會就讀同一主修領域	2(6.9)	1(3.4)	22	4(13.8)	0
您是否推薦他人就讀貴校	2(6.9)	3(10.3)	21(72.4)	3(10.3)	0
您是否推薦他人就讀貴校同一科系	2(6.9)	4(13.8)	21(72.4)	2(6.9)	0
您是否推薦他人就讀同一主修領域	2(6.9)	4(13.8)	22(75.9)	1(3.4)	0
如果可以重來，您是否會唸碩士呢	1(3.4)	3(10.3)	15(51.7)	10(34.5)	0

n=該題人數；%=該題有效百分比；N=有效樣本數

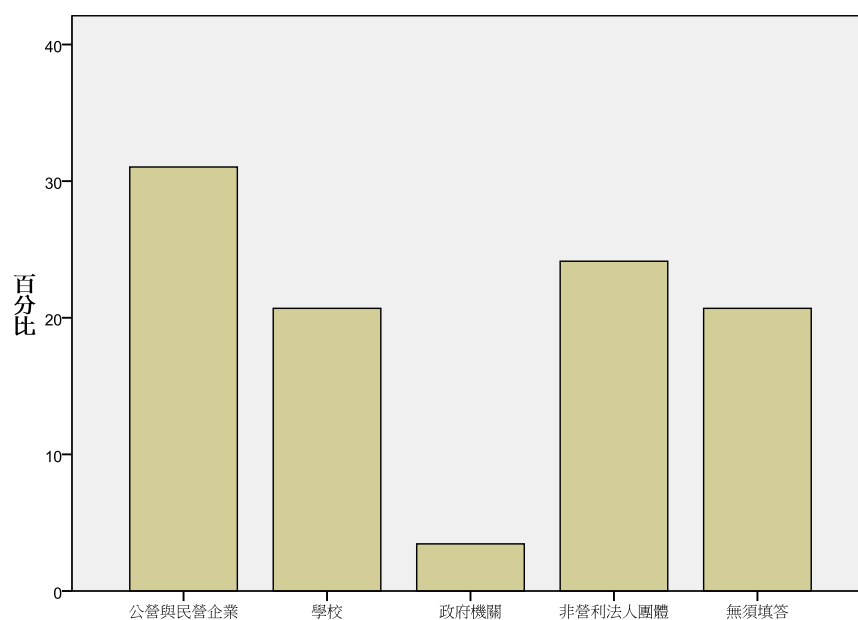


# 應屆畢業生滿意度調查統計

醫學研究所碩士班

## 【第一部分 就業、求職與實習狀況】

### 一、您目前(或準備)服務或實習的機構屬性

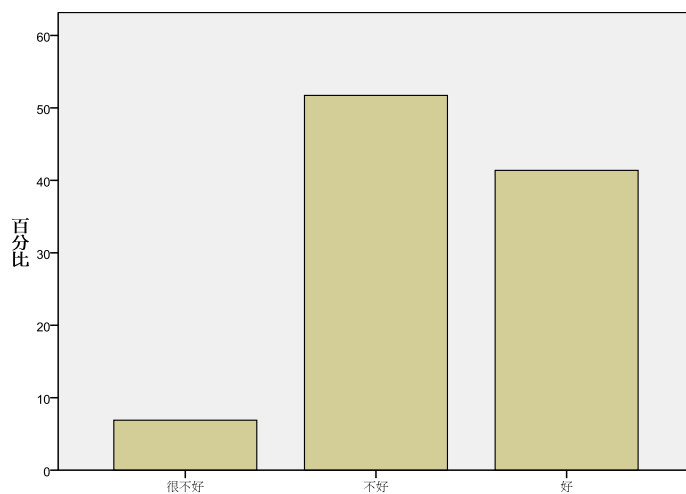


		次數	百分比	有效百分比	累積百分比
有效的	公營與民營企業	9	31.0	31.0	31.0
	學校	6	20.7	20.7	51.7
	政府機關	1	3.4	3.4	55.2
	非營利法人團體	7	24.1	24.1	79.3
	無須填答	6	20.7	20.7	100.0
總和		29	100.0	100.0	

## 【第二部分 自我評估】

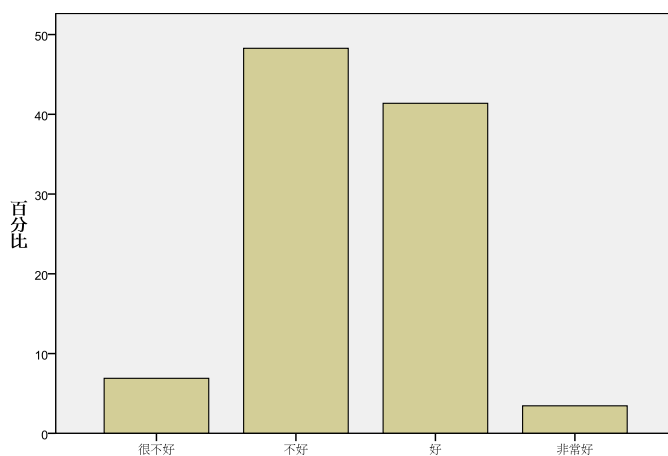
一、您對自己在下列能力的評估如何？

### 1.1 外語能力



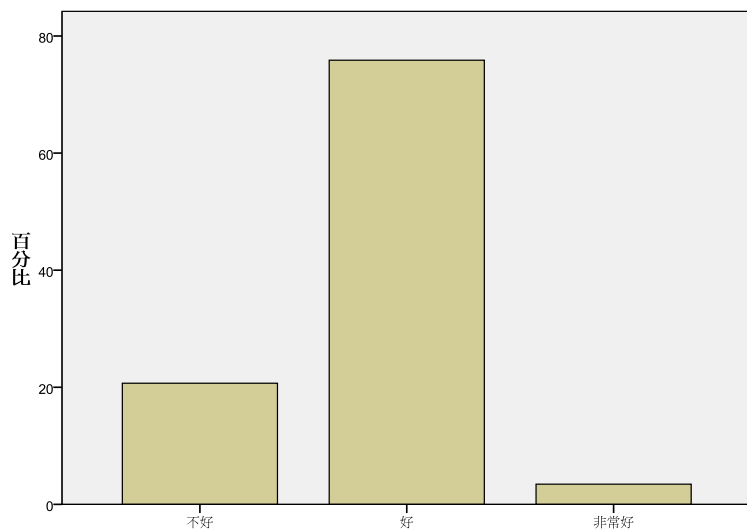
	次數	百分比	有效百分比	累積百分比
有效的 很不好	2	6.9	6.9	6.9
不好	15	51.7	51.7	58.6
好	12	41.4	41.4	100.0
總和	29	100.0	100.0	

### 1.2 透過寫作溝通的能力(如撰寫文案、企劃、報告等)



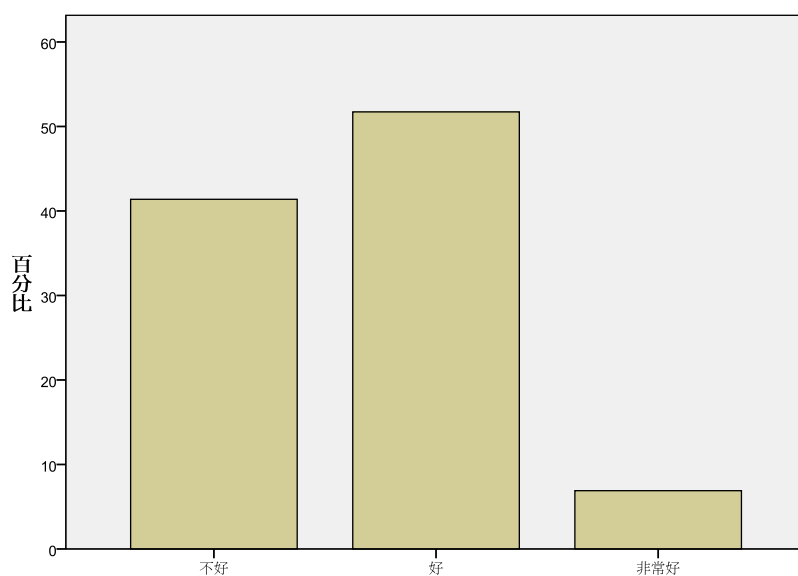
	次數	百分比	有效百分比	累積百分比
有效的 很不好	2	6.9	6.9	6.9
不好	14	48.3	48.3	55.2
好	12	41.4	41.4	96.6
非常好	1	3.4	3.4	100.0
總和	29	100.0	100.0	

### 1.3 發掘及解決問題的能力



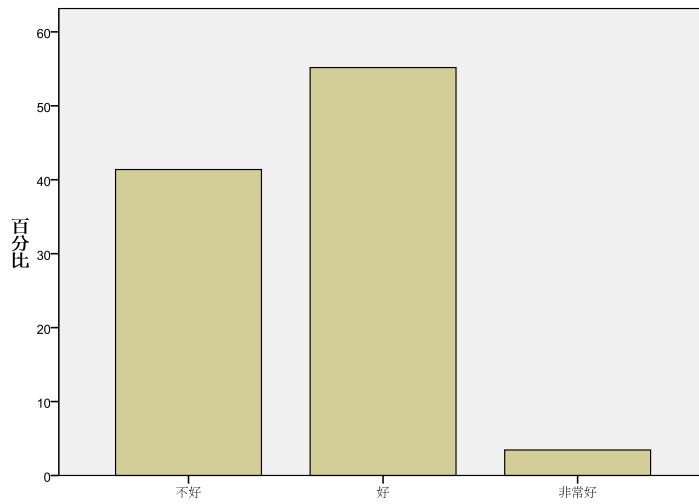
		次數	百分比	有效百分比	累積百分比
有效的	不好	6	20.7	20.7	20.7
	好	22	75.9	75.9	96.6
	非常好	1	3.4	3.4	100.0
	總和	29	100.0	100.0	

### 1.4 創新開發的能力



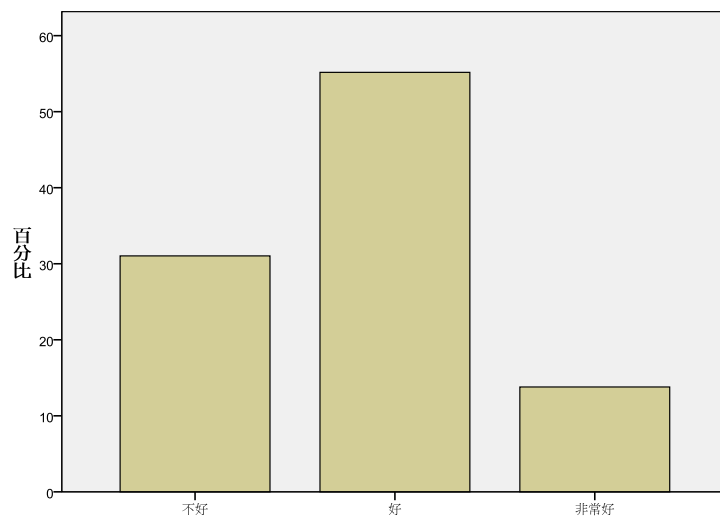
		次數	百分比	有效百分比	累積百分比
有效的	不好	12	41.4	41.4	41.4
	好	15	51.7	51.7	93.1
	非常好	2	6.9	6.9	100.0
	總和	29	100.0	100.0	

### 1.5 國際視野 (如國際社會與文化的瞭解)



		次數	百分比	有效百分比	累積百分比
有效的	不好	12	41.4	41.4	41.4
	好	16	55.2	55.2	96.6
	非常好	1	3.4	3.4	100.0
	總和	29	100.0	100.0	

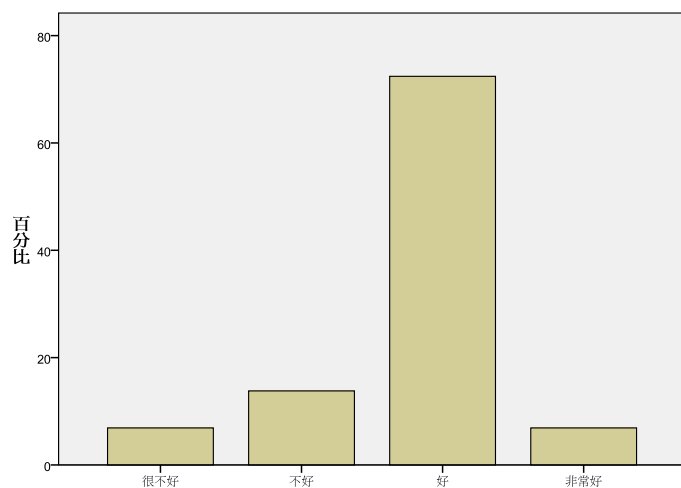
### 1.6 將想法付諸執行的能力



		次數	百分比	有效百分比	累積百分比
有效的	不好	9	31.0	31.0	31.0
	好	16	55.2	55.2	86.2
	非常好	4	13.8	13.8	100.0
	總和	29	100.0	100.0	

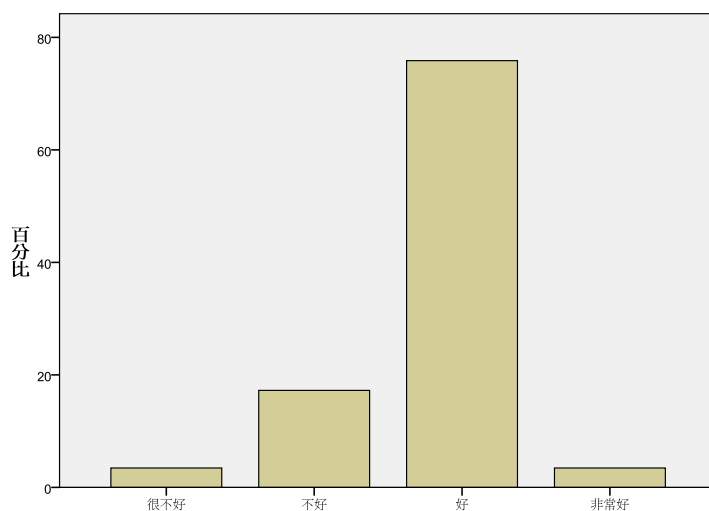
## 二、您對自己在下列人際溝通與互動能力的評估如何？

### 2.1 口語表達與溝通能力



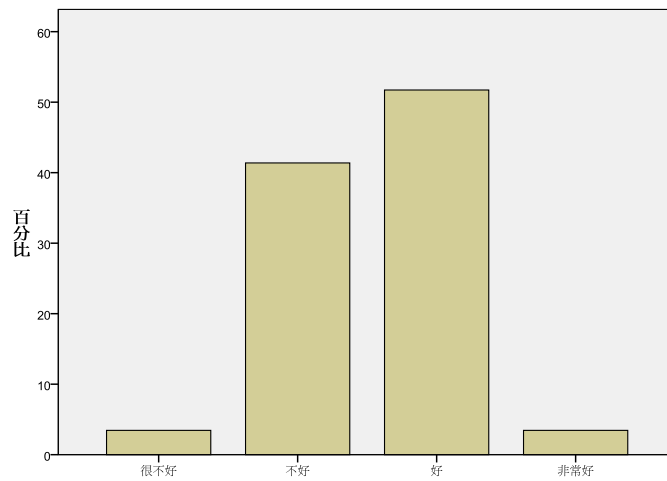
		次數	百分比	有效百分比	累積百分比
有效的	很不好	2	6.9	6.9	6.9
	不好	4	13.8	13.8	20.7
	好	21	72.4	72.4	93.1
	非常好	2	6.9	6.9	100.0
	總和	29	100.0	100.0	

### 2.2 人際關係經營能力



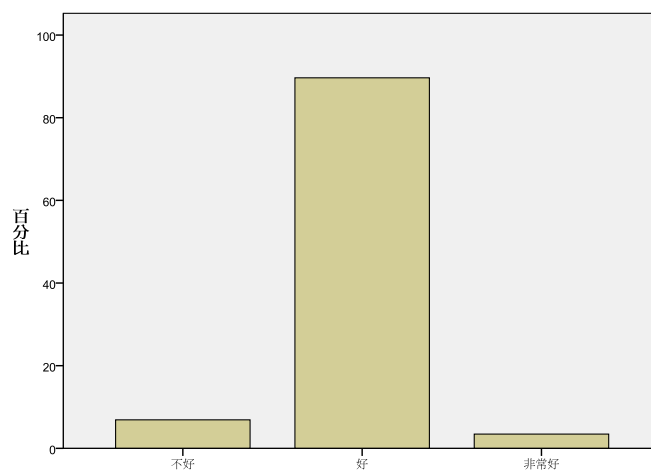
		次數	百分比	有效百分比	累積百分比
有效的	很不好	1	3.4	3.4	3.4
	不好	5	17.2	17.2	20.7
	好	22	75.9	75.9	96.6
	非常好	1	3.4	3.4	100.0
	總和	29	100.0	100.0	

## 2.3 領導能力



		次數	百分比	有效百分比	累積百分比
有效的	很不好	1	3.4	3.4	3.4
	不好	12	41.4	41.4	44.8
	好	15	51.7	51.7	96.6
	非常好	1	3.4	3.4	100.0
	總和	29	100.0	100.0	

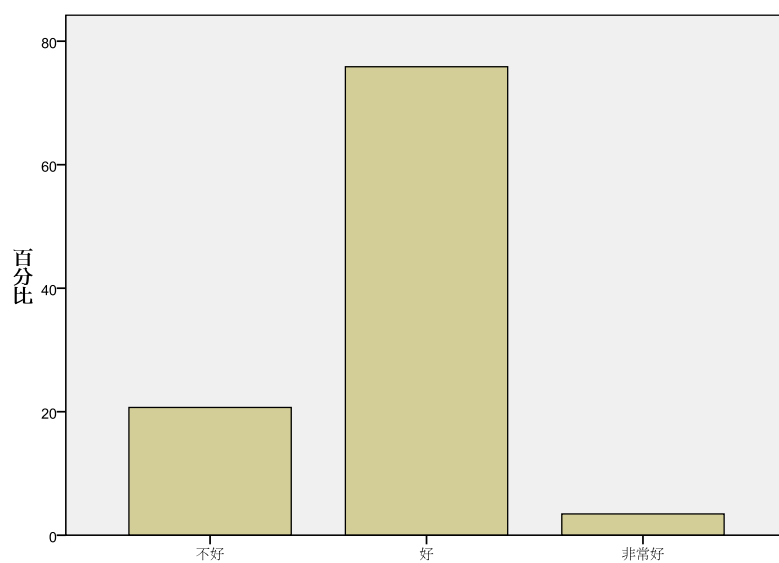
## 2.4 團隊合作能力



		次數	百分比	有效百分比	累積百分比
有效的	不好	2	6.9	6.9	6.9
	好	26	89.7	89.7	96.6
	非常好	1	3.4	3.4	100.0
	總和	29	100.0	100.0	

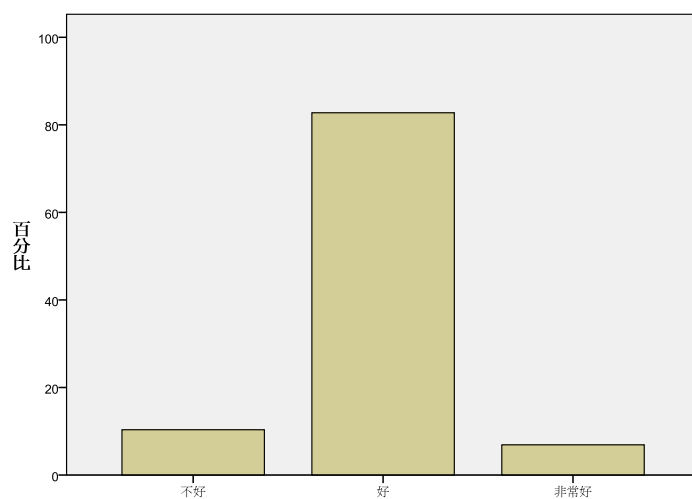
### 三、 您對自己下列特質的評估如何？

#### 3.1 自我管理能力(有效率、有規劃性的工作)



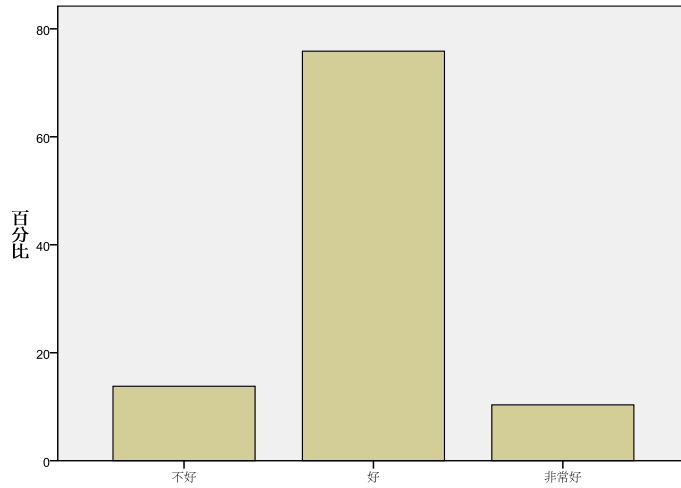
		次數	百分比	有效百分比	累積百分比
有效的	不好	6	20.7	20.7	20.7
	好	22	75.9	75.9	96.6
	非常好	1	3.4	3.4	100.0
總和		29	100.0	100.0	

#### 3.2 自我學習能力



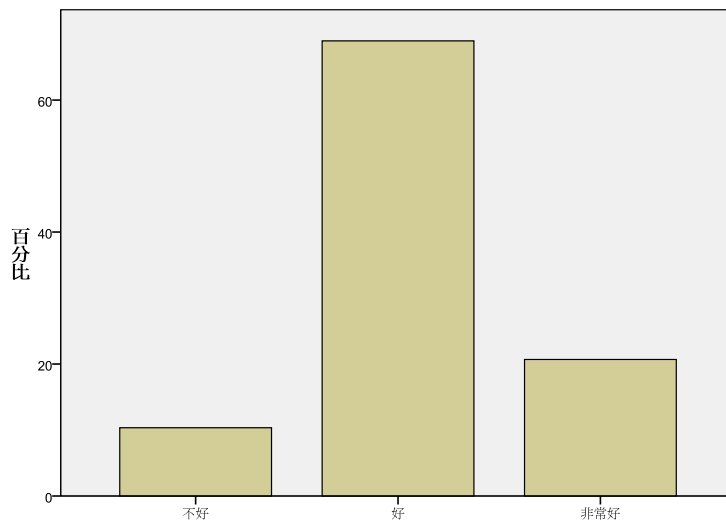
		次數	百分比	有效百分比	累積百分比
有效的	不好	3	10.3	10.3	10.3
	好	24	82.8	82.8	93.1
	非常好	2	6.9	6.9	100.0
總和		29	100.0	100.0	

### 3.3 情緒管理與抗壓力



		次數	百分比	有效百分比	累積百分比
有效的	不好	4	13.8	13.8	13.8
	好	22	75.9	75.9	89.7
	非常好	3	10.3	10.3	100.0
總和		29	100.0	100.0	

### 3.4 主動負責、勇於任事

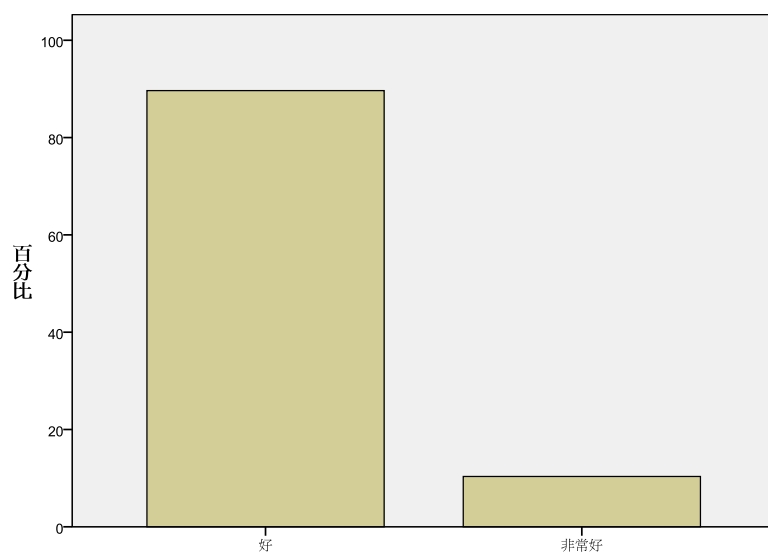


		次數	百分比	有效百分比	累積百分比
有效的	不好	3	10.3	10.3	10.3
	好	20	69.0	69.0	79.3
	非常好	6	20.7	20.7	100.0
總和		29	100.0	100.0	



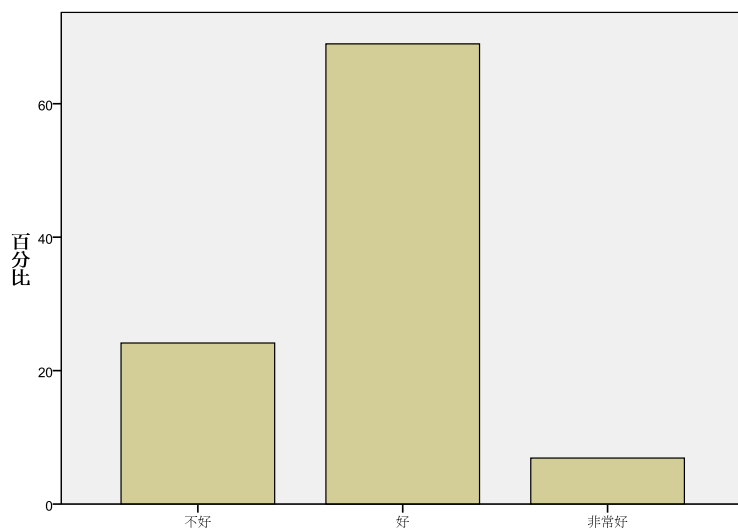
#### 四、您對自己目前下列就業相關職能的評估如何？

##### 4.1 領域專業知識與技能



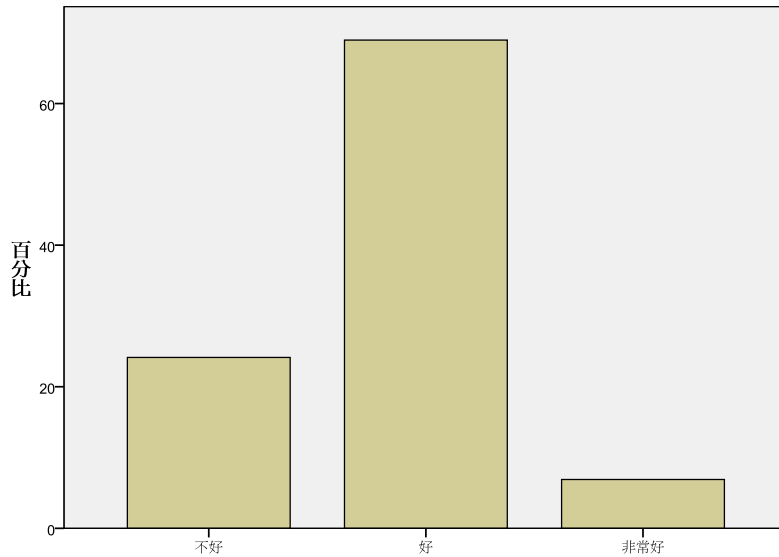
		次數	百分比	有效百分比	累積百分比
有效的	好	26	89.7	89.7	89.7
	非常好	3	10.3	10.3	100.0
	總和	29	100.0	100.0	

##### 4.2 求職與自我行銷能力



		次數	百分比	有效百分比	累積百分比
有效的	不好	7	24.1	24.1	24.1
	好	20	69.0	69.0	93.1
	非常好	2	6.9	6.9	100.0
	總和	29	100.0	100.0	

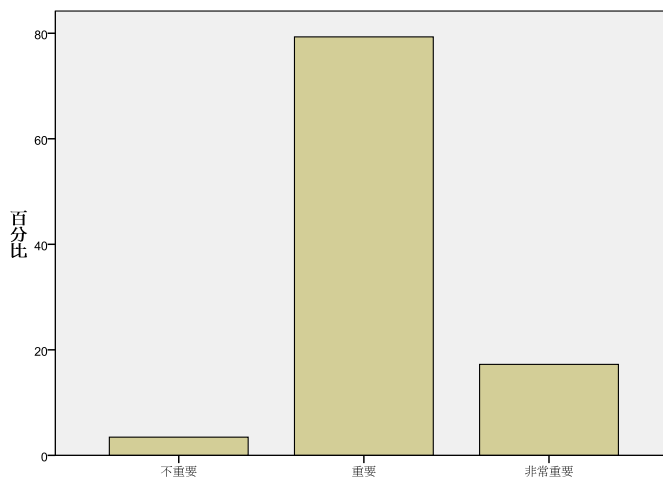
### 4.3 職涯規劃能力



		次數	百分比	有效百分比	累積百分比
有效的	不好	7	24.1	24.1	24.1
	好	20	69.0	69.0	93.1
	非常好	2	6.9	6.9	100.0
總和		29	100.0	100.0	

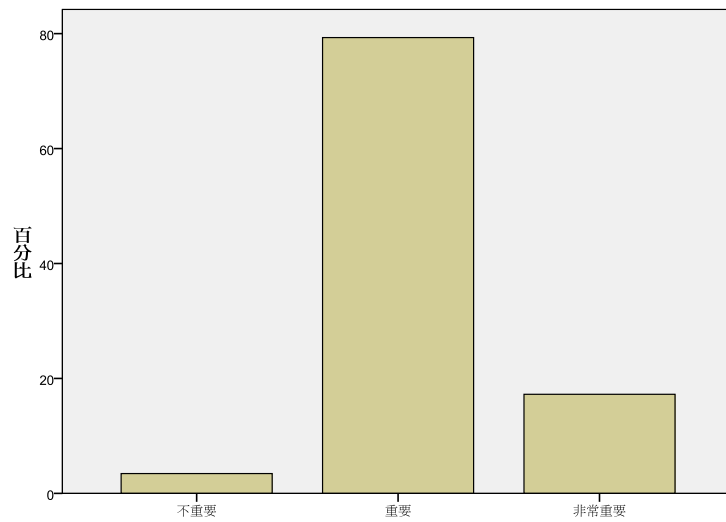
### 五、選擇工作時，您認為下列原因對您有多重要？

#### 5.1 工作有挑戰，具學習成長機會



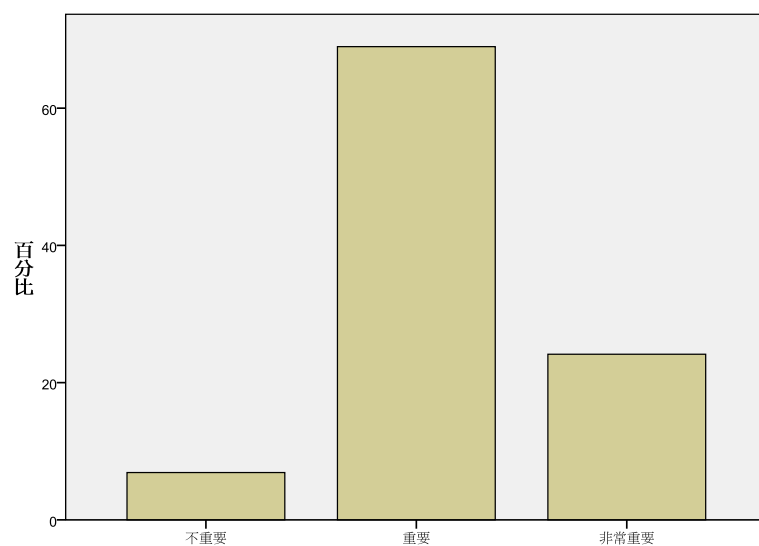
		次數	百分比	有效百分比	累積百分比
有效的	不重要	1	3.4	3.4	3.4
	重要	23	79.3	79.3	82.8
	非常重要	5	17.2	17.2	100.0
總和		29	100.0	100.0	

## 5.2 升遷機會



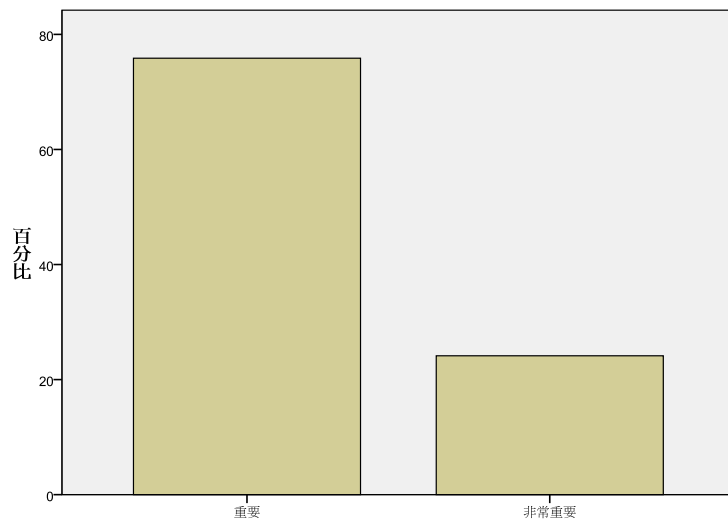
		次數	百分比	有效百分比	累積百分比
有效的	不重要	1	3.4	3.4	3.4
	重要	23	79.3	79.3	82.8
	非常重要	5	17.2	17.2	100.0
	總和	29	100.0	100.0	

## 5.3 與個人興趣符合



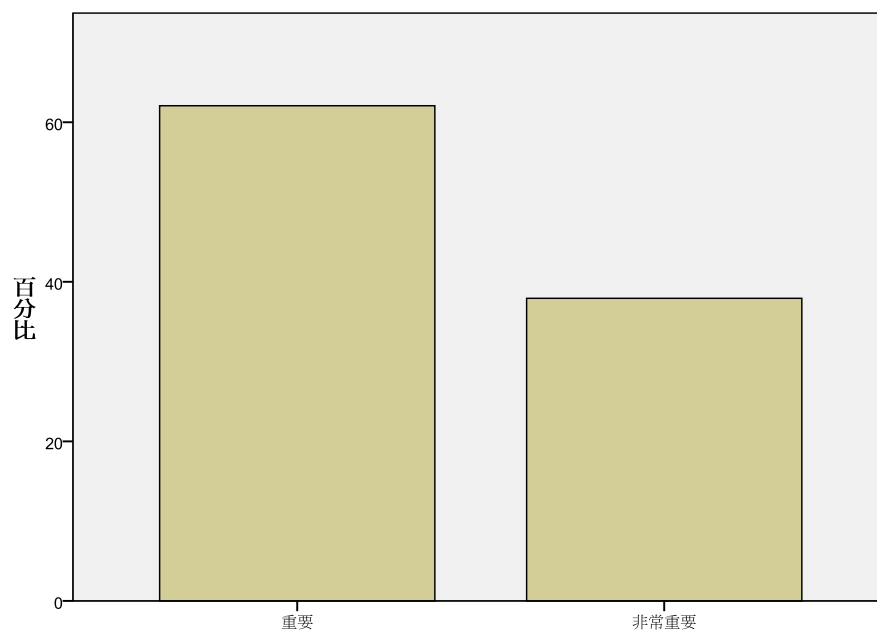
		次數	百分比	有效百分比	累積百分比
有效的	不重要	2	6.9	6.9	6.9
	重要	20	69.0	69.0	75.9
	非常重要	7	24.1	24.1	100.0
	總和	29	100.0	100.0	

#### 5.4 能發揮專長或潛力，獲得成就感



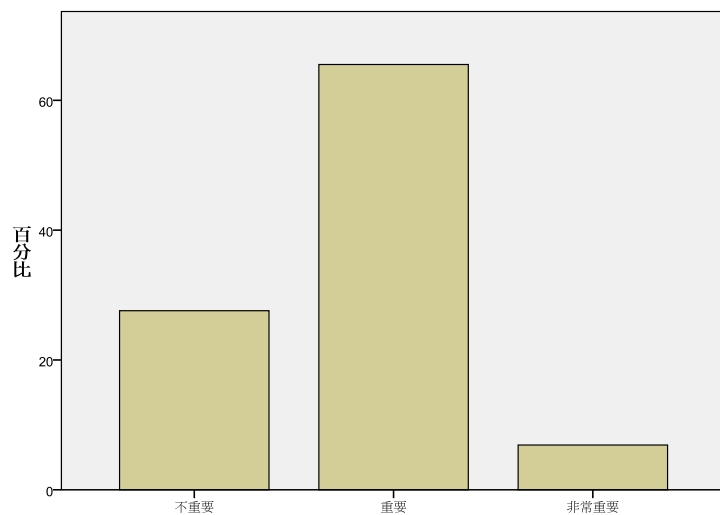
	次數	百分比	有效百分比	累積百分比
有效的 重要	22	75.9	75.9	75.9
非常重要	7	24.1	24.1	100.0
總和	29	100.0	100.0	

#### 5.5 薪資與福利



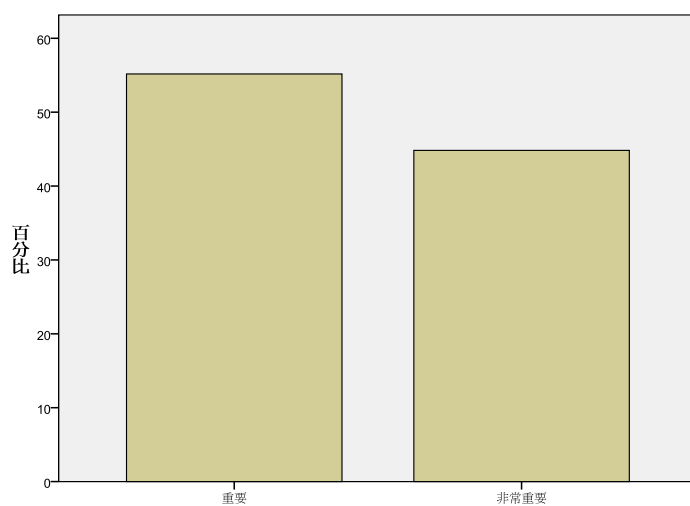
	次數	百分比	有效百分比	累積百分比
有效的 重要	18	62.1	62.1	62.1
非常重要	11	37.9	37.9	100.0
總和	29	100.0	100.0	

## 5.6 工作內容不重複，富變化



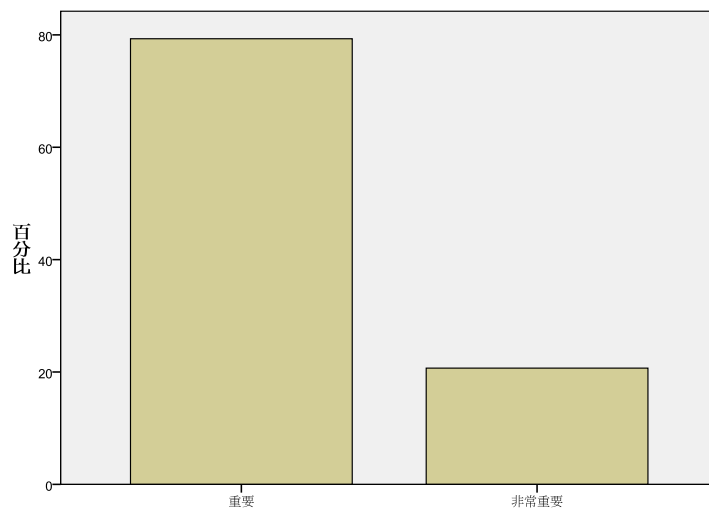
		次數	百分比	有效百分比	累積百分比
有效的	不重要	8	27.6	27.6	27.6
	重要	19	65.5	65.5	93.1
	非常重要	2	6.9	6.9	100.0
總和		29	100.0	100.0	

## 5.7 工作保障



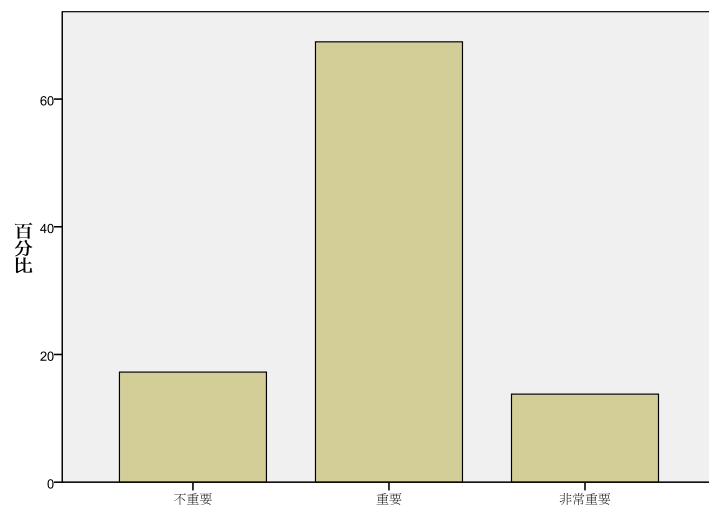
		次數	百分比	有效百分比	累積百分比
有效的	重要	16	55.2	55.2	55.2
	非常重要	13	44.8	44.8	100.0
總和		29	100.0	100.0	

## 5.8 工作環境舒適



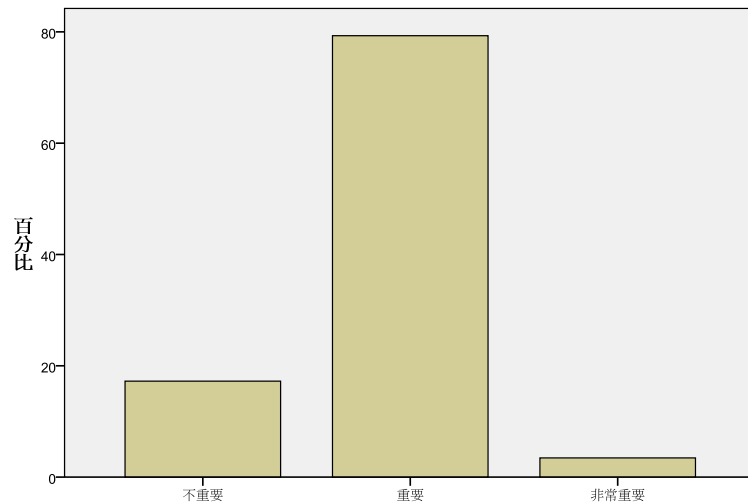
	次數	百分比	有效百分比	累積百分比
有效的 重要	23	79.3	79.3	79.3
非常重要	6	20.7	20.7	100.0
總和	29	100.0	100.0	

## 5.9 不需超時工作或加班 (能正常上下班)



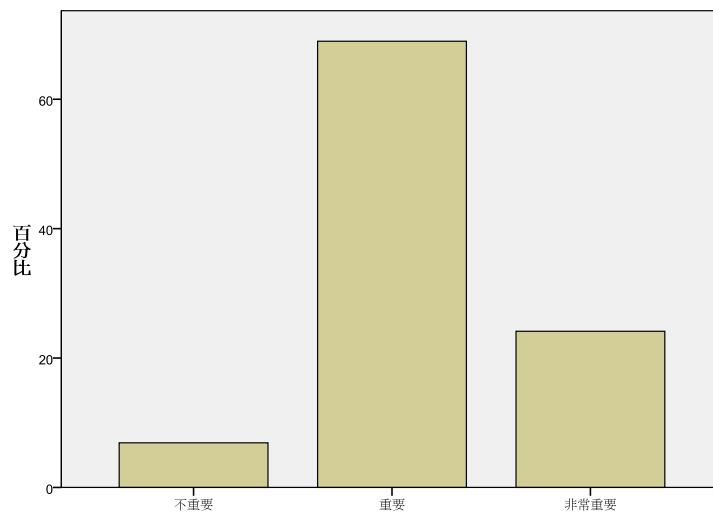
	次數	百分比	有效百分比	累積百分比
有效的 不重要	5	17.2	17.2	17.2
重要	20	69.0	69.0	86.2
非常重要	4	13.8	13.8	100.0
總和	29	100.0	100.0	

## 5.10 工作時間彈性大，能按照自己想要的方式生活



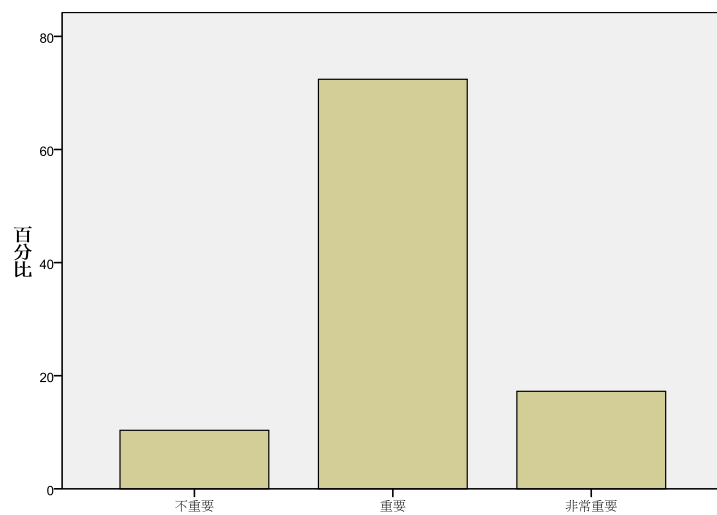
		次數	百分比	有效百分比	累積百分比
有效的	不重要	5	17.2	17.2	17.2
	重要	23	79.3	79.3	96.6
	非常重要	1	3.4	3.4	100.0
	總和	29	100.0	100.0	

## 5.11 能照顧家庭



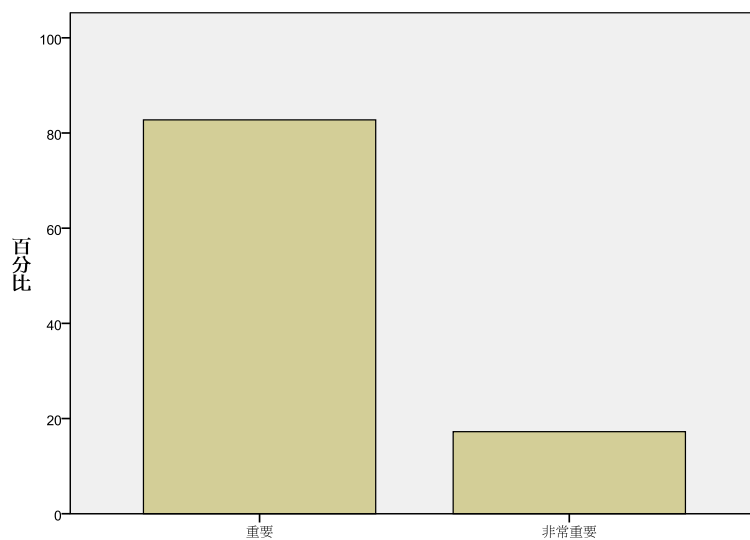
		次數	百分比	有效百分比	累積百分比
有效的	不重要	2	6.9	6.9	6.9
	重要	20	69.0	69.0	75.9
	非常重要	7	24.1	24.1	100.0
	總和	29	100.0	100.0	

## 5.12 能自己決定工作進度與方法



		次數	百分比	有效百分比	累積百分比
有效的	不重要	3	10.3	10.3	10.3
	重要	21	72.4	72.4	82.8
	非常重要	5	17.2	17.2	100.0
	總和	29	100.0	100.0	

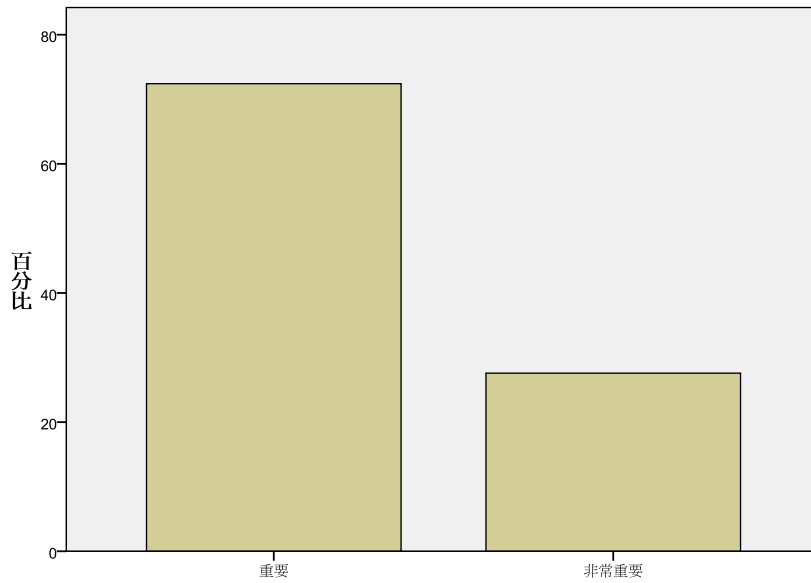
## 5.13 對社會有貢獻



		次數	百分比	有效百分比	累積百分比
有效的	重要	24	82.8	82.8	82.8
	非常重要	5	17.2	17.2	100.0
總和		29	100.0	100.0	

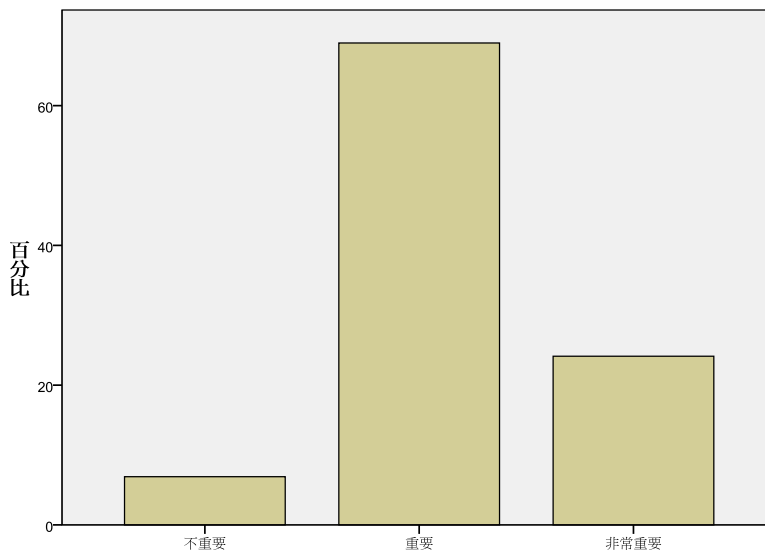


### 5.14 能和同事之間相處愉快



	次數	百分比	有效百分比	累積百分比
有效的 重要	21	72.4	72.4	72.4
非常重要	8	27.6	27.6	100.0
總和	29	100.0	100.0	

### 5.15 能獲得老闆的肯定和重用

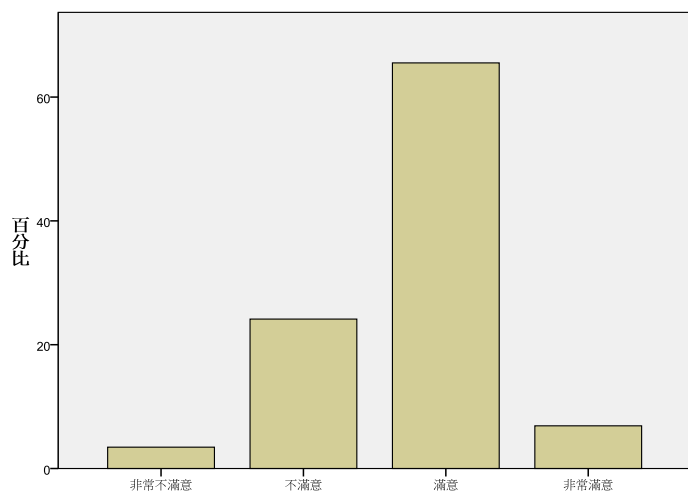


	次數	百分比	有效百分比	累積百分比
有效的 不重要	2	6.9	6.9	6.9
重要	20	69.0	69.0	75.9
非常重要	7	24.1	24.1	100.0
總和	29	100.0	100.0	

## 【第三部分 系所的意見與看法】

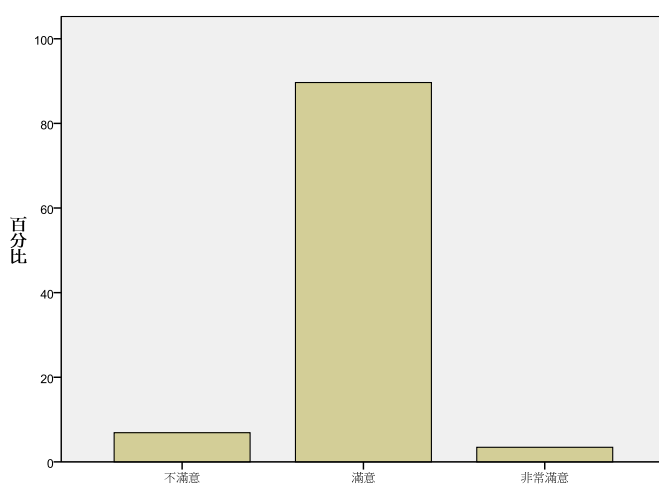
一、針對所上學習環境，您的滿意程度如何？

### 1.1 所上行政人員的服務品質



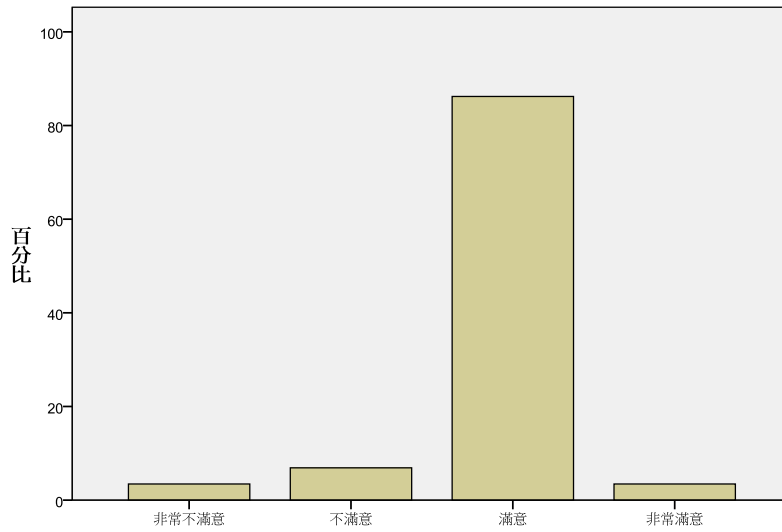
		次數	百分比	有效百分比	累積百分比
有效的	非常不滿意	1	3.4	3.4	3.4
	不滿意	7	24.1	24.1	27.6
	滿意	19	65.5	65.5	93.1
	非常滿意	2	6.9	6.9	100.0
	總和	29	100.0	100.0	

### 1.2 所上師資素質與專長



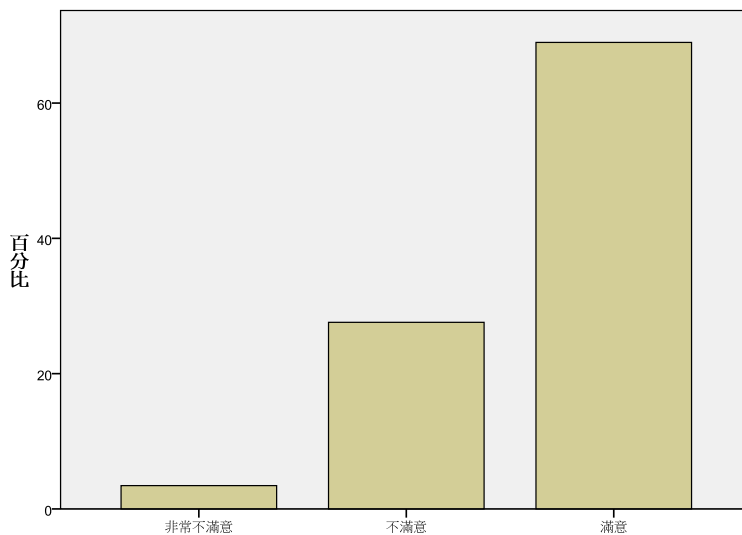
		次數	百分比	有效百分比	累積百分比
有效的	不滿意	2	6.9	6.9	6.9
	滿意	26	89.7	89.7	96.6
	非常滿意	1	3.4	3.4	100.0
	總和	29	100.0	100.0	

### 1.3 所上教師教學表現 (如教學態度、技巧、內容等)



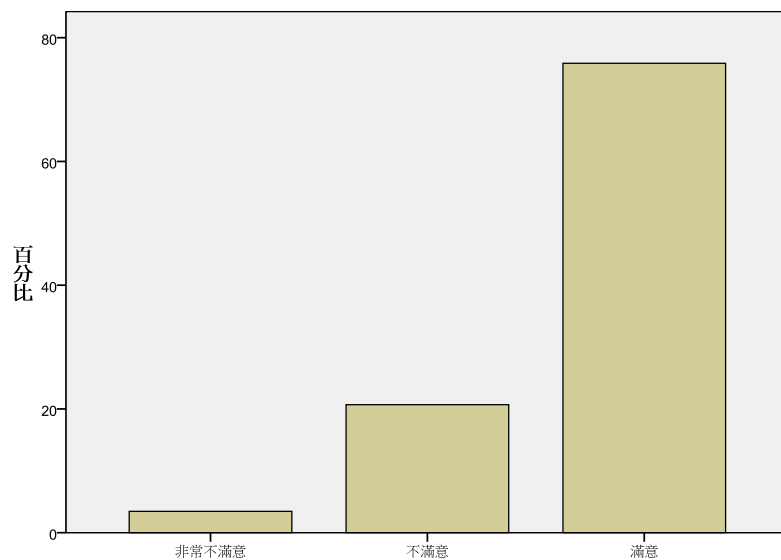
		次數	百分比	有效百分比	累積百分比
有效的	非常不滿意	1	3.4	3.4	3.4
	不滿意	2	6.9	6.9	10.3
	滿意	25	86.2	86.2	96.6
	非常滿意	1	3.4	3.4	100.0
	總和	29	100.0	100.0	

### 1.4 所上的空間環境



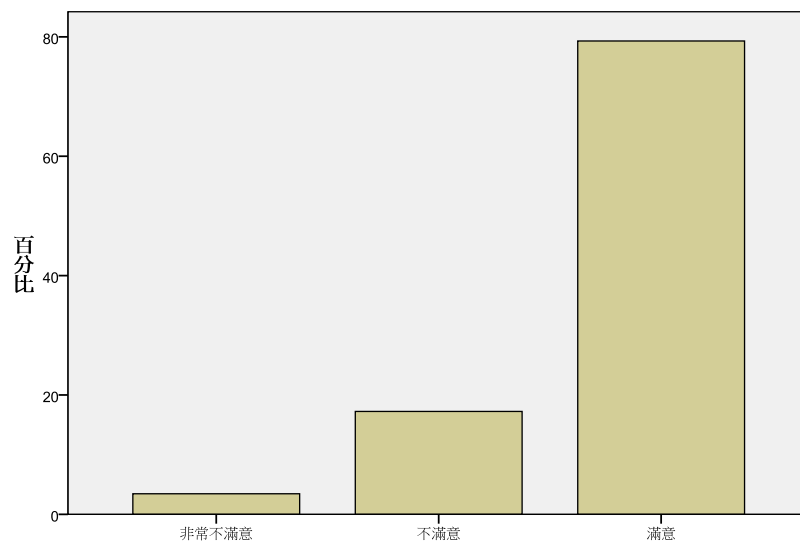
		次數	百分比	有效百分比	累積百分比
有效的	非常不滿意	1	3.4	3.4	3.4
	不滿意	8	27.6	27.6	31.0
	滿意	20	69.0	69.0	100.0
	總和	29	100.0	100.0	

### 1.5 所上設備 (如實驗室、教學器材)



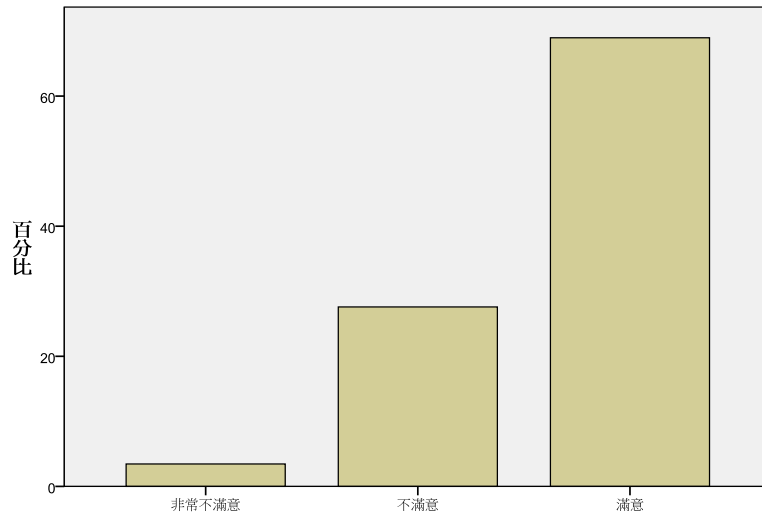
		次數	百分比	有效百分比	累積百分比
有效的	非常不滿意	1	3.4	3.4	3.4
	不滿意	6	20.7	20.7	24.1
	滿意	22	75.9	75.9	100.0
	總和	29	100.0	100.0	

### 1.6 所上提供的課外學習活動 (如演講、實習、活動、參訪或研討會)



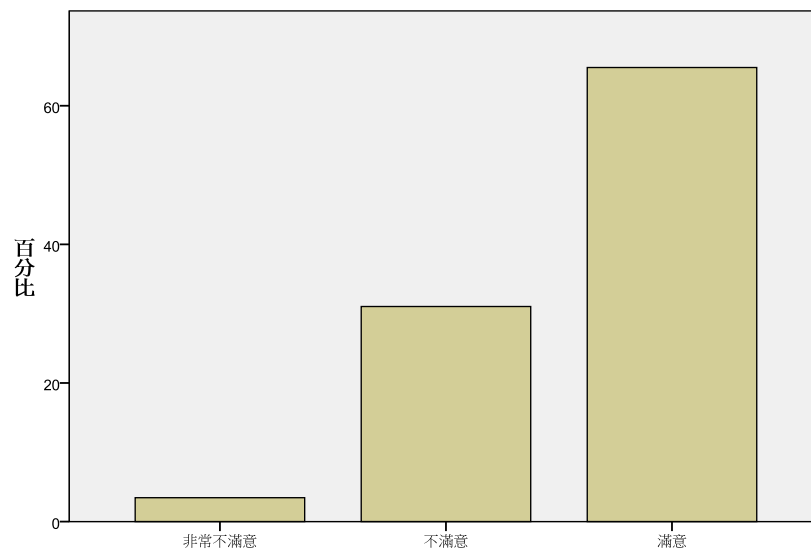
		次數	百分比	有效百分比	累積百分比
有效的	非常不滿意	1	3.4	3.4	3.4
	不滿意	5	17.2	17.2	20.7
	滿意	23	79.3	79.3	100.0
	總和	29	100.0	100.0	

### 1.7 所上提供給學生的學習協助（如學習輔導，Office Hour）



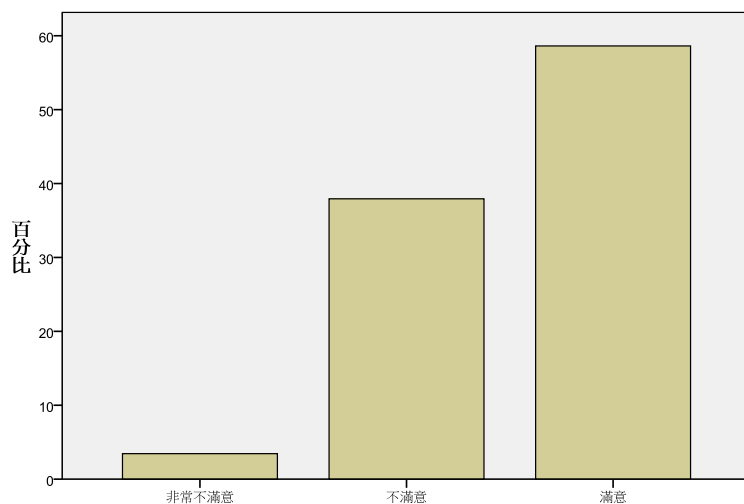
		次數	百分比	有效百分比	累積百分比
有效的	非常不滿意	1	3.4	3.4	3.4
	不滿意	8	27.6	27.6	31.0
	滿意	20	69.0	69.0	100.0
總和		29	100.0	100.0	

### 1.8 所上對學生的就業輔導（如職涯發展講座、就業考試輔導等）



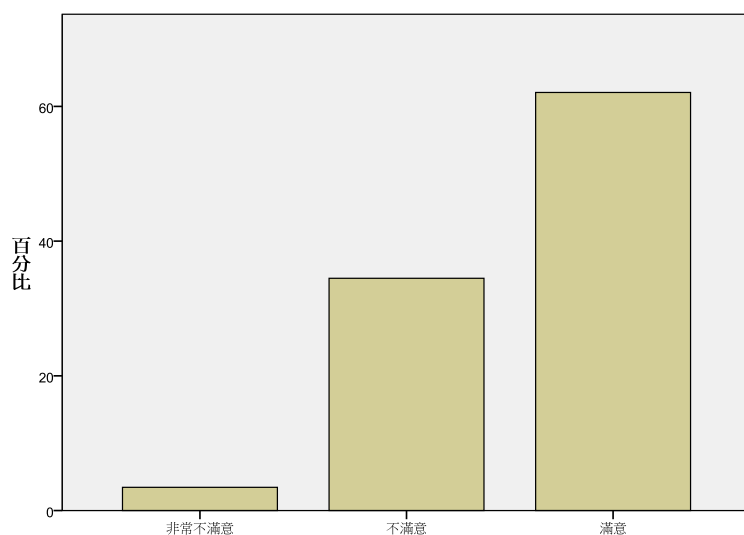
		次數	百分比	有效百分比	累積百分比
有效的	非常不滿意	1	3.4	3.4	3.4
	不滿意	9	31.0	31.0	34.5
	滿意	19	65.5	65.5	100.0
總和		29	100.0	100.0	

### 1.9 所上對學生的升學輔導（如升學考試講座、讀書會等）



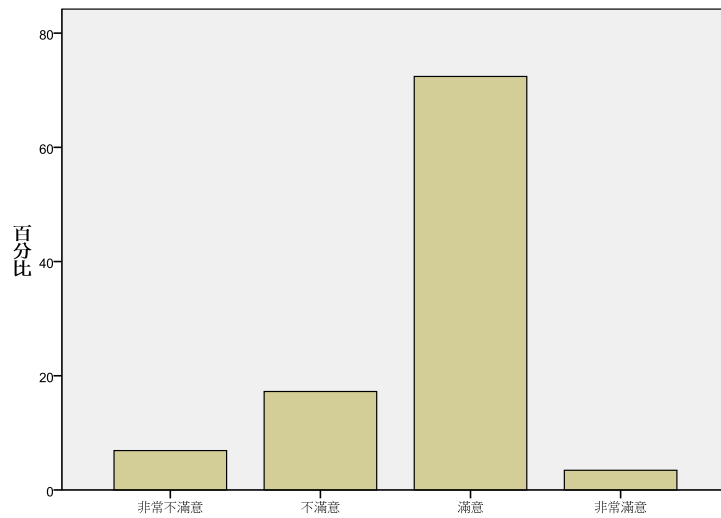
		次數	百分比	有效百分比	累積百分比
有效的	非常不滿意	1	3.4	3.4	3.4
	不滿意	11	37.9	37.9	41.4
	滿意	17	58.6	58.6	100.0
	總和	29	100.0	100.0	

### 1.10 所上提供的獎學金及工讀機會



		次數	百分比	有效百分比	累積百分比
有效的	非常不滿意	1	3.4	3.4	3.4
	不滿意	10	34.5	34.5	37.9
	滿意	18	62.1	62.1	100.0
	總和	29	100.0	100.0	

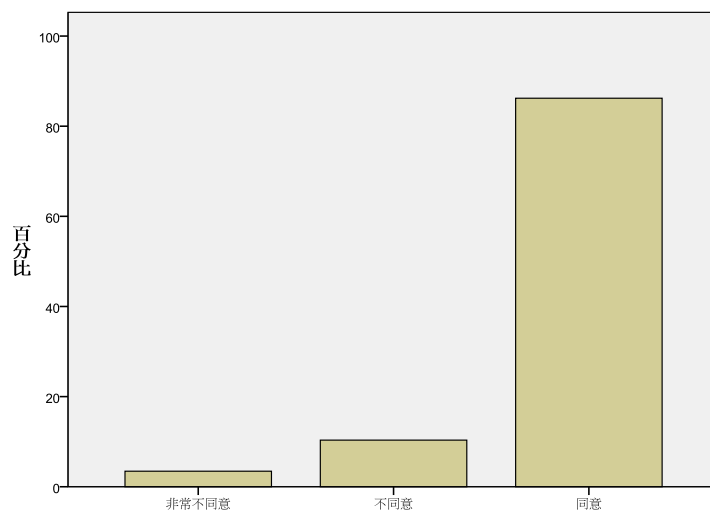
### 1.11 所上師生間的關係與互動



		次數	百分比	有效百分比	累積百分比
有效的	非常不滿意	2	6.9	6.9	6.9
	不滿意	5	17.2	17.2	24.1
	滿意	21	72.4	72.4	96.6
	非常滿意	1	3.4	3.4	100.0
	總和	29	100.0	100.0	

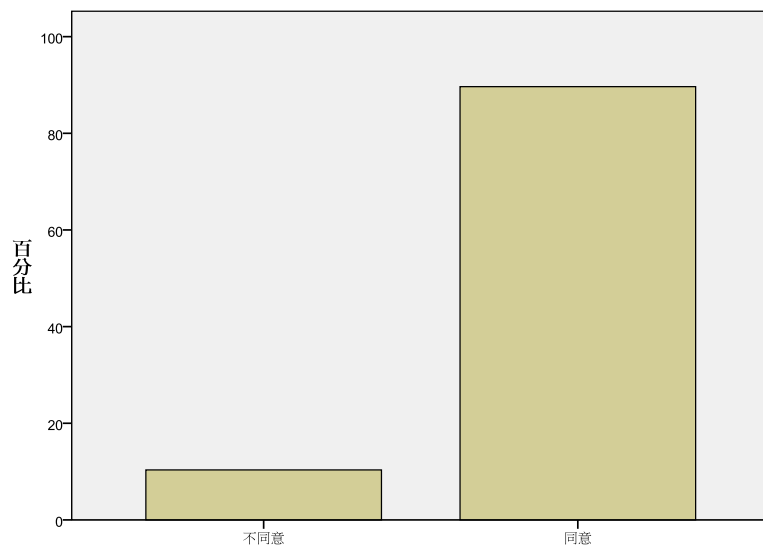
### 二、下列關於您所就讀碩士班的描述，您同意的程度如何？

#### 2.1 所上研究風氣濃厚



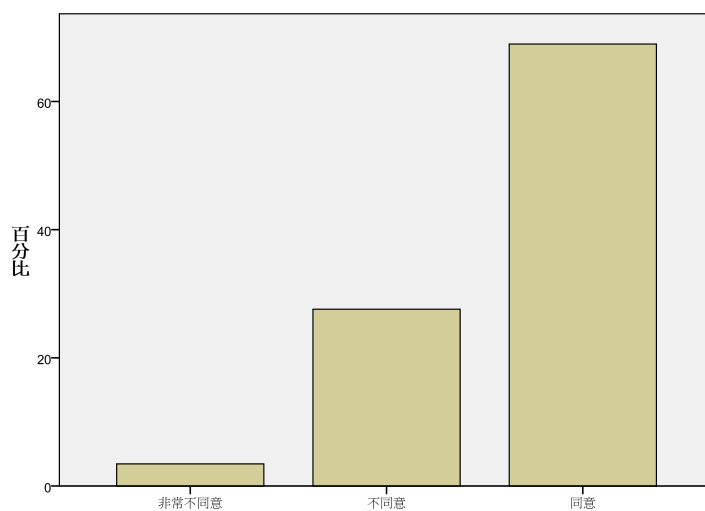
		次數	百分比	有效百分比	累積百分比
有效的	非常不同意	1	3.4	3.4	3.4
	不同意	3	10.3	10.3	13.8
	同意	25	86.2	86.2	100.0
	總和	29	100.0	100.0	

## 2.2 所上發展定位明確



		次數	百分比	有效百分比	累積百分比
有效的	不同意	3	10.3	10.3	10.3
	同意	26	89.7	89.7	100.0
	總和	29	100.0	100.0	

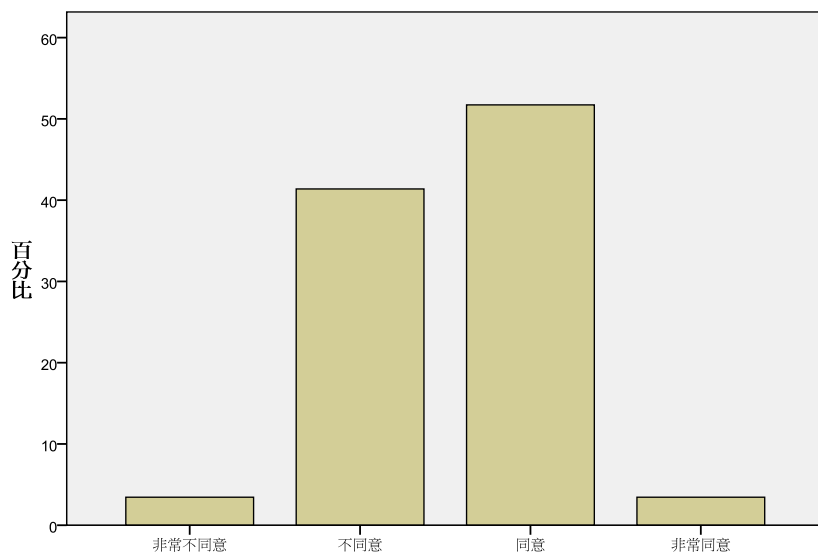
## 2.3 所上課程結構嚴謹



		次數	百分比	有效百分比	累積百分比
有效的	非常不同意	1	3.4	3.4	3.4
	不同意	8	27.6	27.6	31.0
	同意	20	69.0	69.0	100.0
	總和	29	100.0	100.0	

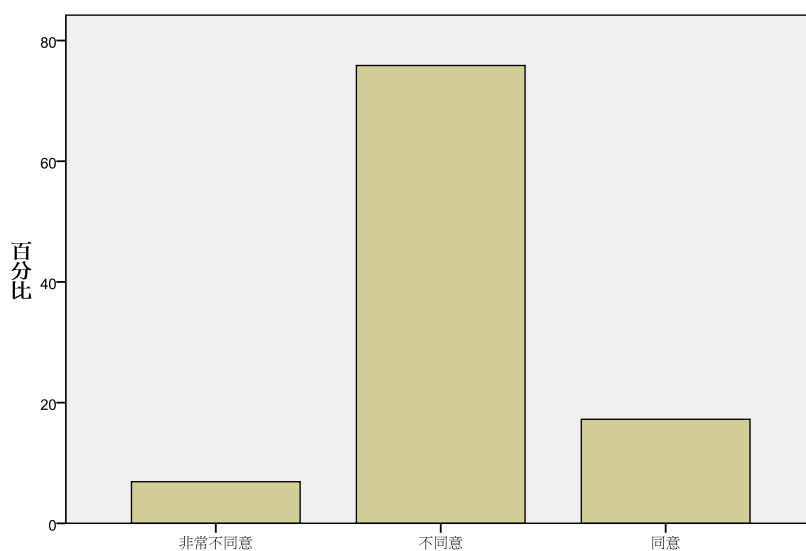


## 2.4 所上選修課程有限，選擇性小



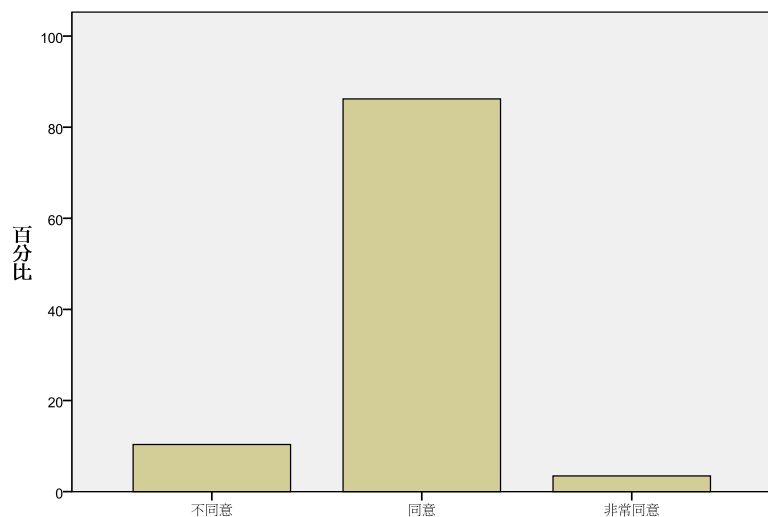
		次數	百分比	有效百分比	累積百分比
有效的	非常不同意	1	3.4	3.4	3.4
	不同意	12	41.4	41.4	44.8
	同意	15	51.7	51.7	96.6
	非常同意	1	3.4	3.4	100.0
	總和	29	100.0	100.0	

## 2.5 所上課程陳舊落伍，跟不上最新發展



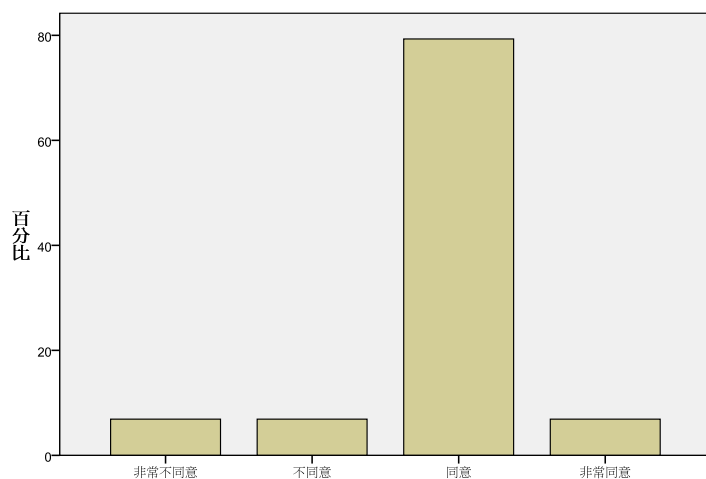
		次數	百分比	有效百分比	累積百分比
有效的	非常不同意	2	6.9	6.9	6.9
	不同意	22	75.9	75.9	82.8
	同意	5	17.2	17.2	100.0
	總和	29	100.0	100.0	

## 2.6 所上課程名稱與授課內容符合



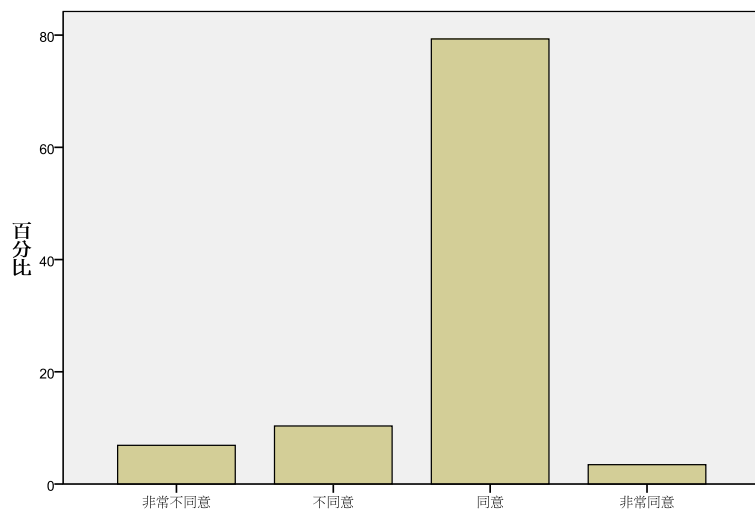
		次數	百分比	有效百分比	累積百分比
有效的	不同意	3	10.3	10.3	10.3
	同意	25	86.2	86.2	96.6
	非常同意	1	3.4	3.4	100.0
總和		29	100.0	100.0	

## 2.7 所上老師重視課堂教學的回饋意見



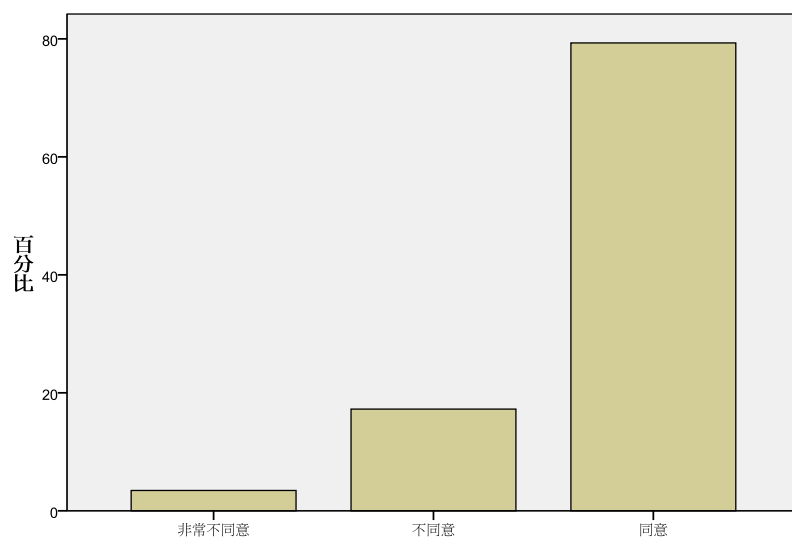
		次數	百分比	有效百分比	累積百分比
有效的	非常不同意	2	6.9	6.9	6.9
	不同意	2	6.9	6.9	13.8
	同意	23	79.3	79.3	93.1
	非常同意	2	6.9	6.9	100.0
總和		29	100.0	100.0	

## 2.8 所上師長鼓勵學生在課堂上發表自己的想法



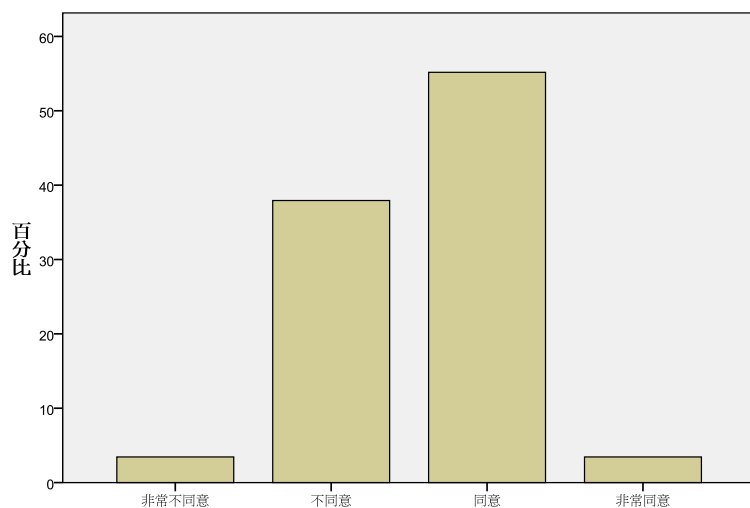
		次數	百分比	有效百分比	累積百分比
有效的	非常不同意	2	6.9	6.9	6.9
	不同意	3	10.3	10.3	17.2
	同意	23	79.3	79.3	96.6
	非常同意	1	3.4	3.4	100.0
	總和	29	100.0	100.0	

## 2.9 所上課程重視培養學生思辨與探究能力



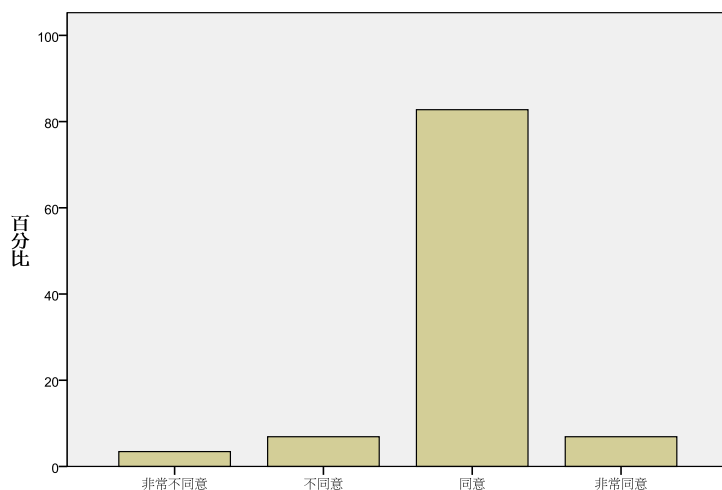
		次數	百分比	有效百分比	累積百分比
有效的	非常不同意	1	3.4	3.4	3.4
	不同意	5	17.2	17.2	20.7
	同意	23	79.3	79.3	100.0
	總和	29	100.0	100.0	

## 2.10 所上教學對學生創新或創造力的培養較為忽視



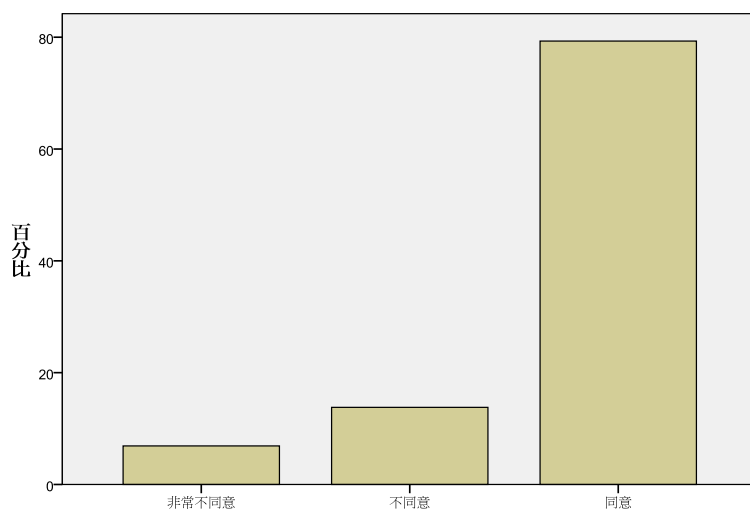
		次數	百分比	有效百分比	累積百分比
有效的	非常不同意	1	3.4	3.4	3.4
	不同意	11	37.9	37.9	41.4
	同意	16	55.2	55.2	96.6
	非常同意	1	3.4	3.4	100.0
	總和	29	100.0	100.0	

## 2.11 所上的修課規定要求合理 (如學分要求、必選修、擋修等)



		次數	百分比	有效百分比	累積百分比
有效的	非常不同意	1	3.4	3.4	3.4
	不同意	2	6.9	6.9	10.3
	同意	24	82.8	82.8	93.1
	非常同意	2	6.9	6.9	100.0
	總和	29	100.0	100.0	

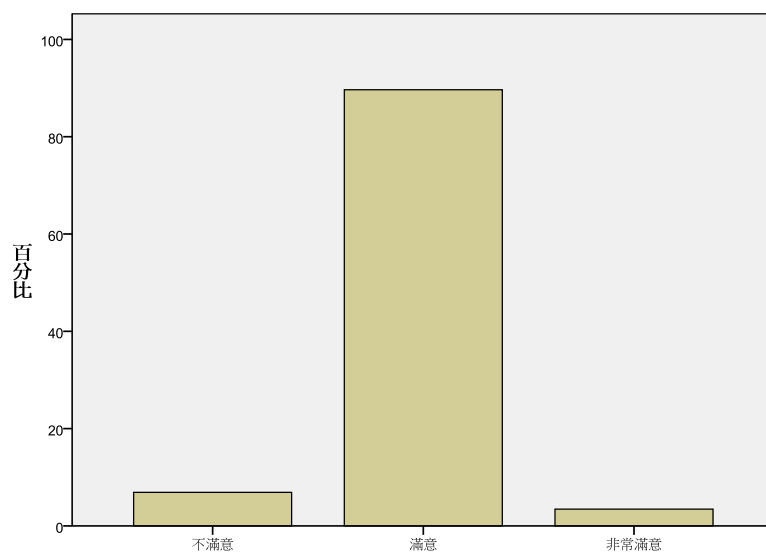
## 2.12 所上培育出的學生在專業領域中具競爭力



		次數	百分比	有效百分比	累積百分比
有效的	非常不同意	2	6.9	6.9	6.9
	不同意	4	13.8	13.8	20.7
	同意	23	79.3	79.3	100.0
總和		29	100.0	100.0	

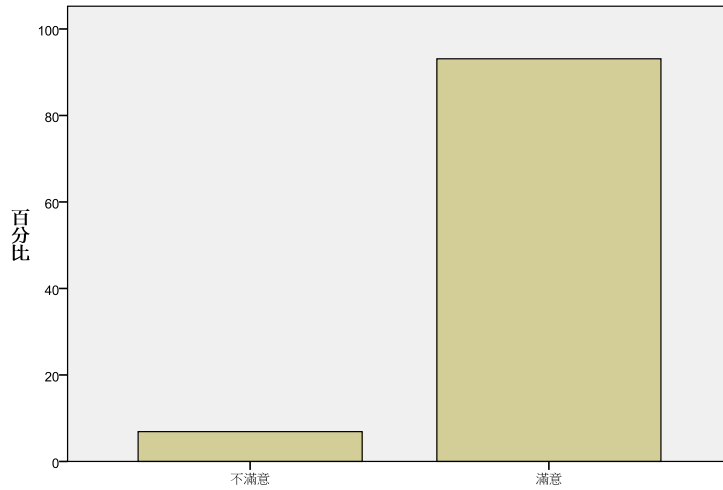
三、整體而言，您對目前就讀研究所下列事項的滿意程度如何？

### 3.1 目前就讀研究所的聲譽



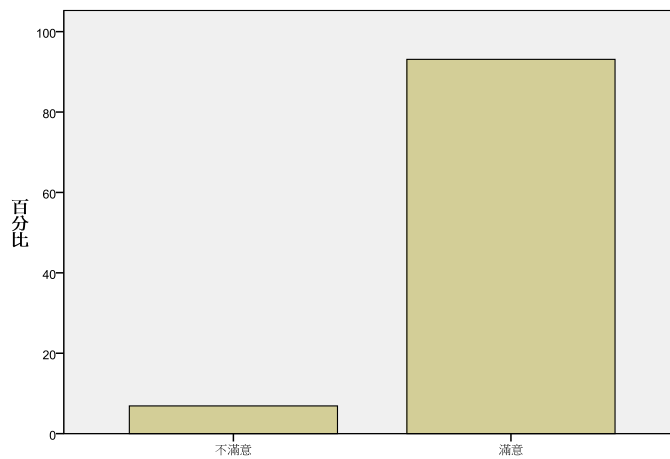
		次數	百分比	有效百分比	累積百分比
有效的	不滿意	2	6.9	6.9	6.9
	滿意	26	89.7	89.7	96.6
	非常滿意	1	3.4	3.4	100.0
總和		29	100.0	100.0	

### 3.2 目前就讀研究所的進步程度



		次數	百分比	有效百分比	累積百分比
有效的	不滿意	2	6.9	6.9	6.9
	滿意	27	93.1	93.1	100.0
總和		29	100.0	100.0	

### 3.3 目前就讀研究所的定位與特色

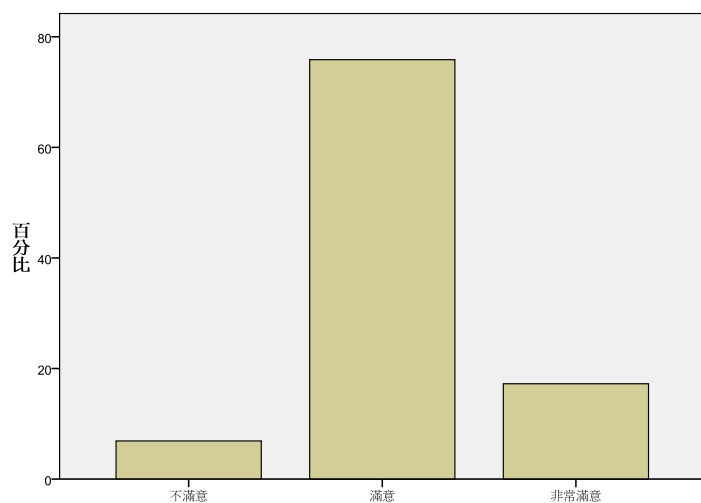


		次數	百分比	有效百分比	累積百分比
有效的	不滿意	2	6.9	6.9	6.9
	滿意	27	93.1	93.1	100.0
總和		29	100.0	100.0	

## 【第四部分 對學校的意見與看法】

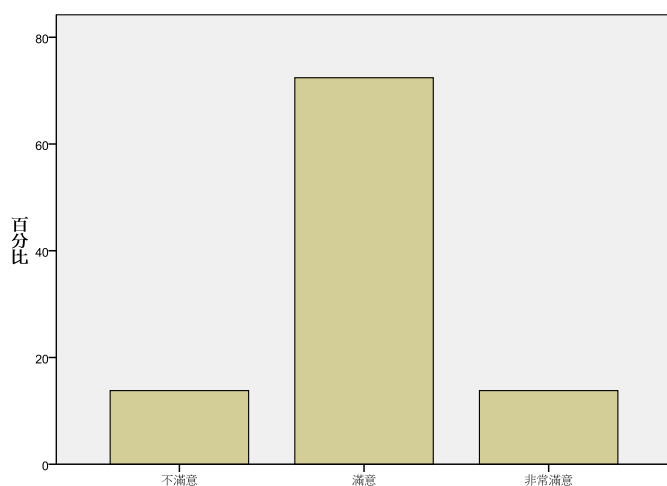
一、整體而言，您對學校圖書館的滿意情況如何？

### 1.1 圖書館環境設施



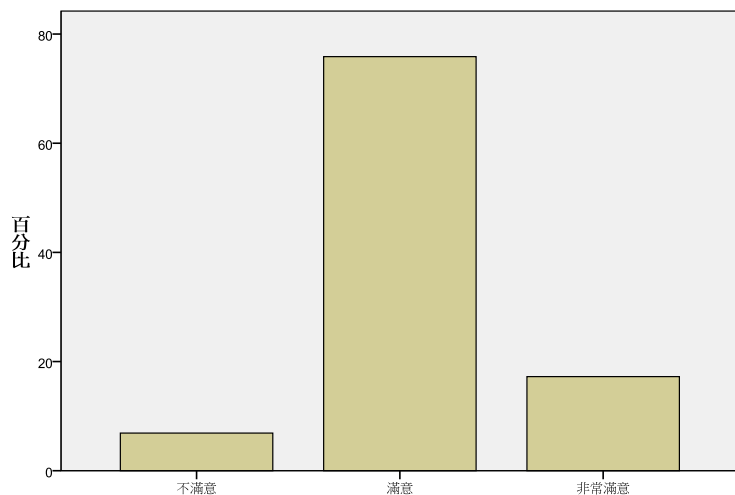
	次數	百分比	有效百分比	累積百分比
有效的 不滿意	2	6.9	6.9	6.9
滿意	22	75.9	75.9	82.8
非常滿意	5	17.2	17.2	100.0
總和	29	100.0	100.0	

### 1.2 圖書館之館藏豐富情況(包含圖書、電子期刊、線上資料等)



	次數	百分比	有效百分比	累積百分比
有效的 不滿意	4	13.8	13.8	13.8
滿意	21	72.4	72.4	86.2
非常滿意	4	13.8	13.8	100.0
總和	29	100.0	100.0	

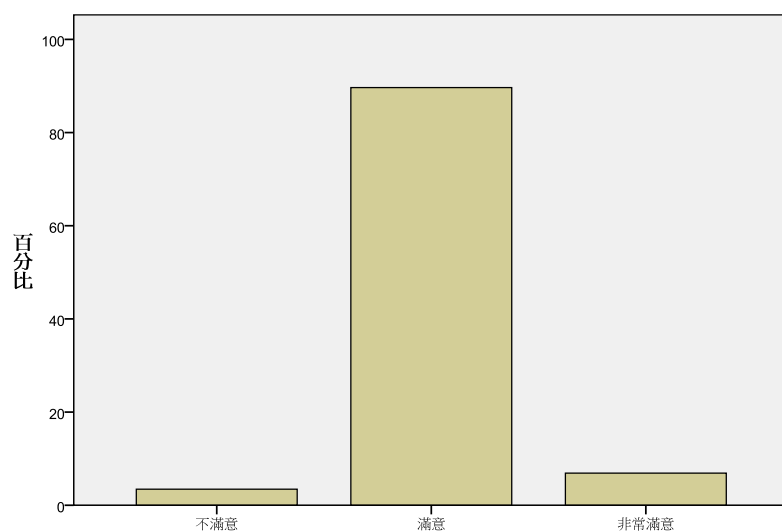
### 1.3 圖書館的服務與規定（如開放時間、借閱規定等）



		次數	百分比	有效百分比	累積百分比
有效的	不滿意	2	6.9	6.9	6.9
	滿意	22	75.9	75.9	82.8
	非常滿意	5	17.2	17.2	100.0
	總和	29	100.0	100.0	

## 二、整體而言，您對下列學校教學事務的滿意程度如何？

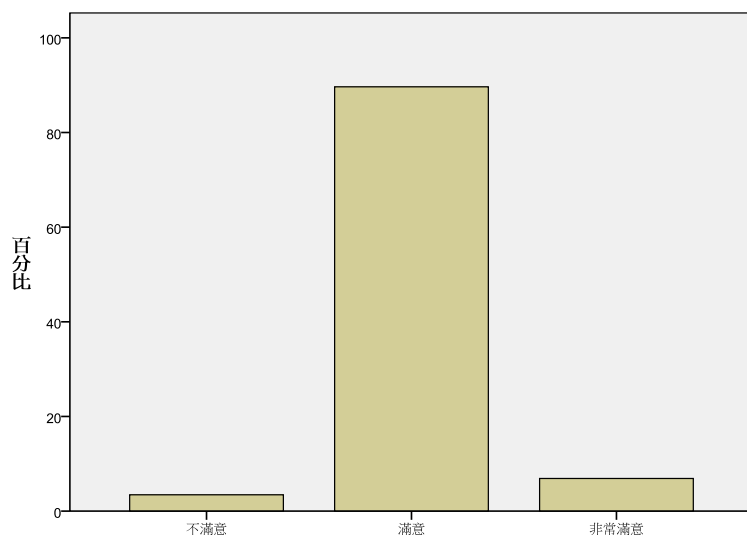
### 2.1 選課機制（如公平性、便利性、合理性）



		次數	百分比	有效百分比	累積百分比
有效的	不滿意	1	3.4	3.4	3.4
	滿意	26	89.7	89.7	93.1
	非常滿意	2	6.9	6.9	100.0
	總和	29	100.0	100.0	

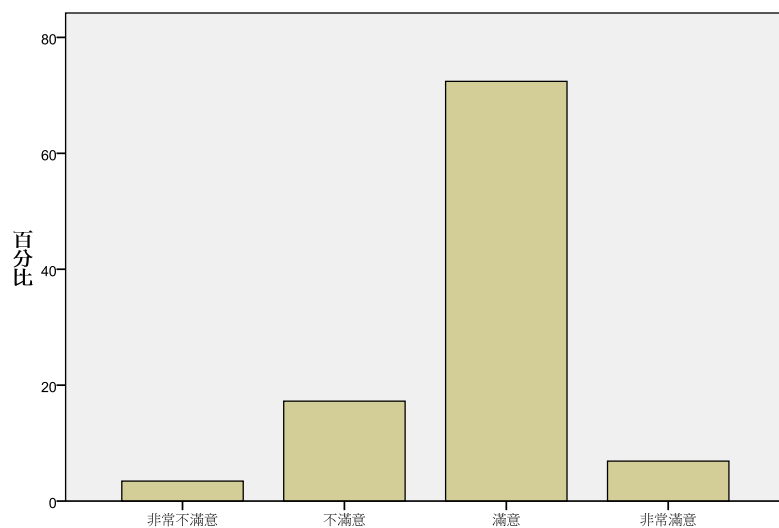


## 2.2 開課人數規定



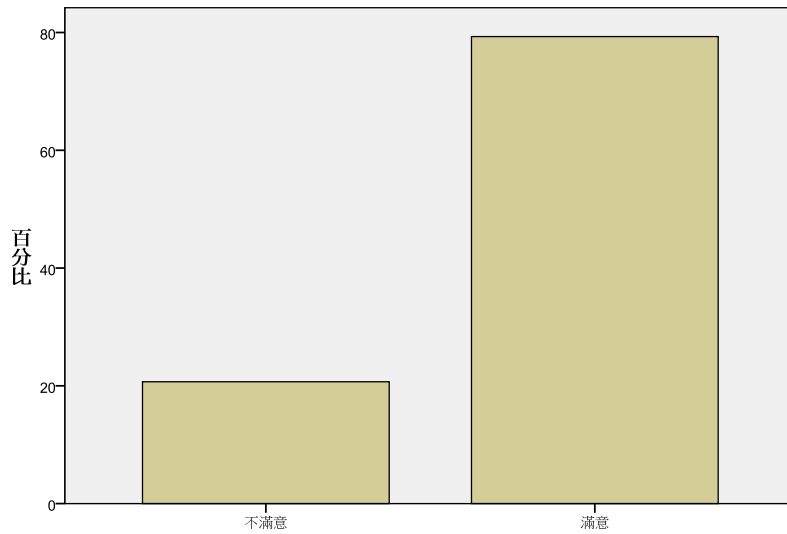
		次數	百分比	有效百分比	累積百分比
有效的	不滿意	1	3.4	3.4	3.4
	滿意	26	89.7	89.7	93.1
	非常滿意	2	6.9	6.9	100.0
	總和	29	100.0	100.0	

## 2.3 學校教學評鑑制度(如學生意見反應、教師教學改進)



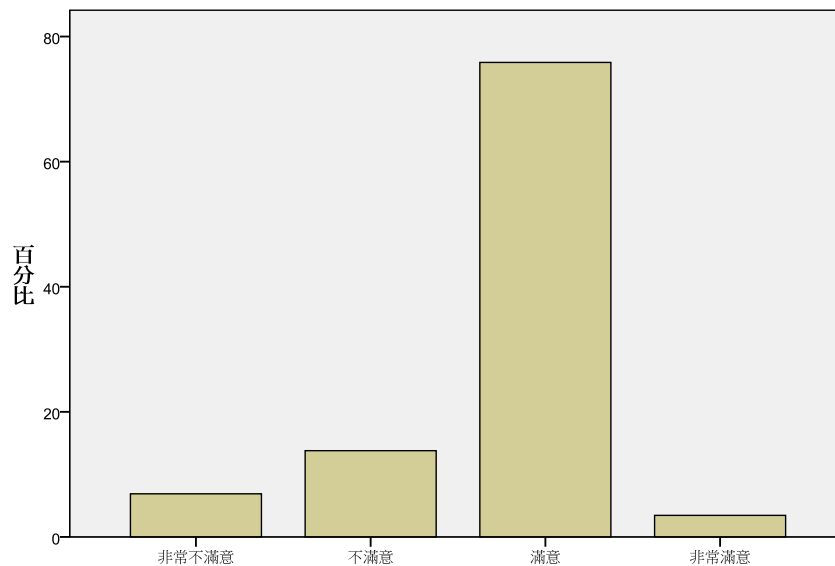
		次數	百分比	有效百分比	累積百分比
有效的	非常不滿意	1	3.4	3.4	3.4
	不滿意	5	17.2	17.2	20.7
	滿意	21	72.4	72.4	93.1
	非常滿意	2	6.9	6.9	100.0
	總和	29	100.0	100.0	

## 2.4 跨領域的學習機會(如跨領域、系、院修課、學程開設等)



		次數	百分比	有效百分比	累積百分比
有效的	不滿意	6	20.7	20.7	20.7
	滿意	23	79.3	79.3	100.0
	總和	29	100.0	100.0	

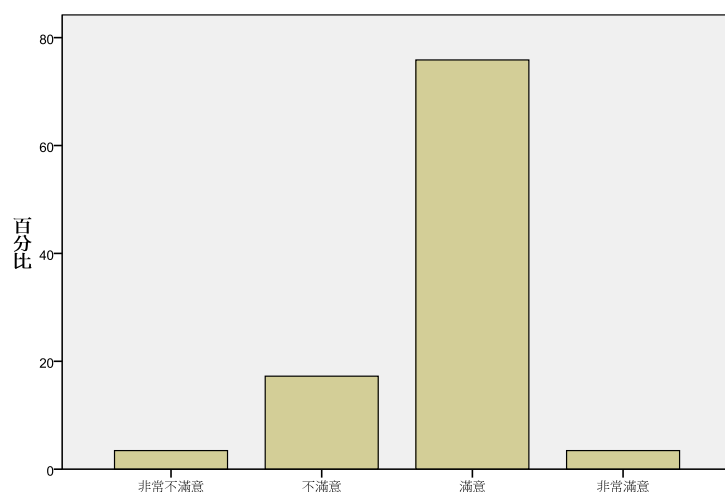
## 2.5 教務行政服務品質 (如效率、專業、創新、親切等)



		次數	百分比	有效百分比	累積百分比
有效的	非常不滿意	2	6.9	6.9	6.9
	不滿意	4	13.8	13.8	20.7
	滿意	22	75.9	75.9	96.6
	非常滿意	1	3.4	3.4	100.0
	總和	29	100.0	100.0	

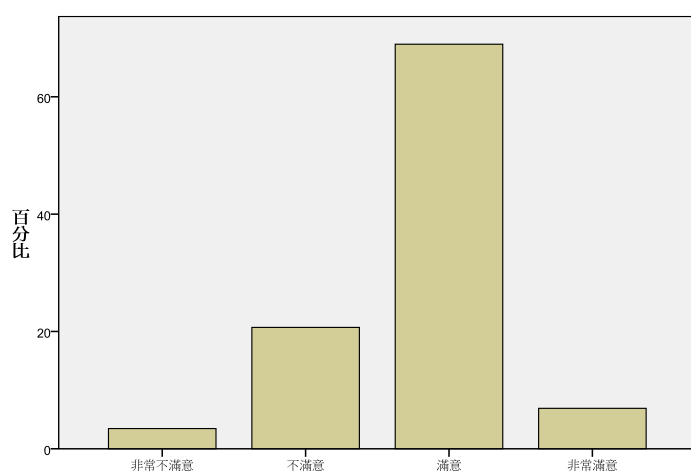
### 三、整體而言，您對下列學校國際化作法的滿意程度如何？

#### 3.1 學校提供國外修課或交換學生機會



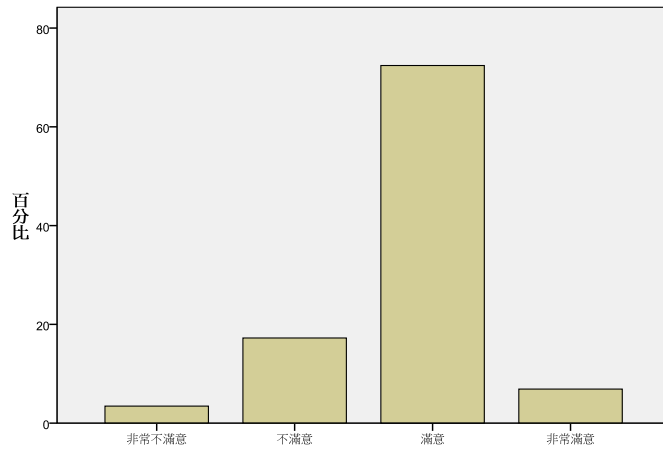
		次數	百分比	有效百分比	累積百分比
有效的	非常不滿意	1	3.4	3.4	3.4
	不滿意	5	17.2	17.2	20.7
	滿意	22	75.9	75.9	96.6
	非常滿意	1	3.4	3.4	100.0
	總和	29	100.0	100.0	

#### 3.2 學校提供與外籍人士或國際社群互動交流的機會



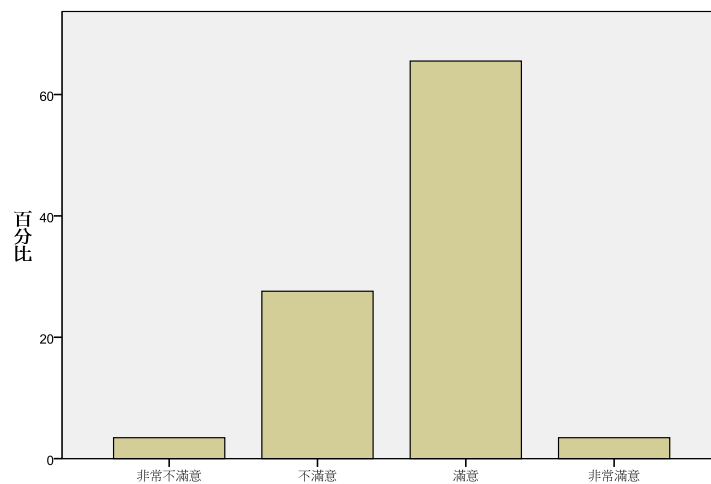
		次數	百分比	有效百分比	累積百分比
有效的	非常不滿意	1	3.4	3.4	3.4
	不滿意	6	20.7	20.7	24.1
	滿意	20	69.0	69.0	93.1
	非常滿意	2	6.9	6.9	100.0
	總和	29	100.0	100.0	

### 3.3 學校外語學習機會與環境（如外語授課、英語聊天室、英語寫作等）



		次數	百分比	有效百分比	累積百分比
有效的	非常不滿意	1	3.4	3.4	3.4
	不滿意	5	17.2	17.2	20.7
	滿意	21	72.4	72.4	93.1
	非常滿意	2	6.9	6.9	100.0
	總和	29	100.0	100.0	

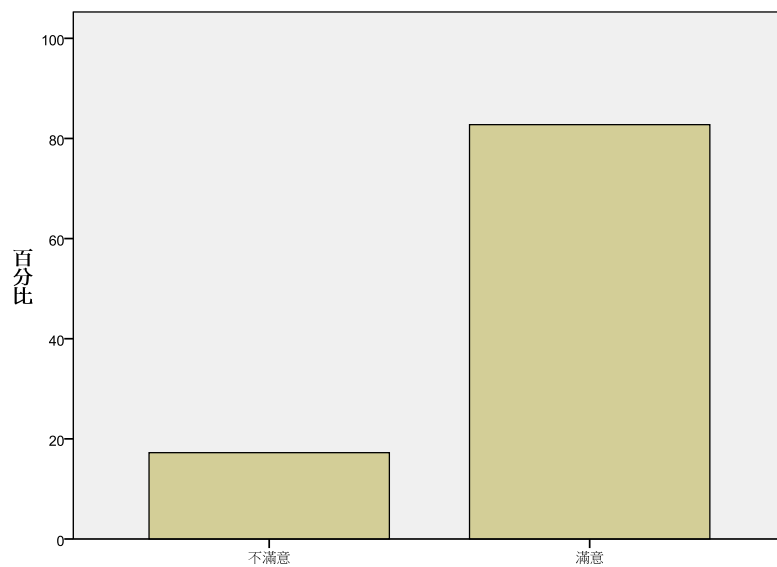
### 3.4 學校提供瞭解外國政治、經濟、社會、文化情況的機會



		次數	百分比	有效百分比	累積百分比
有效的	非常不滿意	1	3.4	3.4	3.4
	不滿意	8	27.6	27.6	31.0
	滿意	19	65.5	65.5	96.6
	非常滿意	1	3.4	3.4	100.0
	總和	29	100.0	100.0	

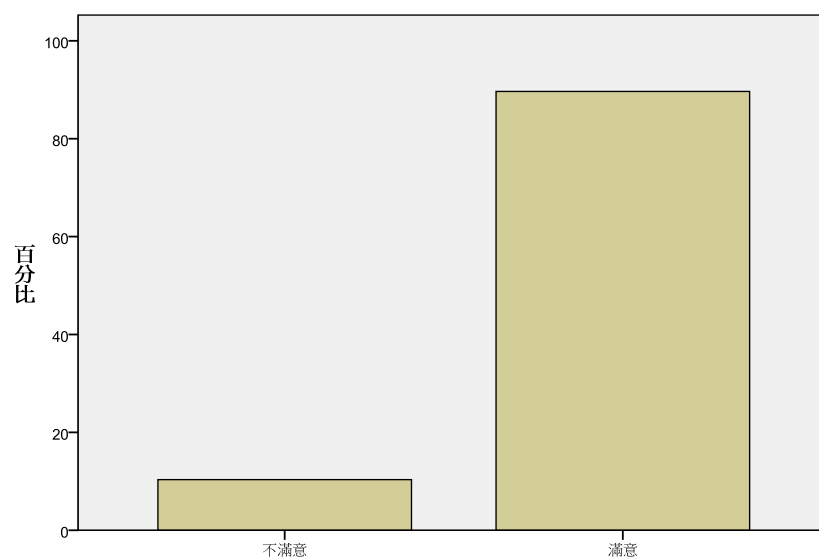
四、整體而言，您對下列學校學生事務與就業輔導相關事項的滿意程度如何？

4.1 學校對研究生意見的重視或尊重程度



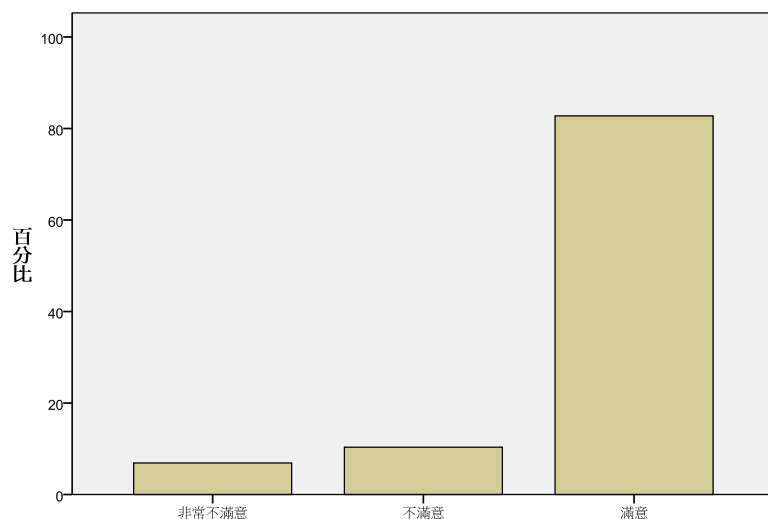
		次數	百分比	有效百分比	累積百分比
有效的	不滿意	5	17.2	17.2	17.2
	滿意	24	82.8	82.8	100.0
總和		29	100.0	100.0	

4.2 學校校風的民主開明程度(如校規、制度、文化等)



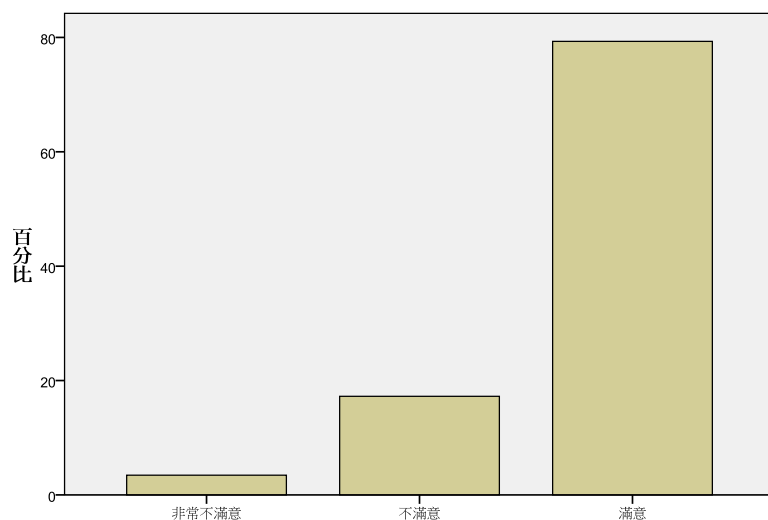
		次數	百分比	有效百分比	累積百分比
有效的	不滿意	3	10.3	10.3	10.3
	滿意	26	89.7	89.7	100.0
總和		29	100.0	100.0	

### 4.3 學校提供的獎助學金或工讀機會



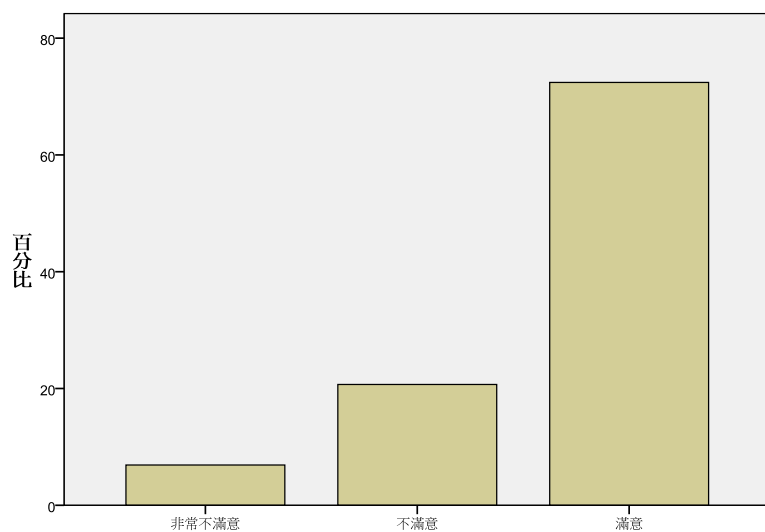
		次數	百分比	有效百分比	累積百分比
有效的	非常不滿意	2	6.9	6.9	6.9
	不滿意	3	10.3	10.3	17.2
	滿意	24	82.8	82.8	100.0
總和		29	100.0	100.0	

### 4.4 研究生碰到問題時，學校提供的協助(如輔導、支援等)



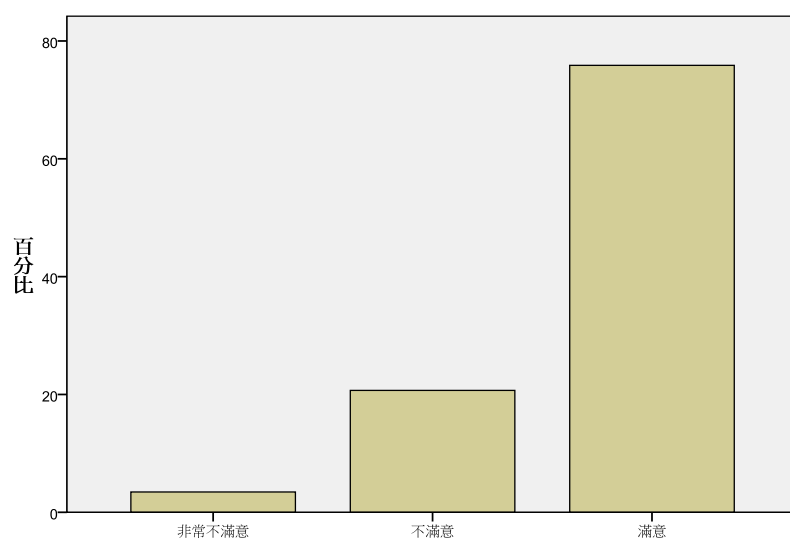
		次數	百分比	有效百分比	累積百分比
有效的	非常不滿意	1	3.4	3.4	3.4
	不滿意	5	17.2	17.2	20.7
	滿意	23	79.3	79.3	100.0
總和		29	100.0	100.0	

#### 4.5 研究生事務（如兵役、宿舍問題）行政工作品質（如效率、專業、創新、親切等）



		次數	百分比	有效百分比	累積百分比
有效的	非常不滿意	2	6.9	6.9	6.9
	不滿意	6	20.7	20.7	27.6
	滿意	21	72.4	72.4	100.0
總和		29	100.0	100.0	

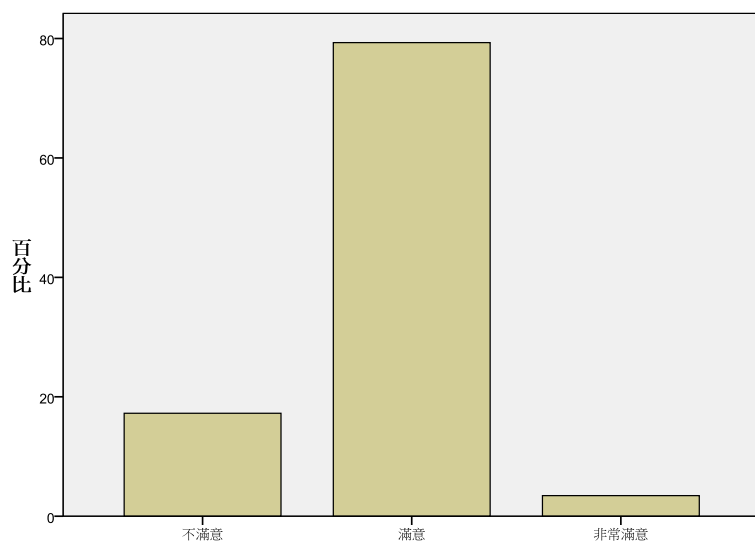
#### 4.6 學校提供的就業輔導服務品質



		次數	百分比	有效百分比	累積百分比
有效的	非常不滿意	1	3.4	3.4	3.4
	不滿意	6	20.7	20.7	24.1
	滿意	22	75.9	75.9	100.0
總和		29	100.0	100.0	

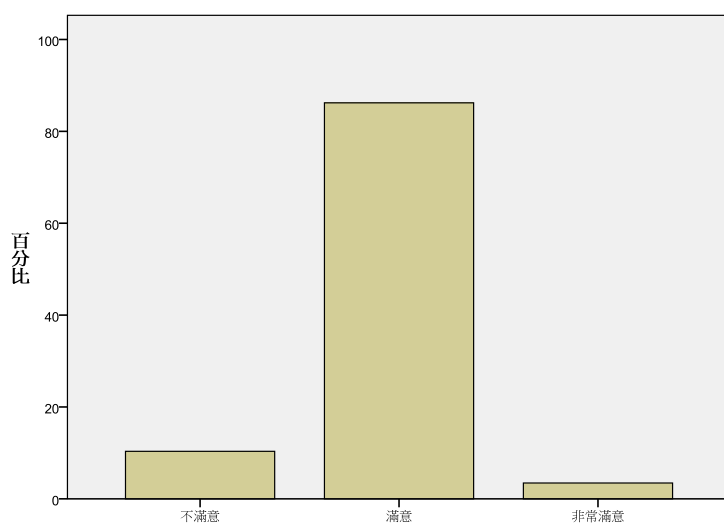
## 五、整體而言，您對學校下列事項的滿意程度如何？

### 5.1 目前就讀學校的聲譽



		次數	百分比	有效百分比	累積百分比
有效的	不滿意	5	17.2	17.2	17.2
	滿意	23	79.3	79.3	96.6
	非常滿意	1	3.4	3.4	100.0
總和		29	100.0	100.0	

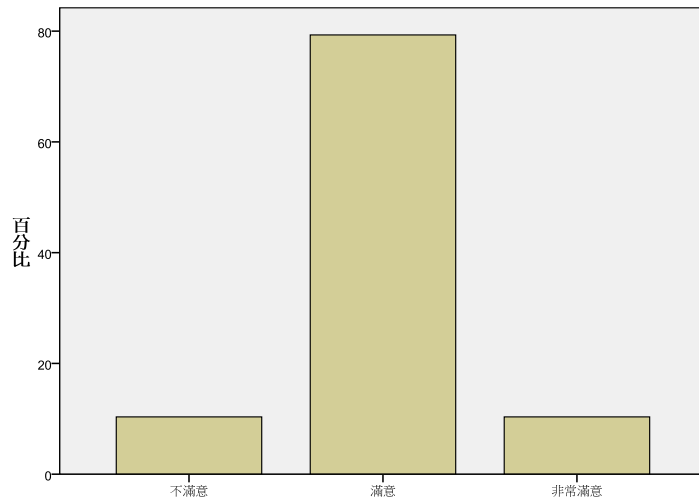
### 5.2 學校的進步程度



		次數	百分比	有效百分比	累積百分比
有效的	不滿意	3	10.3	10.3	10.3
	滿意	25	86.2	86.2	96.6
	非常滿意	1	3.4	3.4	100.0
總和		29	100.0	100.0	

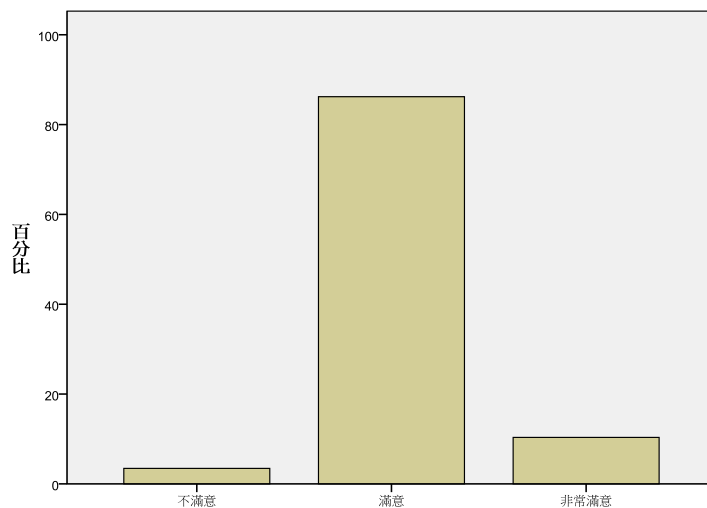


### 5.3 學校定位與特色



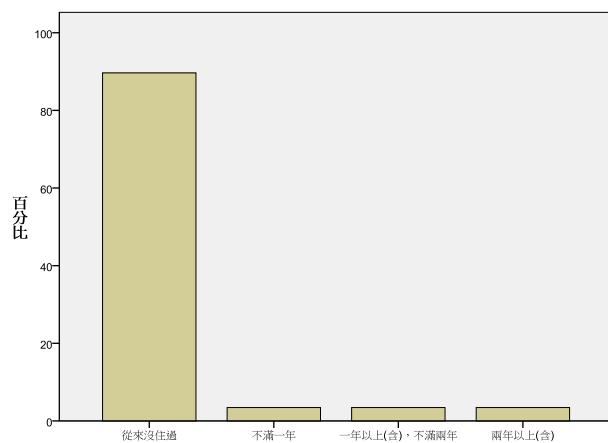
		次數	百分比	有效百分比	累積百分比
有效的	不滿意	3	10.3	10.3	10.3
	滿意	23	79.3	79.3	89.7
	非常滿意	3	10.3	10.3	100.0
	總和	29	100.0	100.0	

### 5.4 學校學風自由開放程度



		次數	百分比	有效百分比	累積百分比
有效的	不滿意	1	3.4	3.4	3.4
	滿意	25	86.2	86.2	89.7
	非常滿意	3	10.3	10.3	100.0
	總和	29	100.0	100.0	

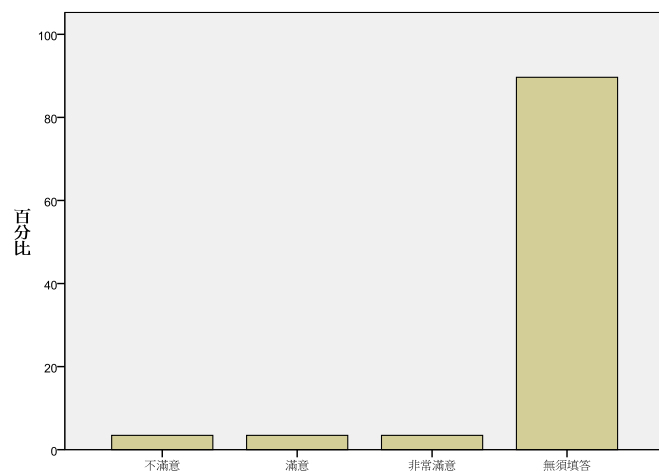
## 六、就讀碩士期間，您住在學校宿舍的情形（含學校外包宿舍）



		次數	百分比	有效百分比	累積百分比
有效的	從來沒住過	26	89.7	89.7	89.7
	不滿一年	1	3.4	3.4	93.1
	一年以上(含), 不滿兩年	1	3.4	3.4	96.6
	兩年以上(含)	1	3.4	3.4	100.0
	總和	29	100.0	100.0	

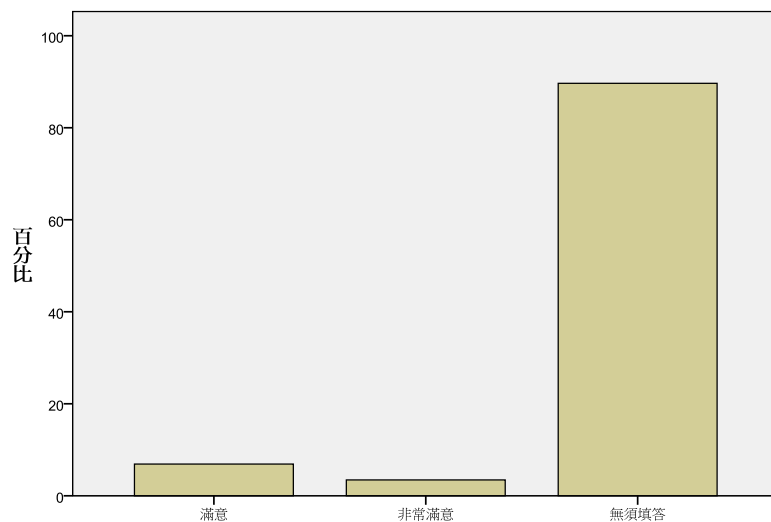
## 七、整體而言，您對學校宿舍環境的滿意程度如何？

### 7.1 學校提供的學生宿舍數量



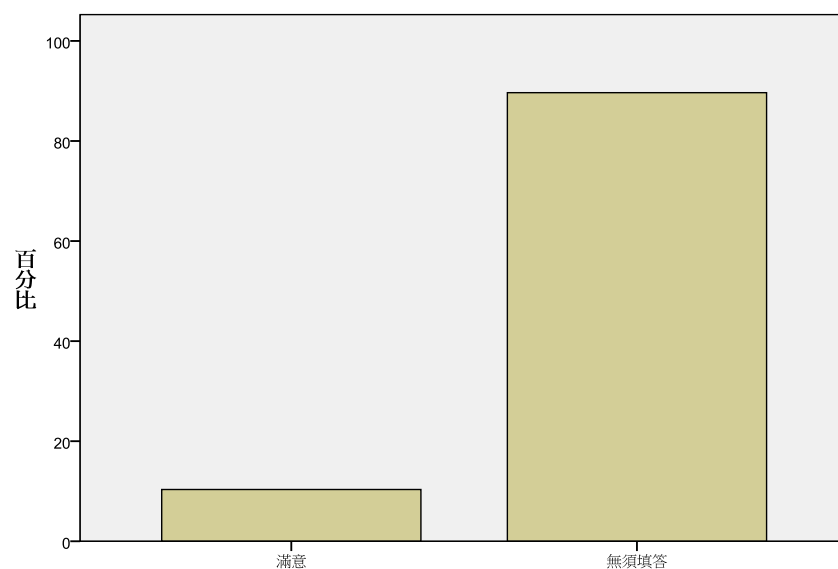
		次數	百分比	有效百分比	累積百分比
有效的	不滿意	1	3.4	3.4	3.4
	滿意	1	3.4	3.4	6.9
	非常滿意	1	3.4	3.4	10.3
	無須填答	26	89.7	89.7	100.0
	總和	29	100.0	100.0	

## 7.2 宿舍的居住環境 (如空間、設施、清潔、寧靜、舒適等)



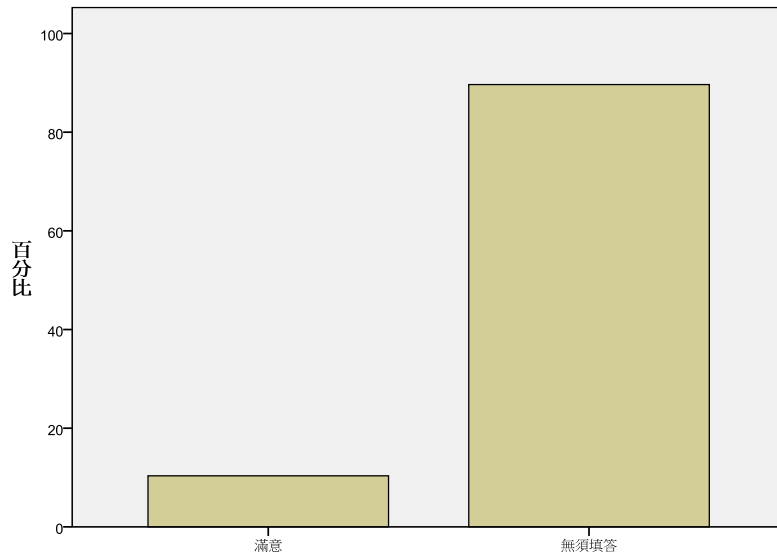
		次數	百分比	有效百分比	累積百分比
有效的	滿意	2	6.9	6.9	6.9
	非常滿意	1	3.4	3.4	10.3
	無須填答	26	89.7	89.7	100.0
總和		29	100.0	100.0	

## 7.3 宿舍管理與輔導 (如門禁、網路等規定, 舍監提供之生活協助等)



		次數	百分比	有效百分比	累積百分比
有效的	滿意	3	10.3	10.3	10.3
	無須填答	26	89.7	89.7	100.0
總和		29	100.0	100.0	

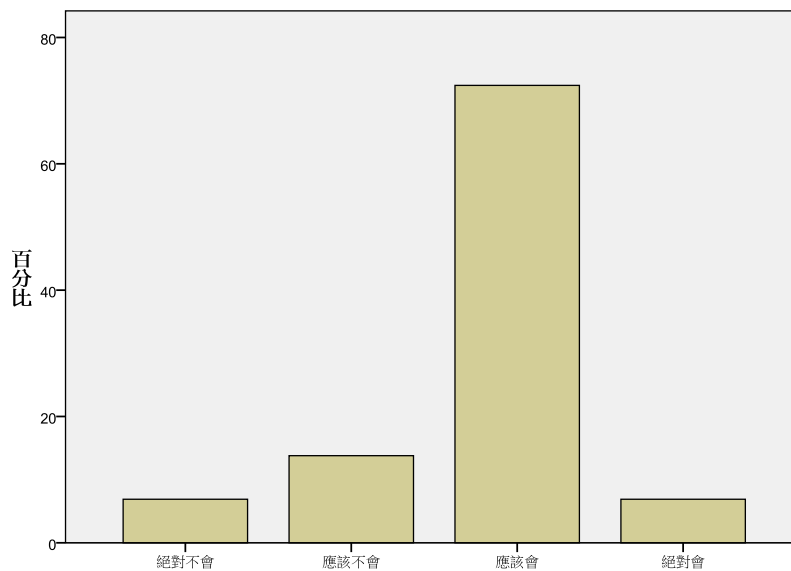
## 7.4 宿舍收費



		次數	百分比	有效百分比	累積百分比
有效的	滿意	3	10.3	10.3	10.3
	無須填答	26	89.7	89.7	100.0
	總和	29	100.0	100.0	

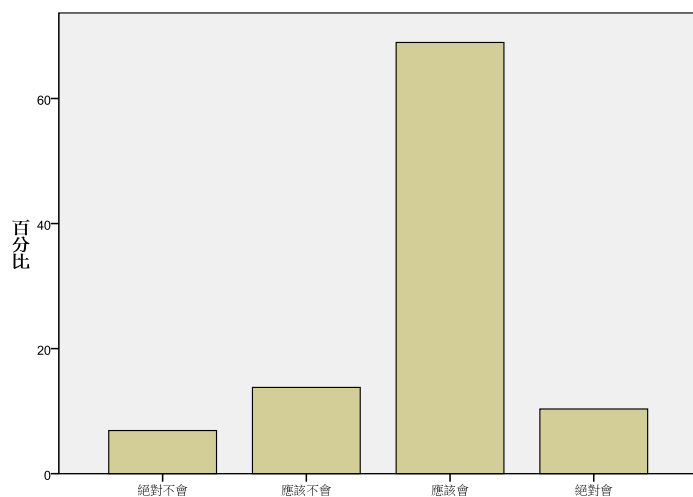
八、請勾選下列情形的可能性。

### 8.1 如果可以重來，您是否仍會就讀貴校



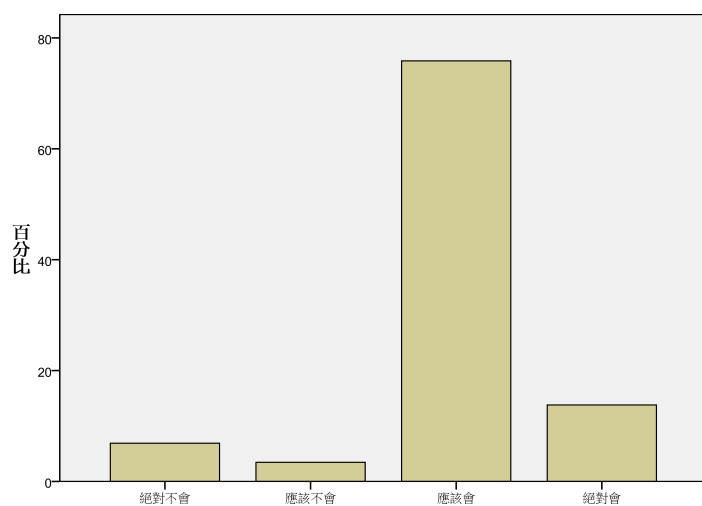
		次數	百分比	有效百分比	累積百分比
有效的	絕對不會	2	6.9	6.9	6.9
	應該不會	4	13.8	13.8	20.7
	應該會	21	72.4	72.4	93.1
	絕對會	2	6.9	6.9	100.0
	總和	29	100.0	100.0	

## 8.2 如果可以重來，您是否仍會就讀貴校同一科系



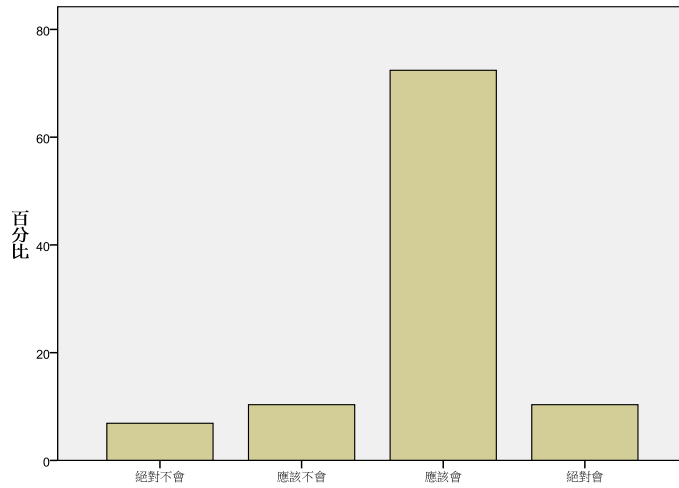
		次數	百分比	有效百分比	累積百分比
有效的	絕對不會	2	6.9	6.9	6.9
	應該不會	4	13.8	13.8	20.7
	應該會	20	69.0	69.0	89.7
	絕對會	3	10.3	10.3	100.0
	總和	29	100.0	100.0	

## 8.3 如果可以重來，您是否仍會就讀同一主修領域



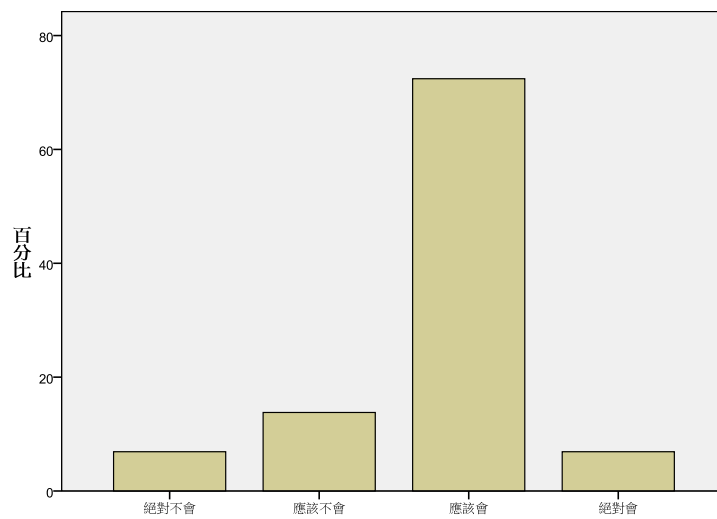
		次數	百分比	有效百分比	累積百分比
有效的	絕對不會	2	6.9	6.9	6.9
	應該不會	1	3.4	3.4	10.3
	應該會	22	75.9	75.9	86.2
	絕對會	4	13.8	13.8	100.0
	總和	29	100.0	100.0	

#### 8.4 您是否推薦他人就讀貴校



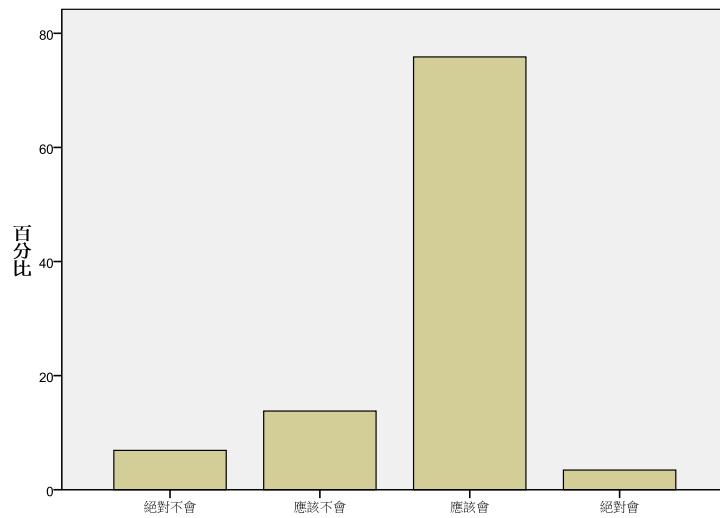
		次數	百分比	有效百分比	累積百分比
有效的	絕對不會	2	6.9	6.9	6.9
	應該不會	3	10.3	10.3	17.2
	應該會	21	72.4	72.4	89.7
	絕對會	3	10.3	10.3	100.0
	總和	29	100.0	100.0	

#### 8.5 您是否推薦他人就讀貴校同一科系



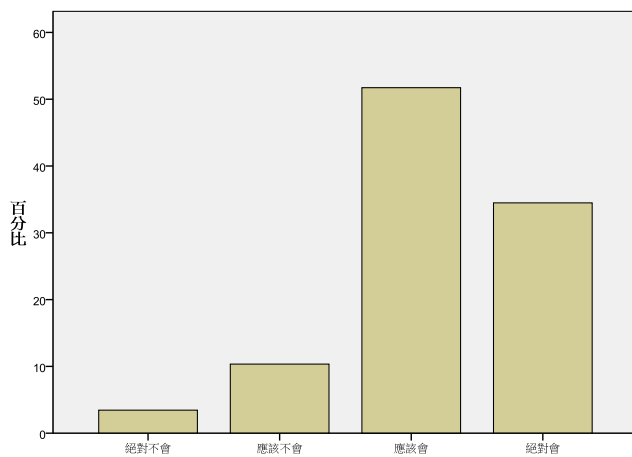
		次數	百分比	有效百分比	累積百分比
有效的	絕對不會	2	6.9	6.9	6.9
	應該不會	4	13.8	13.8	20.7
	應該會	21	72.4	72.4	93.1
	絕對會	2	6.9	6.9	100.0
	總和	29	100.0	100.0	

## 8.6 您是否推薦他人就讀同一主修領域



		次數	百分比	有效百分比	累積百分比
有效的	絕對不會	2	6.9	6.9	6.9
	應該不會	4	13.8	13.8	20.7
	應該會	22	75.9	75.9	96.6
	絕對會	1	3.4	3.4	100.0
	總和	29	100.0	100.0	

## 8.7 如果可以重來，您是否會唸碩士呢?



		次數	百分比	有效百分比	累積百分比
有效的	絕對不會	1	3.4	3.4	3.4
	應該不會	3	10.3	10.3	13.8
	應該會	15	51.7	51.7	65.5
	絕對會	10	34.5	34.5	100.0
	總和	29	100.0	100.0	