

# 大專校院九十八學年度碩士學生 畢業後一年問卷統計

## 運動醫學系碩士班

資料來源： 教育部「九十八學年度畢業後一年問卷」

資料分析： 高雄醫學大學 教學卓越計畫

職涯發展組

## 畢業生問卷資料~運動醫學系碩士班

- 畢業人數：3 人
- 回收問卷：3 份
- 有效問卷：3 份
- 無效問卷：0 份

### 【第一部分 目前狀況】

N= 3

變項	次數	百分比
您目前主要在做什麼?		
工作中	3	100%
您目前主要在做什麼(工作中)?		
全職工作	2	66.7%
非全職工作	1	33.3%
您目前主要在做什麼(待業中主要原因)?		
無需填答	3	100%
畢業一年內，您共擔任過幾份全職工作?		
1 份	2	66.7%
2 份	1	33.3%
碩士畢業後一年內，您總共待業多久?		
不到半個月	2	66.7%
不適用(未待業)	1	33.3%

## 【第二部分 就業情形】

N= 3

變項	次數	百分比
<b>您目前的工作機構屬性?</b>		
公(國)營事業單位	1	33.3%
學校	2	66.7%
<b>您目前從事的行業類別是屬於哪一類?</b>		
專業、科學及技術服務業	1	33.3%
教育服務業	1	33.3%
醫療保健與社會工作服務業	1	33.3%
<b>您目前最主要工作的職業類別?</b>		
技術員及助理專業人員	2	66.7%
事務工作人員	1	33.3%
<b>這份最主要工作是屬於六大新興產業?</b>		
否	3	100%
<b>這份最主要工作是屬於六大新興產業中的哪一類?</b>		
無須填答	3	100%

變項	次數	百分比
<b>您平均每週工作總時數為多少小時?</b>		
37-48 小時	3	100%
<b>您平均每月工作總收入為多少元?</b>		
25,001-30,000	1	33.3%
30,001-35,000	2	66.7%
<b>您如何得到這份工作?</b>		
自己找到	2	66.7%
透過介紹人介紹	1	33.3%
<b>您認為何種教育程度可勝任目前工作?</b>		
大學	2	66.7%
碩士	1	33.3%

● 對目前這份最主要工作的滿意度

N= 3

項目	次數(百分比)				無需填答
	很不滿意	不滿意	滿意	很滿意	
收入與福利	-	2(66.7%)	1(33.3%)	-	-
獎勵制度	-	3(100%)	-	-	-
工作保障或穩定度	-	3(100%)	-	-	-
工作環境	-	1(33.3%)	1(33.3%)	1(33.3%)	-
辦公室組織氣氛	-	1(33.3%)	1(33.3%)	1(33.3%)	-
家庭與工作兼顧度	-	-	2(66.7%)	1(33.3%)	-
工作地點	-	-	1(33.3%)	2(66.7%)	-
升遷機會	-	3(100%)	-	-	-
工作自主性	-	1(33.3%)	1(33.3%)	1(33.3%)	-
學習與成長機會	-	-	2(66.7%)	1(33.3%)	-
能發揮專長的程度	-	-	2(66.7%)	1(33.3%)	-
對社會的貢獻	-	1(33.3%)	2(66.7%)	-	-
工作成就感	-	-	3(100%)	-	-

### 【第三部分 進修情形】

N= 3

變項	次數	百分比
<b>您進修的地點?</b>		
無需填答	3	100%

### 【第四部分 證照及求職意見】

N= 3

變項	次數	百分比
<b>您是否擁有證照</b>		
否	2	66.7%
是	1	33.3%
<b>您覺得專業知識與技能對找工作或創業的重要性如何?</b>		
重要	3	100%

- 念完碩士，您覺得自己在下列方面收穫程度如何？

N= 3

項目	次數(百分比)				無需填答
	沒有收穫	收穫很少	有收穫	非常有收穫	
專業知識或技能	-	-	-	-	3(100%)
人脈建立	-	-	-	-	3(100%)
文化涵養提升	-	-	-	-	3(100%)
領導與管理能力	-	-	-	-	3(100%)
團隊合作能力	-	-	-	-	3(100%)
溝通表達能力	-	-	-	-	3(100%)
國際觀與國際化能力	-	-	-	-	3(100%)
自我學習能力	-	-	-	-	3(100%)
創新開發能力	-	-	-	-	3(100%)
掌握工作領域或產業的發展趨勢	-	-	-	-	3(100%)
快樂滿足感	-	-	-	-	3(100%)
新觀點或視野的啟發	-	-	-	-	3(100%)
加薪或升遷	-	-	-	-	3(100%)
批判性思考能力	-	-	-	-	3(100%)

## 【第五部分 對自我及學校教育的評估】


N= 3

變項	次數(百分比)	
如果可以重來，您是否會就讀同一學校		
不會	1	33.3%
會	2	66.7%
如果可以重來，您是否會選擇相同的主修領域		
會	2	66.7%
絕對會	1	33.3%

# 畢業生問卷資料~運動醫學系碩士班

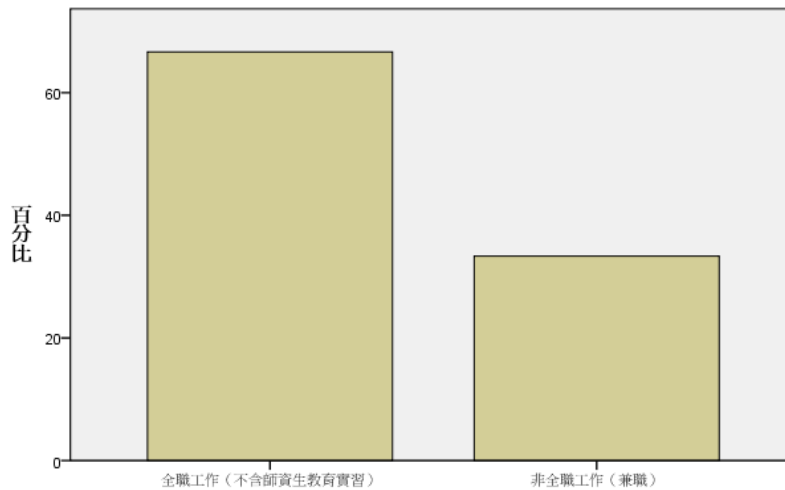
## 【第一部分 目前狀況】

### 1.您目前主要在做什麼？



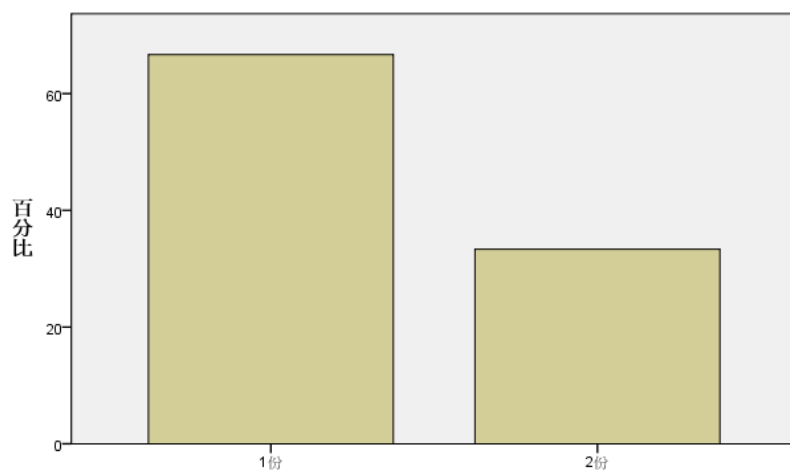
	次數	百分比	有效百分比	累積百分比
有效的 工作中	3	100.0	100.0	100.0

### 1.1 您目前主要在做什麼(工作中)?



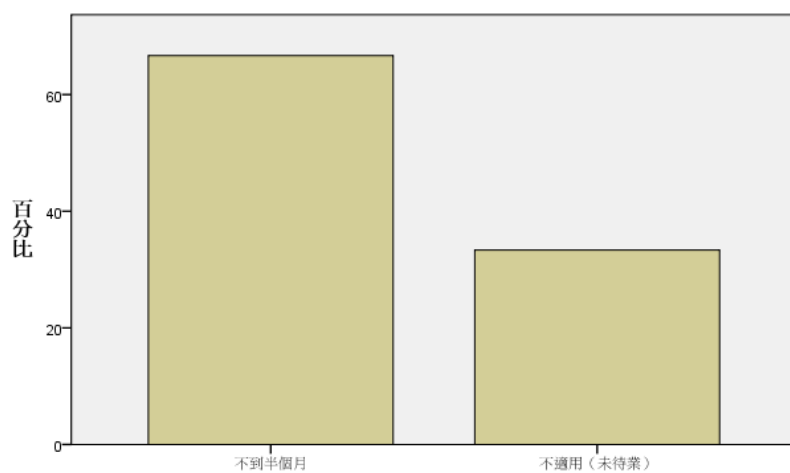
	次數	百分比	有效百分比	累積百分比
有效的 全職工作	2	66.7	66.7	66.7
非全職工作 (兼職)	1	33.3	33.3	100.0
總和	3	100.0	100.0	

2. 畢業一年內，您共擔任過幾份全職工作？



		次數	百分比	有效百分比	累積百分比
有效的	1份	2	66.7	66.7	66.7
	2份	1	33.3	33.3	100.0
總和		3	100.0	100.0	

3. 碩士畢業後一年內，您總共待業多久？

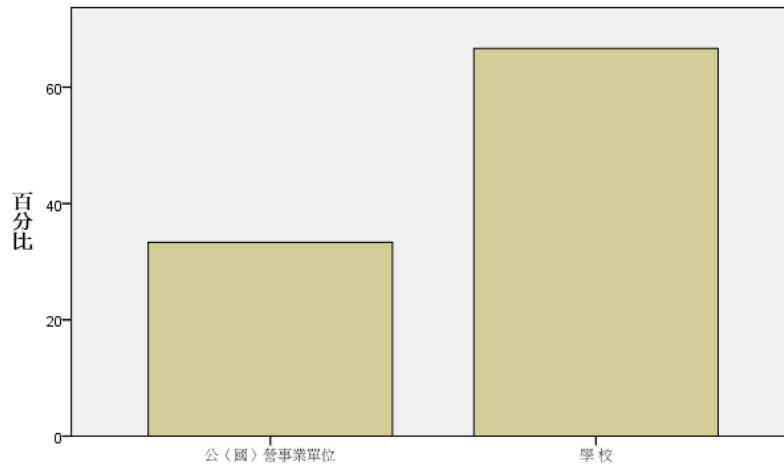


		次數	百分比	有效百分比	累積百分比
有效的	不到半個月	2	66.7	66.7	66.7
	不適用(未待業)	1	33.3	33.3	100.0
總和		3	100.0	100.0	



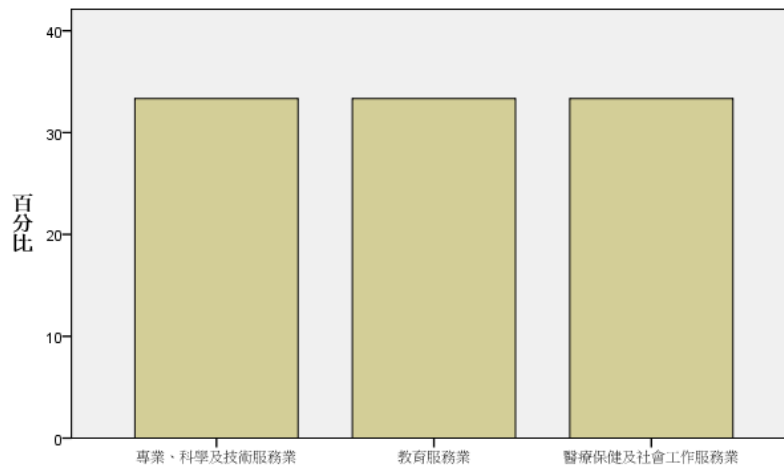
## 【第二部分 就業情形】

### 1.您目前的工作機構屬性?



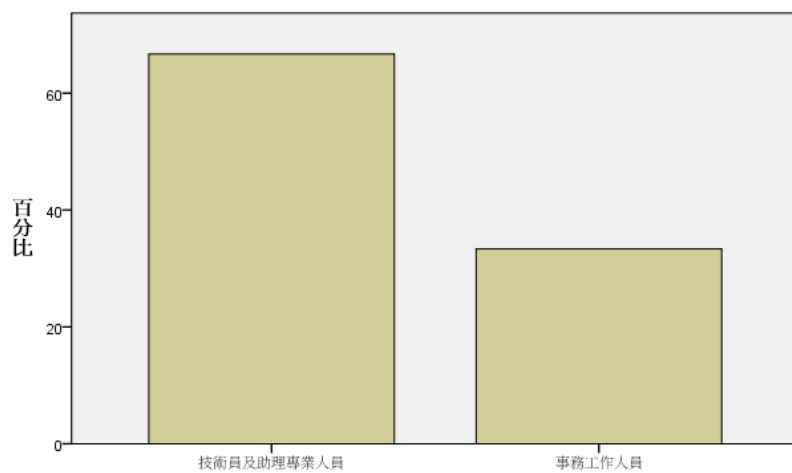
	次數	百分比	有效百分比	累積百分比
有效的 公(國)營事業單位	1	33.3	33.3	33.3
學校	2	66.7	66.7	100.0
總和	3	100.0	100.0	

### 2.您目前從事的行業類別是屬於哪一類?



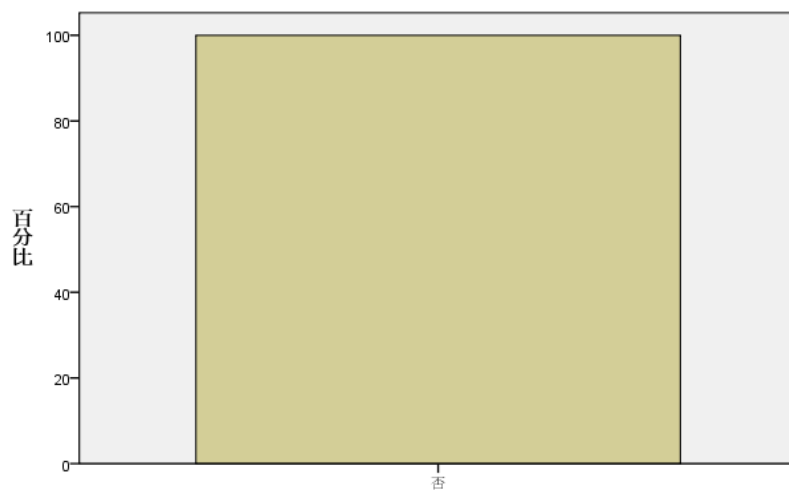
	次數	百分比	有效百分比	累積百分比
有效的 專業、科學及技術服務業	1	33.3	33.3	33.3
教育服務業	1	33.3	33.3	66.7
醫療保健及社會工作服務業	1	33.3	33.3	100.0
總和	3	100.0	100.0	

### 3.您目前最主要工作的職業類別？



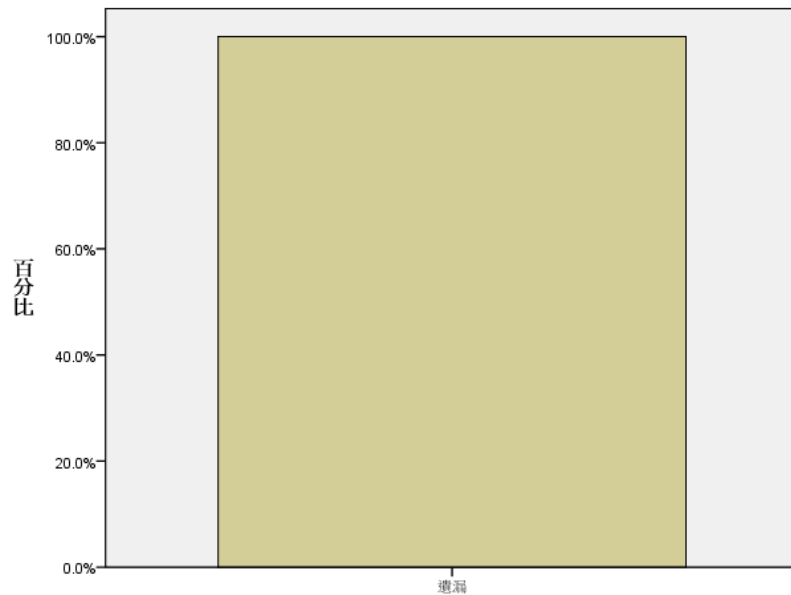
		次數	百分比	有效百分比	累積百分比
有效的	技術員及助理專業人員	2	66.7	66.7	66.7
	事務工作人員	1	33.3	33.3	100.0
總和		3	100.0	100.0	

### 4. 這份最主要工作是屬於六大新興產業？



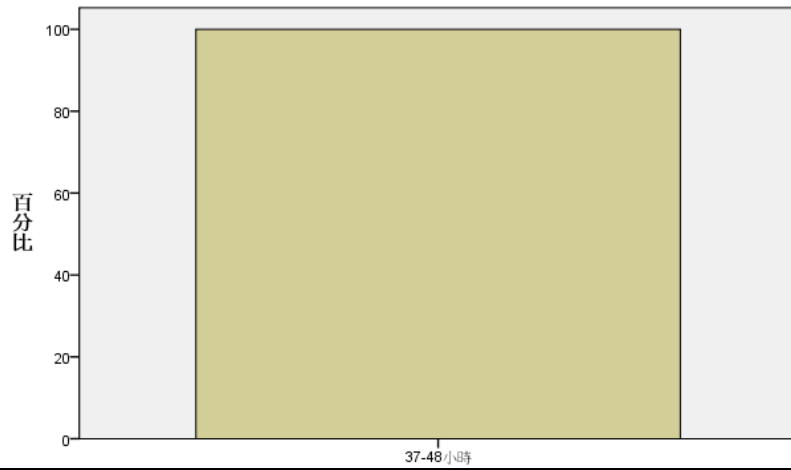
		次數	百分比	有效百分比	累積百分比
有效的	否	3	100.0	100.0	100.0

5. 這份最主要工作是屬於六大新興產業中的哪一類？



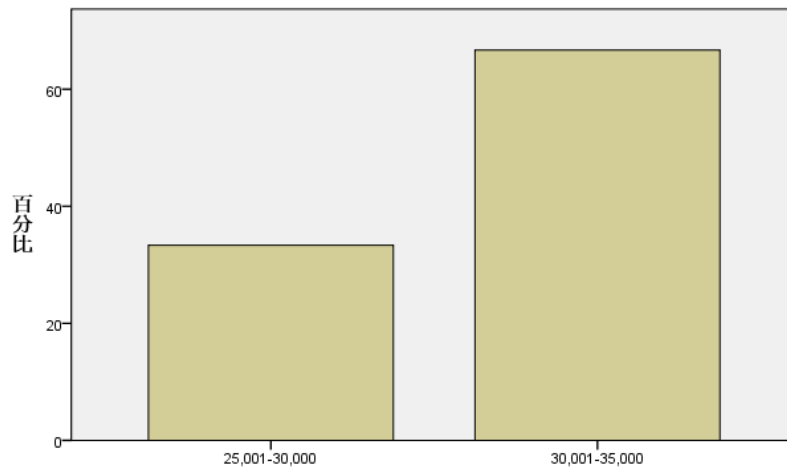
	次數	百分比
遺漏值 無須填答	3	100.0

6. 您平均每週工作總時數為多少小時？



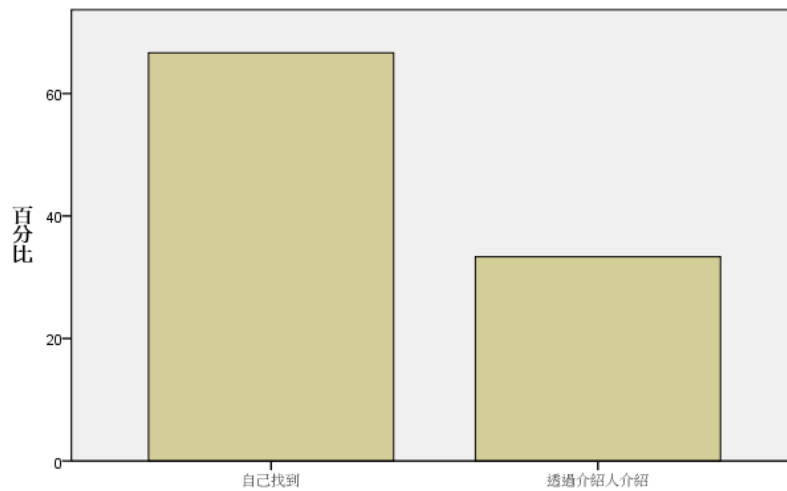
	次數	百分比	有效百分比	累積百分比
有效的 37-48小時	3	100.0	100.0	100.0

7.您平均每月工作總收入為多少元?



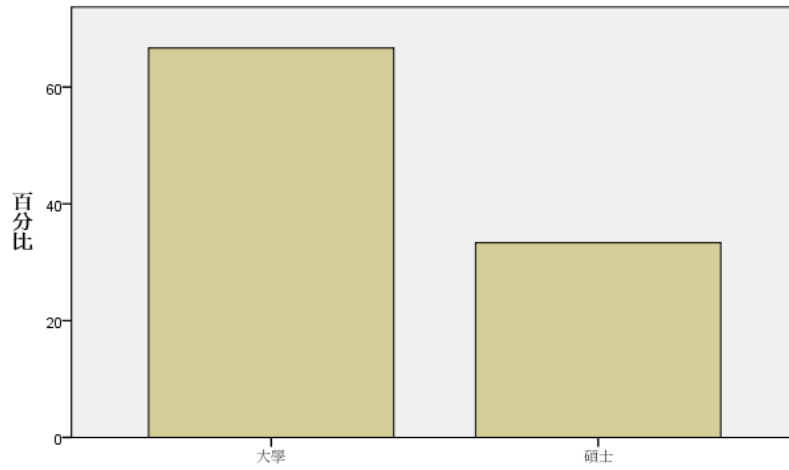
		次數	百分比	有效百分比	累積百分比
有效的	25,001-30,000	1	33.3	33.3	33.3
	30,001-35,000	2	66.7	66.7	100.0
	總和	3	100.0	100.0	

8.您如何得到這份工作?



		次數	百分比	有效百分比	累積百分比
有效的	自己找到	2	66.7	66.7	66.7
	透過介紹人介紹	1	33.3	33.3	100.0
	總和	3	100.0	100.0	

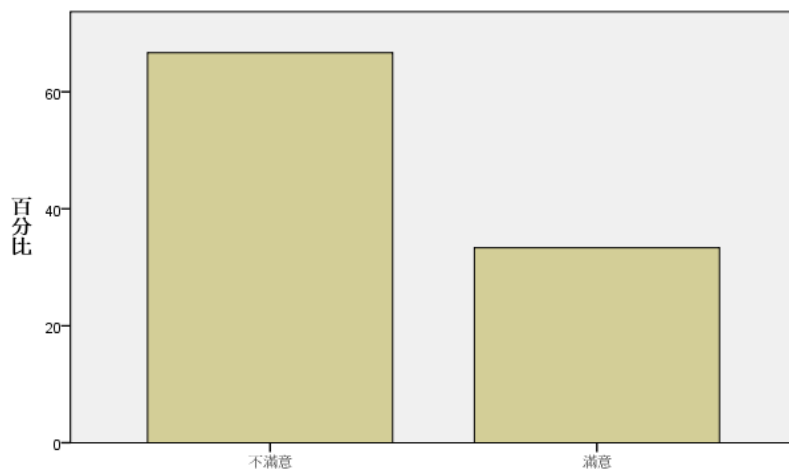
9. 您認為何種教育程度可勝任目前工作？



		次數	百分比	有效百分比	累積百分比
有效的	大學	2	66.7	66.7	66.7
	碩士	1	33.3	33.3	100.0
總和		3	100.0	100.0	

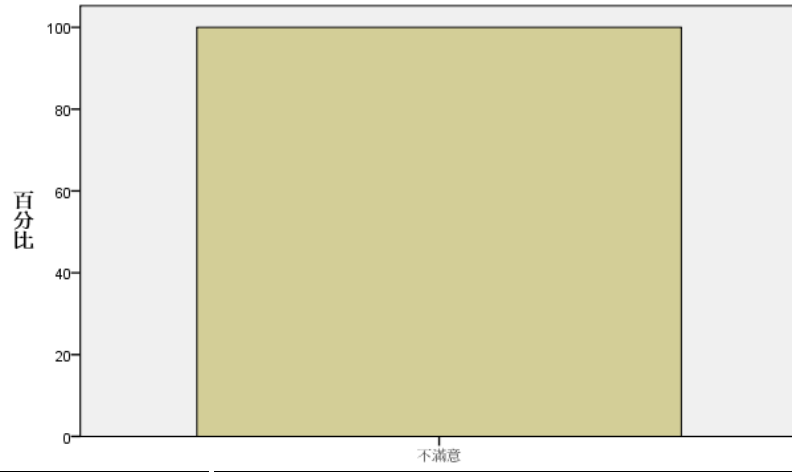
10. 對目前這份最主要工作的滿意度

10.1 收入與福利



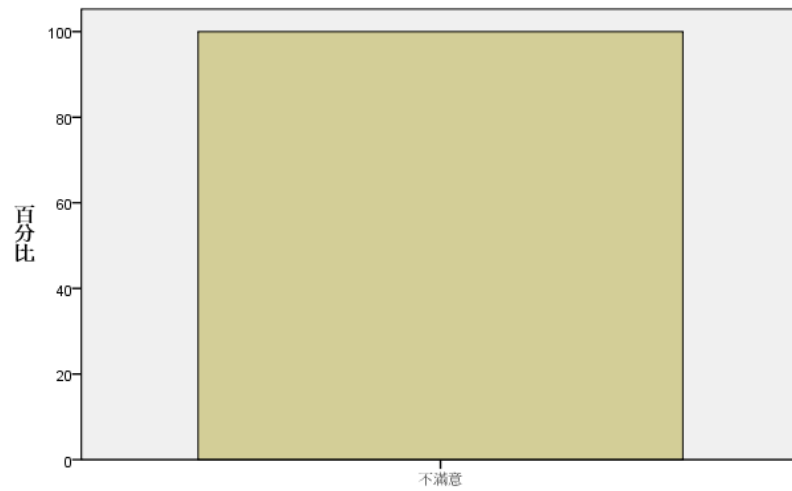
		次數	百分比	有效百分比	累積百分比
有效的	不滿意	2	66.7	66.7	66.7
	滿意	1	33.3	33.3	100.0
總和		3	100.0	100.0	

## 10.2 獎勵制度



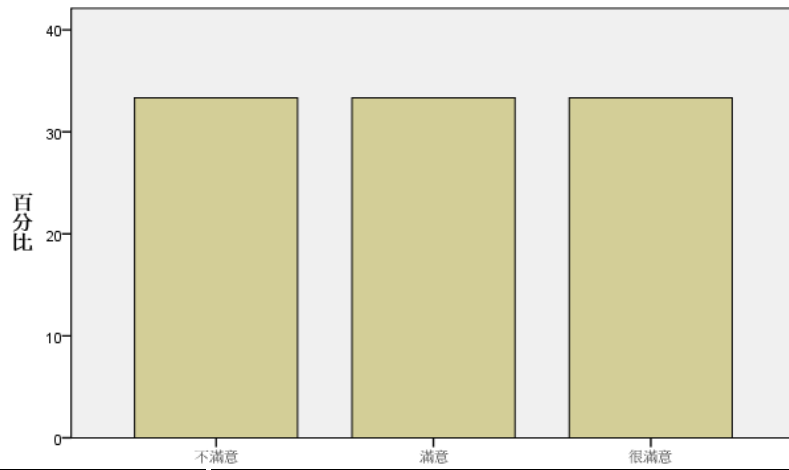
	次數	百分比	有效百分比	累積百分比
有效的 不滿意	3	100.0	100.0	100.0

## 10.3 工作保障或穩定度



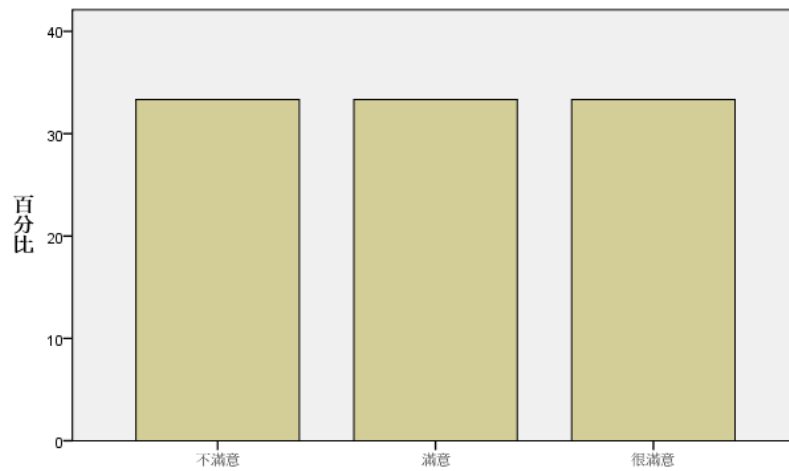
	次數	百分比	有效百分比	累積百分比
有效的 不滿意	3	100.0	100.0	100.0

#### 10.4 工作環境



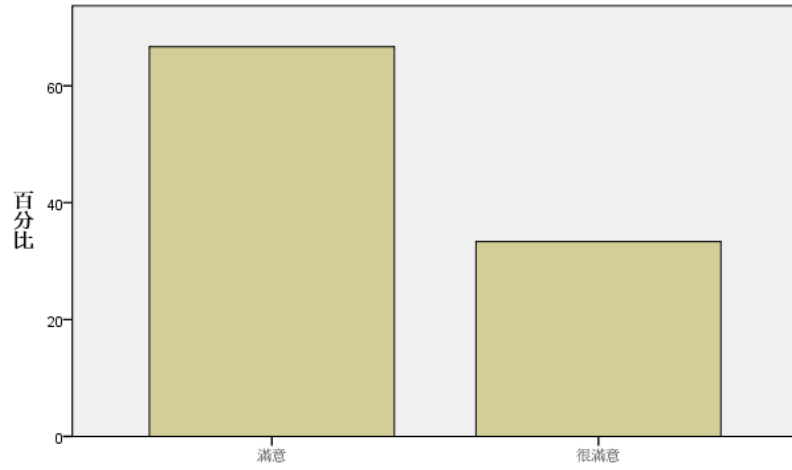
		次數	百分比	有效百分比	累積百分比
有效的	不滿意	1	33.3	33.3	33.3
	滿意	1	33.3	33.3	66.7
	很滿意	1	33.3	33.3	100.0
總和		3	100.0	100.0	

#### 10.5 辦公室組織氣氛



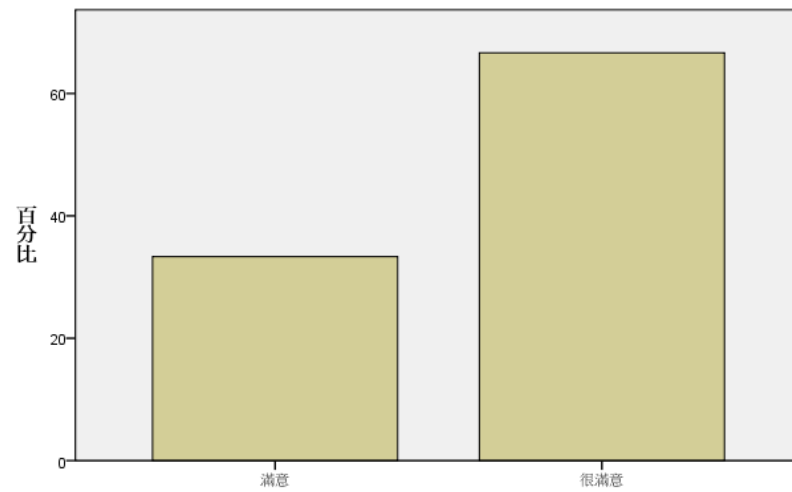
		次數	百分比	有效百分比	累積百分比
有效的	不滿意	1	33.3	33.3	33.3
	滿意	1	33.3	33.3	66.7
	很滿意	1	33.3	33.3	100.0
總和		3	100.0	100.0	

### 10.6 家庭與工作的兼顧程度



		次數	百分比	有效百分比	累積百分比
有效的	滿意	2	66.7	66.7	66.7
	很滿意	1	33.3	33.3	100.0
	總和	3	100.0	100.0	

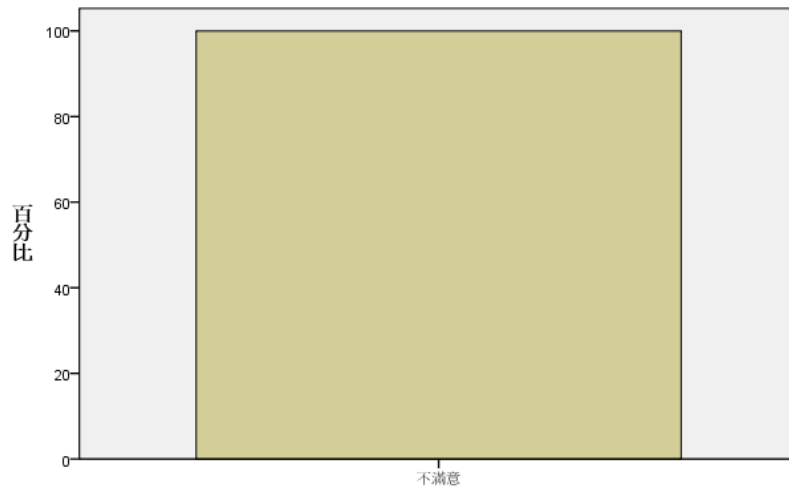
### 10.7 工作地點



		次數	百分比	有效百分比	累積百分比
有效的	滿意	1	33.3	33.3	33.3
	很滿意	2	66.7	66.7	100.0
	總和	3	100.0	100.0	

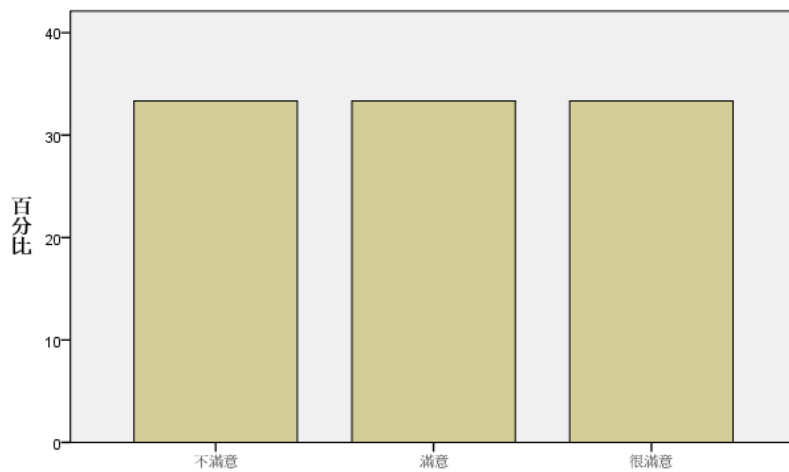


### 10.8 升遷機會



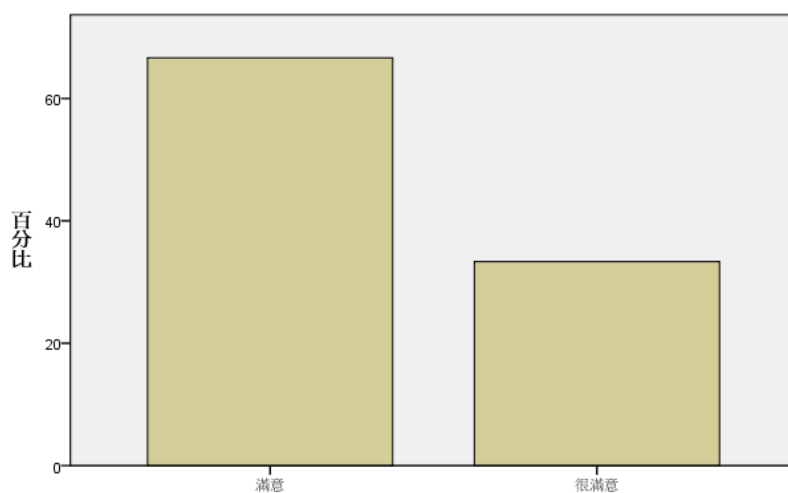
		次數	百分比	有效百分比	累積百分比
有效的	不滿意	3	100.0	100.0	100.0

### 10.9 工作自主性



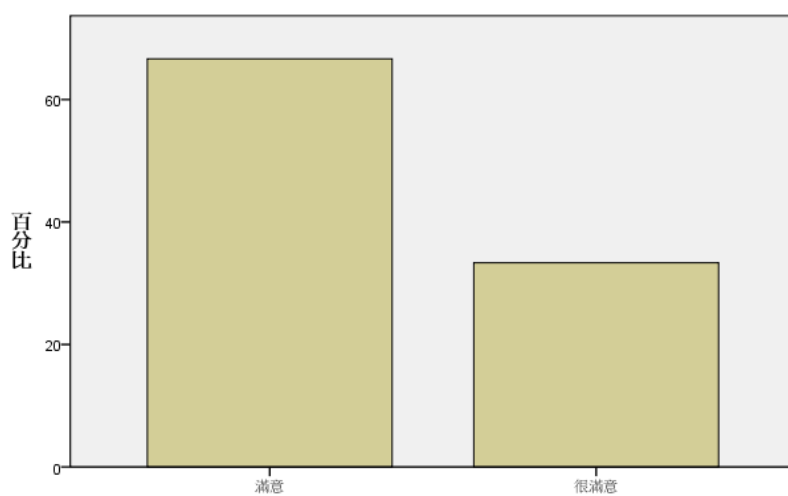
		次數	百分比	有效百分比	累積百分比
有效的	不滿意	1	33.3	33.3	33.3
	滿意	1	33.3	33.3	66.7
	很滿意	1	33.3	33.3	100.0
	總和	3	100.0	100.0	

### 10.10 學習與成長機會



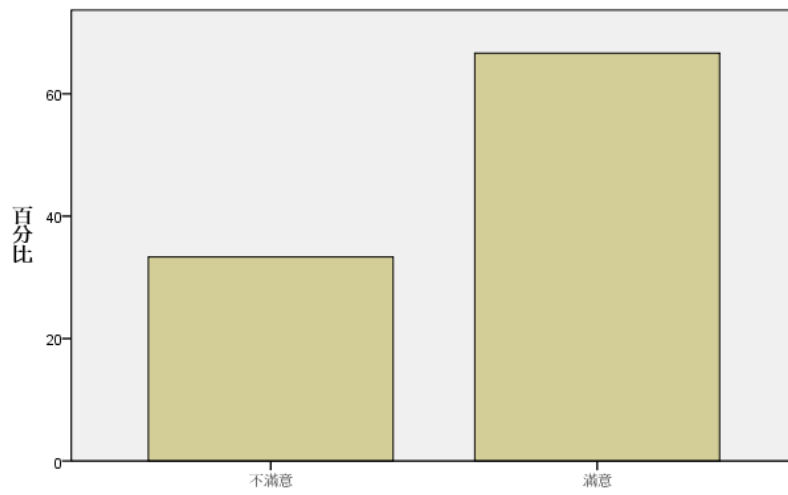
		次數	百分比	有效百分比	累積百分比
有效的	滿意	2	66.7	66.7	66.7
	很滿意	1	33.3	33.3	100.0
	總和	3	100.0	100.0	

### 10.11 能發揮專長的程度



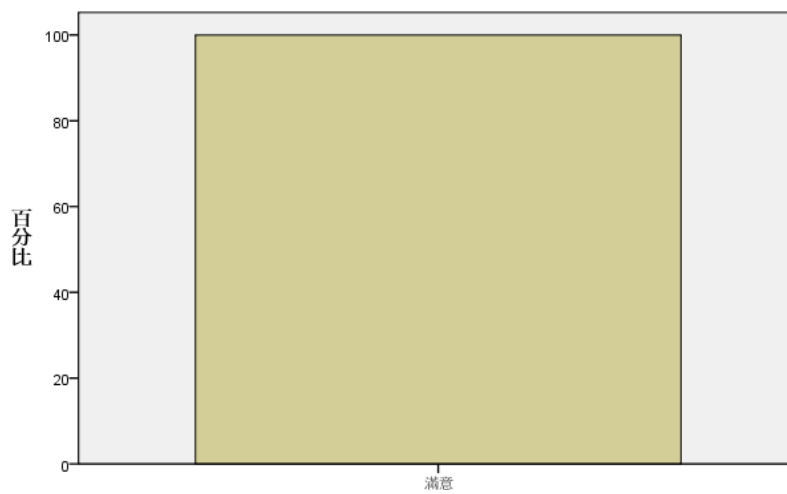
		次數	百分比	有效百分比	累積百分比
有效的	滿意	2	66.7	66.7	66.7
	很滿意	1	33.3	33.3	100.0
	總和	3	100.0	100.0	

### 10.12 對社會的貢獻



	次數	百分比	有效百分比	累積百分比
有效的 不滿意	1	33.3	33.3	33.3
滿意	2	66.7	66.7	100.0
總和	3	100.0	100.0	

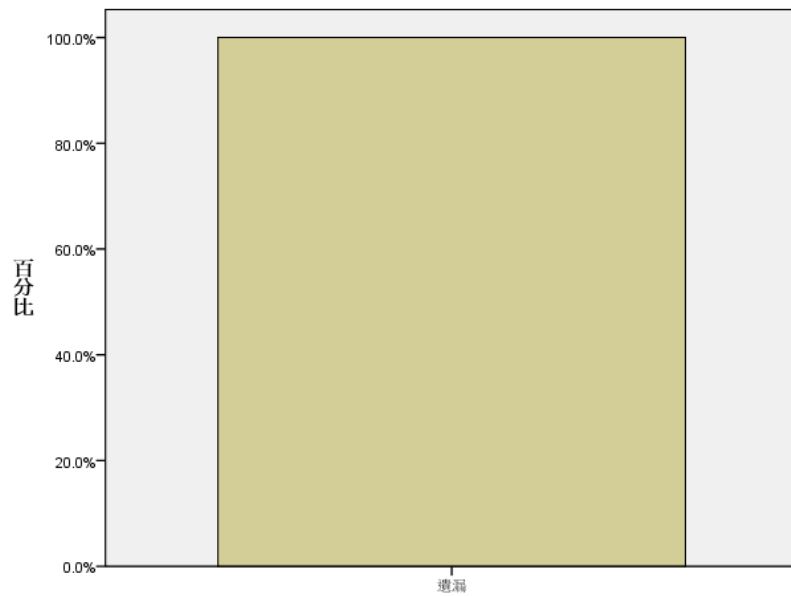
### 10.13 工作成就感



	次數	百分比	有效百分比	累積百分比
有效的 滿意	3	100.0	100.0	100.0

## 【第三部分 進修情形】

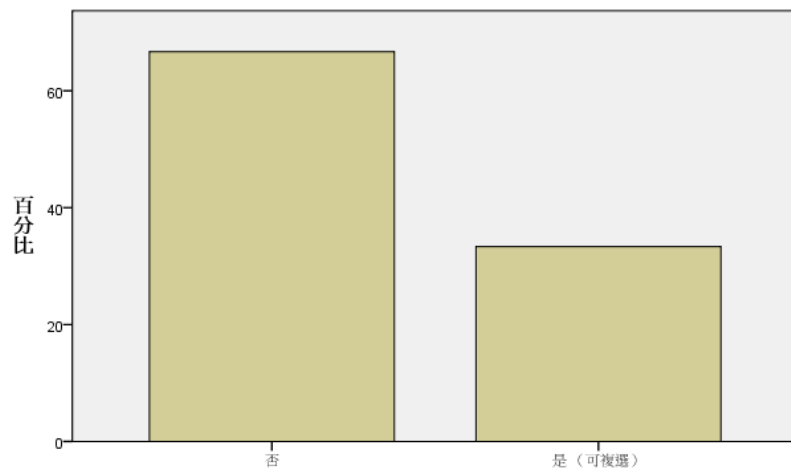
### 1.您進修的地點?



遺漏值	無須填答	次數	百分比
		3	100.0

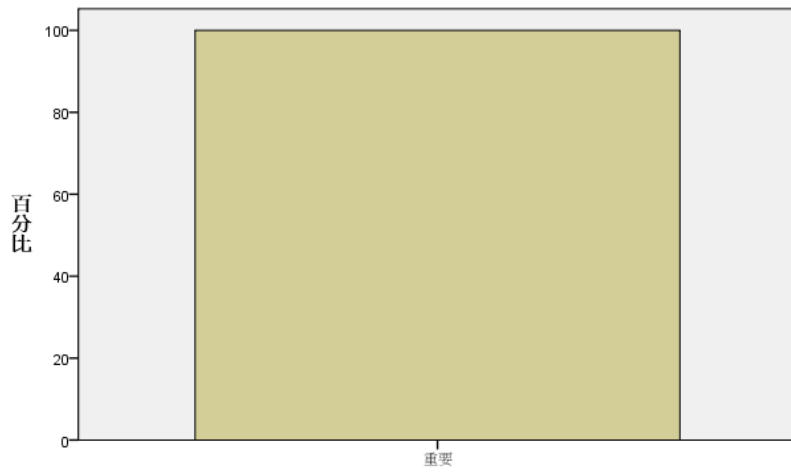
## 【第四部分 證照及求職意見】

### 1.您是否擁有證照?



	次數	百分比	有效百分比	累積百分比
有效的 否	2	66.7	66.7	66.7
是 (可複選)	1	33.3	33.3	100.0
總和	3	100.0	100.0	

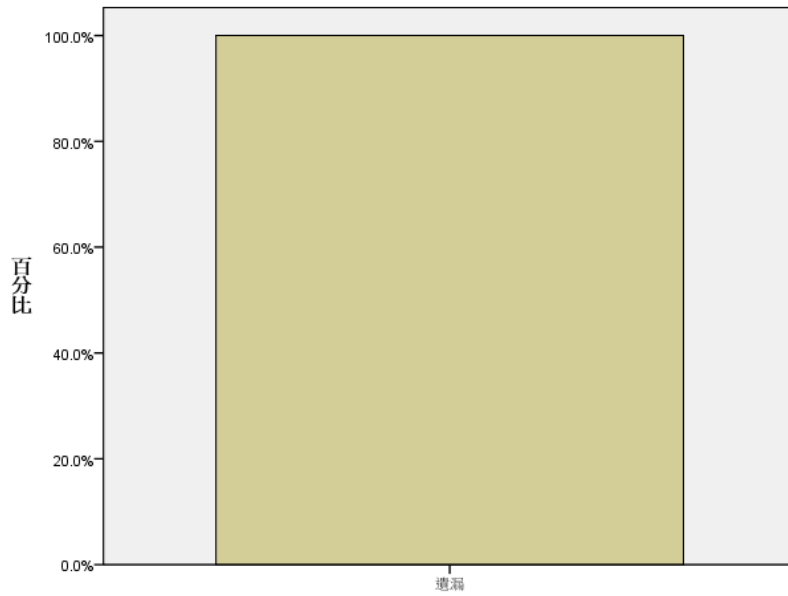
2. 您覺得專業知識與技能對找工作或創業的重要性如何？



	次數	百分比	有效百分比	累積百分比
有效的 重要	3	100.0	100.0	100.0

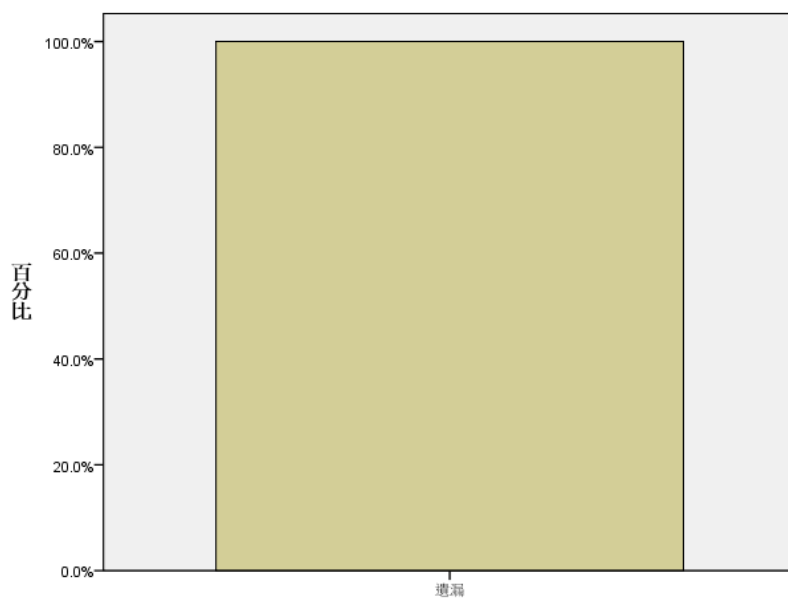
3. 念完碩士，您覺得自己在下列方面收穫程度如何？

3.1 專業知識或技能



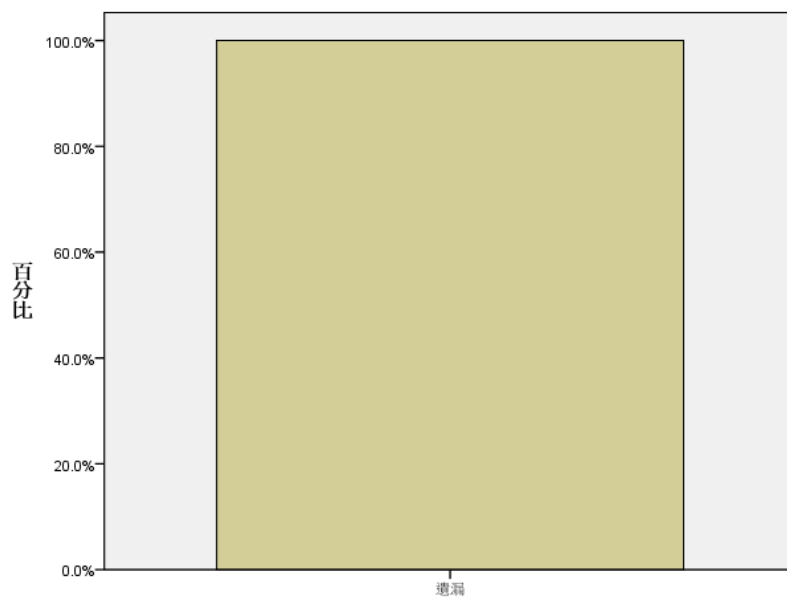
	次數	百分比
遺漏值 無須填答	3	100.0

### 3.2 人脈建立



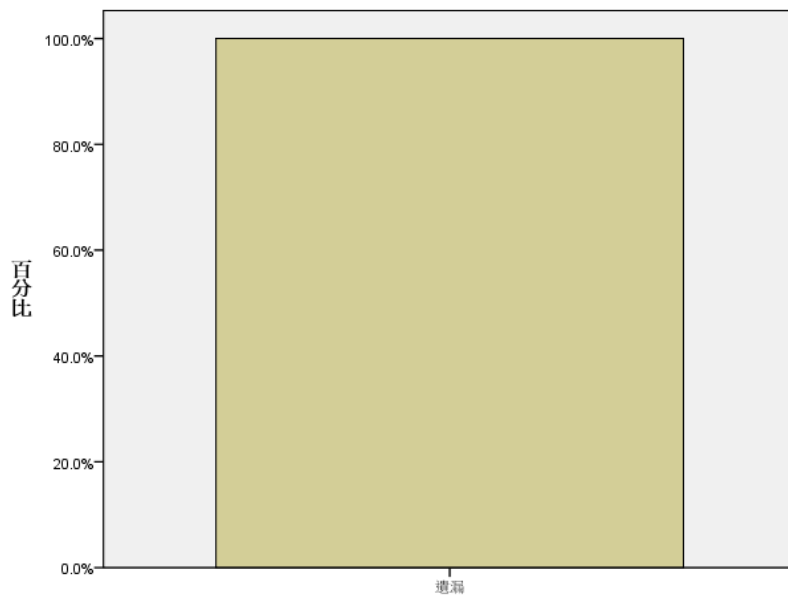
	次數	百分比
遺漏值 無須填答	3	100.0

### 3.3 文化涵養的提升



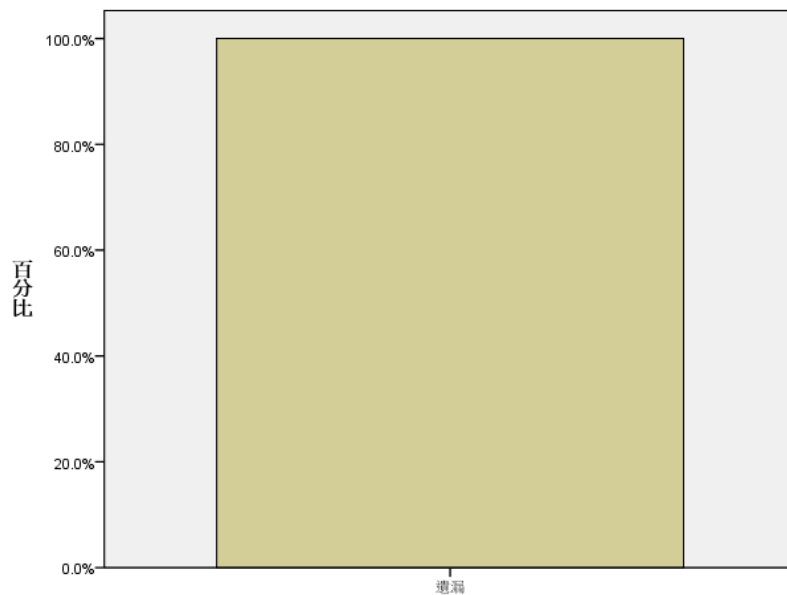
	次數	百分比
遺漏值 無須填答	3	100.0

### 3.4 領導與管理能力



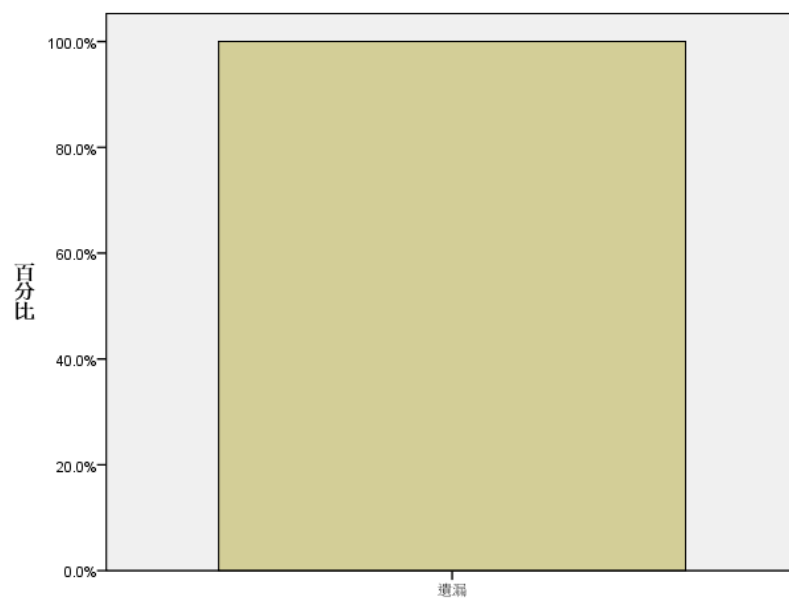
	次數	百分比
遺漏值 無須填答	3	100.0

### 3.5 團隊合作能力



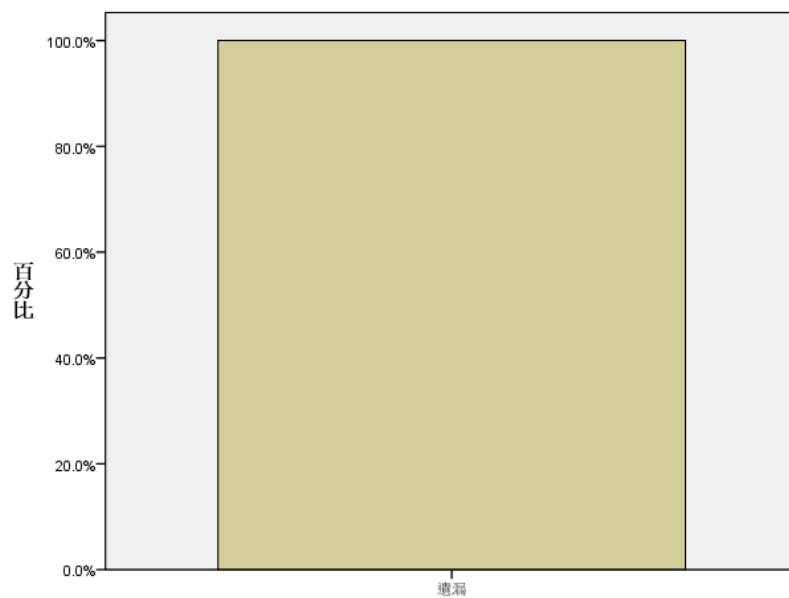
	次數	百分比
遺漏值 無須填答	3	100.0

### 3.6 溝通表達能力



	次數	百分比
遺漏值 無須填答	3	100.0

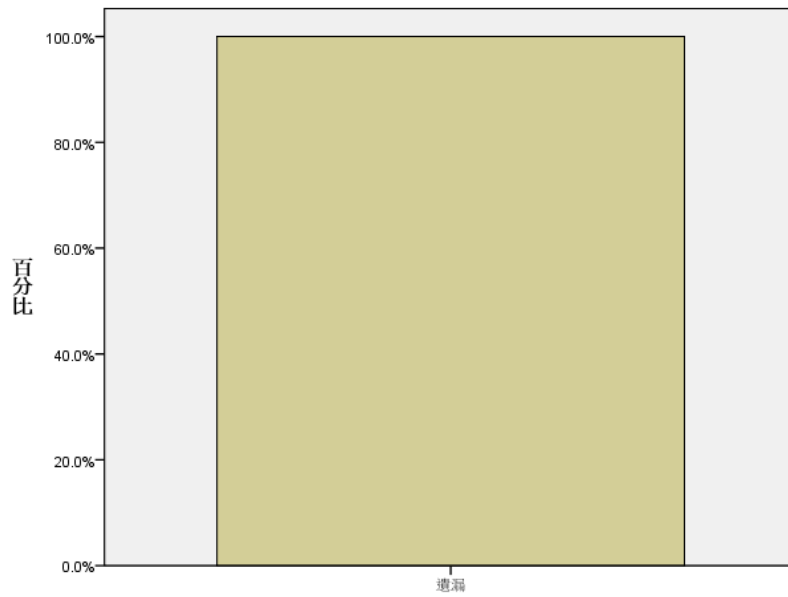
### 3.7 國際觀與國際化能力



	次數	百分比
遺漏值 無須填答	3	100.0

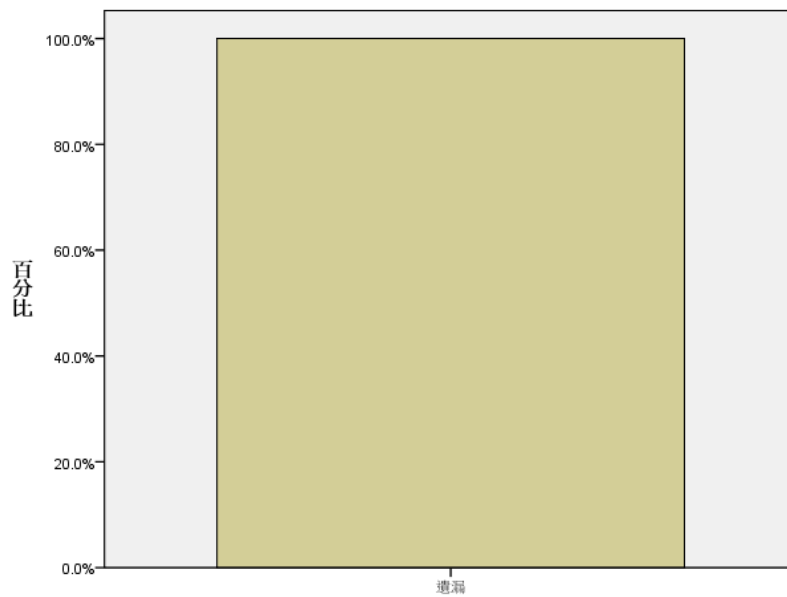


### 3.8 自我學習能力



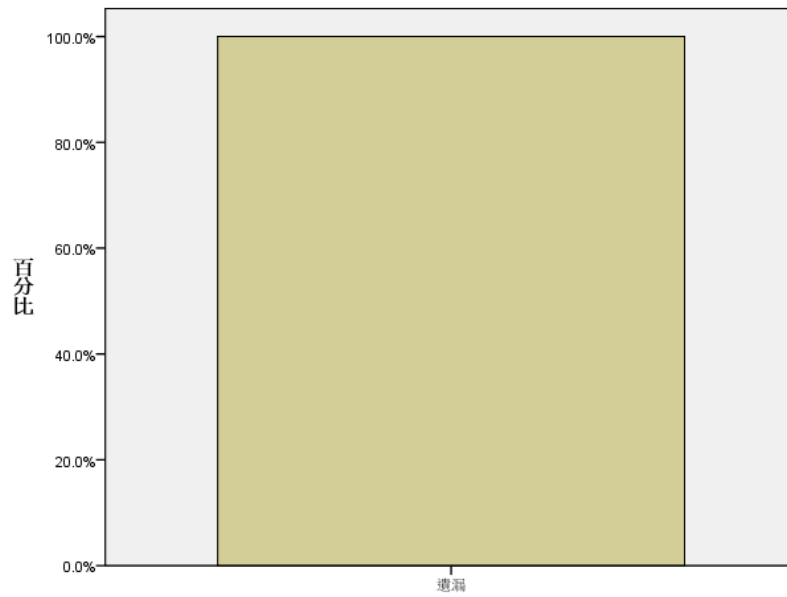
	次數	百分比
遺漏值 無須填答	3	100.0

### 3.9 創新開發能力



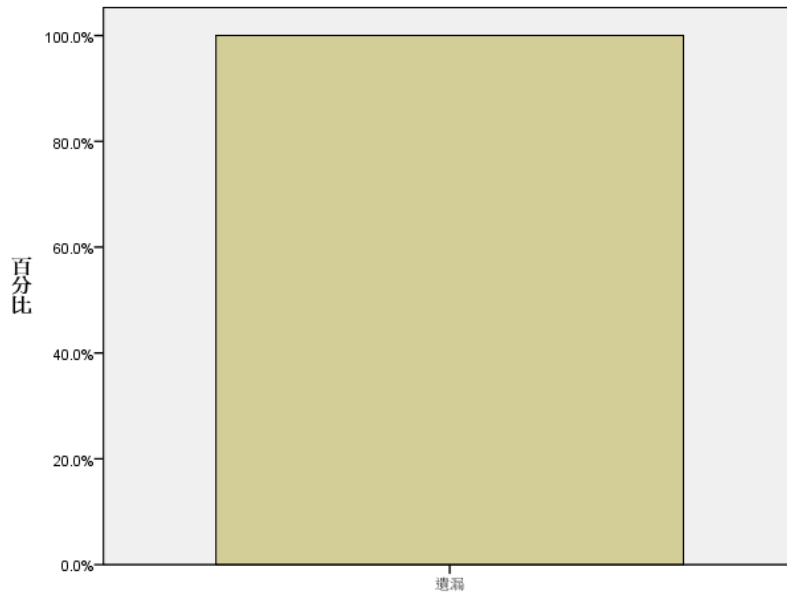
	次數	百分比
遺漏值 無須填答	3	100.0

### 3.10 掌握工作領域或產業的發展趨勢



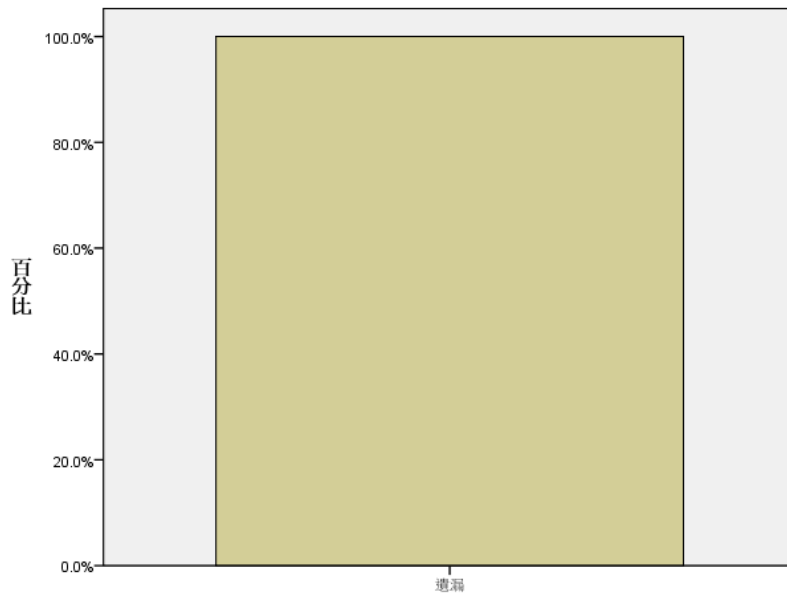
	次數	百分比
遺漏值 無須填答	3	100.0

### 3.11 快樂滿足感



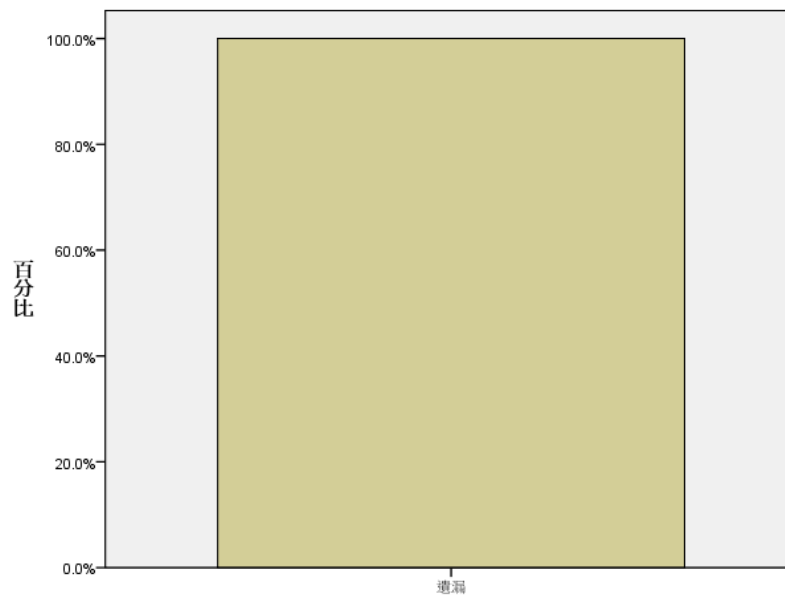
	次數	百分比
遺漏值 無須填答	3	100.0

### 3.12 新觀點或視野的啟發



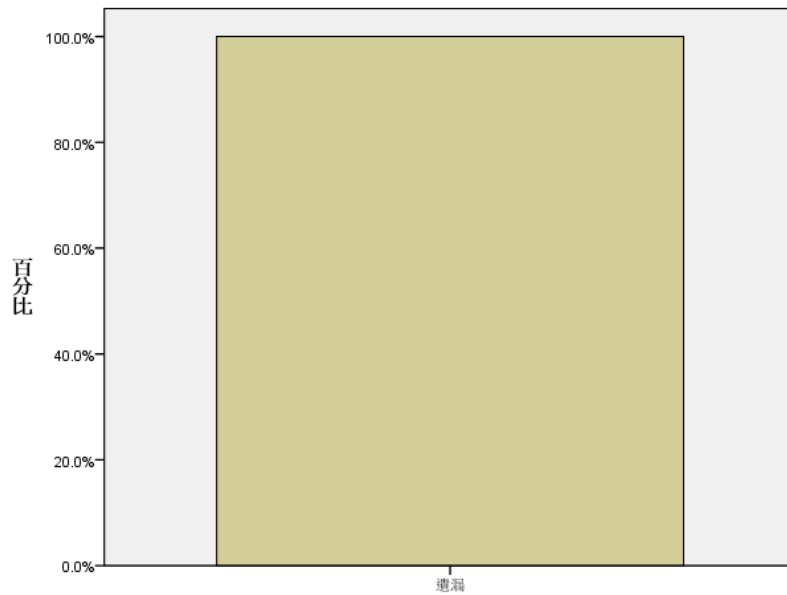
	次數	百分比
遺漏值 無須填答	3	100.0

### 3.13 加薪或升遷



	次數	百分比
遺漏值 無須填答	3	100.0

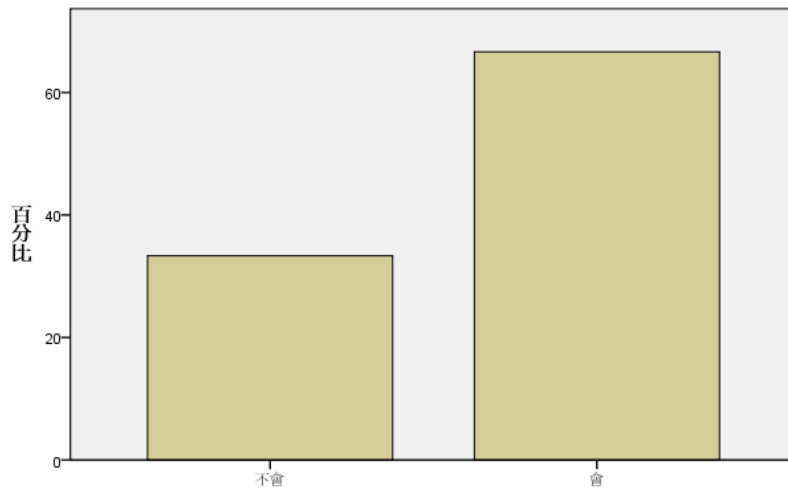
### 3.14 批判性思考能力



	次數	百分比
遺漏值 無須填答	3	100.0

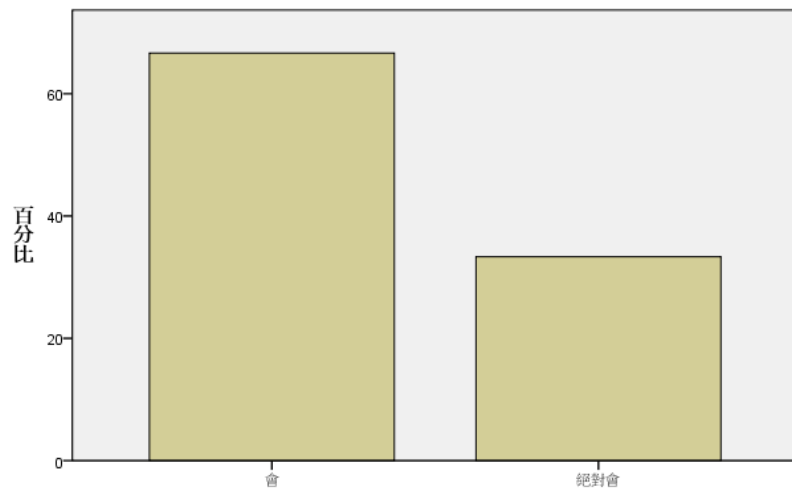
## 【第五部分 對自我及學校教育的評估】

1. 如果可以重來，您是否會就讀同一學校



	次數	百分比	有效百分比	累積百分比
有效的 不會	1	33.3	33.3	33.3
會	2	66.7	66.7	100.0
總和	3	100.0	100.0	

2.如果可以重來，您是否會選擇相同的主修領域



	次數	百分比	有效百分比	累積百分比
有效的 會	2	66.7	66.7	66.7
絕對會	1	33.3	33.3	100.0
總和	3	100.0	100.0	