

大專校院九十八學年度碩士學生 畢業後一年問卷統計

醫學系生理學科碩士班

資料來源： 教育部「九十八學年度畢業後一年問卷」

資料分析： 高雄醫學大學 教學卓越計畫

職涯發展組

畢業生問卷資料~醫學系生理學科碩士班

- 畢業人數：8 人
- 回收問卷：7 份
- 有效問卷：7 份
- 無效問卷：0 份

【第一部分 目前狀況】

N= 7

變項	次數	百分比
您目前主要在做什麼?		
工作中	5	71.4%
目前暫不打算找任何工作	1	14.3%
目前待業(失業)中	1	14.3%
您目前主要在做什麼(工作中)?		
全職工作	5	71.4%
無需填答	2	28.6%
您目前主要在做什麼(待業中主要原因)?		
剛退伍	1	14.3%
無需填答	6	85.7%
畢業一年內，您共擔任過幾份全職工作?		
0 份	2	28.6%
1 份	3	42.9%
無須填答	2	28.6%
碩士畢業後一年內，您總共待業多久?		
不到半個月	1	14.3%
一個月以上，未滿三個月	1	14.3%
半年以上，未滿一年	1	14.3%
不適用(未待業)	2	28.6%
無須填答	2	28.6%

【第二部分 就業情形】

N= 7

變項	次數	百分比
您目前的工作機構屬性?		
學校	3	42.9%
非營利法人團體	1	14.3%
自行創業	1	14.3%
無需填答	2	28.6%
您目前從事的行業類別是屬於哪一類?		
農、林、漁、牧業	1	14.3%
專業、科學及技術服務業	3	42.9%
教育服務業	1	14.3%
無需填答	2	28.6%
您目前最主要工作的職業類別?		
民意代表、行政主管、企業主管及經理人員	1	14.3%
技術員及助理專業人員	4	57.1%
無需填答	2	28.6%
這份最主要工作是屬於六大新興產業?		
否	4	57.1%
是	1	14.3%
無須填答	2	28.6%
這份最主要工作是屬於六大新興產業中的哪一類?		
生技產業	1	14.3%
無須填答	6	85.7%

變項	次數	百分比
您平均每週工作總時數為多少小時?		
13-24 小時	1	14.3%
37-48 小時	3	42.9%
49-60 小時	1	14.3%
無需填答	2	28.6%
您平均每月工作總收入為多少元?		
25,001-30,000	1	14.3%
30,001-35,000	1	14.3%
35,001-40,000	2	28.6%
50,001-55,000	1	14.3%
無需填答	2	28.6%
您如何得到這份工作?		
自己找到	1	14.3%
透過介紹人介紹	1	14.3%
雇主動聯絡邀請	2	28.6%
家族企業	1	14.3%
無需填答	2	28.6%
您認為何種教育程度可勝任目前工作?		
國中以下	1	14.3%
碩士	4	57.1%
無需填答	2	28.6%

● 對目前這份最主要工作的滿意度

N= 7

項目	次數(百分比)				
	很不滿意	不滿意	滿意	很滿意	無需填答
收入與福利	-	2(28.6%)	3(42.9%)	-	2(28.6%)
獎勵制度	-	3(42.9%)	2(28.6%)	-	2(28.6%)
工作保障或穩定度	-	1(14.3%)	4(57.1%)	-	2(28.6%)
工作環境	-	1(14.3%)	3(42.9%)	1(14.3%)	2(28.6%)
辦公室組織氣氛	-	-	1(14.3%)	4(57.1%)	2(28.6%)
家庭與工作兼顧度	-	1(14.3%)	3(42.9%)	1(14.3%)	2(28.6%)
工作地點	-	-	5(71.4%)	-	2(28.6%)
升遷機會	-	3(42.9%)	2(28.6%)	-	2(28.6%)
工作自主性	-	-	4(57.1%)	1(14.3%)	2(28.6%)
學習與成長機會	-	-	4(57.1%)	1(14.3%)	2(28.6%)
能發揮專長的程度	-	-	5(71.4%)	-	2(28.6%)
對社會的貢獻	-	-	5(71.4%)	-	2(28.6%)
工作成就感	-	4(57.1%)	1(14.3%)	-	2(28.6%)

【第三部分 進修情形】

N= 7

變項	次數	百分比
您進修的地點?		
無需填答	7	100.0%

【第四部分 證照及求職意見】

N= 7

變項	次數	百分比
您是否擁有證照		
否	6	85.7%
是	1	14.3%

變項	次數	百分比
您覺得專業知識與技能對找工作或創業的重要性如何？		
重要	3	42.9%
非常重要	2	28.6%
無須填答	2	28.6%
畢業後一年內，您是否考取語言證照？		
有填答	1	14.3%
無須填答	6	85.7%

- 念完碩士，您覺得自己在下列方面收穫程度如何？

N= 7

項目	次數(百分比)				
	沒有收穫	收穫很少	有收穫	非常有收穫	無需填答
專業知識或技能	-	-	2(28.6%)	-	5(71.4%)
人脈建立	-	-	1(14.3%)	1(14.3%)	5(71.4%)
文化涵養提升	-	1(14.3%)	1(14.3%)	-	5(71.4%)
領導與管理能力	-	-	2(28.6%)	-	5(71.4%)
團隊合作能力	-	1(14.3%)	1(14.3%)	-	5(71.4%)
溝通表達能力	-	-	2(28.6%)	-	5(71.4%)
國際觀與國際化能力	-	1(14.3%)	1(14.3%)	-	5(71.4%)
自我學習能力	-	-	1(14.3%)	1(14.3%)	5(71.4%)
創新開發能力	-	-	2(28.6%)	-	5(71.4%)
掌握工作領域或產業的發展趨勢	-	-	1(14.3%)	1(14.3%)	5(71.4%)
快樂滿足感	-	1(14.3%)	1(14.3%)	-	5(71.4%)
新觀點或視野的啟發	-	-	2(28.6%)	-	5(71.4%)
加薪或升遷	-	-	2(28.6%)	-	5(71.4%)
批判性思考能力	1(14.3%)	-	1(14.3%)	-	5(71.4%)

【第五部分 對自我及學校教育的評估】

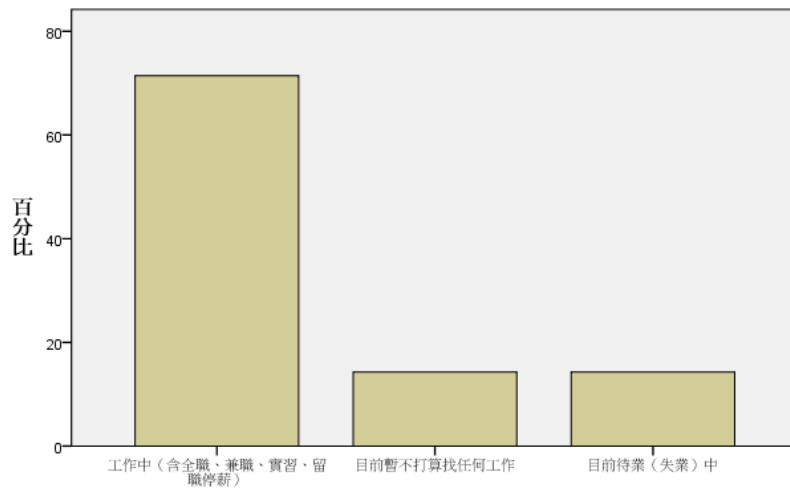
N= 7

變項	次數(百分比)
如果可以重來，您是否會選擇相同的主修領域	
會	6 85.7%
絕對會	1 14.3%
如果可以重來，您是否會就讀同一學校	
會	7 100.0%

畢業生問卷資料~醫學系生理學科碩士班


【第一部分 目前狀況】

1.您目前主要在做什麼?



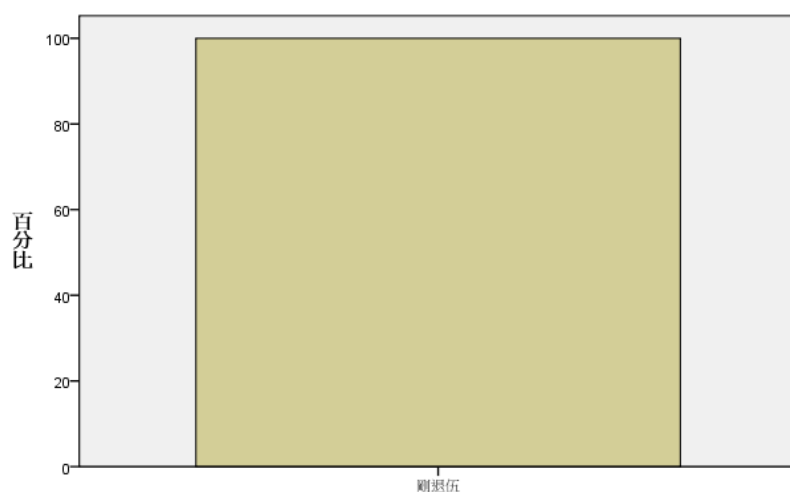
	次數	百分比	有效百分比	累積百分比
有效的 工作中	5	71.4	71.4	71.4
目前暫不打算找任何工作	1	14.3	14.3	85.7
目前待業 (失業) 中	1	14.3	14.3	100.0
總和	7	100.0	100.0	

1.1 您目前主要在做什麼(工作中)?



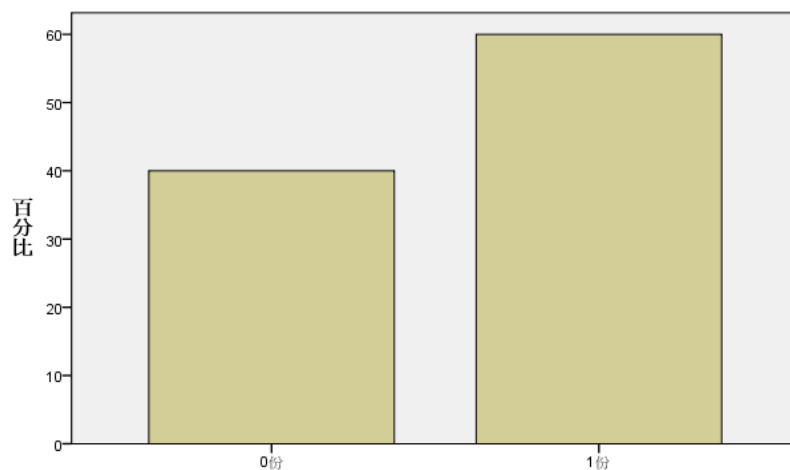
	次數	百分比	有效百分比	累積百分比
有效的 全職工作	5	71.4	100.0	100.0
遺漏值 無須填答	2	28.6		
總和	7	100.0		

1.2 您目前主要在做什麼？目前待業(失業)中，主要原因為？



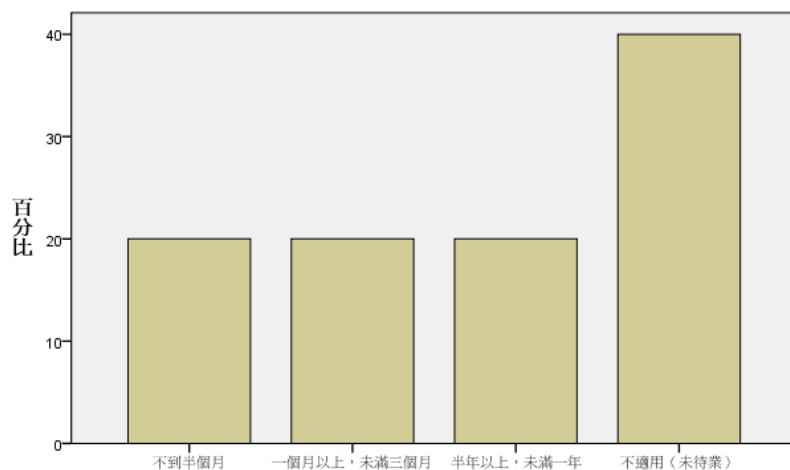
	次數	百分比	有效百分比	累積百分比
有效的 剛退伍	1	14.3	100.0	100.0
遺漏值 無須填答	6	85.7		
總和	7	100.0		

2. 畢業一年內，您共擔任過幾份全職工作？



	次數	百分比	有效百分比	累積百分比
有效的 0份	2	28.6	40.0	40.0
1份	3	42.9	60.0	100.0
總和	5	71.4	100.0	
遺漏值 無須填答	2	28.6		
總和	7	100.0		

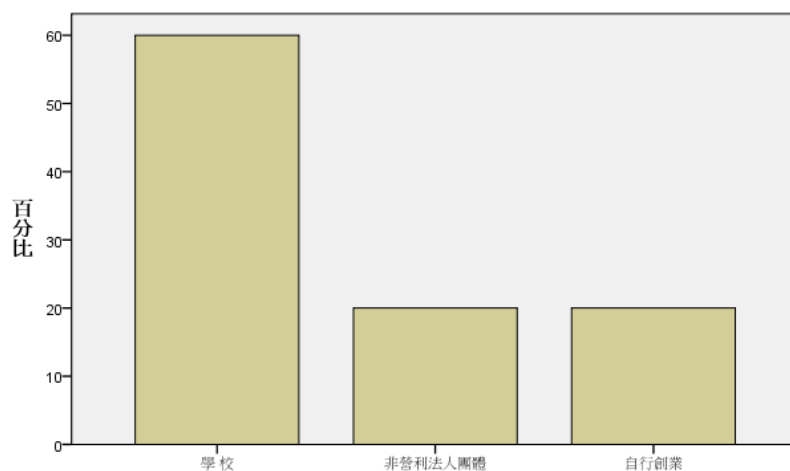
3. 碩士畢業後一年內，您總共待業多久？



		次數	百分比	有效百分比	累積百分比
有效的	不到半個月	1	14.3	20.0	20.0
	一個月以上，未滿三個月	1	14.3	20.0	40.0
	半年以上，未滿一年	1	14.3	20.0	60.0
	不適用 (未待業)	2	28.6	40.0	100.0
總和		5	71.4	100.0	
遺漏值	無須填答	2	28.6		
總和		7	100.0		

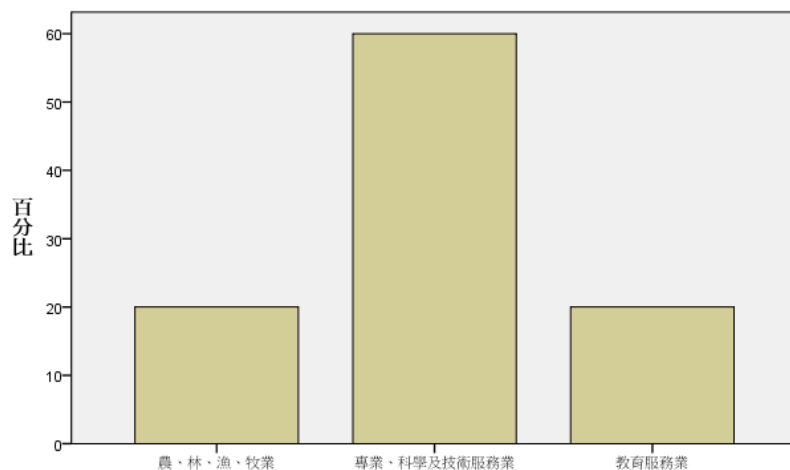
【第二部分 就業情形】

1. 您目前的工作機構屬性？



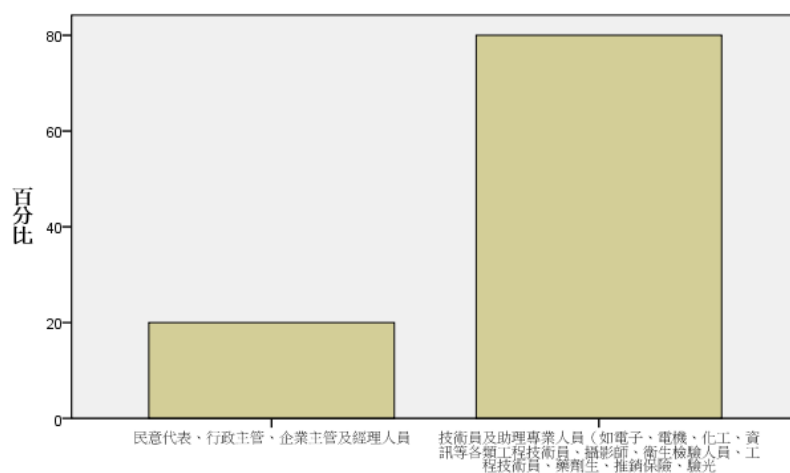
		次數	百分比	有效百分比	累積百分比
有效的	學校	3	42.9	60.0	60.0
	非營利法人團體	1	14.3	20.0	80.0
	自行創業	1	14.3	20.0	100.0
總和		5	71.4	100.0	
遺漏值	無須填答	2	28.6		
總和		7	100.0		

2.您目前從事的行業類別是屬於哪一類？



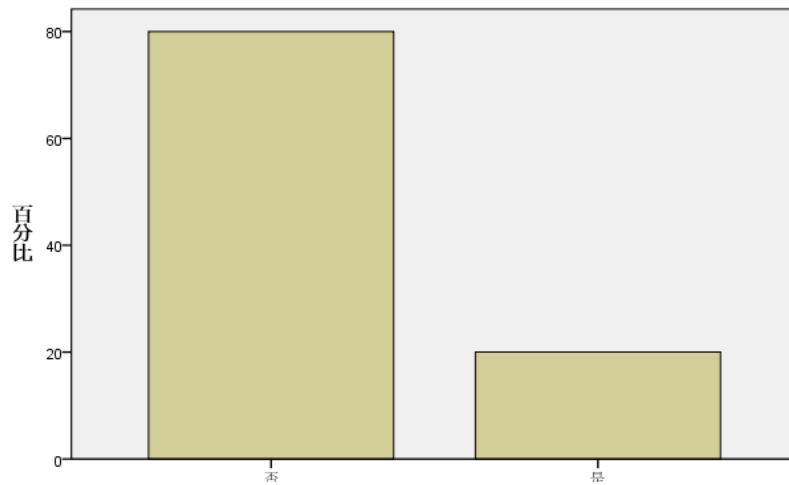
		次數	百分比	有效百分比	累積百分比
有效的	農、林、漁、牧業	1	14.3	20.0	20.0
	專業、科學及技術服務業	3	42.9	60.0	80.0
	教育服務業	1	14.3	20.0	100.0
	總和	5	71.4	100.0	
遺漏值	無須填答	2	28.6		
總和		7	100.0		

3.您目前最主要工作的職業類別？



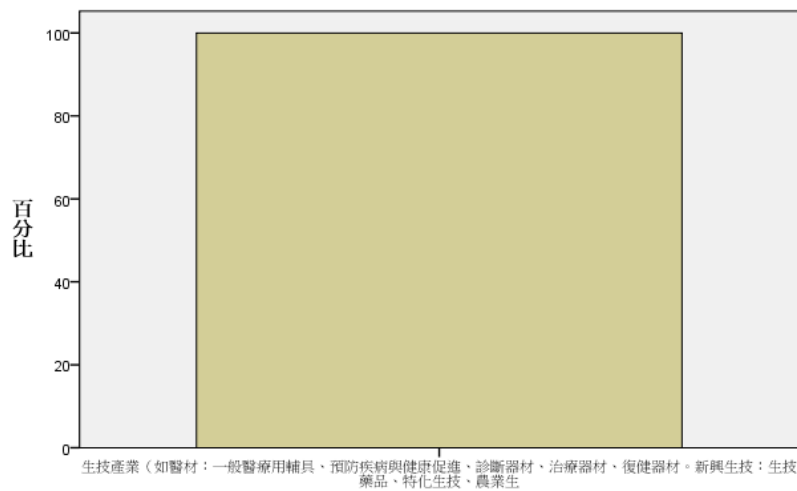
		次數	百分比	有效百分比	累積百分比
有效的	民意代表、行政主管、企業主管及經理人員	1	14.3	20.0	20.0
	技術員及助理專業人員	4	57.1	80.0	100.0
	總和	5	71.4	100.0	
遺漏值	無須填答	2	28.6		
總和		7	100.0		

4. 這份最主要工作是屬於六大新興產業？



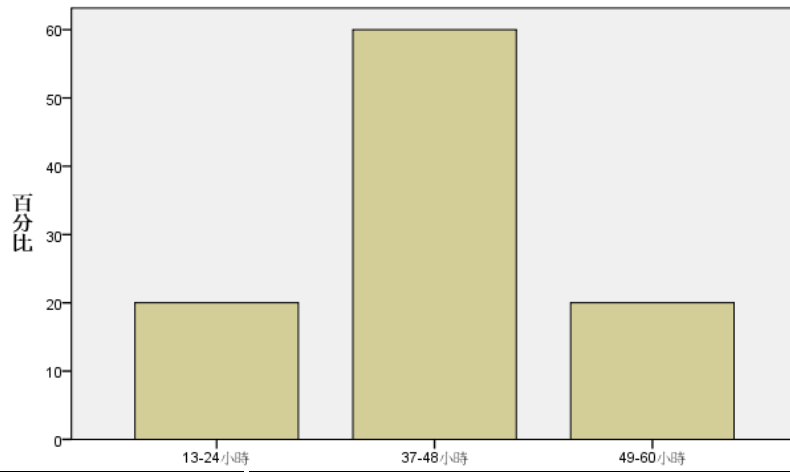
	次數	百分比	有效百分比	累積百分比
有效的 否	4	57.1	80.0	80.0
有效的 是	1	14.3	20.0	100.0
總和	5	71.4	100.0	
遺漏值 無須填答	2	28.6		
總和	7	100.0		

5. 這份最主要工作是屬於六大新興產業中的哪一類？



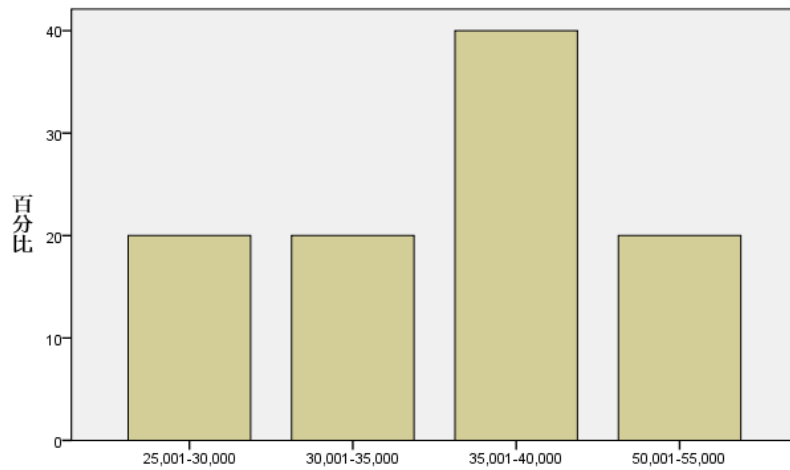
	次數	百分比	有效百分比	累積百分比
有效的 生技產業	1	14.3	100.0	100.0
遺漏值 無須填答	6	85.7		
總和	7	100.0		

6.您平均每週工作總時數為多少小時?



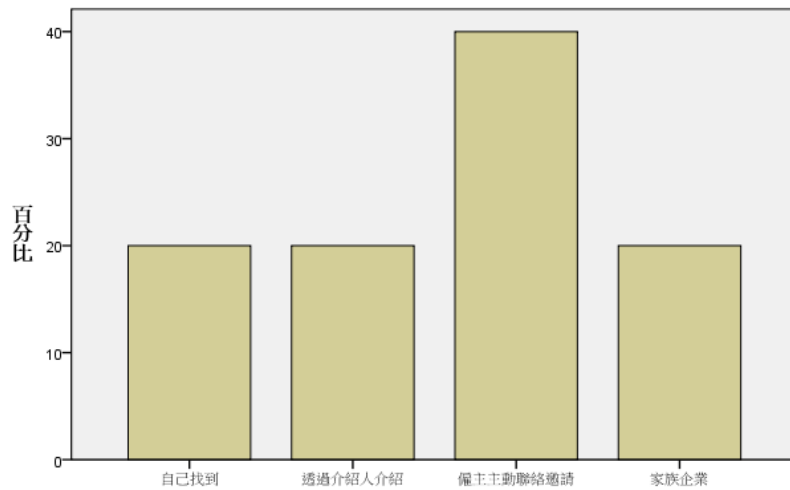
		次數	百分比	有效百分比	累積百分比
有效的	13-24小時	1	14.3	20.0	20.0
	37-48小時	3	42.9	60.0	80.0
	49-60小時	1	14.3	20.0	100.0
	總和	5	71.4	100.0	
遺漏值	無須填答	2	28.6		
總和		7	100.0		

7.您平均每月工作總收入為多少元?



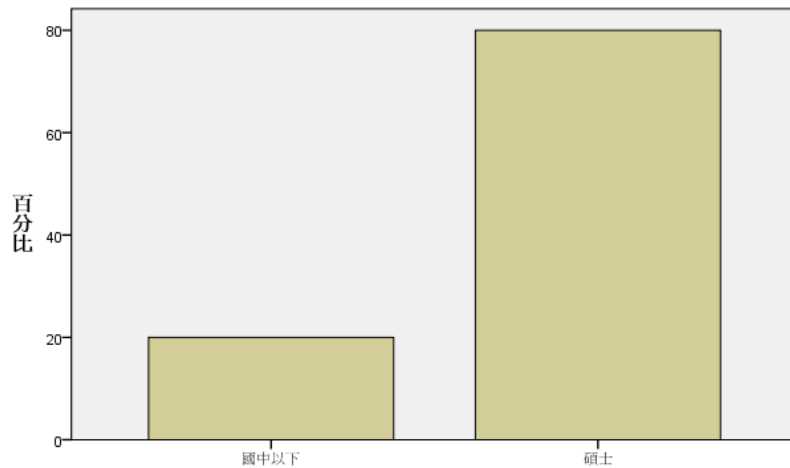
		次數	百分比	有效百分比	累積百分比
有效的	25,001-30,000	1	14.3	20.0	20.0
	30,001-35,000	1	14.3	20.0	40.0
	35,001-40,000	2	28.6	40.0	80.0
	50,001-55,000	1	14.3	20.0	100.0
	總和	5	71.4	100.0	
遺漏值	無須填答	2	28.6		
總和		7	100.0		

8.您如何得到這份工作?



		次數	百分比	有效百分比	累積百分比
有效的	自己找到	1	14.3	20.0	20.0
	透過介紹人介紹	1	14.3	20.0	40.0
	僱主主動聯絡邀請	2	28.6	40.0	80.0
	家族企業	1	14.3	20.0	100.0
	總和	5	71.4	100.0	
遺漏值	無須填答	2	28.6		
總和		7	100.0		

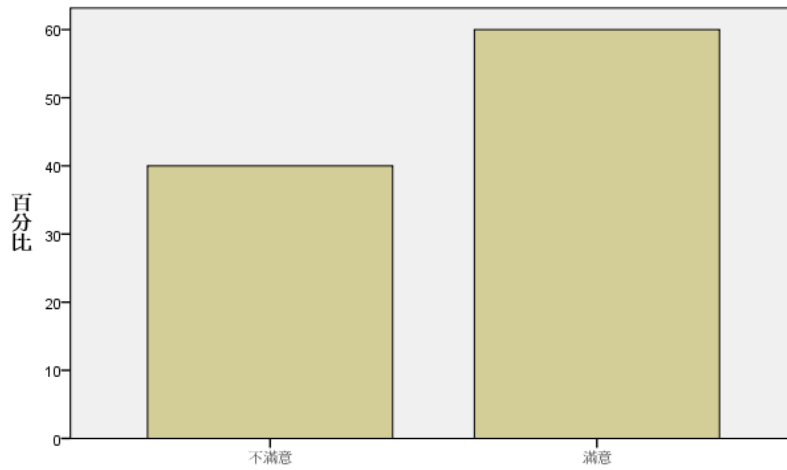
9.您認為何種教育程度可勝任目前工作?



		次數	百分比	有效百分比	累積百分比
有效的	國中以下	1	14.3	20.0	20.0
	碩士	4	57.1	80.0	100.0
	總和	5	71.4	100.0	
遺漏值	無須填答	2	28.6		
總和		7	100.0		

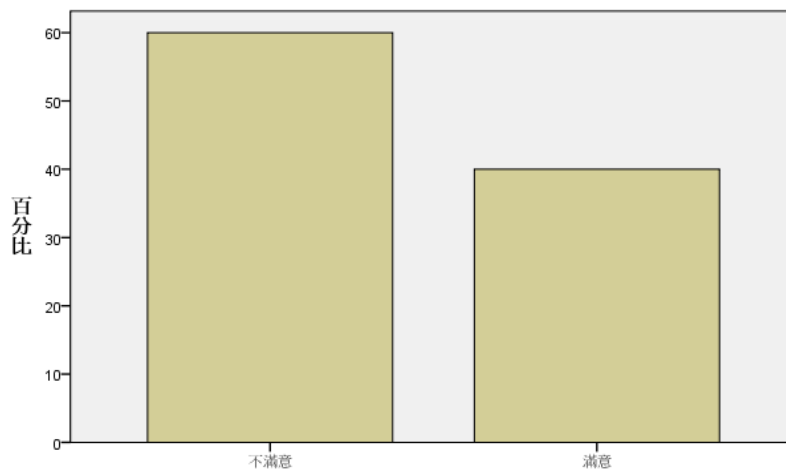
10. 對目前這份最主要工作的滿意度

10.1 收入與福利



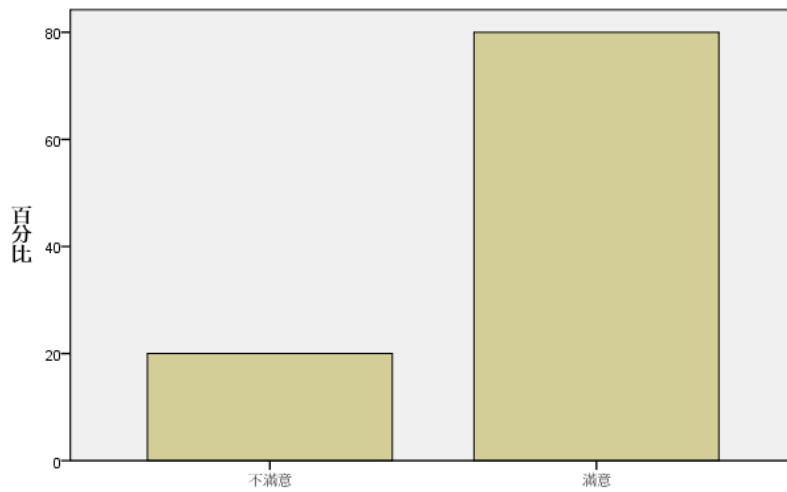
		次數	百分比	有效百分比	累積百分比
有效的	不滿意	2	28.6	40.0	40.0
	滿意	3	42.9	60.0	100.0
	總和	5	71.4	100.0	
遺漏值	無須填答	2	28.6		
總和		7	100.0		

10.2 獎勵制度



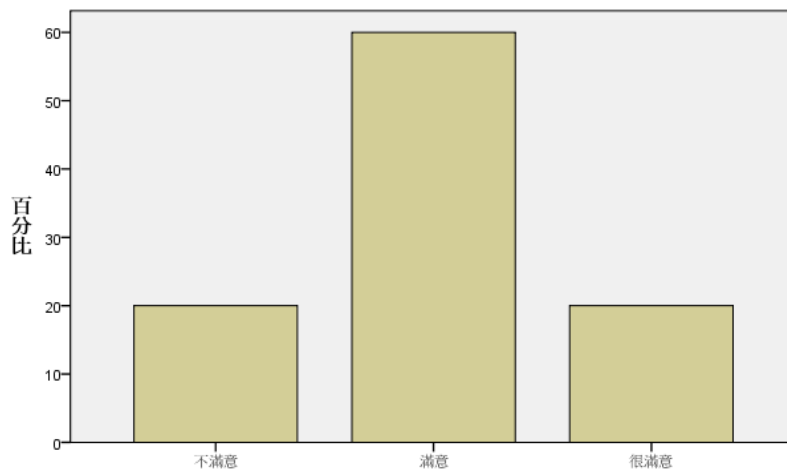
		次數	百分比	有效百分比	累積百分比
有效的	不滿意	3	42.9	60.0	60.0
	滿意	2	28.6	40.0	100.0
	總和	5	71.4	100.0	
遺漏值	無須填答	2	28.6		
總和		7	100.0		

10.3 工作保障或穩定度



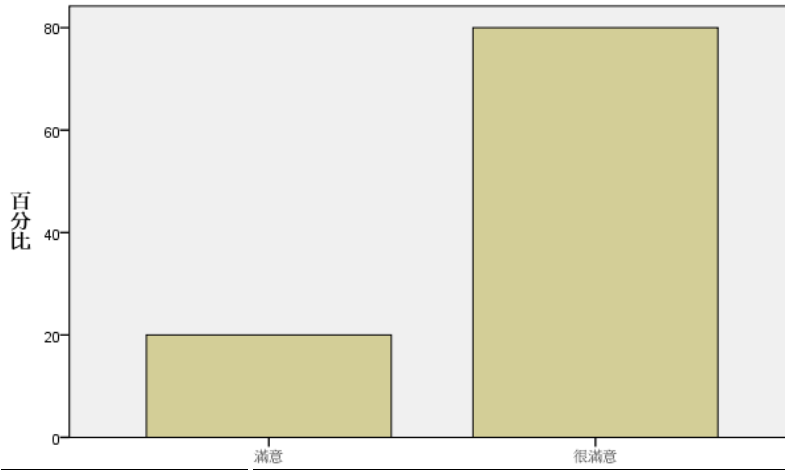
		次數	百分比	有效百分比	累積百分比
有效的	不滿意	1	14.3	20.0	20.0
	滿意	4	57.1	80.0	100.0
	總和	5	71.4	100.0	
遺漏值	無須填答	2	28.6		
總和		7	100.0		

10.4 工作環境



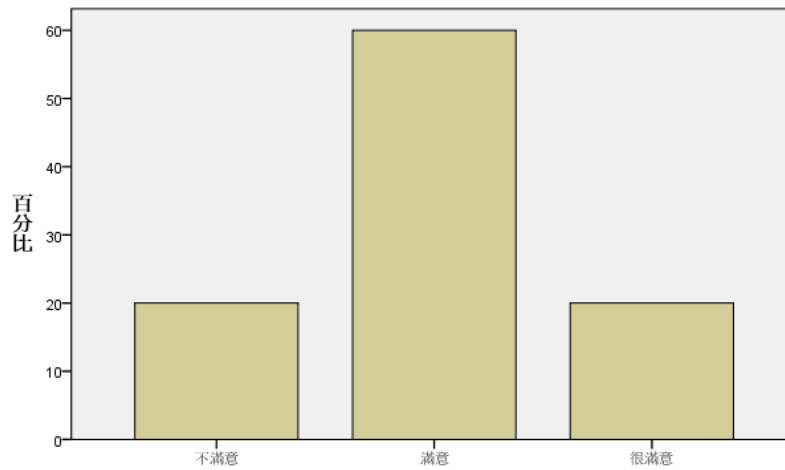
		次數	百分比	有效百分比	累積百分比
有效的	不滿意	1	14.3	20.0	20.0
	滿意	3	42.9	60.0	80.0
	很滿意	1	14.3	20.0	100.0
	總和	5	71.4	100.0	
遺漏值	無須填答	2	28.6		
總和		7	100.0		

10.5 辦公室組織氣氛



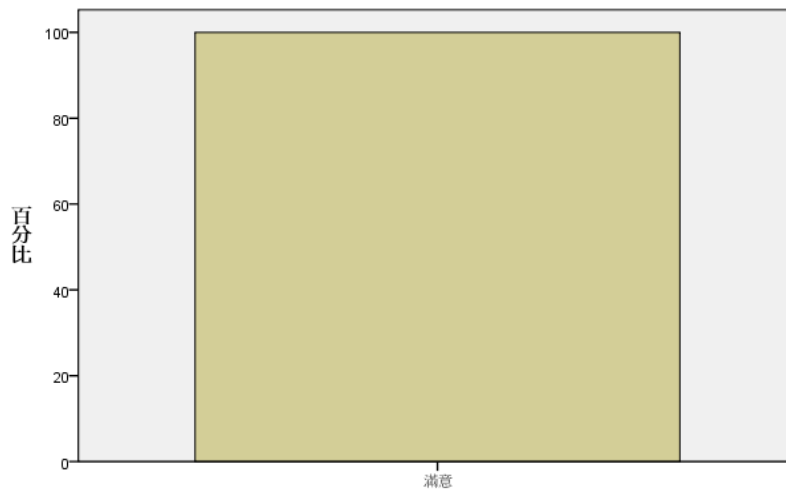
		次數	百分比	有效百分比	累積百分比
有效的	滿意	1	14.3	20.0	20.0
	很滿意	4	57.1	80.0	100.0
	總和	5	71.4	100.0	
遺漏值	無須填答	2	28.6		
總和		7	100.0		

10.6 家庭與工作的兼顧程度



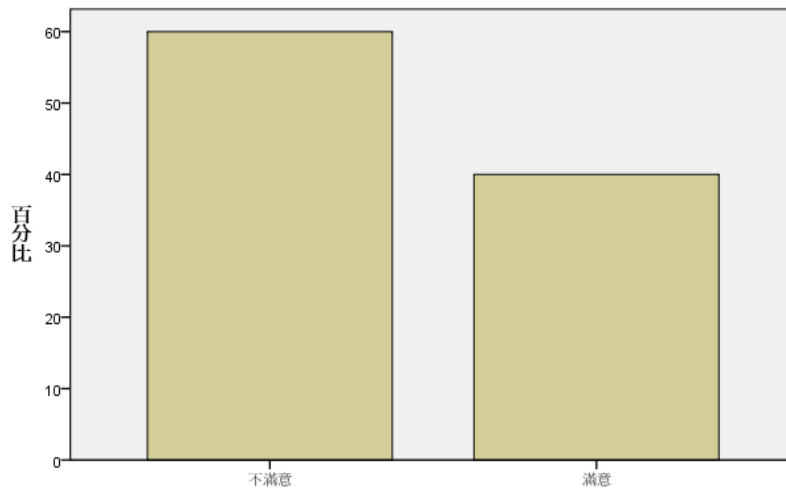
		次數	百分比	有效百分比	累積百分比
有效的	不滿意	1	14.3	20.0	20.0
	滿意	3	42.9	60.0	80.0
	很滿意	1	14.3	20.0	100.0
	總和	5	71.4	100.0	
遺漏值	無須填答	2	28.6		
總和		7	100.0		

10.7 工作地點



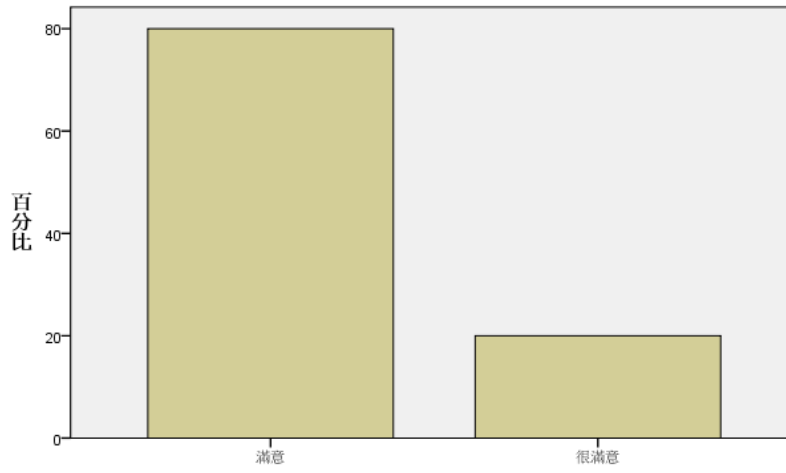
	次數	百分比	有效百分比	累積百分比
有效的 滿意	5	71.4	100.0	100.0
遺漏值 無須填答	2	28.6		
總和	7	100.0		

10.8 升遷機會



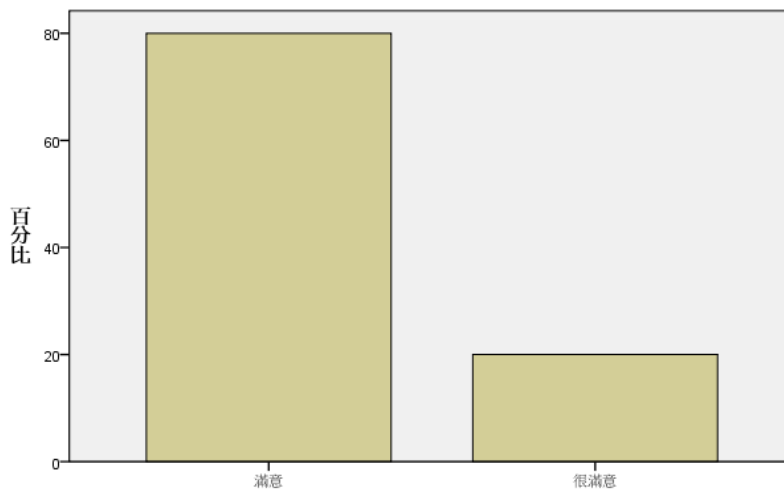
	次數	百分比	有效百分比	累積百分比
有效的 不滿意	3	42.9	60.0	60.0
滿意	2	28.6	40.0	100.0
總和	5	71.4	100.0	
遺漏值 無須填答	2	28.6		
總和	7	100.0		

10.9 工作自主性



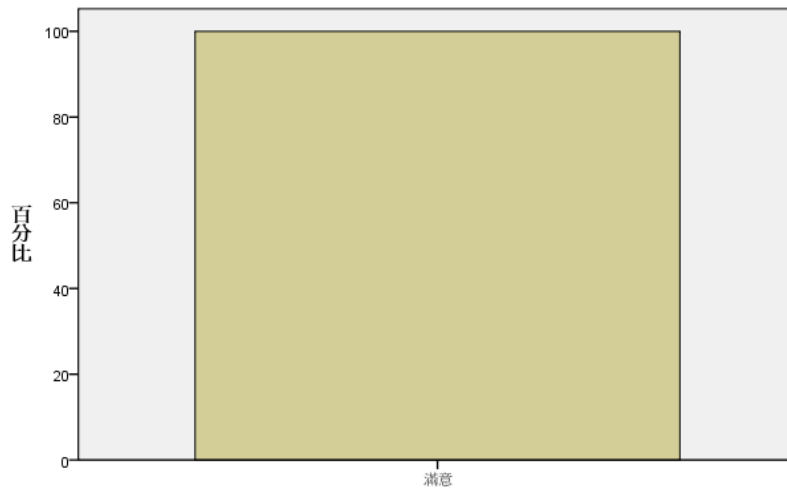
		次數	百分比	有效百分比	累積百分比
有效的	滿意	4	57.1	80.0	80.0
	很滿意	1	14.3	20.0	100.0
	總和	5	71.4	100.0	
遺漏值	無須填答	2	28.6		
總和		7	100.0		

10.10 學習與成長機會



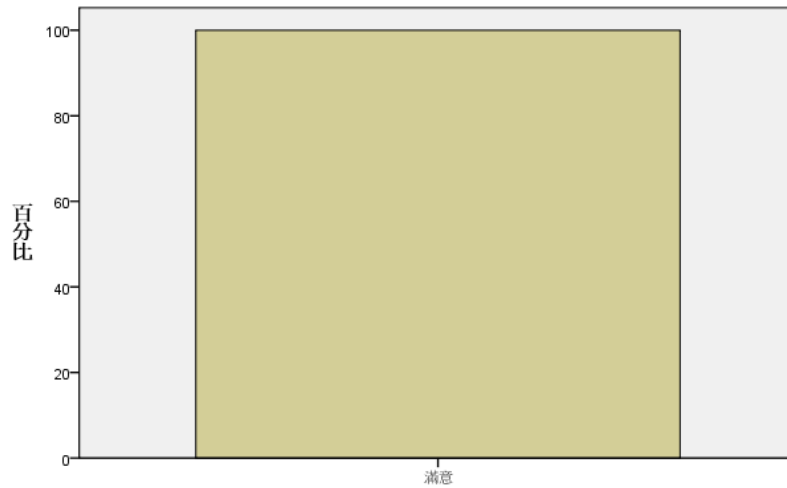
		次數	百分比	有效百分比	累積百分比
有效的	滿意	4	57.1	80.0	80.0
	很滿意	1	14.3	20.0	100.0
	總和	5	71.4	100.0	
遺漏值	無須填答	2	28.6		
總和		7	100.0		

10.11 能發揮專長的程度



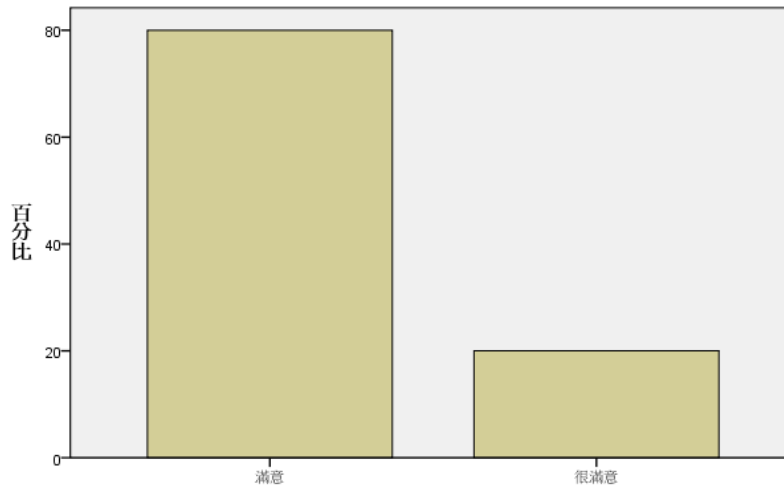
	次數	百分比	有效百分比	累積百分比
有效的 滿意	5	71.4	100.0	100.0
遺漏值 無須填答	2	28.6		
總和	7	100.0		

10.12 對社會的貢獻



	次數	百分比	有效百分比	累積百分比
有效的 滿意	5	71.4	100.0	100.0
遺漏值 無須填答	2	28.6		
總和	7	100.0		

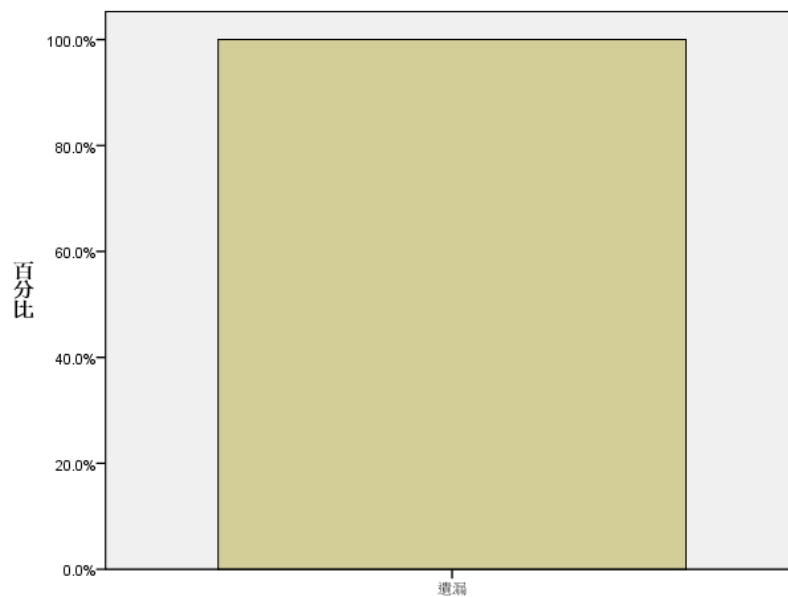
10.13 工作成就感



		次數	百分比	有效百分比	累積百分比
有效的	滿意	4	57.1	80.0	80.0
	很滿意	1	14.3	20.0	100.0
	總和	5	71.4	100.0	
遺漏值	無須填答	2	28.6		
總和		7	100.0		

【第三部分 進修情形】

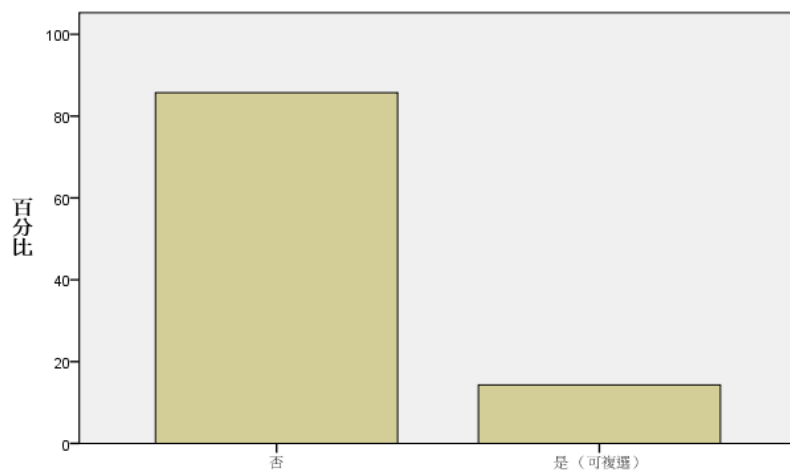
1. 您進修的地點?



		次數	百分比
遺漏值	無須填答	7	100.0

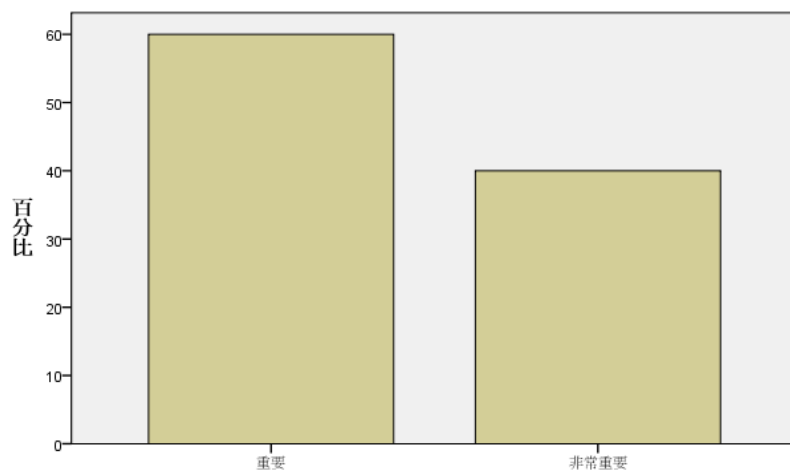
【第四部分 證照及求職意見】

1. 您是否擁有證照？



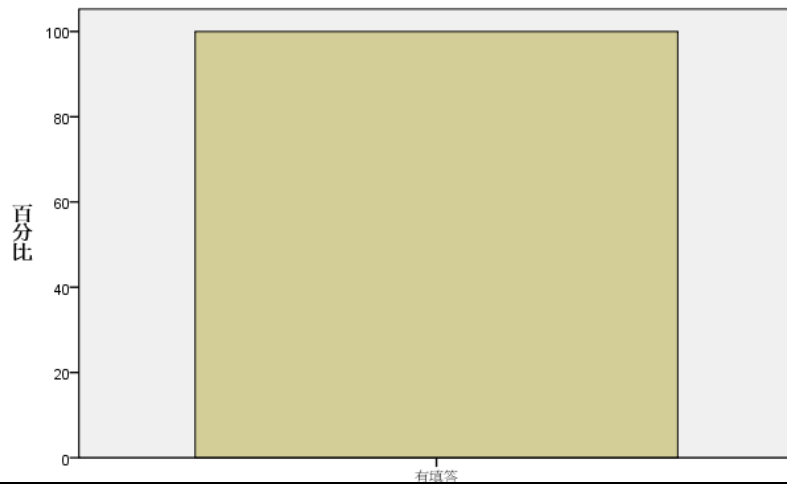
		次數	百分比	有效百分比	累積百分比
有效的	否	6	85.7	85.7	85.7
	是 (可複選)	1	14.3	14.3	100.0
總和		7	100.0	100.0	

2. 您覺得專業知識與技能對找工作或創業的重要性如何？



		次數	百分比	有效百分比	累積百分比
有效的	重要	3	42.9	60.0	60.0
	非常重要	2	28.6	40.0	100.0
總和		5	71.4	100.0	
遺漏值	無須填答	2	28.6		
總和		7	100.0		

3. 畢業後一年內，您是否考取下列證照？語言※民間或國際單位辦理



		次數	百分比	有效百分比	累積百分比
有效的	有填答	1	14.3	100.0	100.0
遺漏值	無須填答	6	85.7		
總和		7	100.0		

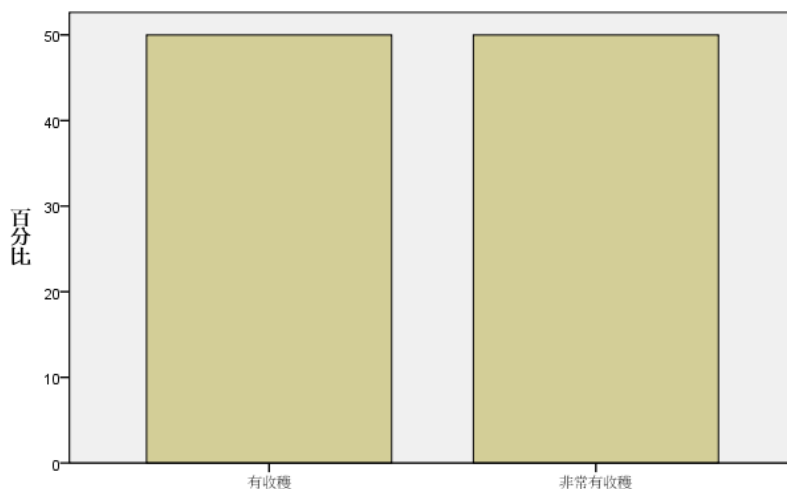
3. 念完碩士，您覺得自己在下列方面收穫程度如何？

3.1 專業知識或技能



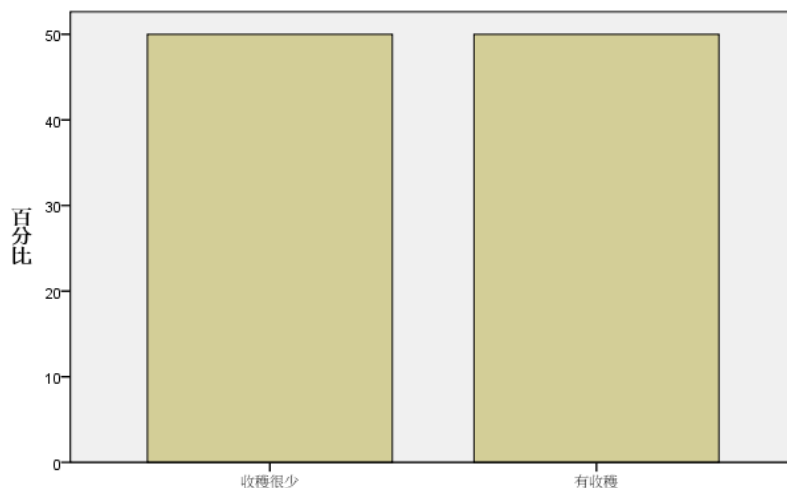
		次數	百分比	有效百分比	累積百分比
有效的	有收穫	2	28.6	100.0	100.0
遺漏值	無須填答	5	71.4		
總和		7	100.0		

3.2 人脈建立



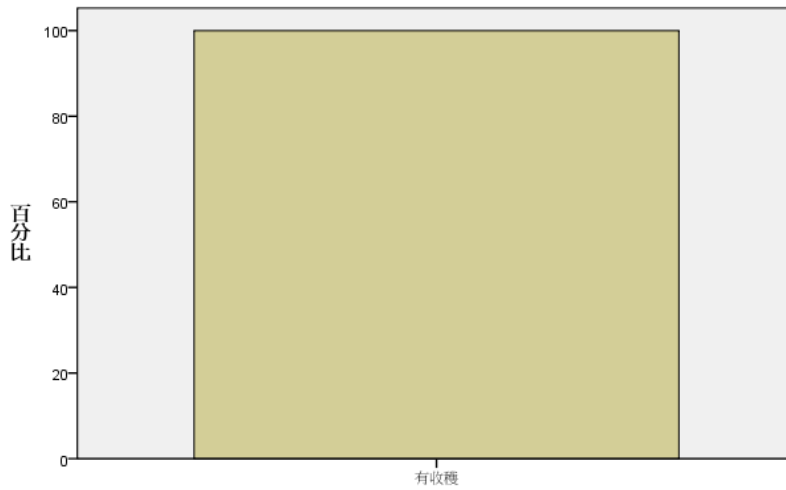
		次數	百分比	有效百分比	累積百分比
有效的	有收穫	1	14.3	50.0	50.0
	非常有收穫	1	14.3	50.0	100.0
	總和	2	28.6	100.0	
遺漏值	無須填答	5	71.4		
總和		7	100.0		

3.3 文化涵養的提升



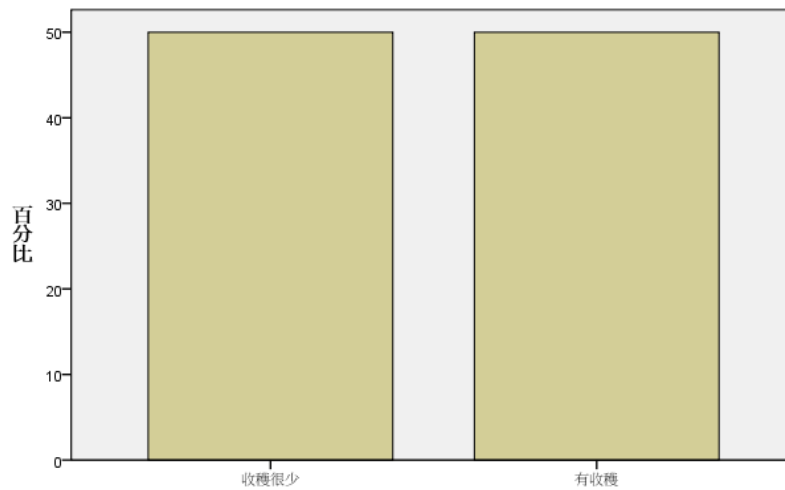
		次數	百分比	有效百分比	累積百分比
有效的	收穫很少	1	14.3	50.0	50.0
	有收穫	1	14.3	50.0	100.0
	總和	2	28.6	100.0	
遺漏值	無須填答	5	71.4		
總和		7	100.0		

3.4 領導與管理能力



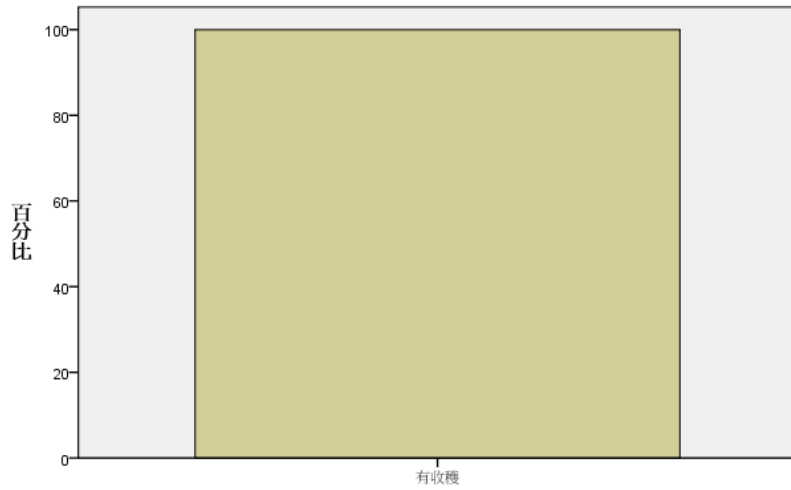
	次數	百分比	有效百分比	累積百分比
有效的 有收穫	2	28.6	100.0	100.0
遺漏值 無須填答	5	71.4		
總和	7	100.0		

3.5 團隊合作能力



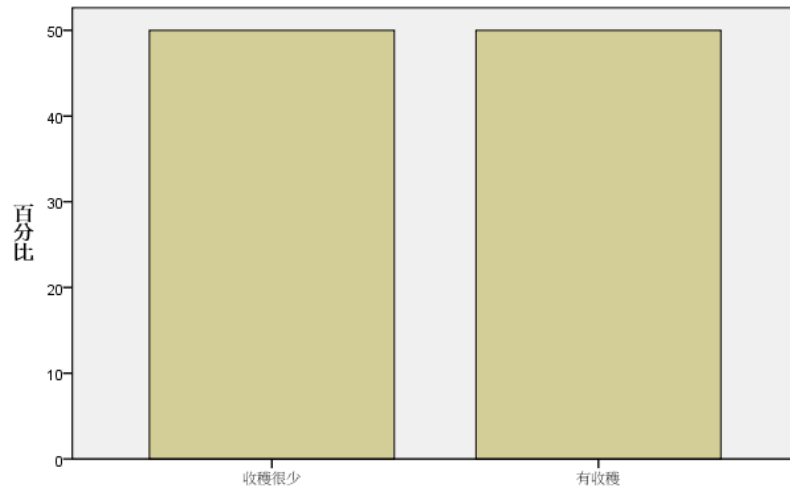
	次數	百分比	有效百分比	累積百分比
有效的 收穫很少	1	14.3	50.0	50.0
有收穫	1	14.3	50.0	100.0
總和	2	28.6	100.0	
遺漏值 無須填答	5	71.4		
總和	7	100.0		

3.6 溝通表達能力



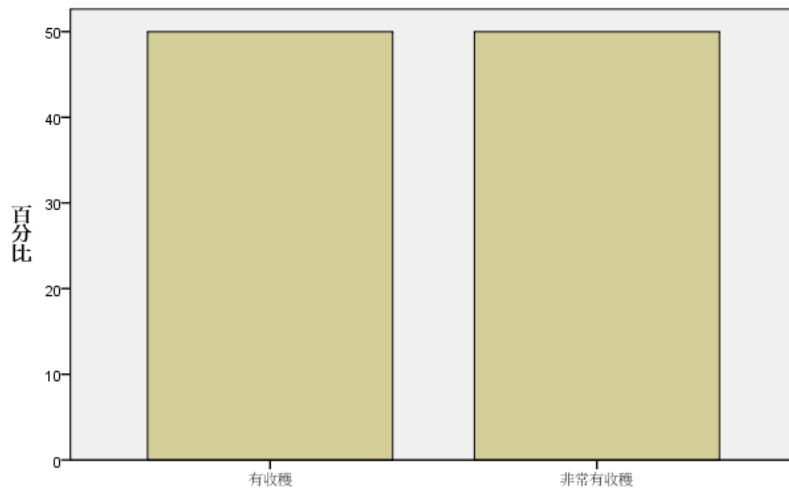
		次數	百分比	有效百分比	累積百分比
有效的	有收穫	2	28.6	100.0	100.0
遺漏值	無須填答	5	71.4		
總和		7	100.0		

3.7 國際觀與國際化能力



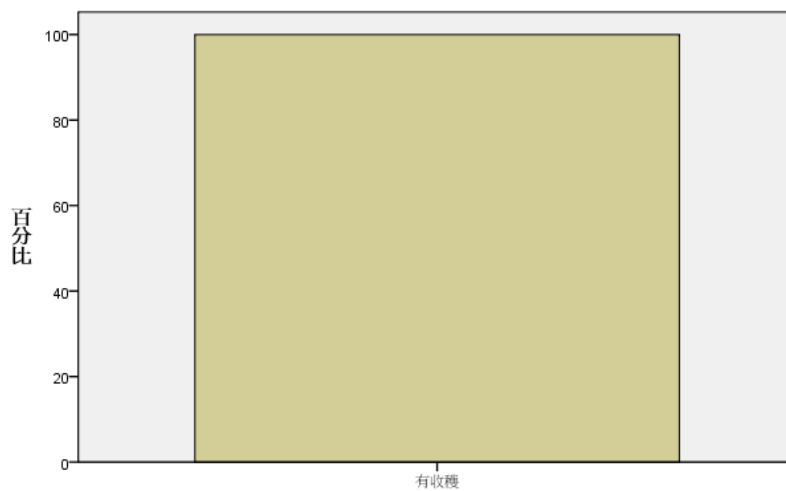
		次數	百分比	有效百分比	累積百分比
有效的	收穫很少	1	14.3	50.0	50.0
	有收穫	1	14.3	50.0	100.0
	總和	2	28.6	100.0	
遺漏值	無須填答	5	71.4		
總和		7	100.0		

3.8 自我學習能力



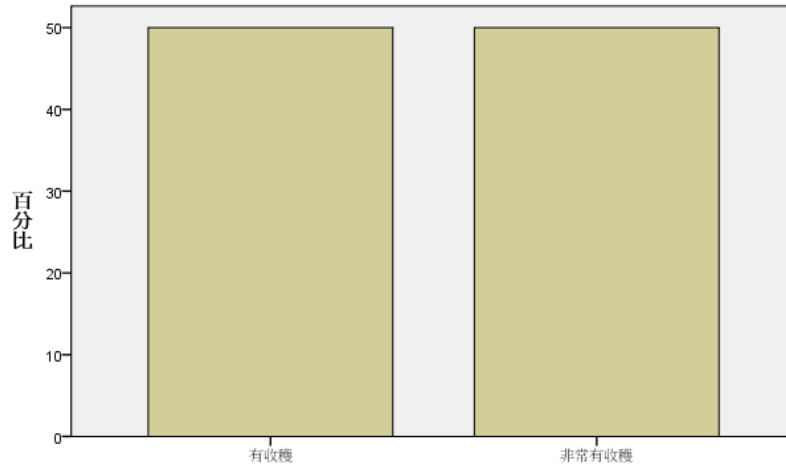
		次數	百分比	有效百分比	累積百分比
有效的	有收穫	1	14.3	50.0	50.0
	非常有收穫	1	14.3	50.0	100.0
總和		2	28.6	100.0	
遺漏值	無須填答	5	71.4		
總和		7	100.0		

3.9 創新開發能力



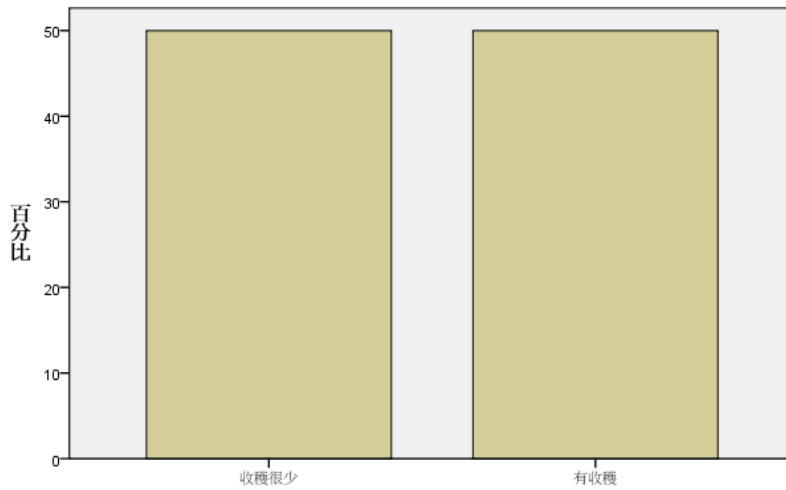
		次數	百分比	有效百分比	累積百分比
有效的	有收穫	2	28.6	100.0	100.0
遺漏值	無須填答	5	71.4		
總和		7	100.0		

3.10 掌握工作領域或產業的發展趨勢



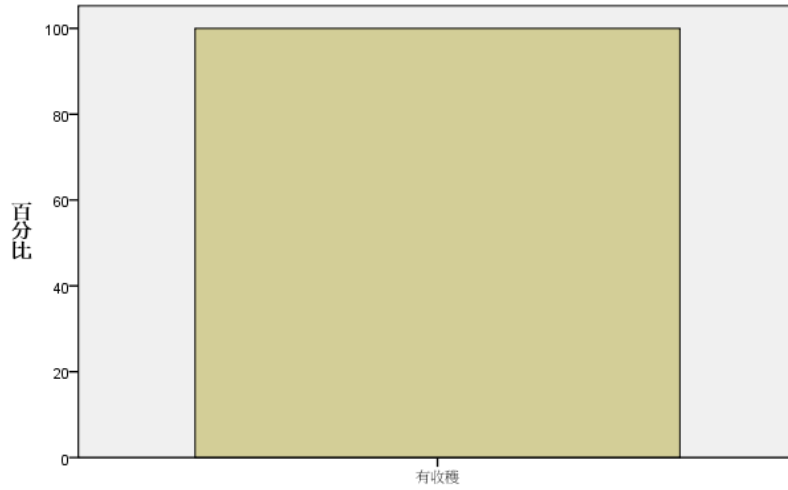
		次數	百分比	有效百分比	累積百分比
有效的	有收穫	1	14.3	50.0	50.0
	非常有收穫	1	14.3	50.0	100.0
	總和	2	28.6	100.0	
遺漏值	無須填答	5	71.4		
總和		7	100.0		

3.11 快樂滿足感



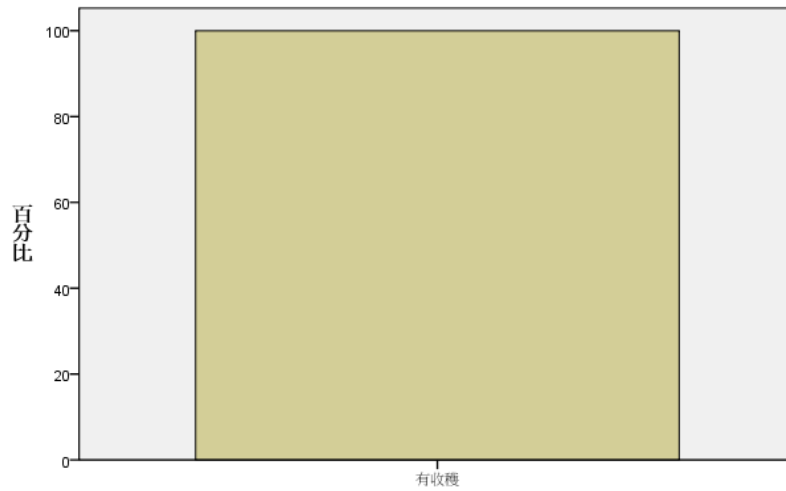
		次數	百分比	有效百分比	累積百分比
有效的	收穫很少	1	14.3	50.0	50.0
	有收穫	1	14.3	50.0	100.0
	總和	2	28.6	100.0	
遺漏值	無須填答	5	71.4		
總和		7	100.0		

3.12 新觀點或視野的啟發



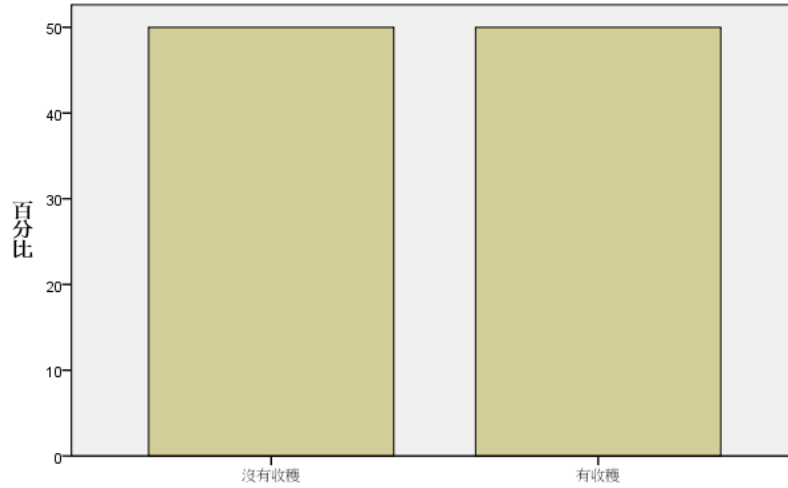
	次數	百分比	有效百分比	累積百分比
有效的 有收穫	2	28.6	100.0	100.0
遺漏值 無須填答	5	71.4		
總和	7	100.0		

3.13 加薪或升遷



	次數	百分比	有效百分比	累積百分比
有效的 有收穫	2	28.6	100.0	100.0
遺漏值 無須填答	5	71.4		
總和	7	100.0		

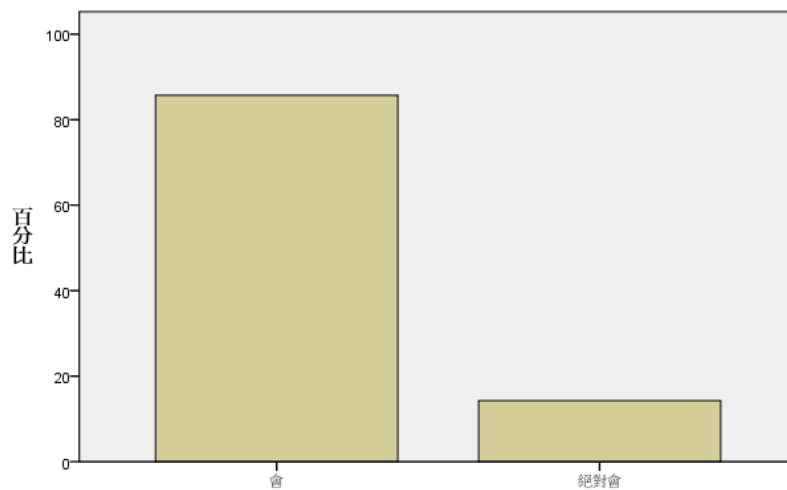
3.14 批判性思考能力



	次數	百分比	有效百分比	累積百分比
有效的 沒有收穫	1	14.3	50.0	50.0
有收穫	1	14.3	50.0	100.0
總和	2	28.6	100.0	
遺漏值 無須填答	5	71.4		
總和	7	100.0		

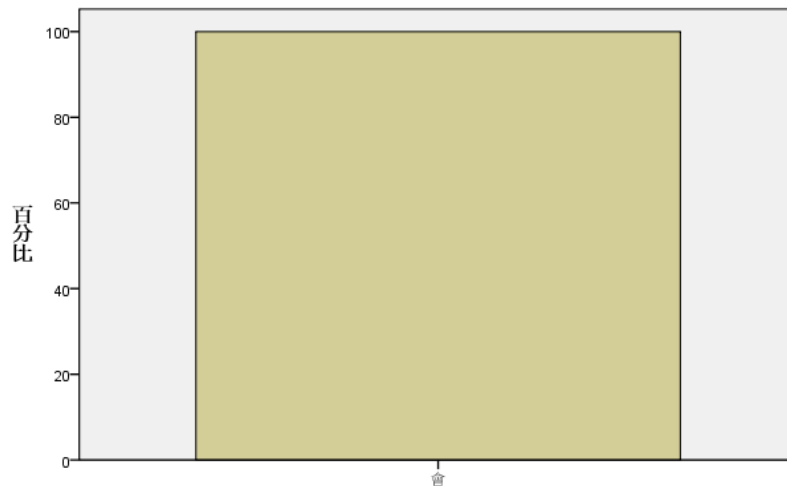
【第五部分 對自我及學校教育的評估】

1. 如果可以重來，您是否會選擇相同的主修領域



	次數	百分比	有效百分比	累積百分比
有效的 會	6	85.7	85.7	85.7
絕對會	1	14.3	14.3	100.0
總和	7	100.0	100.0	

2.如果可以重來，您是否會就讀同一學校



	次數	百分比	有效百分比	累積百分比
有效的 會	7	100.0	100.0	100.0