

大專校院九十八學年度碩士學生 畢業後一年問卷統計

醫學系藥理學科碩士班

資料來源： 教育部「九十八學年度畢業後一年問卷」

資料分析： 高雄醫學大學 教學卓越計畫

職涯發展組

畢業生問卷資料~醫學系藥理學科碩士班

- 畢業人數：8 人
- 回收問卷：7 份
- 有效問卷：7 份
- 無效問卷：0 份

【第一部分 目前狀況】

N= 7

變項	次數	百分比
您目前主要在做什麼?		
工作中	5	71.4%
職業軍人(含志願役)	1	14.3%
服役中	1	14.3%
您目前主要在做什麼(工作中)?		
全職工作	5	71.4%
無需填答	2	28.6%
您目前主要在做什麼(待業中主要原因)?		
無需填答	7	100.0%
畢業一年內，您共擔任過幾份全職工作?		
0 份	1	14.3%
1 份	5	71.4%
無須填答	1	14.3%
碩士畢業後一年內，您總共待業多久?		
不到半個月	1	14.3%
半個月以上，未滿一個月	1	14.3%
一個月以上，未滿三個月	1	14.3%
不適用(未待業)	3	42.9%
無須填答	1	14.3%

【第二部分 就業情形】

N= 7

變項	次數	百分比
您目前的工作機構屬性?		
政府機關	1	14.3%
民營單位或企業	5	71.4%
無需填答	1	14.3%
您目前從事的行業類別是屬於哪一類?		
公共行政及國防；強制性社會安全	1	14.3%
醫療保健與社會工作服務業	5	71.4%
無需填答	1	14.3%
您目前最主要工作的職業類別?		
一般專業人員	4	57.1%
技術員及助理專業人員	1	14.3%
職業軍人：士官兵	1	14.3%
無需填答	1	14.3%
這份最主要工作是屬於六大新興產業?		
否	1	14.3%
是	5	71.4%
無須填答	1	14.3%
這份最主要工作是屬於六大新興產業中的哪一類?		
生技產業	1	14.3%
醫療照護	4	57.1%
無須填答	2	28.6%

變項	次數	百分比
您平均每週工作總時數為多少小時?		
37-48 小時	5	71.4%
49-60 小時	1	14.3%
無需填答	1	14.3%
您平均每月工作總收入為多少元?		
10,000 元以下	1	14.3%
45,001-50,000	1	14.3%
55,001-60,000	3	42.9%
65,001-70,000	1	14.3%
無需填答	1	14.3%
您如何得到這份工作?		
自己找到	3	42.9%
透過介紹人介紹	2	28.6%
其它	1	14.3%
無需填答	1	14.3%
您認為何種教育程度可勝任目前工作?		
高中	1	14.3%
大學	5	71.4%
無需填答	1	14.3%

● 對目前這份最主要工作的滿意度

N= 7

項目	次數(百分比)				
	很不滿意	不滿意	滿意	很滿意	無需填答
收入與福利	1(14.3%)	-	5(71.4%)	-	1(14.3%)
獎勵制度	-	1(14.3%)	5(71.4%)	-	1(14.3%)
工作保障或穩定度	-	-	6(85.7%)	-	1(14.3%)
工作環境	-	3(42.9%)	3(42.9%)	-	1(14.3%)
辦公室組織氣氛	-	-	6(85.7%)	-	1(14.3%)
家庭與工作兼顧度	-	1(14.3%)	5(71.4%)	-	1(14.3%)
工作地點	-	2(28.6%)	4(57.1%)	-	1(14.3%)
升遷機會	1(14.3%)	1(14.3%)	4(57.1%)	-	1(14.3%)
工作自主性	-	3(42.9%)	3(42.9%)	-	1(14.3%)
學習與成長機會	-	6(85.7%)	-	-	1(14.3%)
能發揮專長的程度	-	6(85.7%)	-	-	1(14.3%)
對社會的貢獻	-	-	5(71.4%)	1(14.3%)	1(14.3%)
工作成就感	-	1(14.3%)	5(71.4%)	-	1(14.3%)

【第三部分 進修情形】

N= 7

變項	次數	百分比
您進修的地點?		
無需填答	7	100.0%

【第四部分 證照及求職意見】

N= 7

變項	次數	百分比
您是否擁有證照		
否	5	71.4%
是	2	28.6%

變項	次數	百分比
您覺得專業知識與技能對找工作或創業的重要性如何？		
不太重要	1	14.3%
重要	4	57.1%
非常重要	1	14.3%
無須填答	1	14.3%
畢業後一年內，您是否考取語言證照？		
有填答	2	28.6%
無須填答	5	71.4%

- 念完碩士，您覺得自己在下列方面收穫程度如何？

N= 7

項目	次數(百分比)				
	沒有收穫	收穫很少	有收穫	非常有收穫	無需填答
專業知識或技能	-	-	1(14.3%)	-	6(85.7%)
人脈建立	-	-	1(14.3%)	-	6(85.7%)
文化涵養提升	-	-	1(14.3%)	-	6(85.7%)
領導與管理能力	-	-	1(14.3%)	-	6(85.7%)
團隊合作能力	-	-	1(14.3%)	-	6(85.7%)
溝通表達能力	-	-	1(14.3%)	-	6(85.7%)
國際觀與國際化能力	-	-	1(14.3%)	-	6(85.7%)
自我學習能力	-	-	1(14.3%)	-	6(85.7%)
創新開發能力	-	-	1(14.3%)	-	6(85.7%)
掌握工作領域或產業的發展趨勢	-	-	1(14.3%)	-	6(85.7%)
快樂滿足感	-	-	1(14.3%)	-	6(85.7%)
新觀點或視野的啟發	-	-	1(14.3%)	-	6(85.7%)
加薪或升遷	-	-	1(14.3%)	-	6(85.7%)
批判性思考能力	-	-	1(14.3%)	-	6(85.7%)

【第五部分 對自我及學校教育的評估】

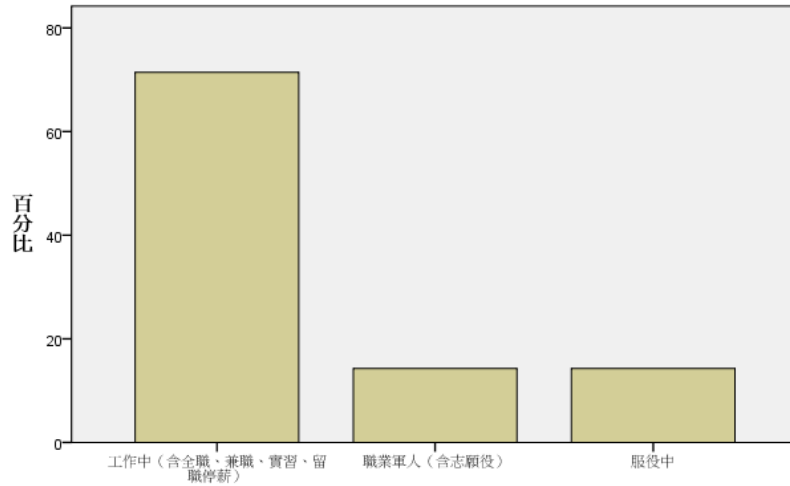
N= 7

變項	次數(百分比)	
\如果可以重來，您是否會選擇相同的主修領域		
不會	1	14.3%
會	6	85.7%
如果可以重來，您是否會就讀同一學校		
不會	2	28.6%
會	5	71.4%

畢業生問卷資料~醫學系藥理學科碩士班


【第一部分 目前狀況】

1.您目前主要在做什麼?



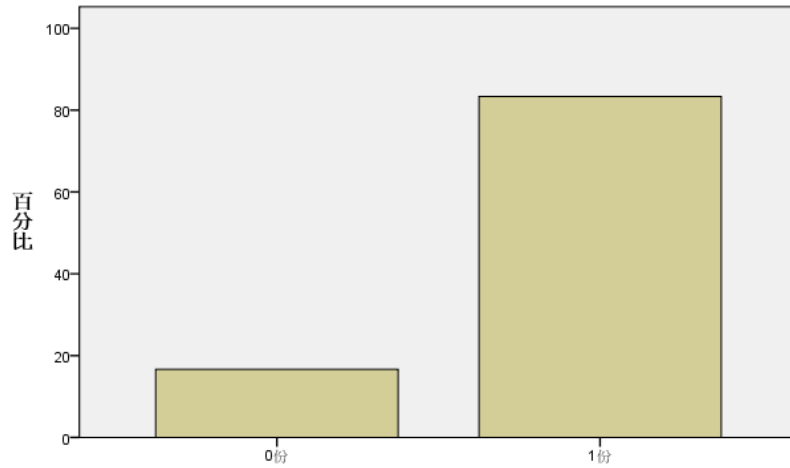
	次數	百分比	有效百分比	累積百分比
有效的 工作中	5	71.4	71.4	71.4
職業軍人 (含志願役)	1	14.3	14.3	85.7
服役中	1	14.3	14.3	100.0
總和	7	100.0	100.0	

1.1 您目前主要在做什麼(工作中)?



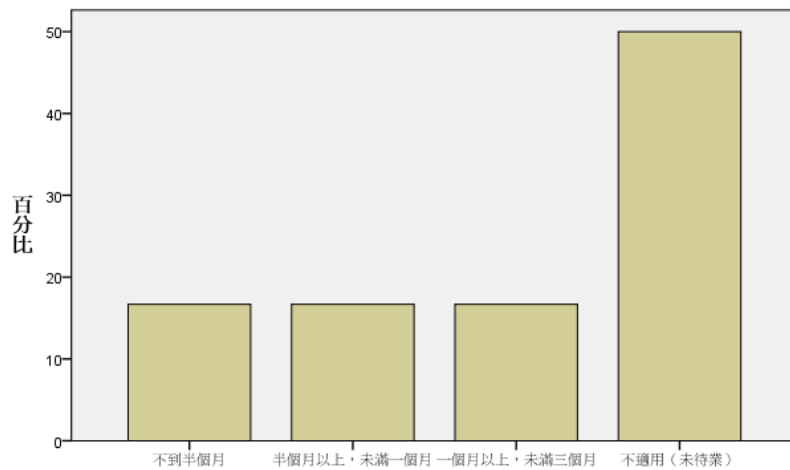
	次數	百分比	有效百分比	累積百分比
有效的 全職工作	5	71.4	100.0	100.0
遺漏值 無須填答	2	28.6		
總和	7	100.0		

2. 碩士畢業後一年內，您總共待業多久？



		次數	百分比	有效百分比	累積百分比
有效的	0份	1	14.3	16.7	16.7
	1份	5	71.4	83.3	100.0
	總和	6	85.7	100.0	
遺漏值	無須填答	1	14.3		
總和		7	100.0		

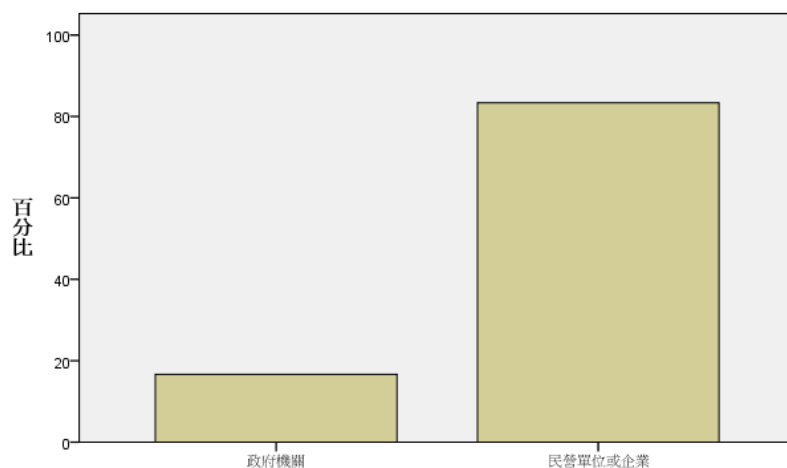
3. 您畢業後花多久找到第一份全職工作？



		次數	百分比	有效百分比	累積百分比
有效的	不到半個月	1	14.3	16.7	16.7
	半個月以上，未滿一個月	1	14.3	16.7	33.3
	一個月以上，未滿三個月	1	14.3	16.7	50.0
	不適用（未待業）	3	42.9	50.0	100.0
總和		6	85.7	100.0	
遺漏值	無須填答	1	14.3		
總和		7	100.0		

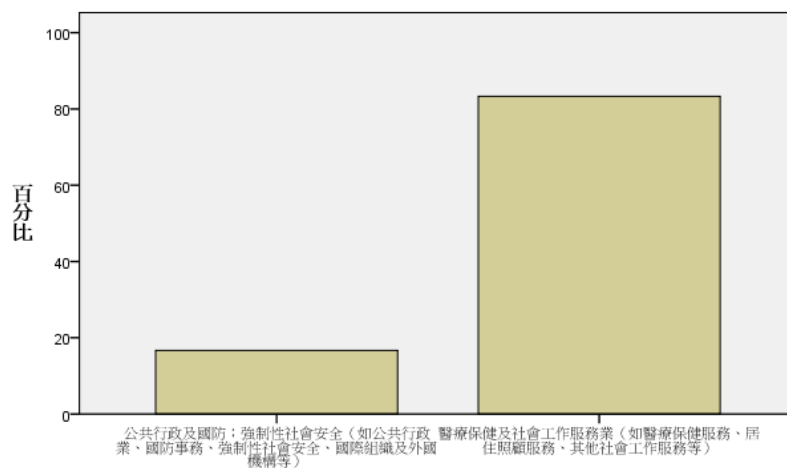
【第二部分 就業情形】

1.您目前的工作機構屬性?



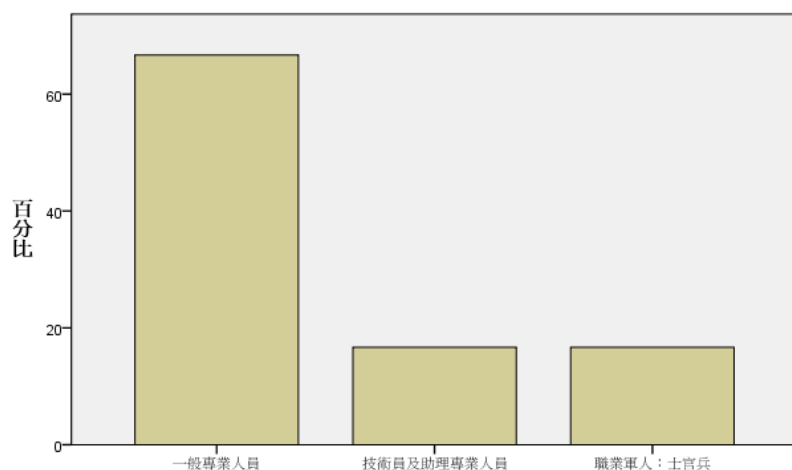
	次數	百分比	有效百分比	累積百分比
有效的 政府機關	1	14.3	16.7	16.7
民營單位或企業	5	71.4	83.3	100.0
總和	6	85.7	100.0	
遺漏值 無須填答	1	14.3		
總和	7	100.0		

2.您目前從事的行業類別是屬於哪一類?



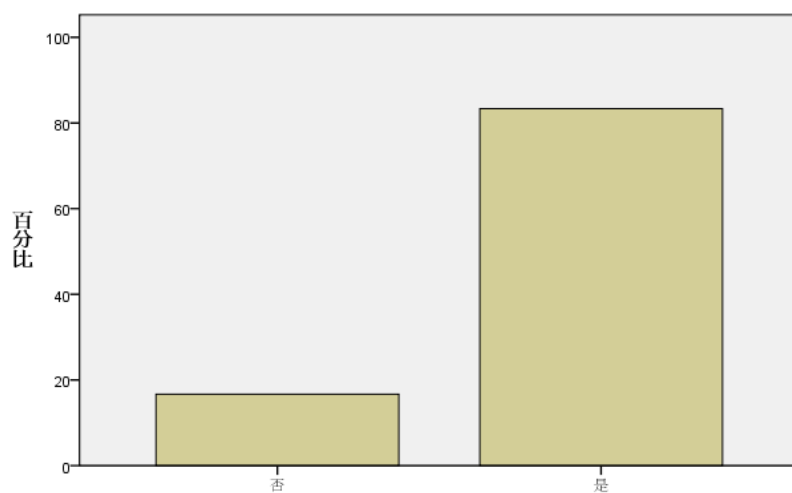
	次數	百分比	有效百分比	累積百分比
有效的 公共行政及國防；強制性社會安全	1	14.3	16.7	16.7
醫療保健及社會工作服務業	5	71.4	83.3	100.0
總和	6	85.7	100.0	
遺漏值 無須填答	1	14.3		
總和	7	100.0		

3.您目前最主要工作的職業類別？



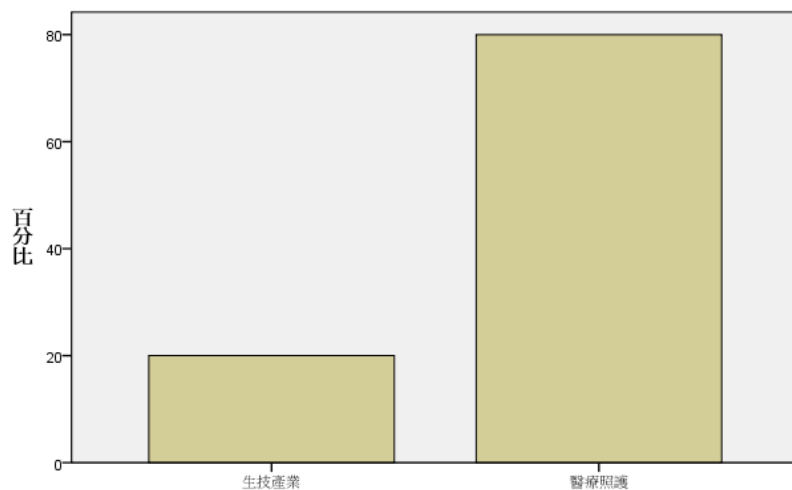
		次數	百分比	有效百分比	累積百分比
有效的	一般專業人員	4	57.1	66.7	66.7
	技術員及助理專業人員	1	14.3	16.7	83.3
	職業軍人：士官兵	1	14.3	16.7	100.0
	總和	6	85.7	100.0	
遺漏值	無須填答	1	14.3		
總和		7	100.0		

4. 這份最主要工作是屬於六大新興產業？



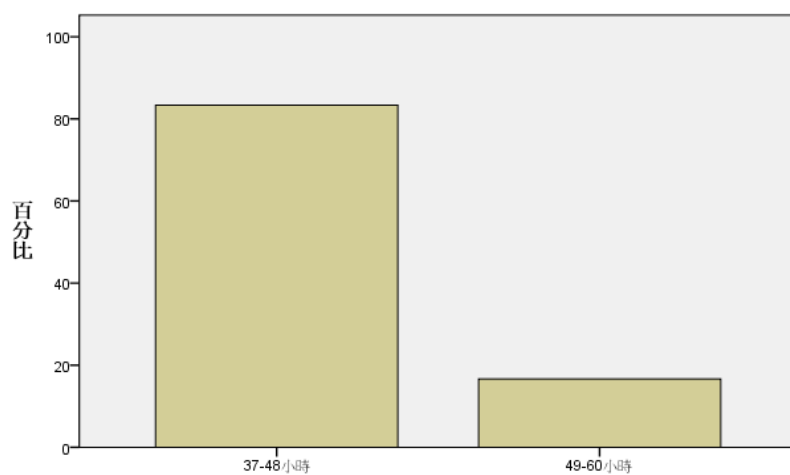
		次數	百分比	有效百分比	累積百分比
有效的	否	1	14.3	16.7	16.7
	是	5	71.4	83.3	100.0
	總和	6	85.7	100.0	
遺漏值	無須填答	1	14.3		
總和		7	100.0		

5. 這份最主要工作是屬於六大新興產業中的哪一類？



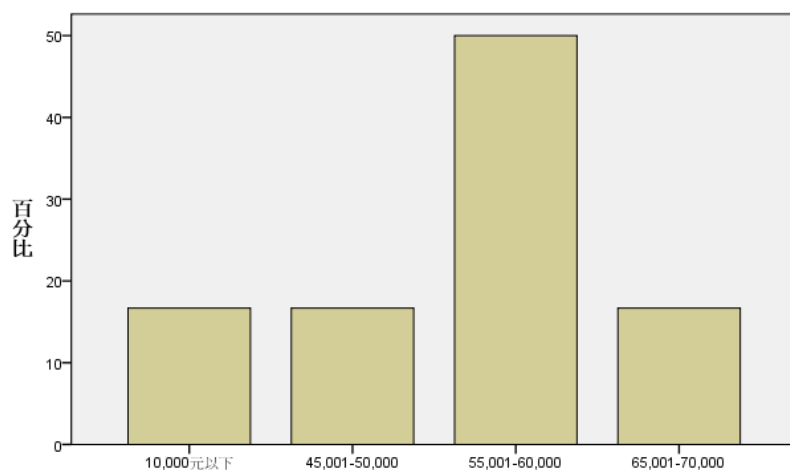
		次數	百分比	有效百分比	累積百分比
有效的	生技產業	1	14.3	20.0	20.0
	醫療照護	4	57.1	80.0	100.0
總和		5	71.4	100.0	
遺漏值	無須填答	2	28.6		
總和		7	100.0		

6. 您平均每週工作總時數為多少小時？



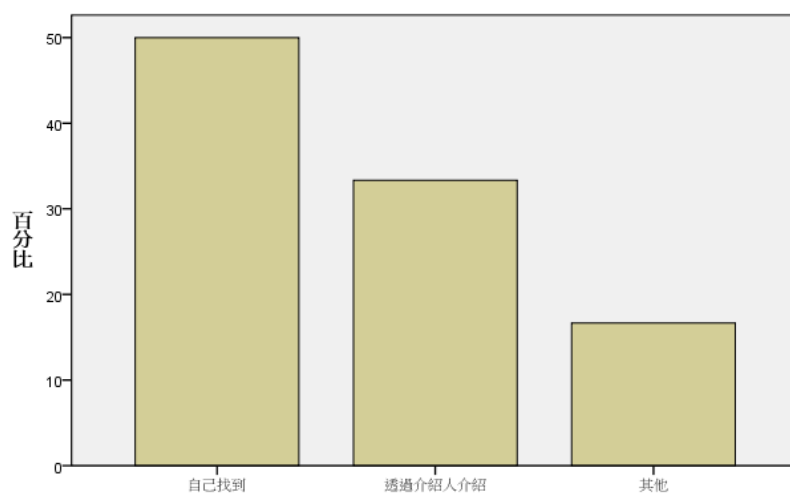
		次數	百分比	有效百分比	累積百分比
有效的	37-48小時	5	71.4	83.3	83.3
	49-60小時	1	14.3	16.7	100.0
總和		6	85.7	100.0	
遺漏值	無須填答	1	14.3		
總和		7	100.0		

7.您平均每每月工作總收入為多少元?



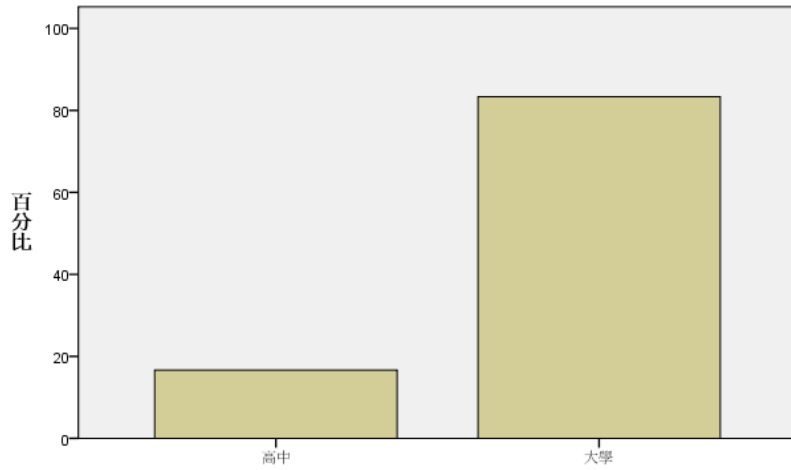
		次數	百分比	有效百分比	累積百分比
有效的	10,000元以下	1	14.3	16.7	16.7
	45,001-50,000	1	14.3	16.7	33.3
	55,001-60,000	3	42.9	50.0	83.3
	65,001-70,000	1	14.3	16.7	100.0
	總和	6	85.7	100.0	
遺漏值	無須填答	1	14.3		
	總和	7	100.0		

8.您如何得到這份工作?



		次數	百分比	有效百分比	累積百分比
有效的	自己找到	3	42.9	50.0	50.0
	透過介紹人介紹	2	28.6	33.3	83.3
	其他	1	14.3	16.7	100.0
	總和	6	85.7	100.0	
遺漏值	無須填答	1	14.3		
	總和	7	100.0		

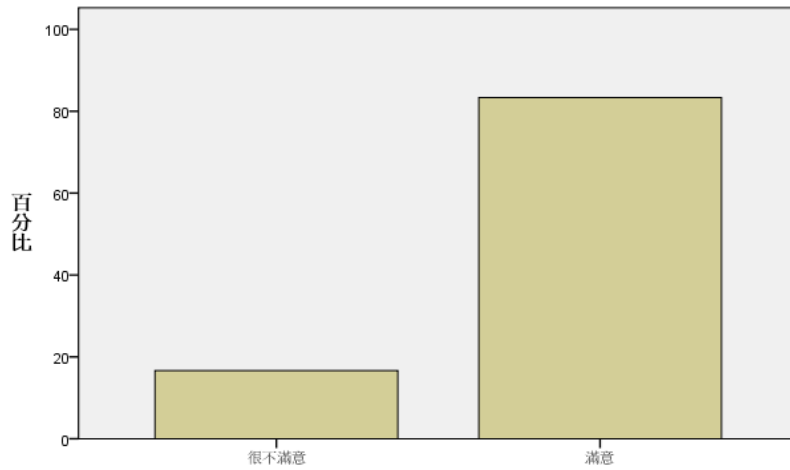
9. 您認為何種教育程度可勝任目前工作？



		次數	百分比	有效百分比	累積百分比
有效的	高中	1	14.3	16.7	16.7
	大學	5	71.4	83.3	100.0
	總和	6	85.7	100.0	
遺漏值	無須填答	1	14.3		
總和		7	100.0		

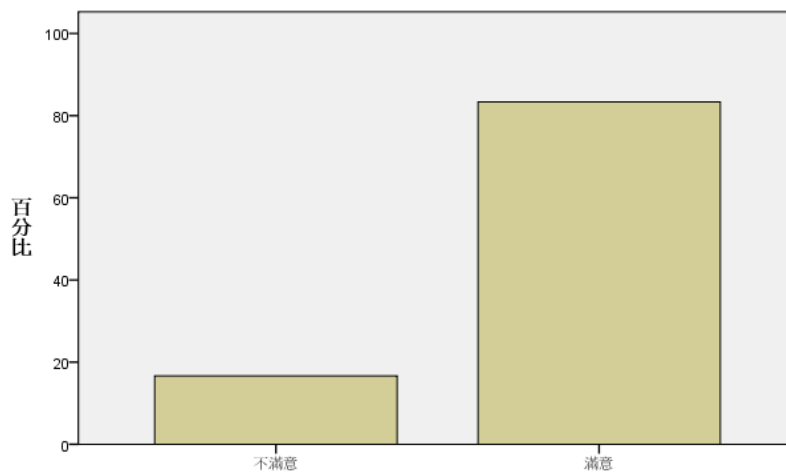
10. 對目前這份最主要工作的滿意度

10.1 收入與福利



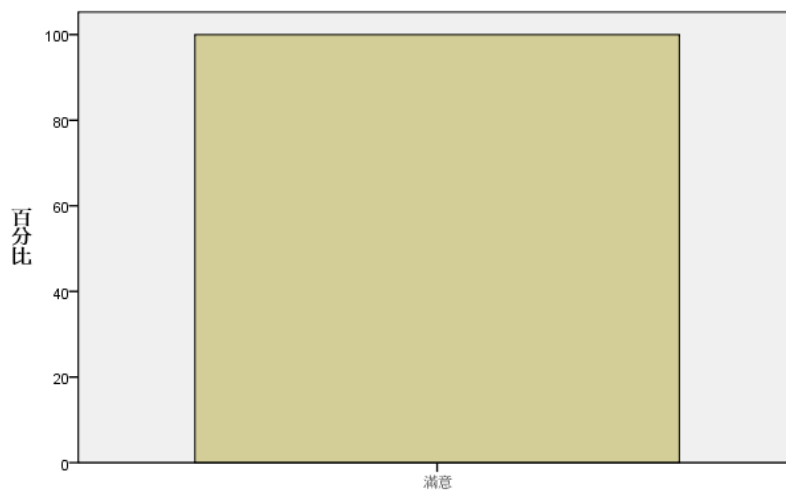
		次數	百分比	有效百分比	累積百分比
有效的	很不滿意	1	14.3	16.7	16.7
	滿意	5	71.4	83.3	100.0
	總和	6	85.7	100.0	
遺漏值	無須填答	1	14.3		
總和		7	100.0		

10.2 獎勵制度



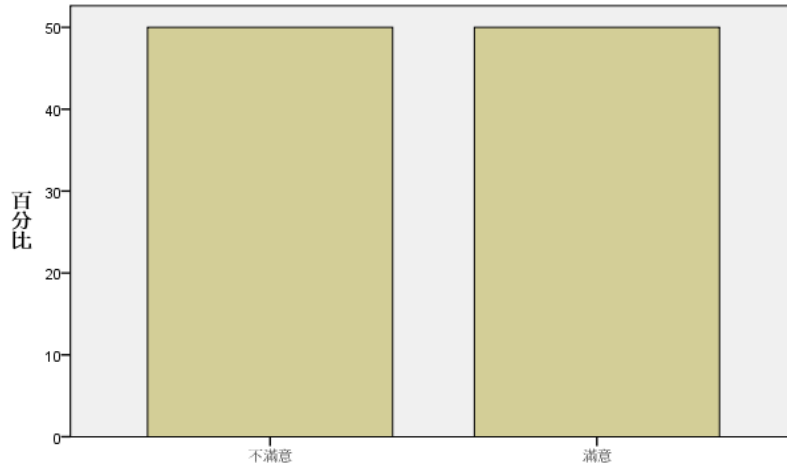
	次數	百分比	有效百分比	累積百分比
有效的 不滿意	1	14.3	16.7	16.7
有效的 滿意	5	71.4	83.3	100.0
總和	6	85.7	100.0	
遺漏值 無須填答	1	14.3		
總和	7	100.0		

10.3 工作保障或穩定度



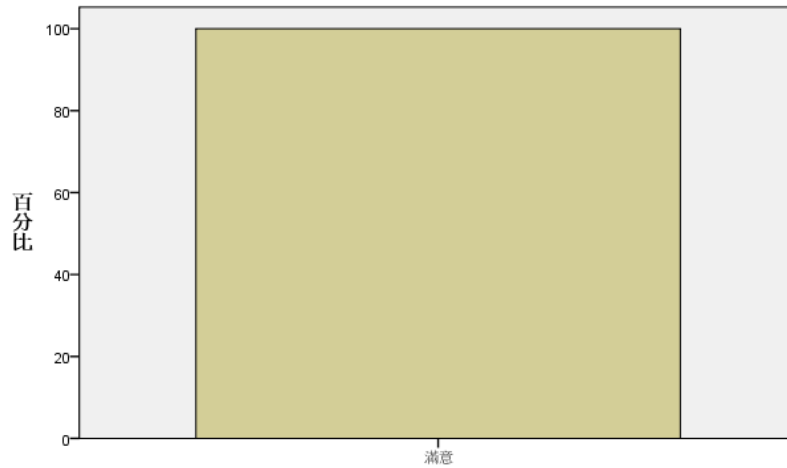
	次數	百分比	有效百分比	累積百分比
有效的 滿意	6	85.7	100.0	100.0
遺漏值 無須填答	1	14.3		
總和	7	100.0		

10.4 工作環境



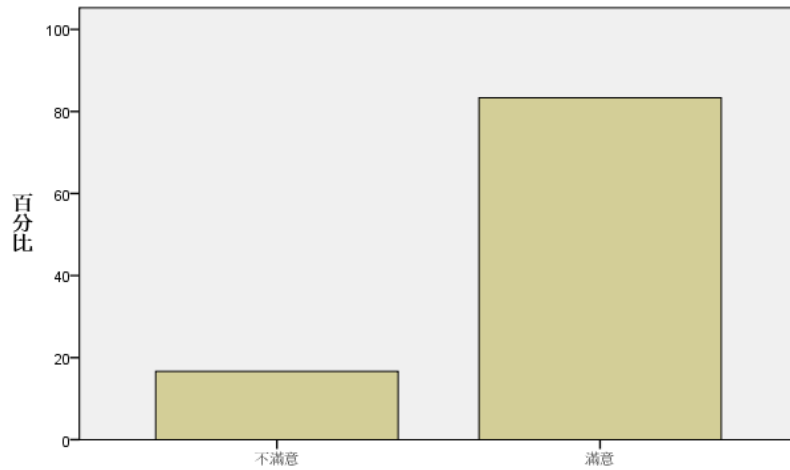
		次數	百分比	有效百分比	累積百分比
有效的	不滿意	3	42.9	50.0	50.0
	滿意	3	42.9	50.0	100.0
	總和	6	85.7	100.0	
遺漏值	無須填答	1	14.3		
總和		7	100.0		

10.5 辦公室組織氣氛



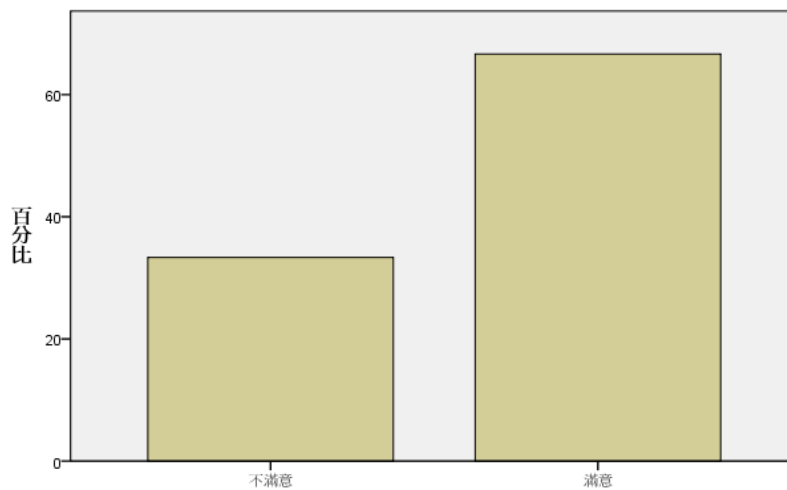
		次數	百分比	有效百分比	累積百分比
有效的	滿意	6	85.7	100.0	100.0
遺漏值	無須填答	1	14.3		
總和		7	100.0		

10.6 家庭與工作的兼顧程度



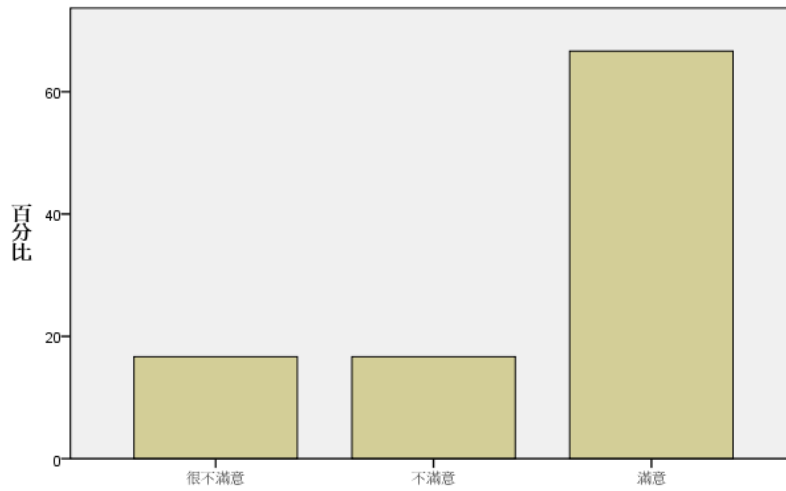
		次數	百分比	有效百分比	累積百分比
有效的	不滿意	1	14.3	16.7	16.7
	滿意	5	71.4	83.3	100.0
	總和	6	85.7	100.0	
遺漏值	無須填答	1	14.3		
總和		7	100.0		

10.7 工作地點



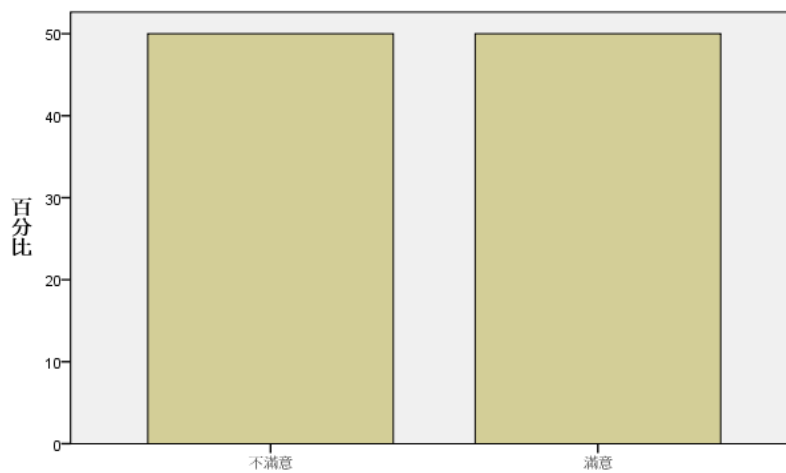
		次數	百分比	有效百分比	累積百分比
有效的	不滿意	2	28.6	33.3	33.3
	滿意	4	57.1	66.7	100.0
	總和	6	85.7	100.0	
遺漏值	無須填答	1	14.3		
總和		7	100.0		

10.8 升遷機會



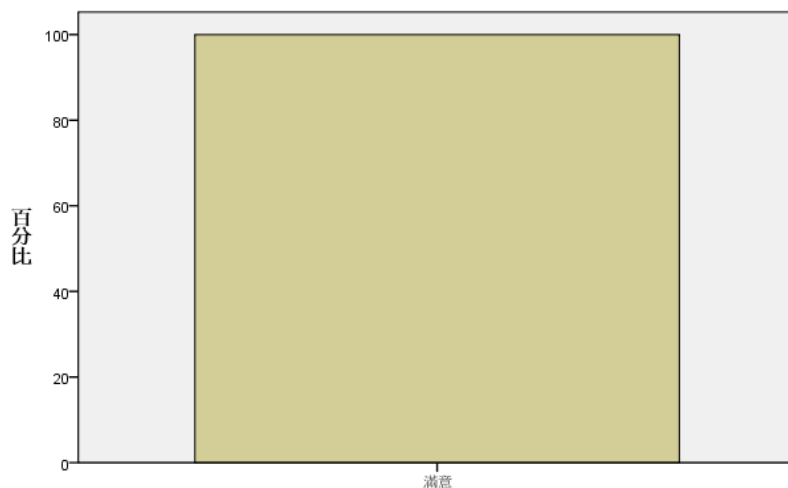
		次數	百分比	有效百分比	累積百分比
有效的	很不滿意	1	14.3	16.7	16.7
	不滿意	1	14.3	16.7	33.3
	滿意	4	57.1	66.7	100.0
總和		6	85.7	100.0	
遺漏值	無須填答	1	14.3		
總和		7	100.0		

10.9 工作自主性



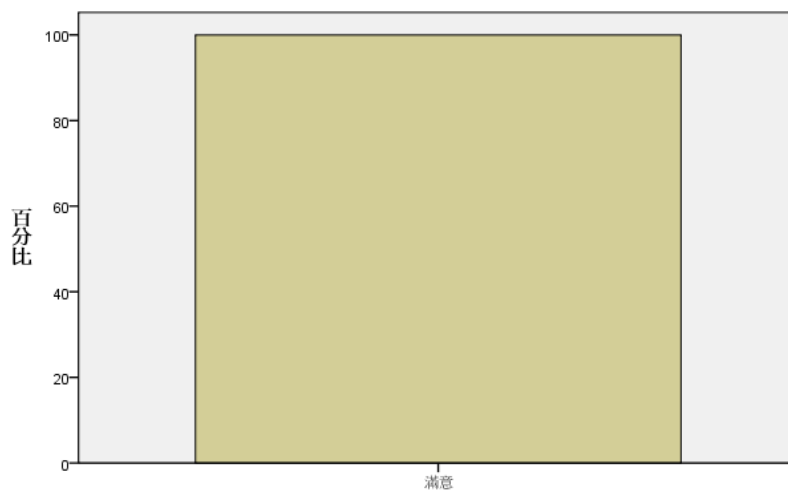
		次數	百分比	有效百分比	累積百分比
有效的	不滿意	3	42.9	50.0	50.0
	滿意	3	42.9	50.0	100.0
總和		6	85.7	100.0	
遺漏值	無須填答	1	14.3		
總和		7	100.0		

10.10 學習與成長機會



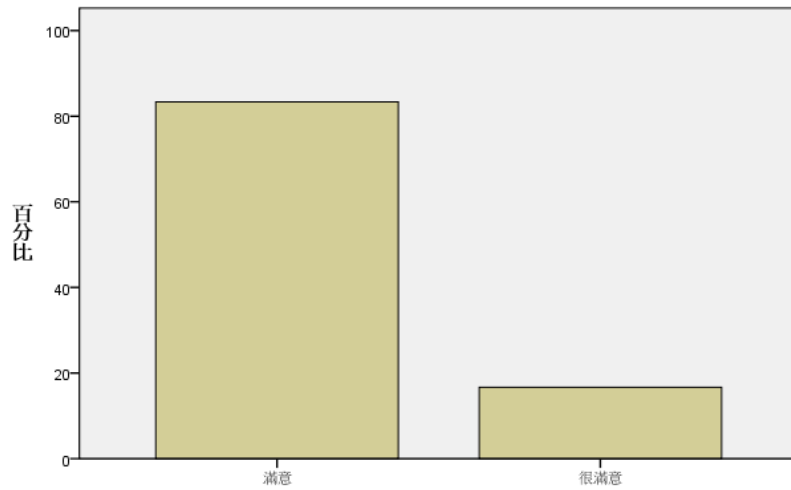
		次數	百分比	有效百分比	累積百分比
有效的	滿意	6	85.7	100.0	100.0
遺漏值	無須填答	1	14.3		
總和		7	100.0		

10.11 能發揮專長的程度



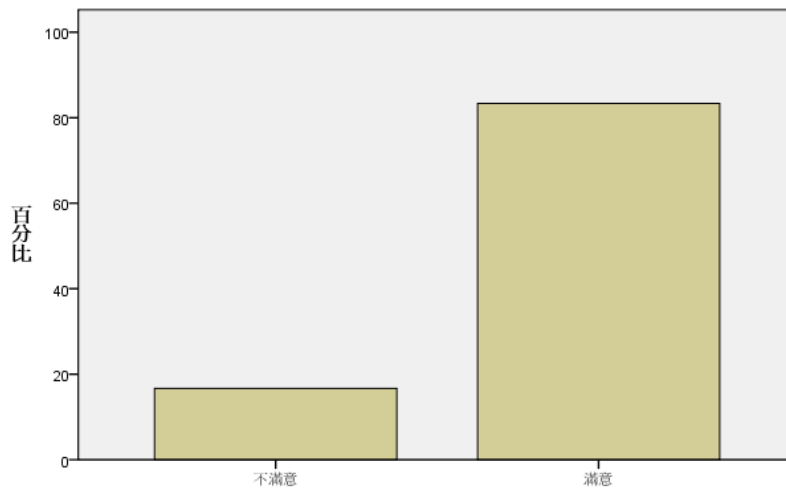
		次數	百分比	有效百分比	累積百分比
有效的	滿意	6	85.7	100.0	100.0
遺漏值	無須填答	1	14.3		
總和		7	100.0		

10.12 對社會的貢獻



		次數	百分比	有效百分比	累積百分比
有效的	滿意	5	71.4	83.3	83.3
	很滿意	1	14.3	16.7	100.0
	總和	6	85.7	100.0	
遺漏值	無須填答	1	14.3		
總和		7	100.0		

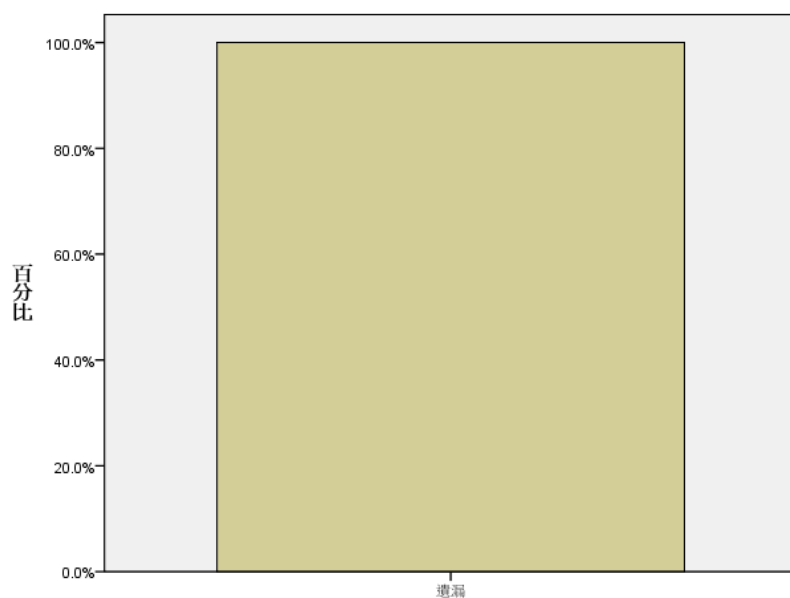
10.13 工作成就感



		次數	百分比	有效百分比	累積百分比
有效的	不滿意	1	14.3	16.7	16.7
	滿意	5	71.4	83.3	100.0
	總和	6	85.7	100.0	
遺漏值	無須填答	1	14.3		
總和		7	100.0		

【第三部分 進修情形】

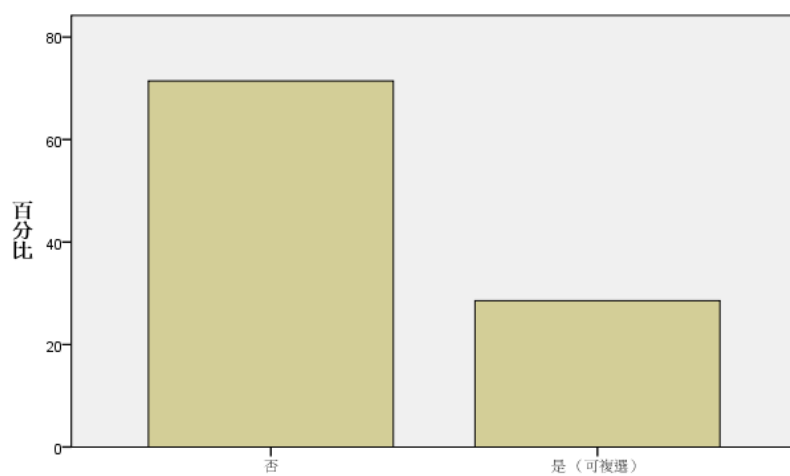
1.您進修的地點?



遺漏值	無須填答	次數	百分比
		7	100.0

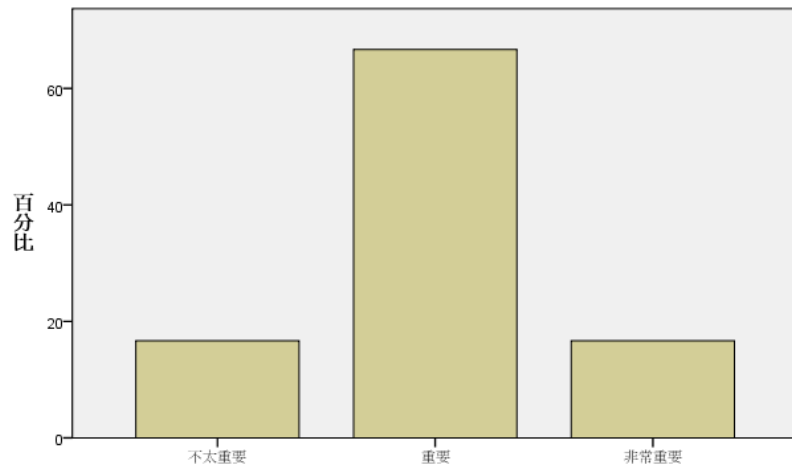
【第四部分 證照及求職意見】

1.您是否擁有證照?



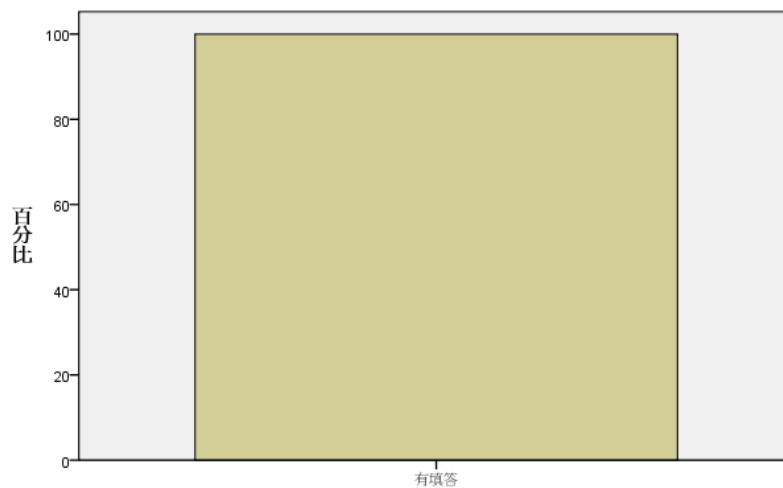
	次數	百分比	有效百分比	累積百分比
有效的 否	5	71.4	71.4	71.4
是 (可複選)	2	28.6	28.6	100.0
總和	7	100.0	100.0	

2. 您覺得專業知識與技能對找工作或創業的重要性如何？



		次數	百分比	有效百分比	累積百分比
有效的	不太重要	1	14.3	16.7	16.7
	重要	4	57.1	66.7	83.3
	非常重要	1	14.3	16.7	100.0
總和		6	85.7	100.0	
遺漏值	無須填答	1	14.3		
總和		7	100.0		

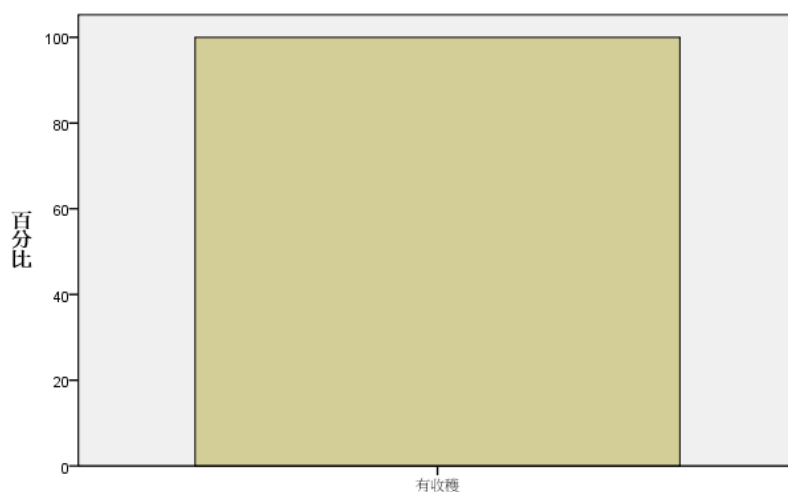
3. 畢業後一年內，您是否考取下列證照？語言※民間或國際單位辦理



		次數	百分比	有效百分比	累積百分比
有效的	有填答	2	28.6	100.0	100.0
遺漏值	無須填答	5	71.4		
總和		7	100.0		

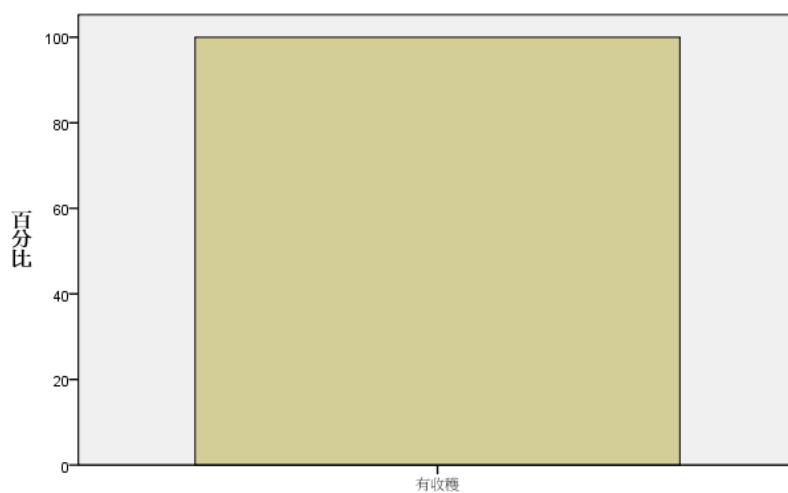
3. 念完碩士，您覺得自己在下列方面收穫程度如何？

3.1 專業知識或技能



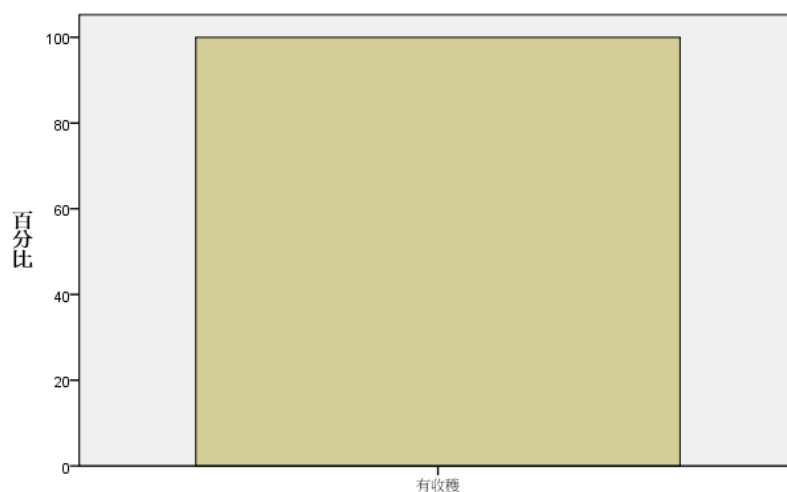
	次數	百分比	有效百分比	累積百分比
有效的 有收穫	1	14.3	100.0	100.0
遺漏值 無須填答	6	85.7		
總和	7	100.0		

3.2 人脈建立



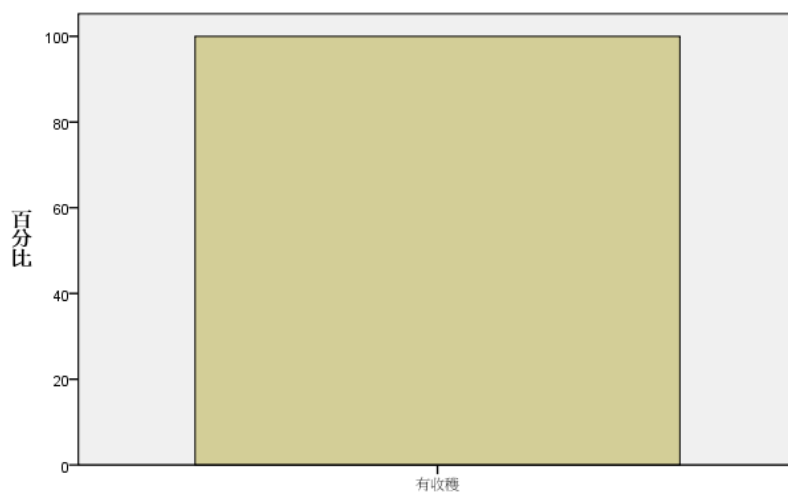
	次數	百分比	有效百分比	累積百分比
有效的 有收穫	1	14.3	100.0	100.0
遺漏值 無須填答	6	85.7		
總和	7	100.0		

3.3 文化涵養的提升



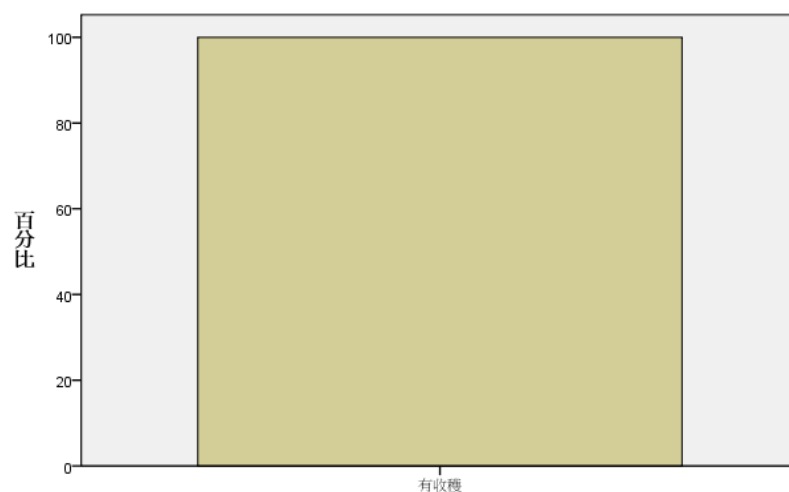
	次數	百分比	有效百分比	累積百分比
有效的 有收穫	1	14.3	100.0	100.0
遺漏值 無須填答	6	85.7		
總和	7	100.0		

3.4 領導與管理能力



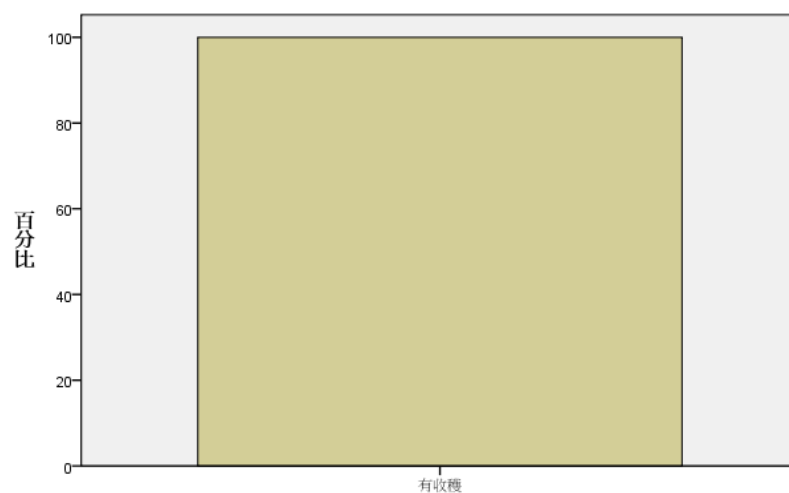
	次數	百分比	有效百分比	累積百分比
有效的 有收穫	1	14.3	100.0	100.0
遺漏值 無須填答	6	85.7		
總和	7	100.0		

3.5 團隊合作能力



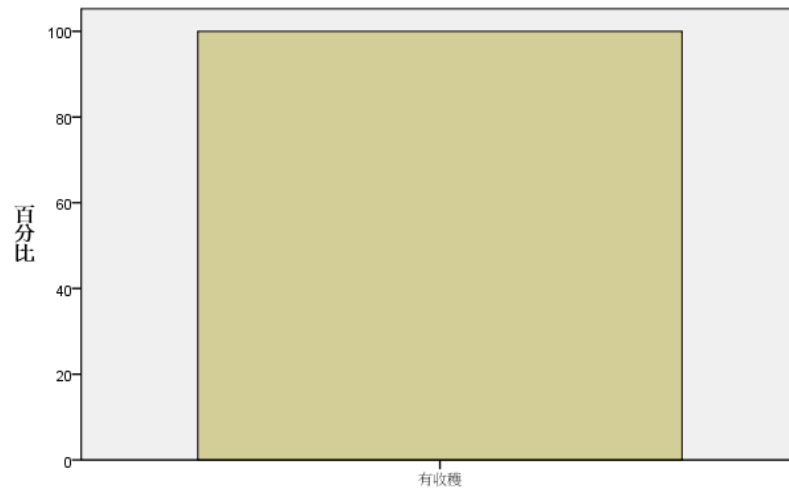
	次數	百分比	有效百分比	累積百分比
有效的 有收穫	1	14.3	100.0	100.0
遺漏值 無須填答	6	85.7		
總和	7	100.0		

3.6 溝通表達能力



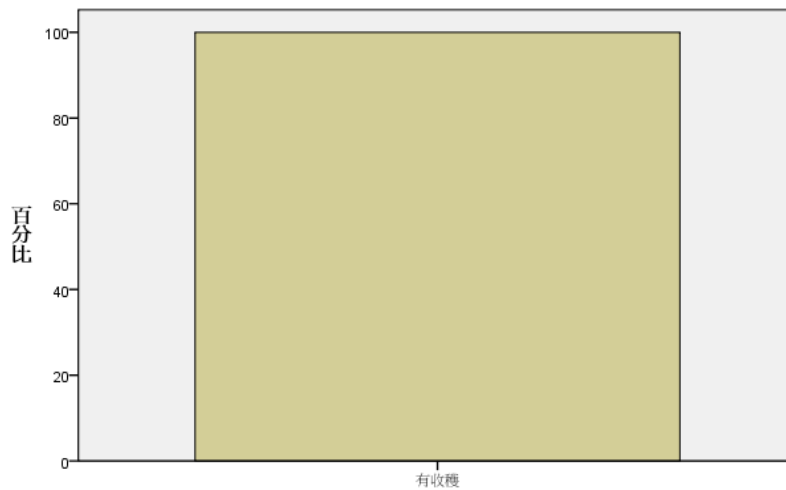
	次數	百分比	有效百分比	累積百分比
有效的 有收穫	1	14.3	100.0	100.0
遺漏值 無須填答	6	85.7		
總和	7	100.0		

3.7 國際觀與國際化能力



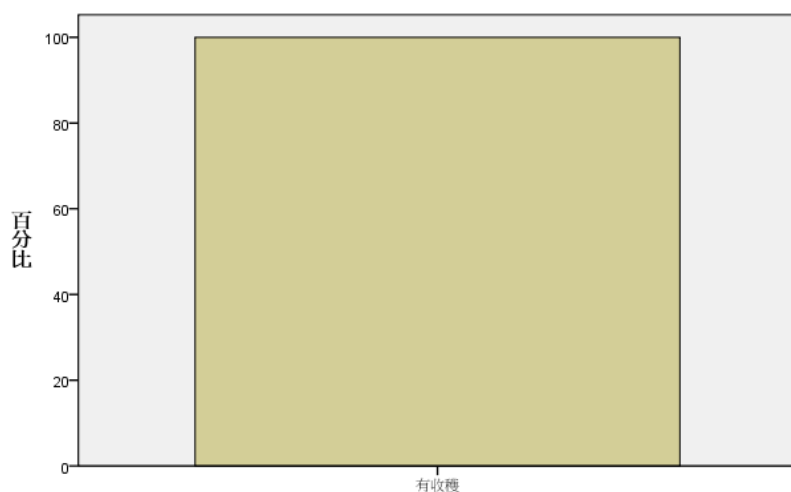
		次數	百分比	有效百分比	累積百分比
有效的	有收穫	1	14.3	100.0	100.0
遺漏值	無須填答	6	85.7		
總和		7	100.0		

3.8 自我學習能力



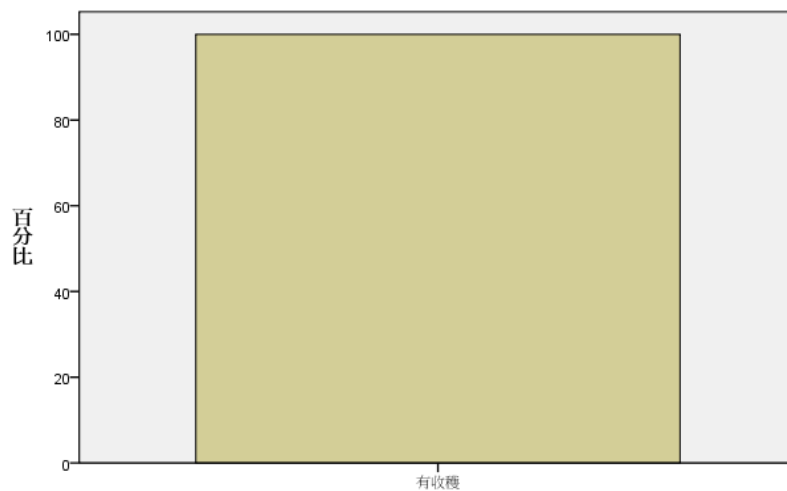
		次數	百分比	有效百分比	累積百分比
有效的	有收穫	1	14.3	100.0	100.0
遺漏值	無須填答	6	85.7		
總和		7	100.0		

3.9 創新開發能力



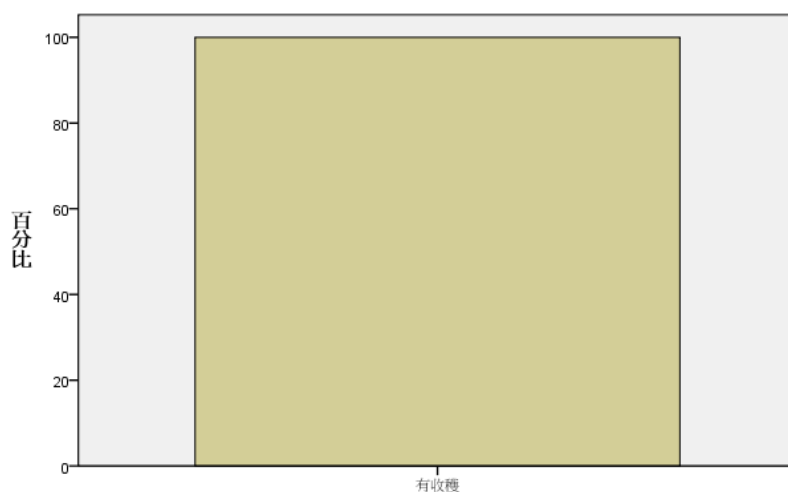
		次數	百分比	有效百分比	累積百分比
有效的	有收穫	1	14.3	100.0	100.0
遺漏值	無須填答	6	85.7		
總和		7	100.0		

3.10 掌握工作領域或產業的發展趨勢



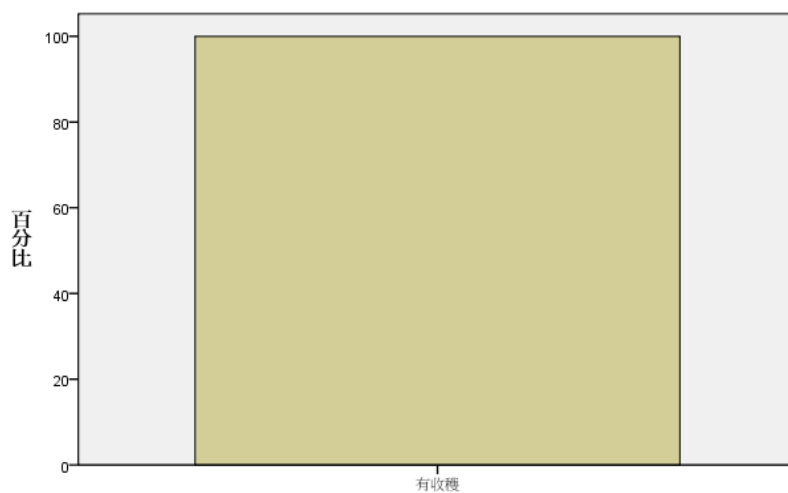
		次數	百分比	有效百分比	累積百分比
有效的	有收穫	1	14.3	100.0	100.0
遺漏值	無須填答	6	85.7		
總和		7	100.0		

3.11 快樂滿足感



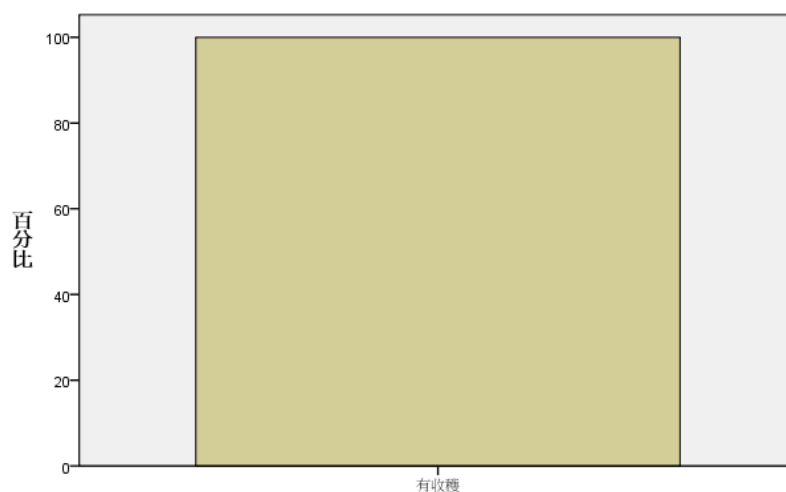
	次數	百分比	有效百分比	累積百分比
有效的 有收穫	1	14.3	100.0	100.0
遺漏值 無須填答	6	85.7		
總和	7	100.0		

3.12 新觀點或視野的啟發



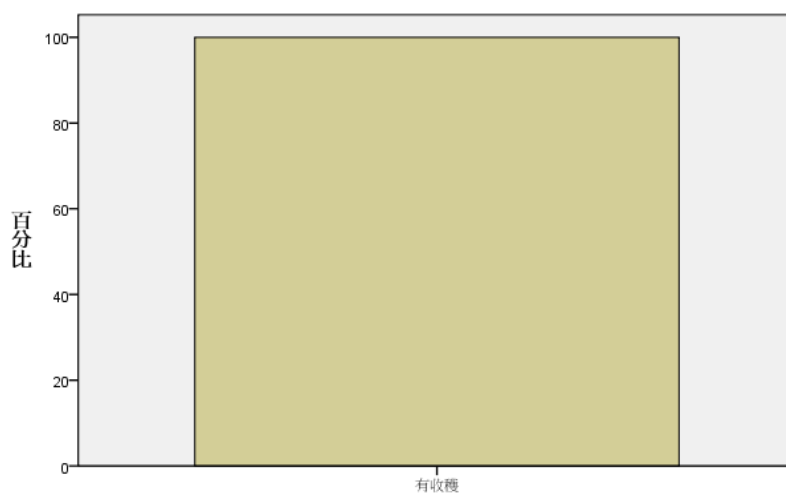
	次數	百分比	有效百分比	累積百分比
有效的 有收穫	1	14.3	100.0	100.0
遺漏值 無須填答	6	85.7		
總和	7	100.0		

3.13 加薪或升遷



	次數	百分比	有效百分比	累積百分比
有效的 有收穫	1	14.3	100.0	100.0
遺漏值 無須填答	6	85.7		
總和	7	100.0		

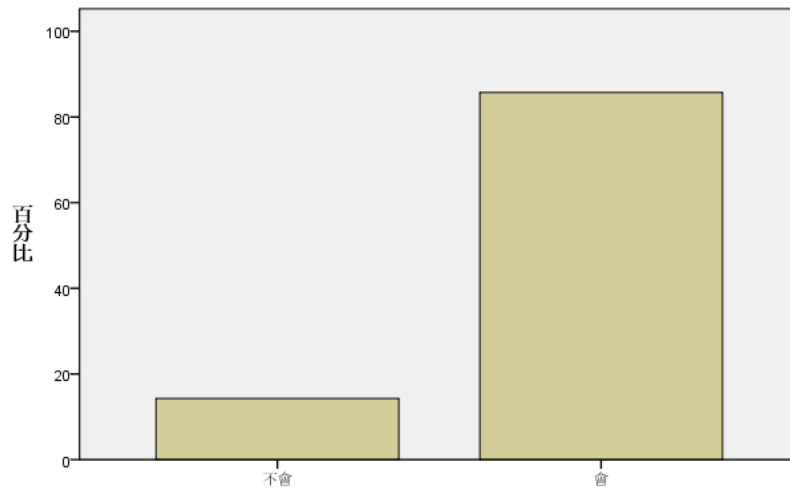
3.14 批判性思考能力



	次數	百分比	有效百分比	累積百分比
有效的 有收穫	1	14.3	100.0	100.0
遺漏值 無須填答	6	85.7		
總和	7	100.0		

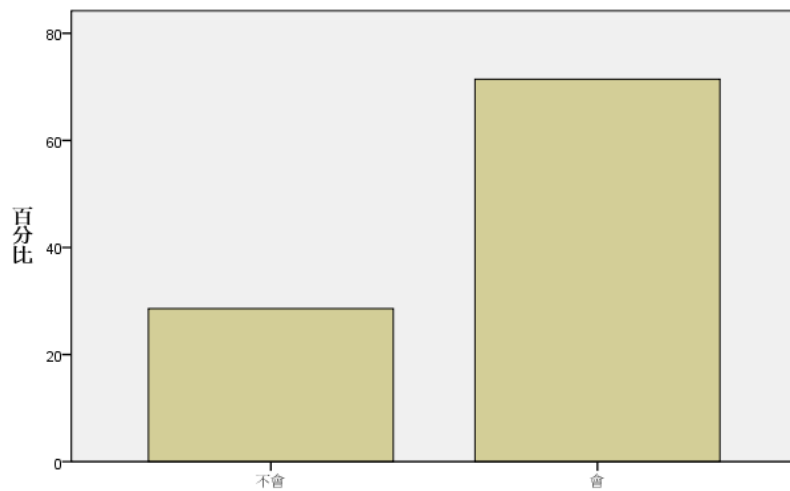
【第五部分 對自我及學校教育的評估】

1. 如果可以重來，您是否會選擇相同的主修領域



	次數	百分比	有效百分比	累積百分比
有效的 不會	1	14.3	14.3	14.3
會	6	85.7	85.7	100.0
總和	7	100.0	100.0	

2. 如果可以重來，您是否會就讀同一學校



	次數	百分比	有效百分比	累積百分比
有效的 不會	2	28.6	28.6	28.6
會	5	71.4	71.4	100.0
總和	7	100.0	100.0	