

# 大專校院九十八學年度碩士學生 畢業後一年問卷統計

## 醫學系生物化學科碩士班

資料來源： 教育部「九十八學年度畢業後一年問卷」

資料分析： 高雄醫學大學 教學卓越計畫

職涯發展組

## 畢業生問卷資料~醫學系生物化學科碩士班

- 畢業人數：13 人
- 回收問卷：11 份
- 有效問卷：11 份
- 無效問卷：0 份

### 【第一部分 目前狀況】

N= 11

變項	次數	百分比
<b>您目前主要在做什麼?</b>		
工作中	6	54.5%
全職在學中	1	9.1%
目前暫不打算找任何工作	3	27.3%
目前待業(失業)中	1	9.1%
<b>您目前主要在做什麼(工作中)?</b>		
全職工作	6	54.5%
無須填答	5	45.5%
<b>您目前主要在做什麼(待業中主要原因)?</b>		
季節性或臨時性工作結束	1	9.1%
無需填答	10	90.9%
<b>畢業一年內，您共擔任過幾份全職工作?</b>		
0 份	3	27.3%
1 份	6	54.5%
無須填答	2	18.2%
<b>碩士畢業後一年內，您總共待業多久?</b>		
不到半個月	2	18.2%
一個月以上，未滿三個月	1	9.1%
三個月以上，未滿六個月	1	9.1%
半年以上，未滿一年	1	9.1%
不適用(未待業)	4	36.4%
無須填答	2	18.2%

## 【第二部分 就業情形】

N= 11

變項	次數	百分比
<b>您目前的工作機構屬性?</b>		
公(國)營事業單位	1	9.1%
民營單位或企業	3	27.3%
學校	1	9.1%
非營利法人團體	1	9.1%
無須填答	5	45.5%
<b>您目前從事的行業類別是屬於哪一類?</b>		
專業、科學及技術服務業	1	9.1%
教育服務業	1	9.1%
製造業	4	36.4%
無須填答	5	45.5%
<b>您目前最主要工作的職業類別?</b>		
一般專業人員	2	18.2%
技術員及助理專業人員	4	36.4%
無須填答	5	45.5%
<b>這份最主要工作是屬於六大新興產業?</b>		
否	2	18.2%
是	4	36.4%
無須填答	5	45.5%
<b>這份最主要工作是屬於六大新興產業中的哪一類?</b>		
生技產業	3	27.3%
綠色能源	1	9.1%
無須填答	7	63.6%

變項	次數	百分比
<b>您平均每週工作總時數為多少小時?</b>		
0-12 小時	3	27.3%
37-48 小時	3	27.3%
無須填答	5	45.5%
<b>您平均每月工作總收入為多少元?</b>		
30,001-35,000	1	9.1%
35,001-40,000	5	45.5%
無須填答	5	45.5%
<b>您如何得到這份工作?</b>		
自己找到	4	36.4%
透過介紹人介紹	2	18.2%
無須填答	5	45.5%
<b>您認為何種教育程度可勝任目前工作?</b>		
碩士	6	54.5%
無須填答	5	45.5%

● 對目前這份最主要工作的滿意度

N= 11

項目	次數(百分比)				
	很不滿意	不滿意	滿意	很滿意	無需填答
收入與福利	-	3(27.3%)	3(27.3%)	-	5(45.5%)
獎勵制度	-	4(36.4%)	2(18.2%)	-	5(45.5%)
工作保障或穩定度	-	3(27.3%)	3(27.3%)	-	5(45.5%)
工作環境	-	-	5(45.5%)	1(9.1%)	5(45.5%)
辦公室組織氣氛	-	-	5(45.5%)	1(9.1%)	5(45.5%)
家庭與工作兼顧度	-	1(9.1%)	5(45.5%)	-	5(45.5%)
工作地點	-	3(27.3%)	2(18.2%)	1(9.1%)	5(45.5%)
升遷機會	-	4(36.4%)	2(18.2%)	-	5(45.5%)
工作自主性	-	-	6(54.5%)	-	5(45.5%)
學習與成長機會	-	1(9.1%)	4(36.4%)	1(9.1%)	5(45.5%)
能發揮專長的程度	-	-	6(54.5%)	-	5(45.5%)
對社會的貢獻	-	2(18.2%)	4(36.4%)	-	5(45.5%)
工作成就感	-	-	5(45.5%)	1(9.1%)	5(45.5%)

### 【第三部分 進修情形】

N= 11

變項	次數	百分比
<b>您進修的地點?</b>		
國內	1	9.1%
無需填答	10	90.9%

### 【第四部分 證照及求職意見】

N= 11

變項	次數	百分比
<b>您是否擁有證照</b>		
否	11	100%
<b>您覺得專業知識與技能對找工作或創業的重要性如何?</b>		
重要	8	72.7%
非常重要	1	9.1%
無需填答	2	18.2%

- 念完碩士，您覺得自己在下列方面收穫程度如何？

N= 11

項目	次數(百分比)				
	沒有收穫	收穫很少	有收穫	非常有收穫	無需填答
專業知識或技能	-	-	2(18.2%)	-	9(81.8%)
人脈建立	-	-	2(18.2%)	-	9(81.8%)
文化涵養提升	-	-	2(18.2%)	-	9(81.8%)
領導與管理能力	-	-	2(18.2%)	-	9(81.8%)
團隊合作能力	-	-	2(18.2%)	-	9(81.8%)
溝通表達能力	-	-	2(18.2%)	-	9(81.8%)
國際觀與國際化能力	-	-	2(18.2%)	-	9(81.8%)
自我學習能力	-	-	1(9.1%)	1(9.1%)	9(81.8%)
創新開發能力	-	-	2(18.2%)	-	9(81.8%)
掌握工作領域或產業的發展趨勢	-	-	2(18.2%)	-	9(81.8%)
快樂滿足感	-	1(9.1%)	1(9.1%)	-	9(81.8%)
新觀點或視野的啟發	-	-	2(18.2%)	-	9(81.8%)
加薪或升遷	-	-	2(18.2%)	-	9(81.8%)
批判性思考能力	-	1(9.1%)	1(9.1%)	-	9(81.8%)

## 【第五部分 對自我及學校教育的評估】

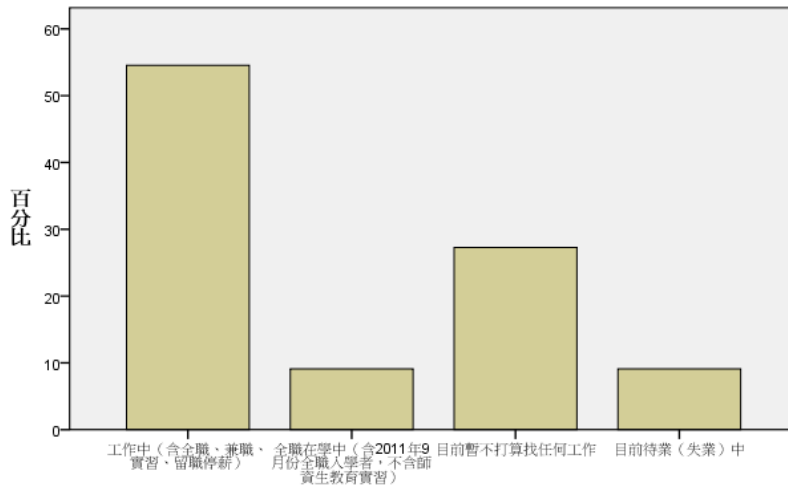
N= 11

變項	次數(百分比)	
<b>如果可以重來，您是否會選擇相同的主修領域</b>		
不會	6	54.5%
會	2	18.2%
絕對會	3	27.3%
<b>如果可以重來，您是否會就讀同一學校</b>		
不會	4	36.4%
會	4	36.4%
絕對會	3	27.3%

# 畢業生問卷資料~醫學系生物化學科碩士班


## 【第一部分 目前狀況】

### 1.您目前主要在做什麼？




	次數	百分比	有效百分比	累積百分比
有效的 工作中	6	54.5	54.5	54.5
全職在學中	1	9.1	9.1	63.6
目前暫不打算找任何工作	3	27.3	27.3	90.9
目前待業(失業)中	1	9.1	9.1	100.0
總和	11	100.0	100.0	

### 1.1 您目前主要在做什麼(工作中)?



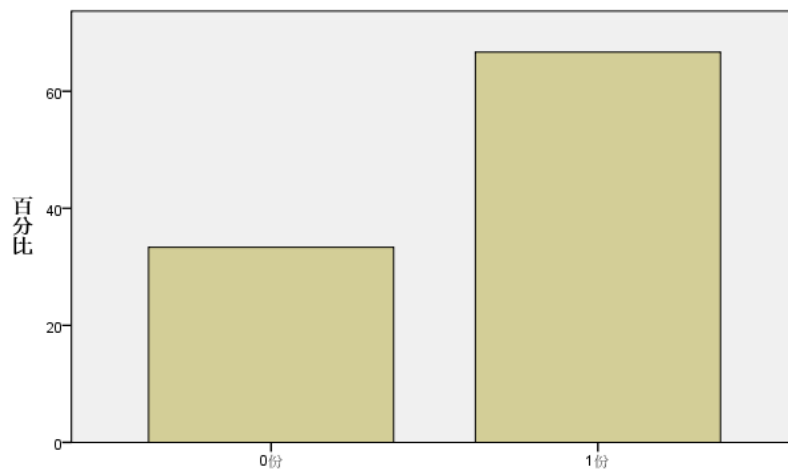
	次數	百分比	有效百分比	累積百分比
有效的 全職工作	6	54.5	100.0	100.0
遺漏值 無須填答	5	45.5		
總和	11	100.0		

1.2 您目前主要在做什麼？目前待業(失業)中 - 主要原因為？



	次數	百分比	有效百分比	累積百分比
有效的 季節性或臨時性工作結束	1	9.1	100.0	100.0
遺漏值 無須填答	10	90.9		
總和	11	100.0		

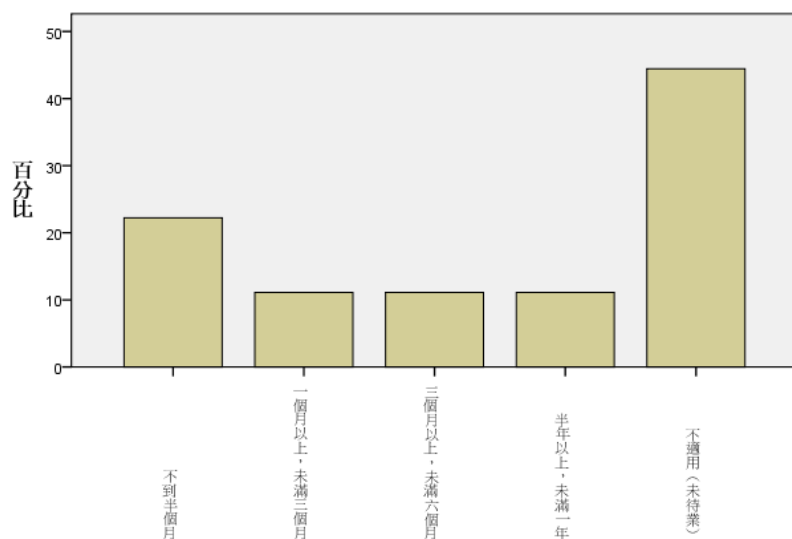
2. 畢業一年內，您共擔任過幾份全職工作？



	次數	百分比	有效百分比	累積百分比
有效的 0份	3	27.3	33.3	33.3
1份	6	54.5	66.7	100.0
總和	9	81.8	100.0	
遺漏值 無須填答	2	18.2		
總和	11	100.0		



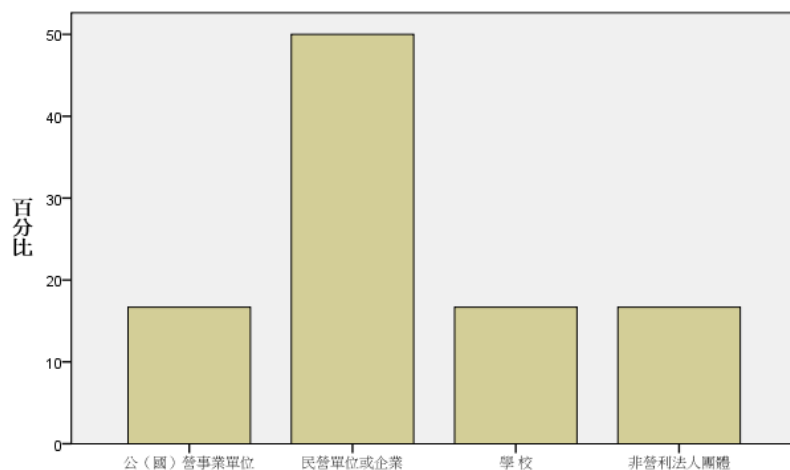
### 3. 碩士畢業後一年內，您總共待業多久？



	次數	百分比	有效百分比	累積百分比
有效的				
不到半個月	2	18.2	22.2	22.2
一個月以上，未滿三個月	1	9.1	11.1	33.3
三個月以上，未滿六個月	1	9.1	11.1	44.4
半年以上，未滿一年	1	9.1	11.1	55.6
不適用(未待業)	4	36.4	44.4	100.0
總和	9	81.8	100.0	
遺漏值				
無須填答	2	18.2		
總和	11	100.0		

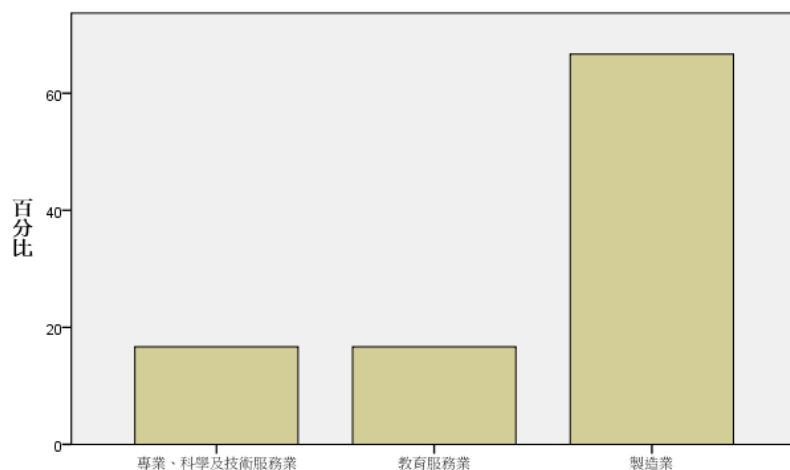
## 【第二部分 就業情形】

### 1.您目前的工作機構屬性?



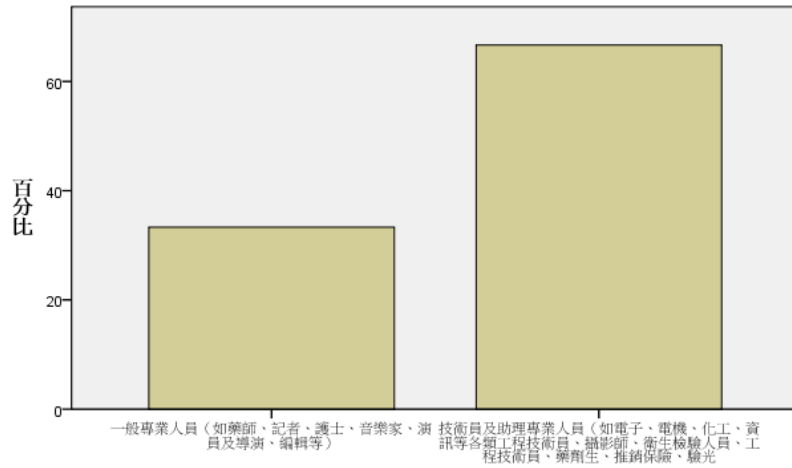
	次數	百分比	有效百分比	累積百分比
有效的 公(國)營事業單位	1	9.1	16.7	16.7
民營單位或企業	3	27.3	50.0	66.7
學校	1	9.1	16.7	83.3
非營利法人團體	1	9.1	16.7	100.0
總和	6	54.5	100.0	
遺漏值 無須填答	5	45.5		
總和	11	100.0		

### 2.您目前從事的行業類別是屬於哪一類?



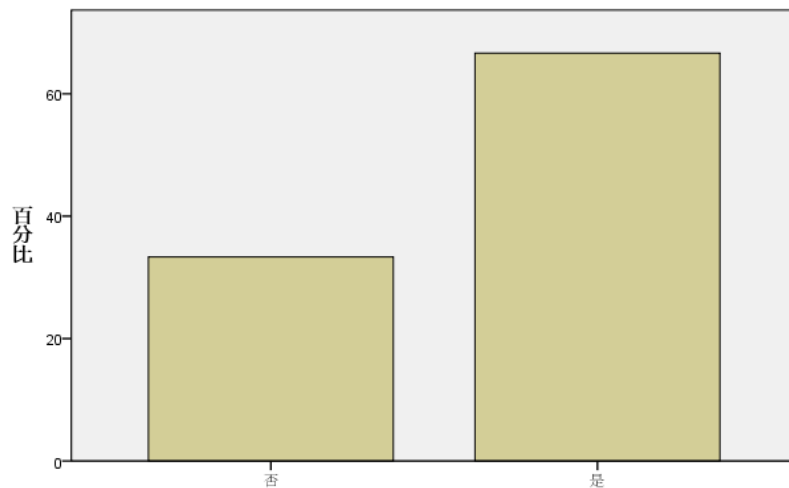
	次數	百分比	有效百分比	累積百分比
有效的 專業、科學及技術服務業	1	9.1	16.7	16.7
教育服務業	1	9.1	16.7	33.3
製造業	4	36.4	66.7	100.0
總和	6	54.5	100.0	
遺漏值 無須填答	5	45.5		
總和	11	100.0		

### 3.您目前最主要工作的職業類別？



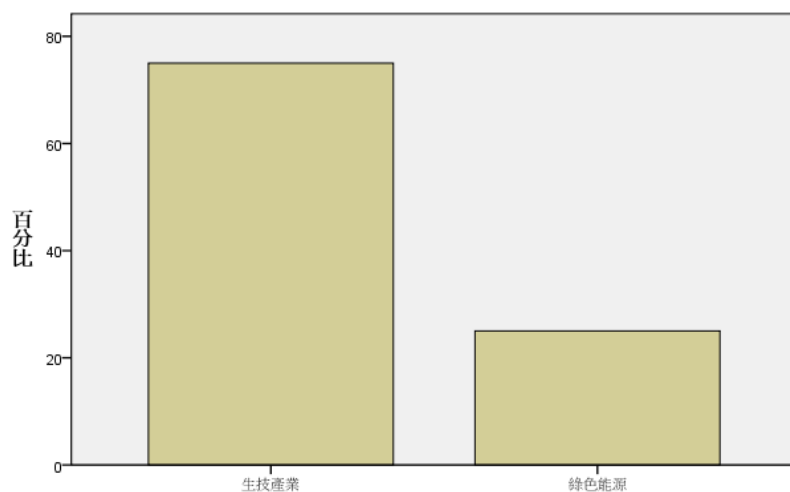
	次數	百分比	有效百分比	累積百分比
有效的 一般專業人員	2	18.2	33.3	33.3
技術員及助理專業人員	4	36.4	66.7	100.0
總和	6	54.5	100.0	
遺漏值 無須填答	5	45.5		
總和	11	100.0		

### 4. 這份最主要工作是屬於六大新興產業？



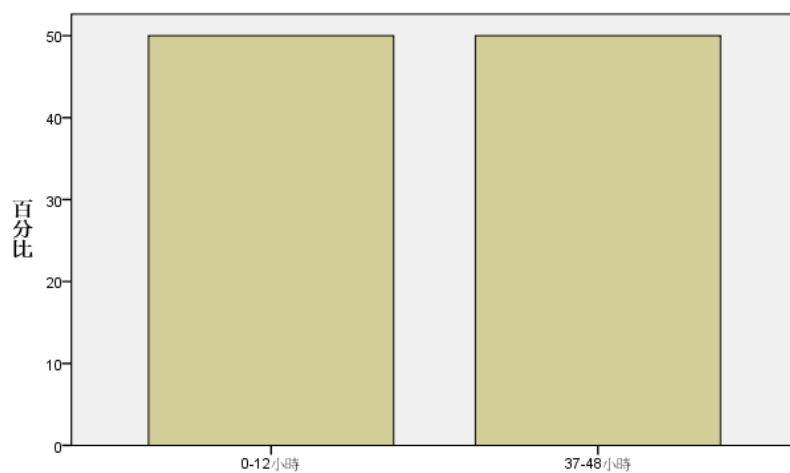
	次數	百分比	有效百分比	累積百分比
有效的 否	2	18.2	33.3	33.3
是	4	36.4	66.7	100.0
總和	6	54.5	100.0	
遺漏值 無須填答	5	45.5		
總和	11	100.0		

5. 這份最主要工作是屬於六大新興產業中的哪一類？



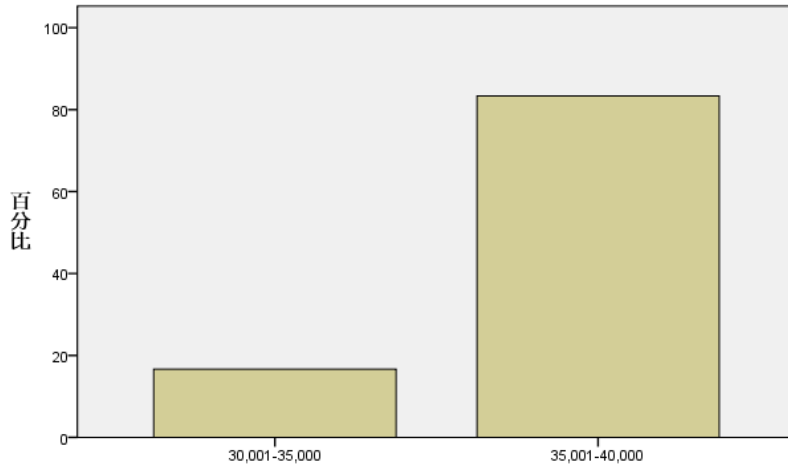
		次數	百分比	有效百分比	累積百分比
有效的	生技產業	3	27.3	75.0	75.0
	綠色能源	1	9.1	25.0	100.0
總和		4	36.4	100.0	
遺漏值	無須填答	7	63.6		
總和		11	100.0		

6. 您平均每週工作總時數為多少小時？



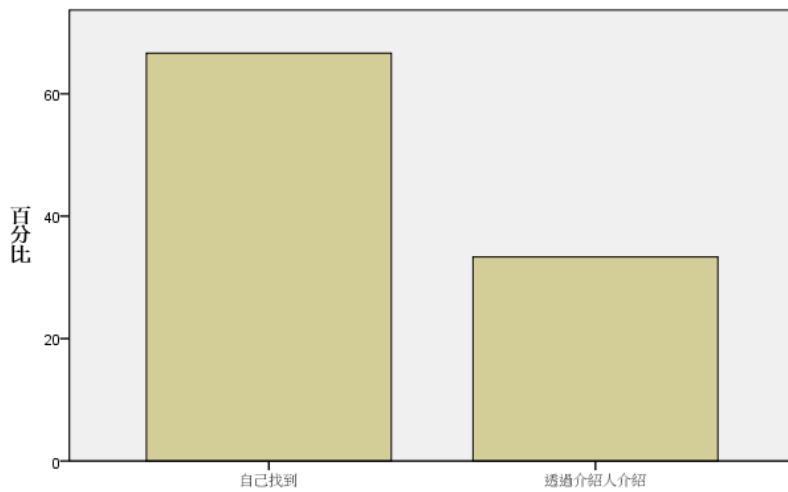
		次數	百分比	有效百分比	累積百分比
有效的	0-12小時	3	27.3	50.0	50.0
	37-48小時	3	27.3	50.0	100.0
總和		6	54.5	100.0	
遺漏值	無須填答	5	45.5		
總和		11	100.0		

7.您平均每每月工作總收入為多少元?



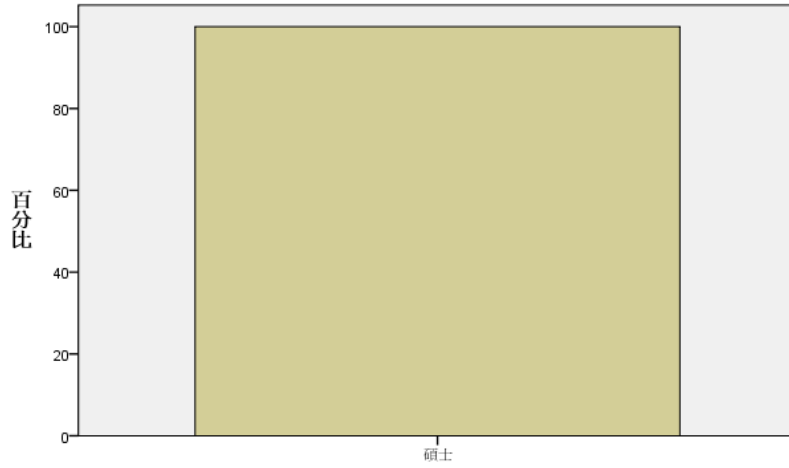
	次數	百分比	有效百分比	累積百分比
有效的 30,001-35,000	1	9.1	16.7	16.7
35,001-40,000	5	45.5	83.3	100.0
總和	6	54.5	100.0	
遺漏值 無須填答	5	45.5		
總和	11	100.0		

8.您如何得到這份工作?



	次數	百分比	有效百分比	累積百分比
有效的 自己找到	4	36.4	66.7	66.7
透過介紹人介紹	2	18.2	33.3	100.0
總和	6	54.5	100.0	
遺漏值 無須填答	5	45.5		
總和	11	100.0		

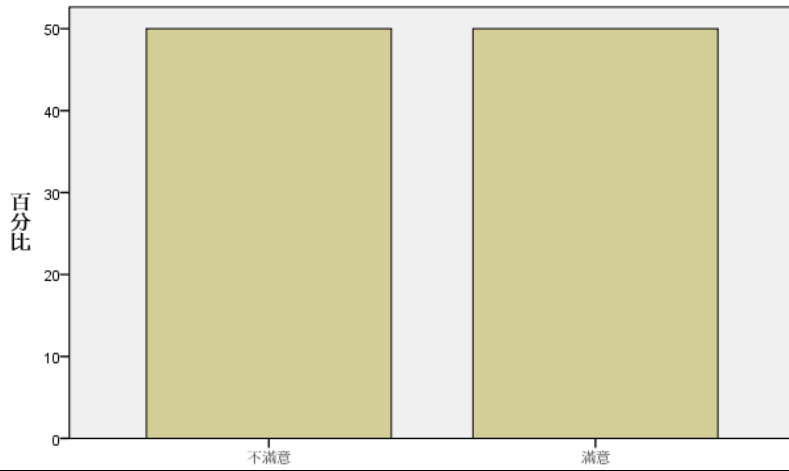
9. 您認為何種教育程度可勝任目前工作？



	次數	百分比	有效百分比	累積百分比
有效的 碩士	6	54.5	100.0	100.0
遺漏值 無須填答	5	45.5		
總和	11	100.0		

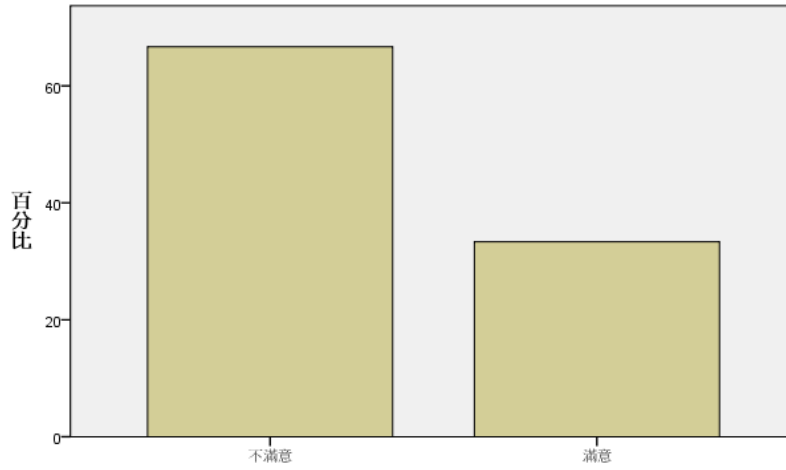
10. 對目前這份最主要工作的滿意度

10.1 收入與福利



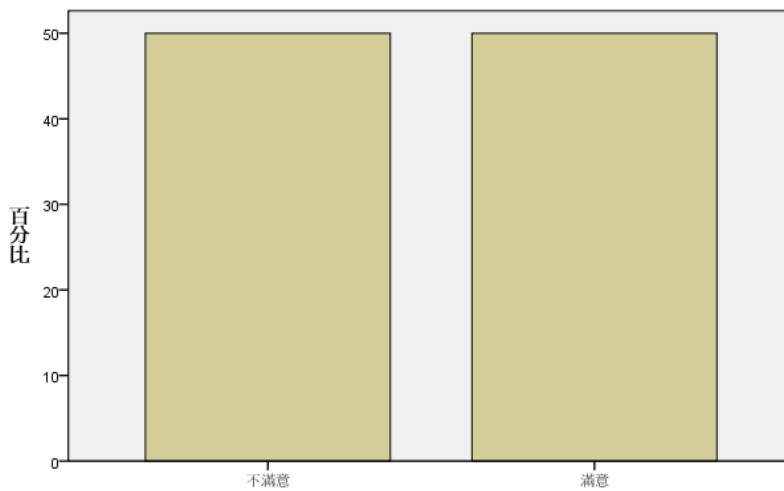
	次數	百分比	有效百分比	累積百分比
有效的 不滿意	3	27.3	50.0	50.0
滿意	3	27.3	50.0	100.0
總和	6	54.5	100.0	
遺漏值 無須填答	5	45.5		
總和	11	100.0		

### 10.2 獎勵制度



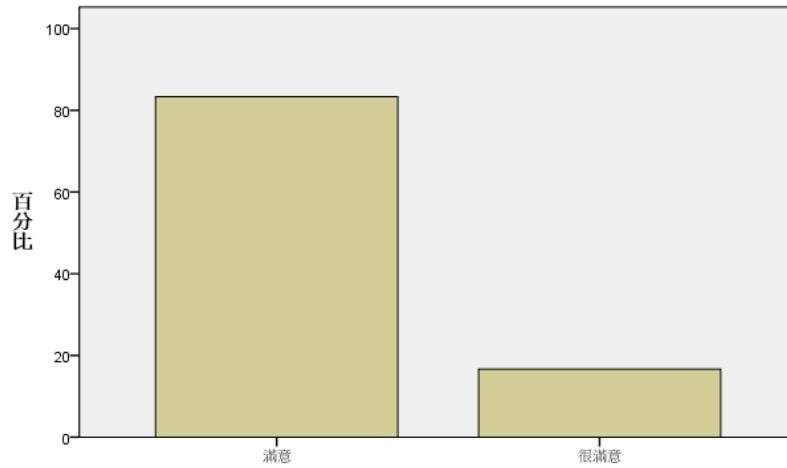
		次數	百分比	有效百分比	累積百分比
有效的	不滿意	4	36.4	66.7	66.7
	滿意	2	18.2	33.3	100.0
	總和	6	54.5	100.0	
遺漏值	無須填答	5	45.5		
總和		11	100.0		

### 10.3 工作保障或穩定度



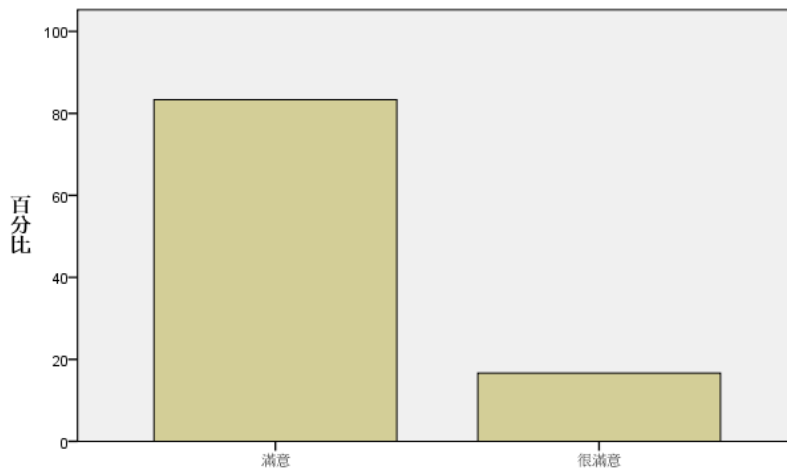
		次數	百分比	有效百分比	累積百分比
有效的	不滿意	3	27.3	50.0	50.0
	滿意	3	27.3	50.0	100.0
	總和	6	54.5	100.0	
遺漏值	無須填答	5	45.5		
總和		11	100.0		

### 10.4 工作環境



		次數	百分比	有效百分比	累積百分比
有效的	滿意	5	45.5	83.3	83.3
	很滿意	1	9.1	16.7	100.0
	總和	6	54.5	100.0	
遺漏值	無須填答	5	45.5		
總和		11	100.0		

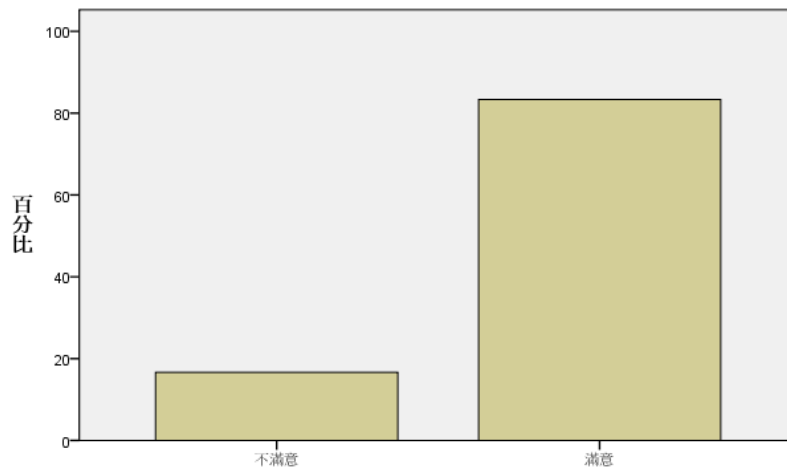
### 10.5 辦公室組織氣氛



		次數	百分比	有效百分比	累積百分比
有效的	滿意	5	45.5	83.3	83.3
	很滿意	1	9.1	16.7	100.0
	總和	6	54.5	100.0	
遺漏值	無須填答	5	45.5		
總和		11	100.0		

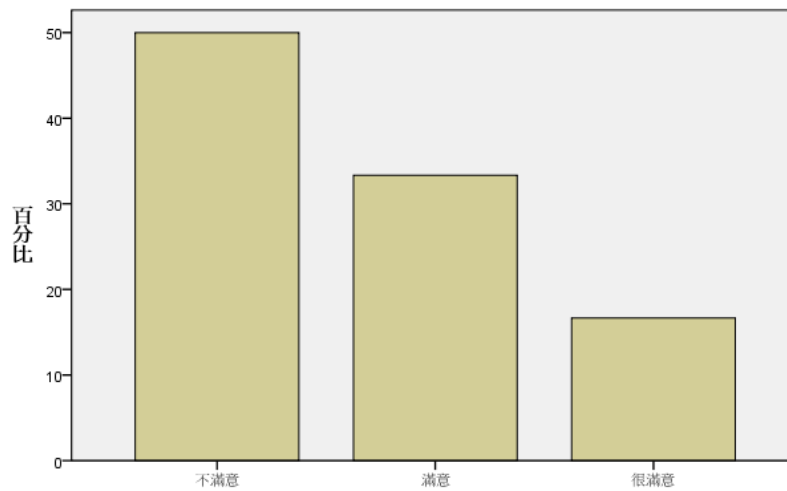


### 10.6 家庭與工作的兼顧程度



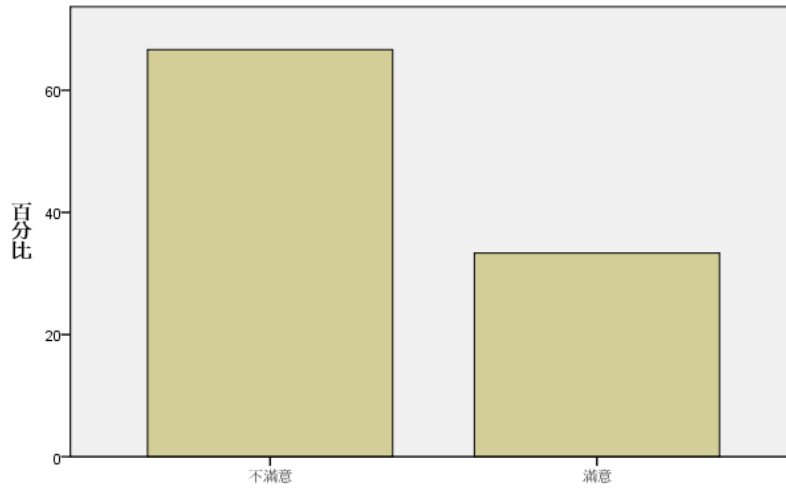
		次數	百分比	有效百分比	累積百分比
有效的	不滿意	1	9.1	16.7	16.7
	滿意	5	45.5	83.3	100.0
	總和	6	54.5	100.0	
遺漏值	無須填答	5	45.5		
總和		11	100.0		

### 10.7 工作地點



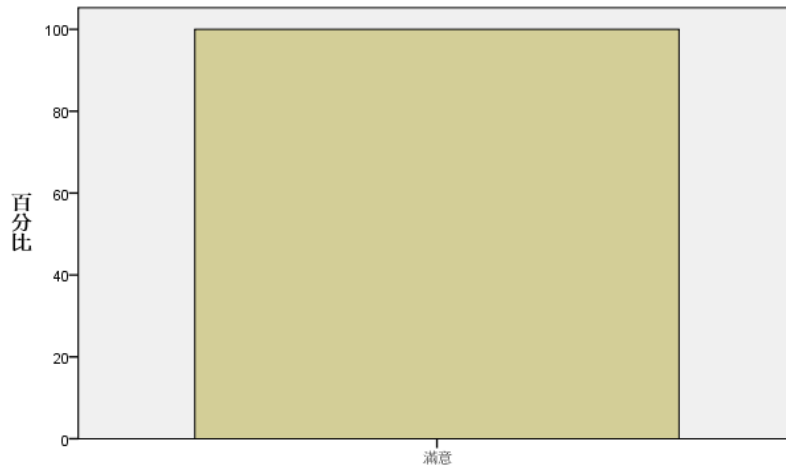
		次數	百分比	有效百分比	累積百分比
有效的	不滿意	3	27.3	50.0	50.0
	滿意	2	18.2	33.3	83.3
	很滿意	1	9.1	16.7	100.0
總和		6	54.5	100.0	
遺漏值	無須填答	5	45.5		
總和		11	100.0		

### 10.8 升遷機會



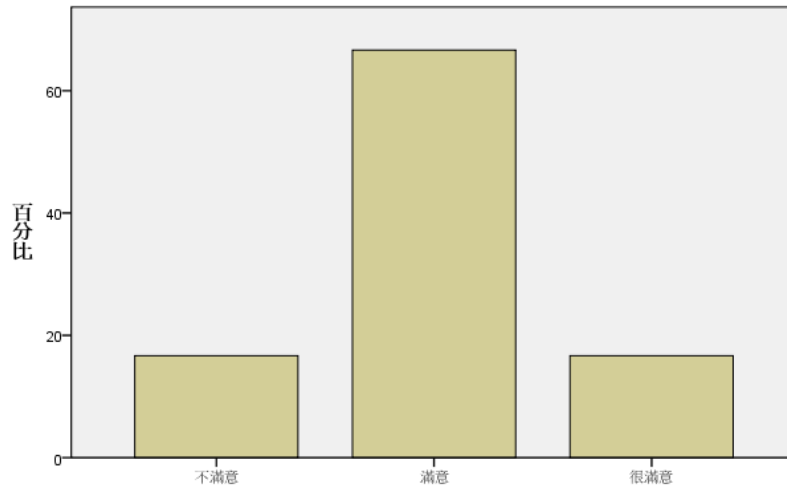
	次數	百分比	有效百分比	累積百分比
有效的 不滿意	4	36.4	66.7	66.7
滿意	2	18.2	33.3	100.0
總和	6	54.5	100.0	
遺漏值 無須填答	5	45.5		
總和	11	100.0		

### 10.9 工作自主性



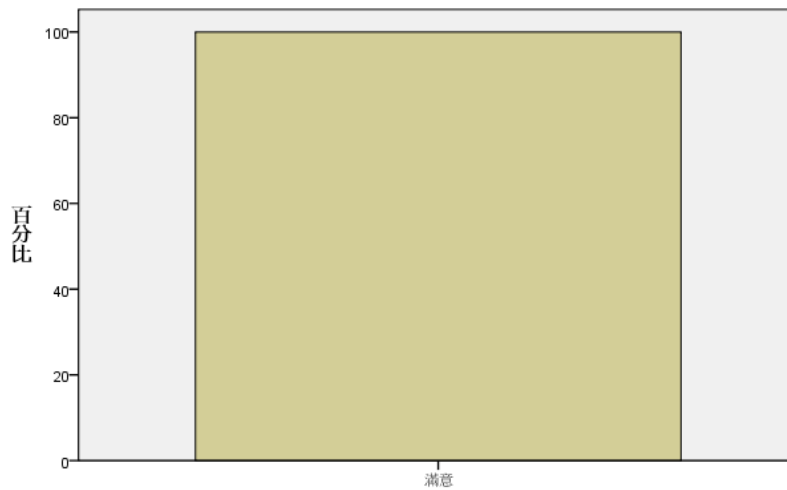
	次數	百分比	有效百分比	累積百分比
有效的 滿意	6	54.5	100.0	100.0
遺漏值 無須填答	5	45.5		
總和	11	100.0		

### 10.10 學習與成長機會



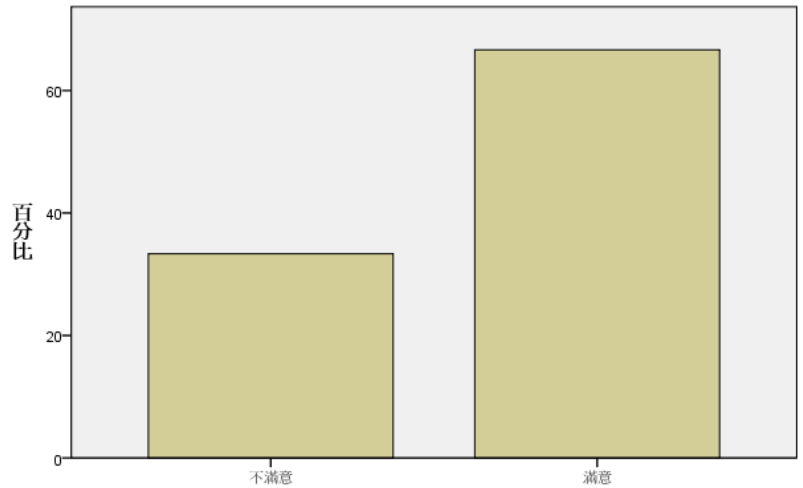
		次數	百分比	有效百分比	累積百分比
有效的	不滿意	1	9.1	16.7	16.7
	滿意	4	36.4	66.7	83.3
	很滿意	1	9.1	16.7	100.0
	總和	6	54.5	100.0	
遺漏值	無須填答	5	45.5		
總和		11	100.0		

### 10.11 能發揮專長的程度



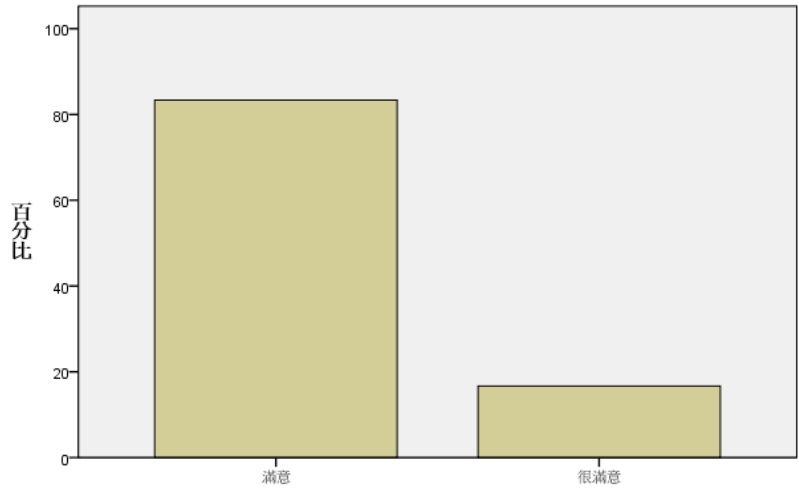
		次數	百分比	有效百分比	累積百分比
有效的	滿意	6	54.5	100.0	100.0
遺漏值	無須填答	5	45.5		
總和		11	100.0		

### 10.12 對社會的貢獻



	次數	百分比	有效百分比	累積百分比
有效的 不滿意	2	18.2	33.3	33.3
滿意	4	36.4	66.7	100.0
總和	6	54.5	100.0	
遺漏值 無須填答	5	45.5		
總和	11	100.0		

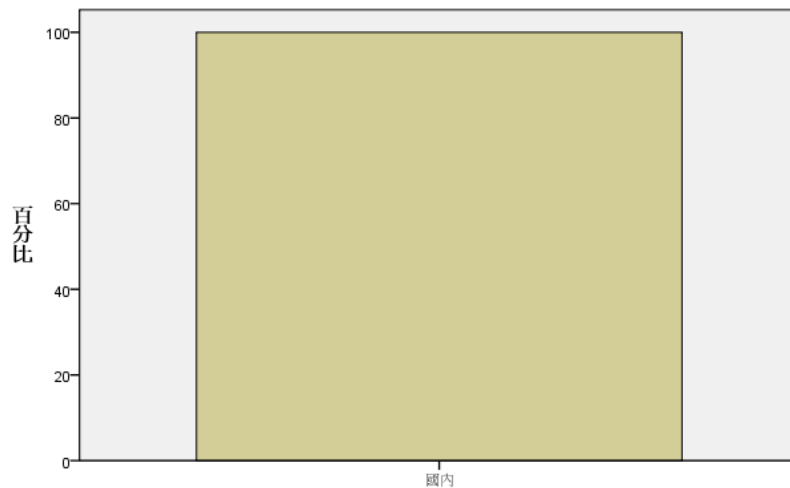
### 10.13 工作成就感



	次數	百分比	有效百分比	累積百分比
有效的 滿意	5	45.5	83.3	83.3
很滿意	1	9.1	16.7	100.0
總和	6	54.5	100.0	
遺漏值 無須填答	5	45.5		
總和	11	100.0		

## 【第三部分 進修情形】

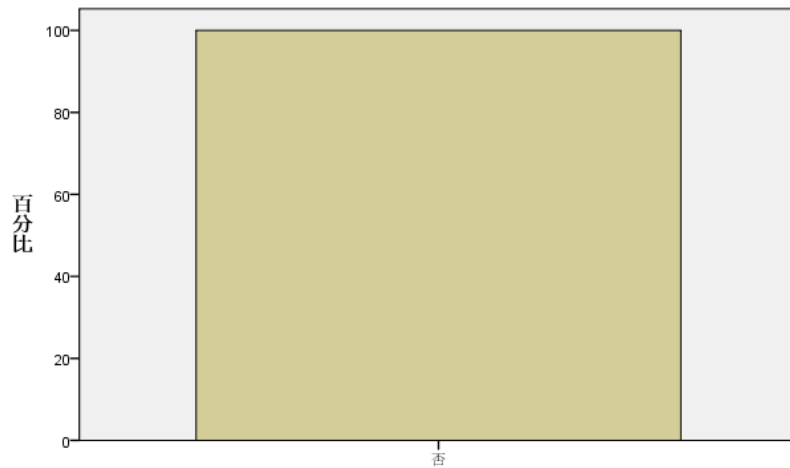
### 1.您進修的地點?



	次數	百分比	有效百分比	累積百分比
有效的 國內	1	9.1	100.0	100.0
遺漏值 無須填答	10	90.9		
總和	11	100.0		

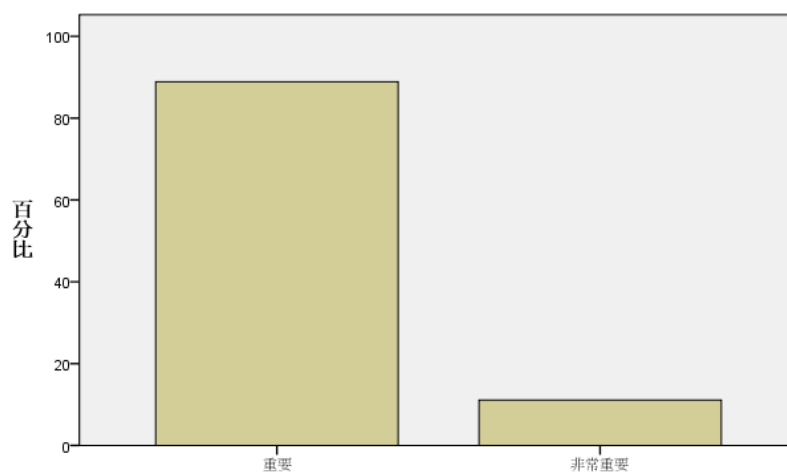
## 【第四部分 證照及求職意見】

### 1.您是否擁有證照?



	次數	百分比	有效百分比	累積百分比
有效的 否	11	100.0	100.0	100.0

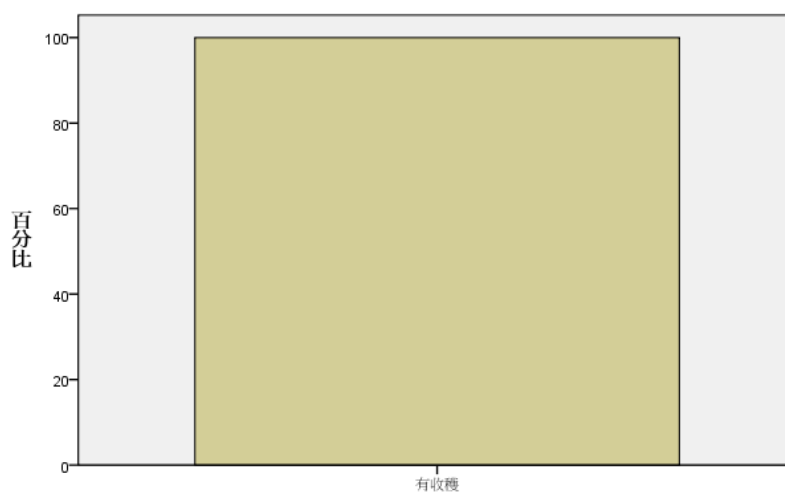
2. 您覺得專業知識與技能對找工作或創業的重要性如何？



		次數	百分比	有效百分比	累積百分比
有效的	重要	8	72.7	88.9	88.9
	非常重要	1	9.1	11.1	100.0
	總和	9	81.8	100.0	
遺漏值	無須填答	2	18.2		
總和		11	100.0		

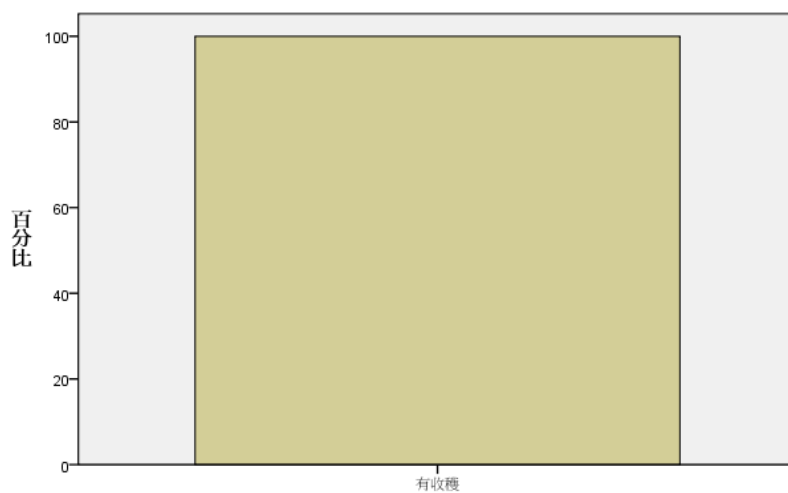
3. 念完碩士，您覺得自己在下列方面收穫程度如何？

3.1 專業知識或技能



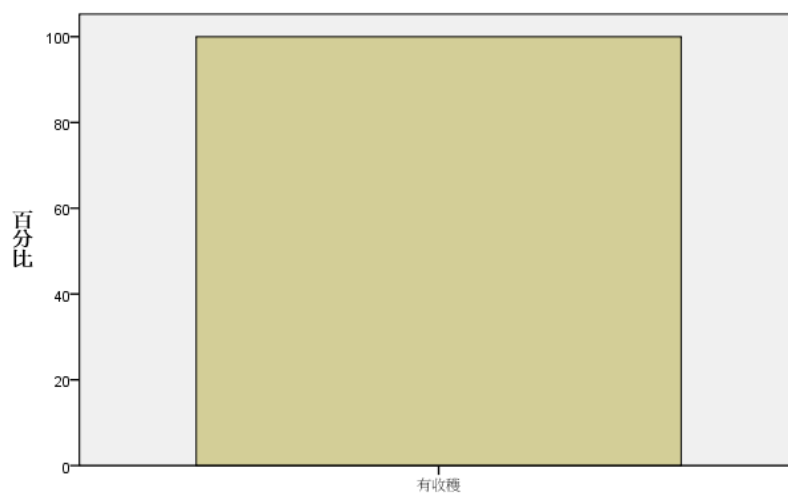
		次數	百分比	有效百分比	累積百分比
有效的	有收穫	2	18.2	100.0	100.0
遺漏值	無須填答	9	81.8		
總和		11	100.0		

### 3.2 人脈建立



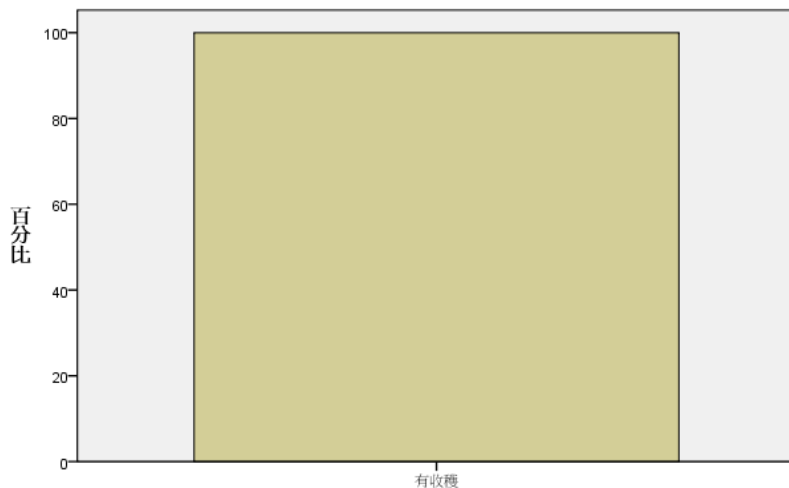
	次數	百分比	有效百分比	累積百分比
有效的 有收穫	2	18.2	100.0	100.0
遺漏值 無須填答	9	81.8		
總和	11	100.0		

### 3.3 文化涵養的提升



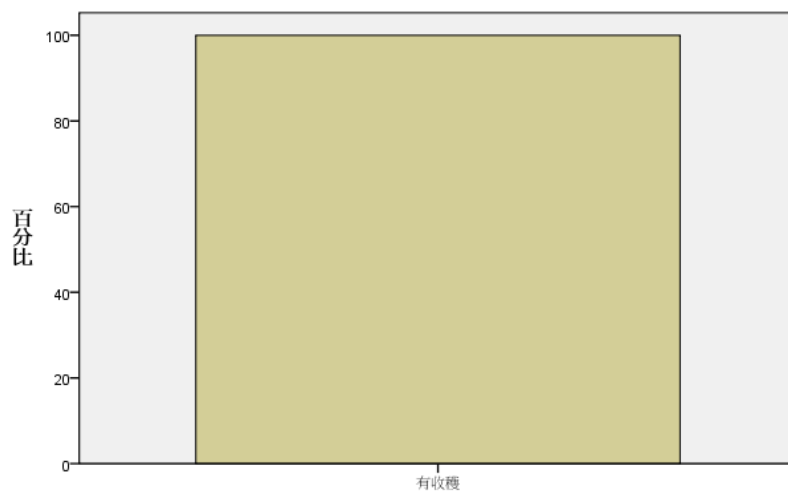
	次數	百分比	有效百分比	累積百分比
有效的 有收穫	2	18.2	100.0	100.0
遺漏值 無須填答	9	81.8		
總和	11	100.0		

### 3.4 領導與管理能力



	次數	百分比	有效百分比	累積百分比
有效的 有收穫	2	18.2	100.0	100.0
遺漏值 無須填答	9	81.8		
總和	11	100.0		

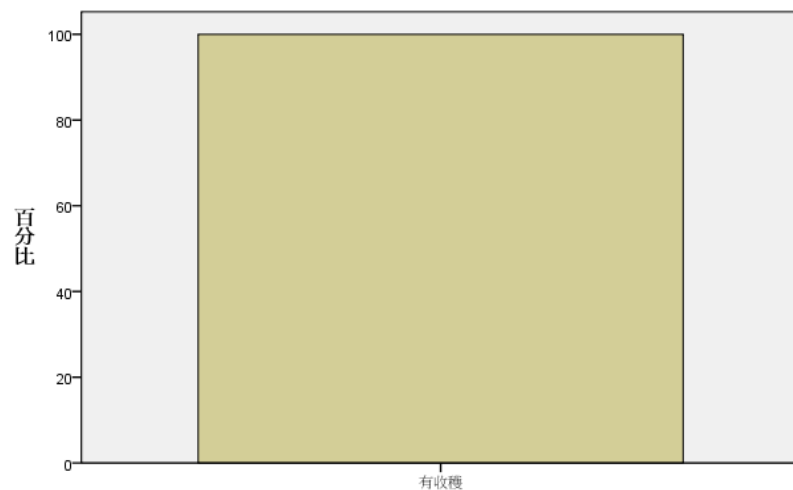
### 3.5 團隊合作能力



	次數	百分比	有效百分比	累積百分比
有效的 有收穫	2	18.2	100.0	100.0
遺漏值 無須填答	9	81.8		
總和	11	100.0		

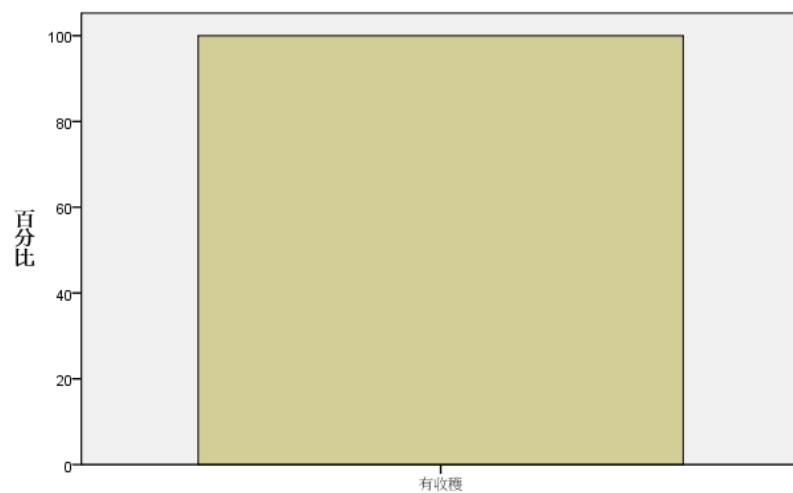


### 3.6 溝通表達能力



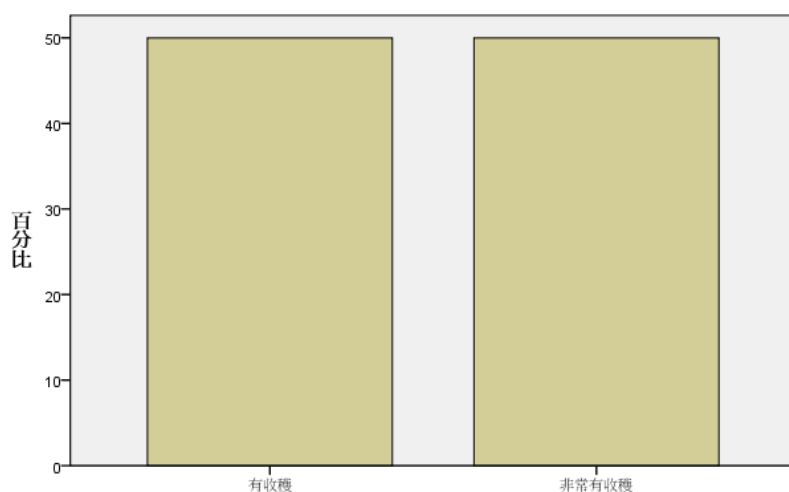
	次數	百分比	有效百分比	累積百分比
有效的 有收穫	2	18.2	100.0	100.0
遺漏值 無須填答	9	81.8		
總和	11	100.0		

### 3.7 國際觀與國際化能力



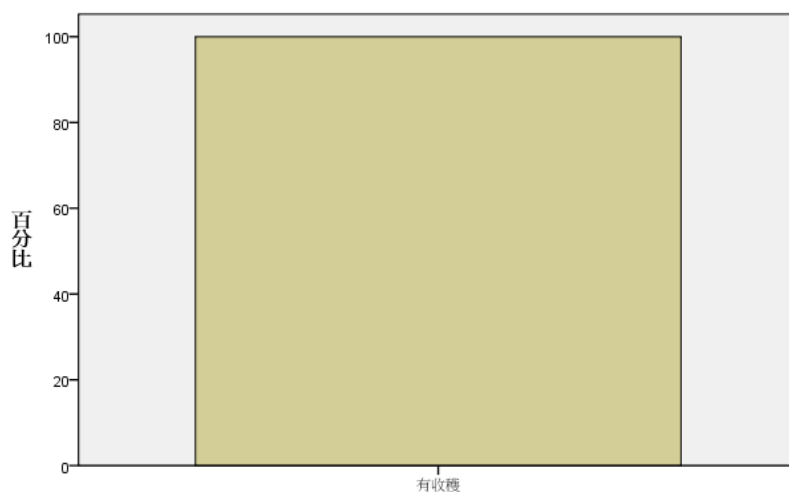
	次數	百分比	有效百分比	累積百分比
有效的 有收穫	2	18.2	100.0	100.0
遺漏值 無須填答	9	81.8		
總和	11	100.0		

### 3.8 自我學習能力



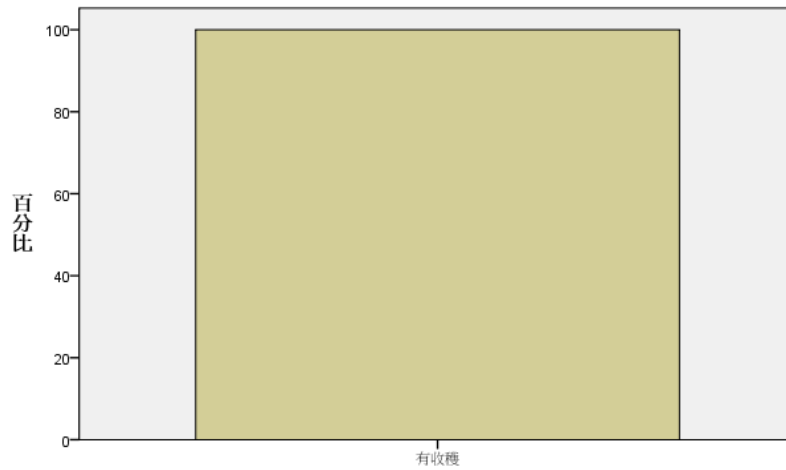
		次數	百分比	有效百分比	累積百分比
有效的	有收穫	1	9.1	50.0	50.0
	非常有收穫	1	9.1	50.0	100.0
	總和	2	18.2	100.0	
遺漏值	無須填答	9	81.8		
總和		11	100.0		

### 3.9 創新開發能力



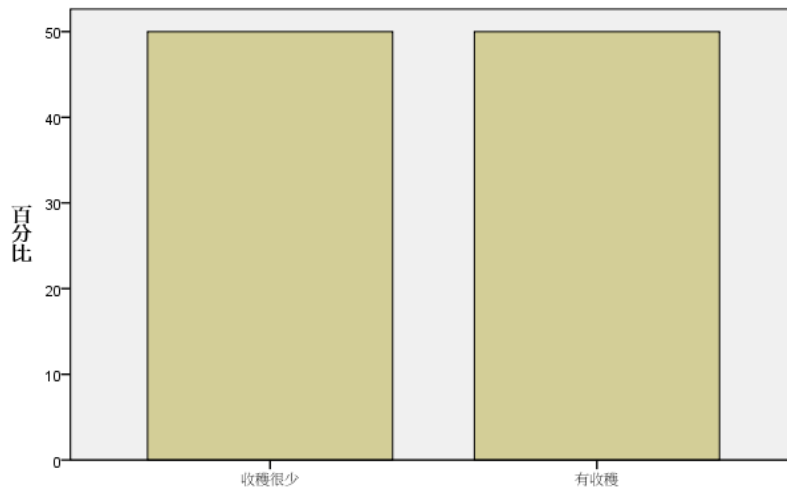
		次數	百分比	有效百分比	累積百分比
有效的	有收穫	2	18.2	100.0	100.0
遺漏值	無須填答	9	81.8		
總和		11	100.0		

### 3.10 掌握工作領域或產業的發展趨勢



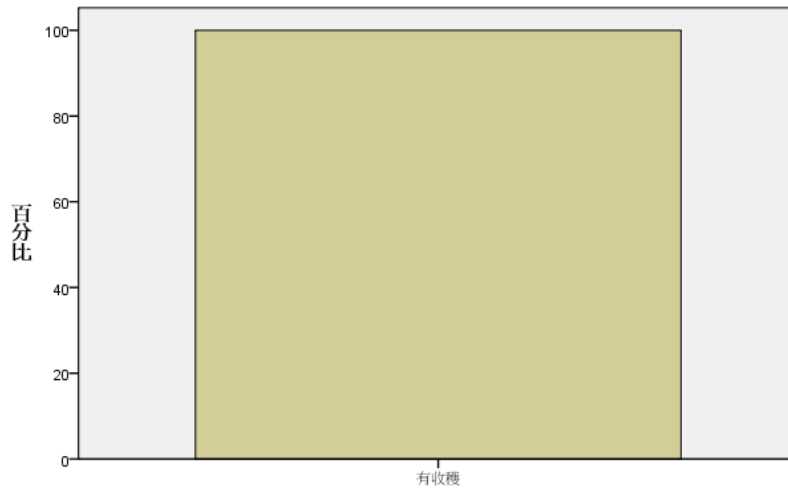
		次數	百分比	有效百分比	累積百分比
有效的	有收穫	2	18.2	100.0	100.0
遺漏值	無須填答	9	81.8		
總和		11	100.0		

### 3.11 快樂滿足感



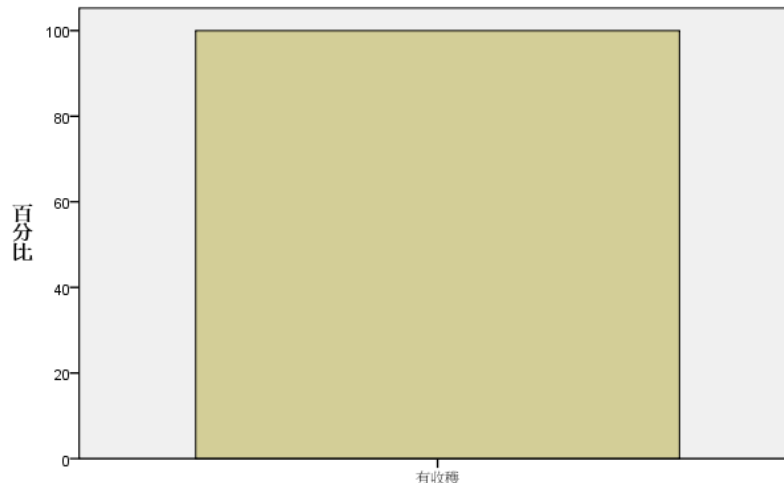
		次數	百分比	有效百分比	累積百分比
有效的	收穫很少	1	9.1	50.0	50.0
	有收穫	1	9.1	50.0	100.0
	總和	2	18.2	100.0	
遺漏值	無須填答	9	81.8		
總和		11	100.0		

### 3.12 新觀點或視野的啟發



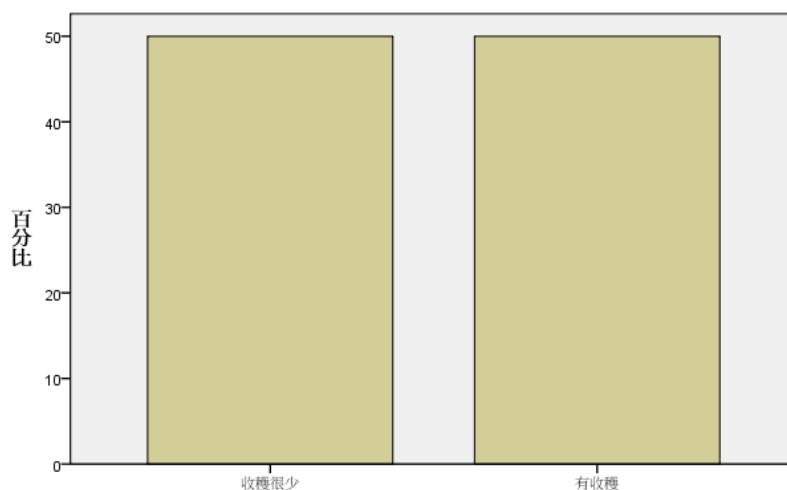
	次數	百分比	有效百分比	累積百分比
有效的 有收穫	2	18.2	100.0	100.0
遺漏值 無須填答	9	81.8		
總和	11	100.0		

### 3.13 加薪或升遷



	次數	百分比	有效百分比	累積百分比
有效的 有收穫	2	18.2	100.0	100.0
遺漏值 無須填答	9	81.8		
總和	11	100.0		

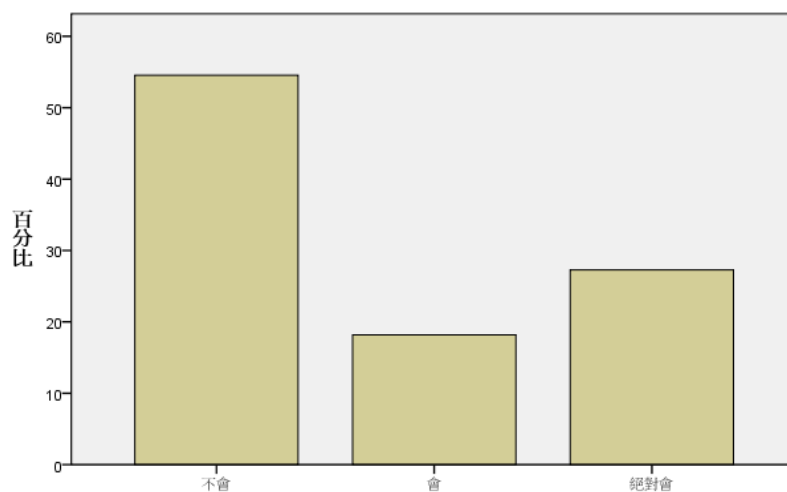
### 3.14 批判性思考能力



	次數	百分比	有效百分比	累積百分比
有效的 收獲很少	1	9.1	50.0	50.0
有收穫	1	9.1	50.0	100.0
總和	2	18.2	100.0	
遺漏值 無須填答	9	81.8		
總和	11	100.0		

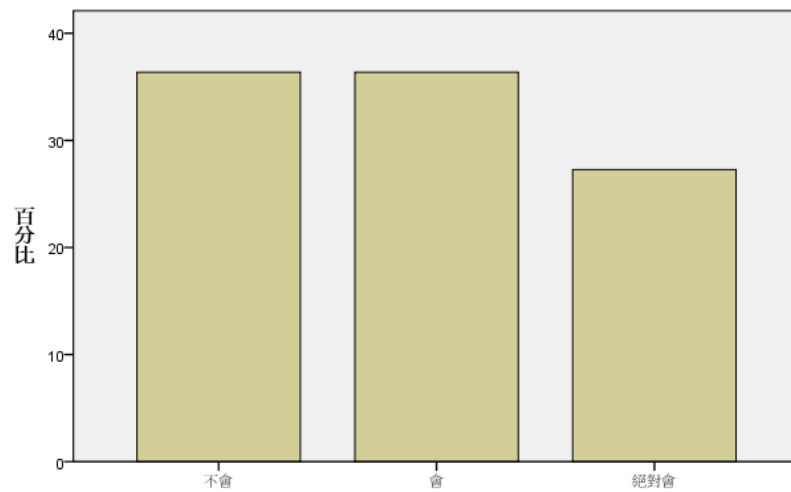
## 【第五部分 對自我及學校教育的評估】

### 1. 如果可以重來，您是否會選擇相同的主修領域



	次數	百分比	有效百分比	累積百分比
有效的 不會	6	54.5	54.5	54.5
會	2	18.2	18.2	72.7
絕對會	3	27.3	27.3	100.0
總和	11	100.0	100.0	

2.如果可以重來，您是否會就讀同一學校



	次數	百分比	有效百分比	累積百分比
有效的 不會	4	36.4	36.4	36.4
會	4	36.4	36.4	72.7
絕對會	3	27.3	27.3	100.0
總和	11	100.0	100.0	