

# 大專校院九十八學年度碩士學生 畢業後一年問卷統計

## 醫學研究所碩士班

資料來源： 教育部「九十八學年度畢業後一年問卷」

資料分析： 高雄醫學大學 教學卓越計畫

職涯發展組

## 畢業生問卷資料~醫學研究所碩士班

- 畢業人數：33 人
- 回收問卷：26 份
- 有效問卷：26 份
- 無效問卷：0 份

### 【第一部分 目前狀況】

N= 26

變項	次數	百分比
<b>您目前主要在做什麼?</b>		
工作中	21	80.8%
全職在學中	2	7.7%
目前暫不打算找任何工作	3	11.5%
<b>您目前主要在做什麼(工作中)?</b>		
全職工作	21	80.8%
無需填答	5	19.2%
<b>您目前主要在做什麼(待業中主要原因)?</b>		
無需填答	26	100.0%
<b>畢業一年內，您共擔任過幾份全職工作?</b>		
0 份	3	11.5%
1 份	5	19.2%
2 份	1	3.8%
無須填答	17	65.4%
<b>碩士畢業後一年內，您總共待業多久?</b>		
不到半個月	1	3.8%
半個月以上，未滿一個月	1	3.8%
一個月以上，未滿三個月	3	11.5%
半年以上，未滿一年	1	3.8%
不適用(未待業)	3	11.5%
無須填答	17	65.4%

## 【第二部分 就業情形】

N= 26

變項	次數	百分比
<b>您目前的工作機構屬性?</b>		
政府機關	3	11.5%
公(國)營事業單位	2	7.7%
民營單位或企業	10	38.5%
學校	1	3.8%
非營利法人團體	4	15.4%
其它	1	3.8%
無需填答	5	19.2%
<b>您目前從事的行業類別是屬於哪一類?</b>		
專業、科學及技術服務業	5	19.2%
教育服務業	2	7.7%
醫療保健與社會工作服務業	13	50.0%
資訊及通訊傳播業	1	3.8%
無需填答	5	19.2%
<b>您目前最主要工作的職業類別?</b>		
高層專業人員	6	23.1%
一般專業人員	7	26.9%
技術員及助理專業人員	8	30.8%
無需填答	5	19.2%
<b>這份最主要工作是屬於六大新興產業?</b>		
否	6	23.1%
是	15	57.7%
無須填答	5	19.2%
<b>這份最主要工作是屬於六大新興產業中的哪一類?</b>		
生技產業	1	3.8%
文化創意	1	3.8%
醫療照護	13	50.0%
無須填答	11	42.3%

變項	次數	百分比
<b>您平均每週工作總時數為多少小時？</b>		
0-12 小時	1	3.8%
25-36 小時	1	3.8%
37-48 小時	11	43.2%
49-60 小時	6	23.1%
61-72 小時	2	7.7%
無需填答	5	19.2%
<b>您平均每月工作總收入為多少元？</b>		
25,001-30,000	2	7.7%
30,001-35,000	5	19.2%
35,001-40,000	4	15.4%
40,001-45,000	1	3.8%
45,001-50,000	2	7.7%
55,001-60,000	1	3.8%
80001 元以上	6	23.1%
無需填答	5	19.2%
<b>您如何得到這份工作？</b>		
自己找到	17	65.4%
透過介紹人介紹	3	11.5%
其它	1	3.8%
無需填答	5	19.2%
<b>您認為何種教育程度可勝任目前工作？</b>		
專科	1	3.8%
大學	12	46.2%
碩士	8	30.8%
無需填答	5	19.2%

● 對目前這份最主要工作的滿意度

N= 26

項目	次數(百分比)				
	很不滿意	不滿意	滿意	很滿意	無需填答
收入與福利	1(3.8%)	6(23.1%)	14(53.8%)	-	5(19.2%)
獎勵制度	3(11.5%)	7(26.9%)	11(42.3%)	-	5(19.2%)
工作保障或穩定度	1(3.8%)	7(26.9%)	12(46.2%)	1(3.8%)	5(19.2%)
工作環境	-	6(23.1%)	14(53.8%)	1(3.8%)	5(19.2%)
辦公室組織氣氛	-	4(15.4%)	15(57.7%)	2(7.7%)	5(19.2%)
家庭與工作兼顧度	-	4(15.4%)	16(61.5%)	1(3.8%)	5(19.2%)
工作地點	-	2(7.7%)	16(61.5%)	3(11.5%)	5(19.2%)
升遷機會	2(7.7%)	11(42.3%)	8(30.8%)	-	5(19.2%)
工作自主性	2(7.7%)	3(11.5%)	16(61.5%)	-	5(19.2%)
學習與成長機會	2(7.7%)	2(7.7%)	14(53.8%)	3(11.5%)	5(19.2%)
能發揮專長的程度	2(7.7%)	1(3.8%)	15(57.7%)	3(11.5%)	5(19.2%)
對社會的貢獻	1(3.8%)	1(3.8%)	16(61.5%)	3(11.5%)	5(19.2%)
工作成就感	1(3.8%)	3(11.5%)	15(57.7%)	2(7.7%)	5(19.2%)

【第三部分 進修情形】

N= 26

變項	次數	百分比
您進修的地點?		
國內	6	23.1%
無需填答	20	76.9%

【第四部分 證照及求職意見】

N= 26

變項	次數	百分比
您是否擁有證照		
否	22	84.6%
是	4	14.5%

變項	次數	百分比
<b>畢業後一年內，您是否考取國家考試證照？</b>		
否	22	84.6%
是	4	14.5%
<b>您覺得專業知識與技能對找工作或創業的重要性如何？</b>		
不太重要	1	3.8%
重要	7	26.9%
非常重要	1	3.8%
無須填答	17	65.4%

● 念完碩士，您覺得自己在下列方面收穫程度如何？

N= 26

項目	次數(百分比)				
	沒有收穫	收穫很少	有收穫	非常有收穫	無需填答
專業知識或技能	-	-	14(53.8%)	3(11.5%)	9(34.6%)
人脈建立	-	6(23.1%)	9(34.6%)	2(7.7%)	9(34.6%)
文化涵養提升	-	4(15.4%)	11(42.3%)	2(7.7%)	9(34.6%)
領導與管理能力	-	9(34.6%)	6(23.1%)	2(7.7%)	9(34.6%)
團隊合作能力	-	5(19.2%)	10(38.5%)	2(7.7%)	9(34.6%)
溝通表達能力	-	-	15(57.7%)	2(7.7%)	9(34.6%)
國際觀與國際化能力	1(3.8%)	5(19.2%)	9(34.6%)	2(7.7%)	9(34.6%)
自我學習能力	-	-	12(46.2%)	5(19.2%)	9(34.6%)
創新開發能力	-	5(19.2%)	7(26.9%)	5(19.2%)	9(34.6%)
掌握工作領域或產業的發展趨勢	-	4(15.4%)	7(26.9%)	6(23.1%)	9(34.6%)
快樂滿足感	-	2(7.7%)	13(50.0%)	2(7.7%)	9(34.6%)
新觀點或視野的啟發	-	-	14(53.8%)	3(11.5%)	9(34.6%)
加薪或升遷	-	1(3.8%)	12(46.2%)	4(15.4%)	9(34.6%)
批判性思考能力	-	5(19.2%)	5(19.2%)	7(26.9%)	9(34.6%)

## 【第五部分 對自我及學校教育的評估】

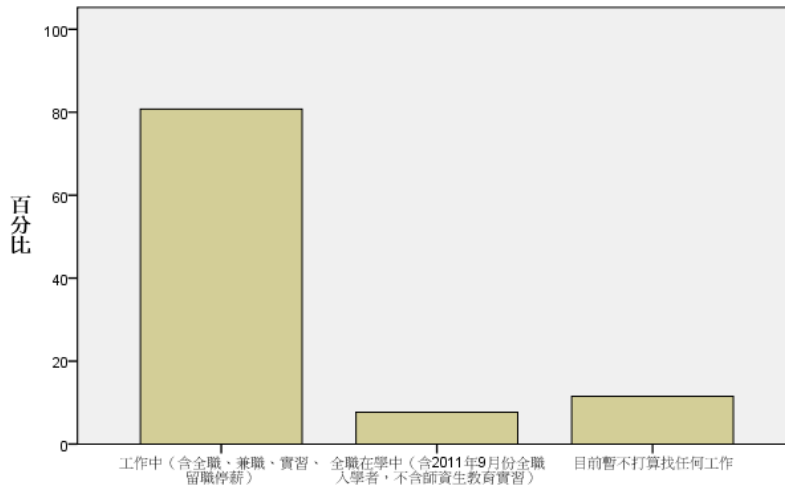
N= 26

變項	次數(百分比)	
<b>如果可以重來，您是否會選擇相同的主修領域</b>		
絕對不會	2	7.7%
不會	2	7.7%
會	20	76.9%
絕對會	2	7.7%
<b>如果可以重來，您是否會就讀同一學校</b>		
絕對不會	2	7.7%
不會	4	15.4%
會	19	73.1%
絕對會	1	3.8%

# 畢業生問卷資料~醫學研究所碩士班


## 【第一部分 目前狀況】

### 1.您目前主要在做什麼？



		次數	百分比	有效百分比	累積百分比
有效的	工作中	21	80.8	80.8	80.8
	全職在學中	2	7.7	7.7	88.5
	目前暫不打算找任何工作	3	11.5	11.5	100.0
	總和	26	100.0	100.0	

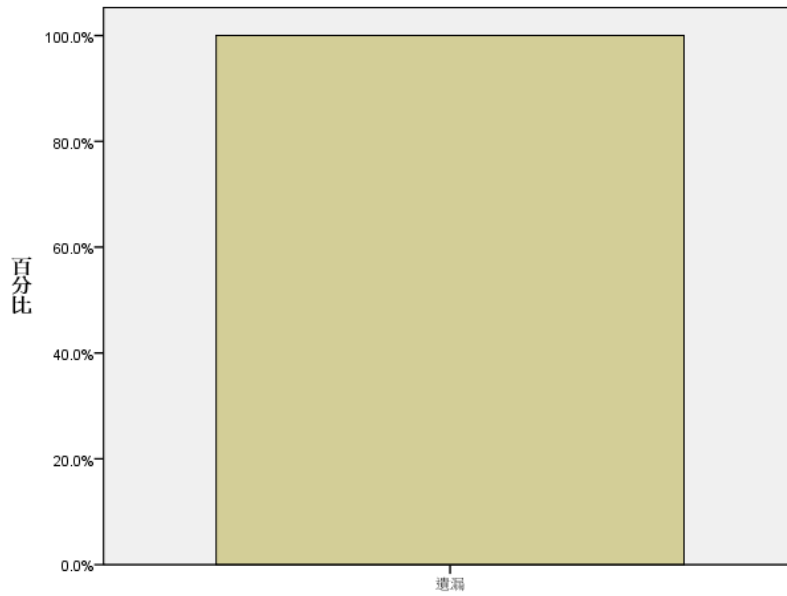
### 1.1 您目前主要在做什麼(工作中)?



		次數	百分比	有效百分比	累積百分比
有效的	全職工作中	21	80.8	100.0	100.0
	無需填答	5	19.2		
	總和	26	100.0		

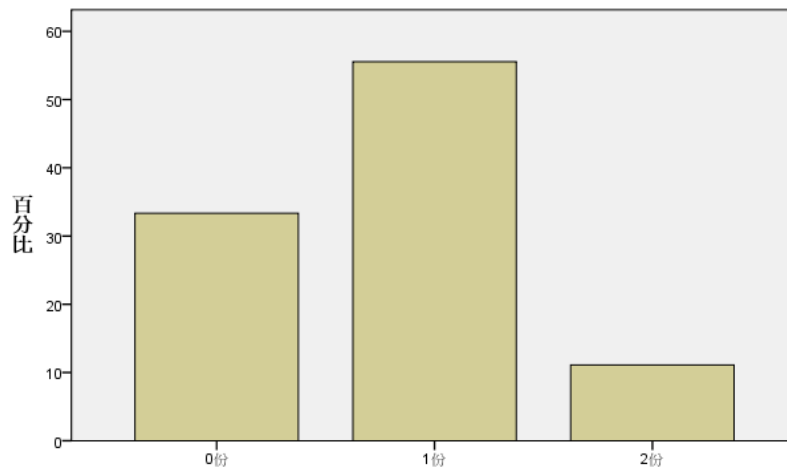


### 1.2 您目前主要在做什麼(待業中主要原因)?



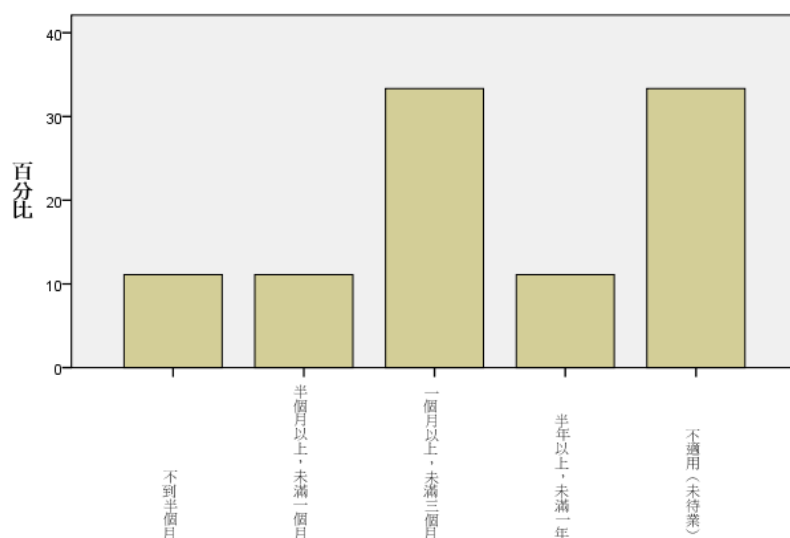
	次數	百分比	有效百分比	累積百分比
無需填答	26	100.0		
總和	26	100.0		

### 2. 畢業一年內，您共擔任過幾份全職工作?



	次數	百分比	有效百分比	累積百分比
有效的 0份	3	11.5	33.3	33.3
1份	5	19.2	55.6	88.9
2份	1	3.8	3.8	100.0
總和	9	34.6		

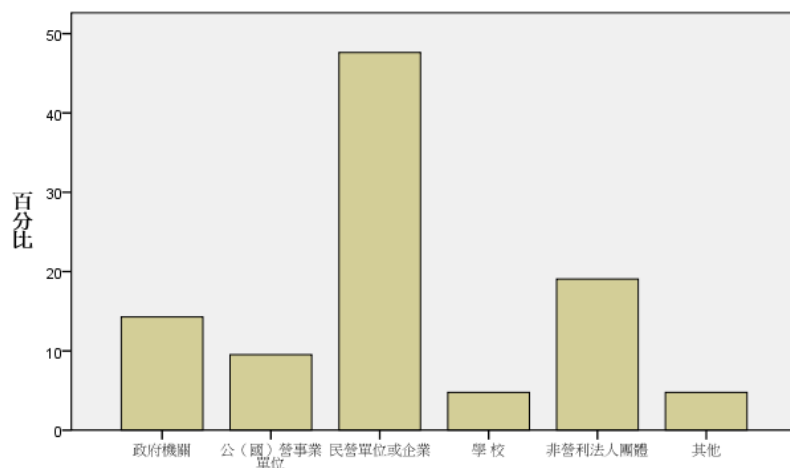
### 3. 碩士畢業後一年內，您總共待業多久？



		次數	百分比	有效百分比	累積百分比
有效的	不超過一個月	1	3.8	11.1	11.1
	半個月以上，未滿一個月	1	3.8	11.1	22.2
	一個月以上，未滿三個月	3	11.5	33.3	55.6
	半年以上，未滿一年	1	3.8	11.1	66.7
	不適用(未待業)	3	11.5	33.3	100.0
總和		9	34.6		

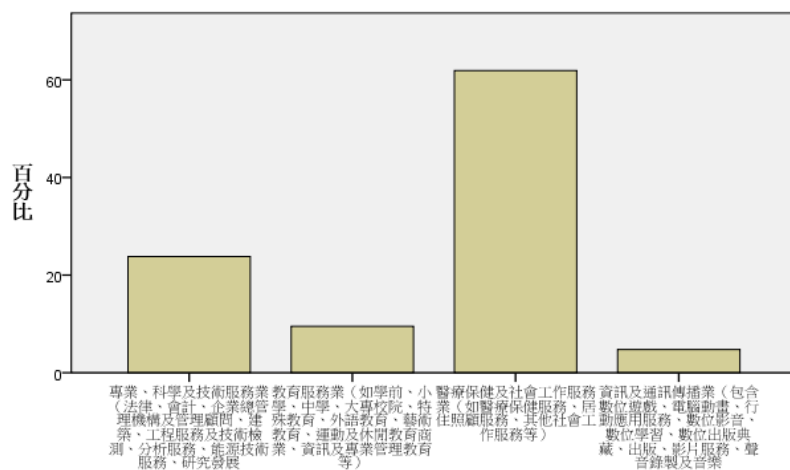
## 【第二部分 就業情形】

### 1.您目前的工作機構屬性？



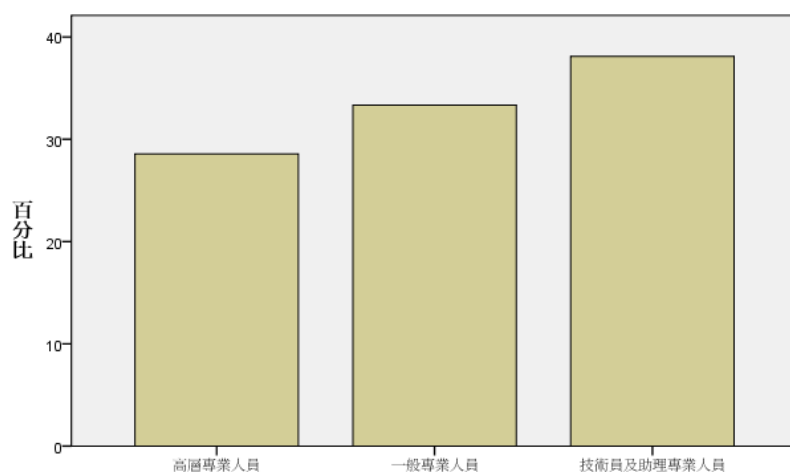
		次數	百分比	有效百分比	累積百分比
有效的	政府機關	3	11.5	14.3	14.3
	公(國)營事業單位	2	7.7	9.5	23.8
	民營單位或企業	10	38.5	47.6	71.4
	學校	1	3.8	4.8	76.2
	非營利法人團體	4	15.4	19.0	95.2
	其它	1	3.8	4.8	100.0
無需填答		5	19.2		
總和		26	100.0		

## 2.您目前從事的行業類別是屬於哪一類?



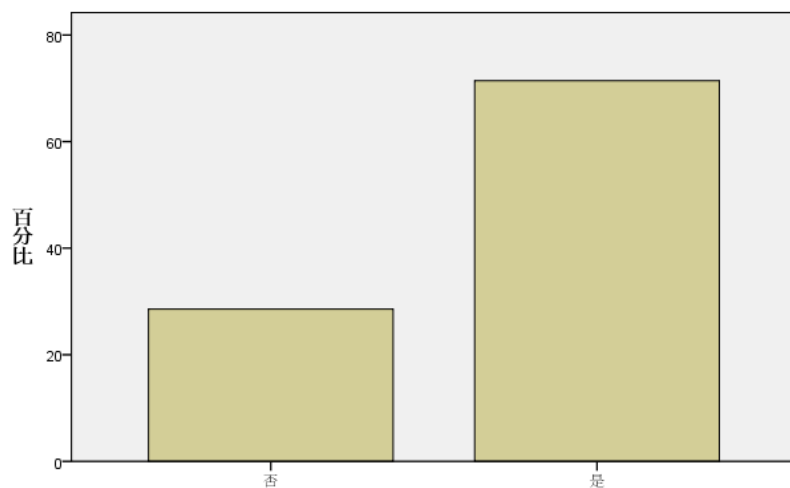
		次數	百分比	有效百分比	累積百分比
有效的	專業、科學及技術服務業	5	19.2	23.8	23.8
	教育服務業	2	7.7	9.5	33.3
	醫療保健與社會工作服務業	13	50.0	61.9	95.2
	資訊及通訊傳播業	1	3.8	4.8	100.0
	無需填答	5	19.2		
	總和	26	100.0		

## 3.您目前最主要工作的職業類別?



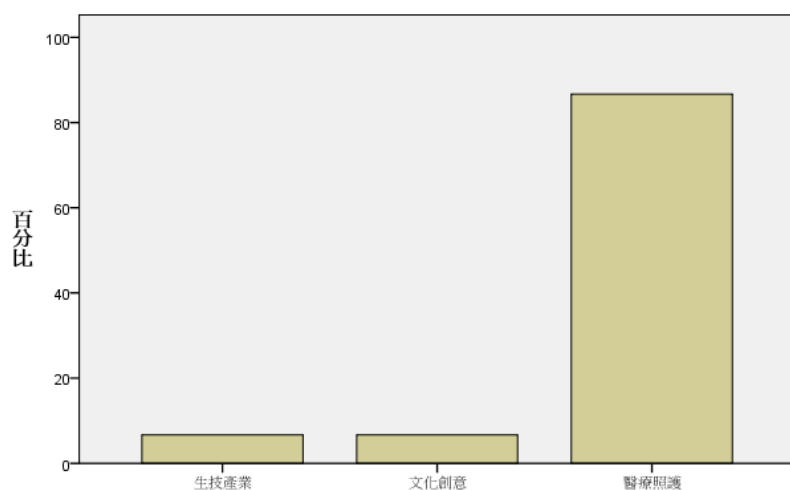
		次數	百分比	有效百分比	累積百分比
有效的	高層專業人員	6	23.1	28.6	28.6
	一般專業人員	7	26.9	33.3	61.9
	技術員及助理專業人員	8	30.8	38.1	100.0
	無需填答	5	32.1		
	總和	26	100.0		

4. 這份最主要工作是屬於六大新興產業？



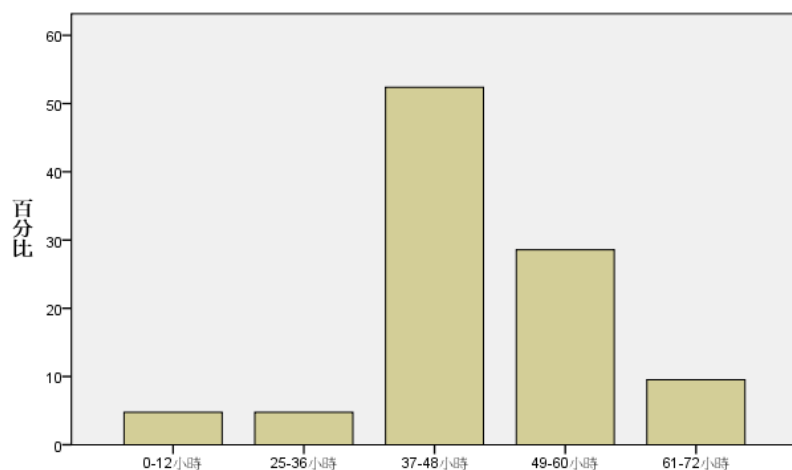
		次數	百分比	有效百分比	累積百分比
有效的	否	6	23.1	28.6	28.6
	是	15	57.7	71.4	100.0
	無需填答	5	19.2		
	總和	26	100.0		

5. 這份最主要工作是屬於六大新興產業中的哪一類？



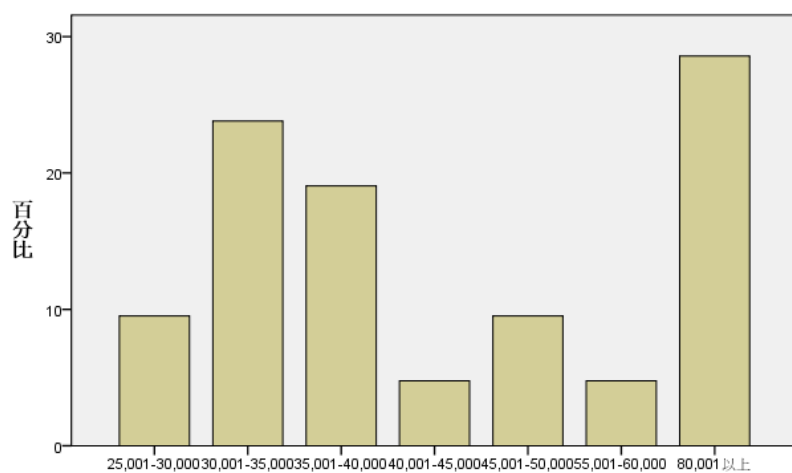
		次數	百分比	有效百分比	累積百分比
有效的	生技產業	1	3.8	6.7	6.7
	文化創意	1	3.8	6.7	13.3
	醫療照護	13	50.0	86.7	100.0
	無需填答	5	19.2		
	總和	26	100.0		

6.您平均每週工作總時數為多少小時?



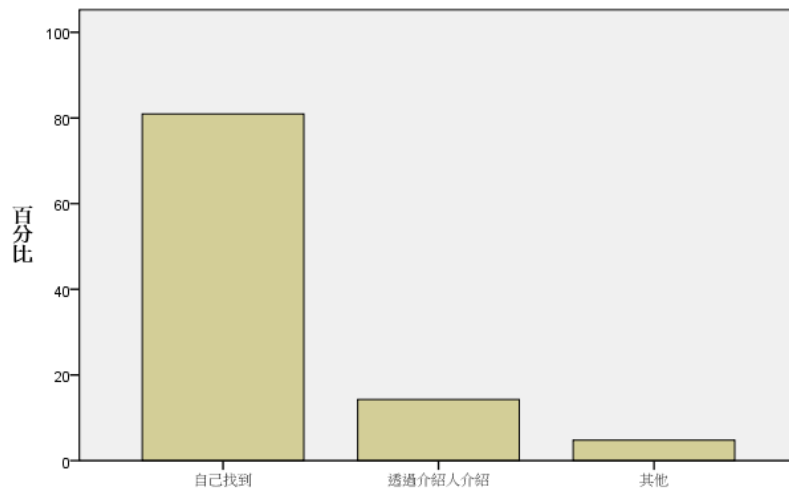
		次數	百分比	有效百分比	累積百分比
有效的	0-12小時	1	3.8	3.6	4.8
	25-36小時	1	3.8	3.6	9.5
	37-48小時	11	42.3	52.4	61.9
	49-60小時	6	23.1	28.6	90.5
	61-72小時	2	7.7	9.5	100.0
	無需填答	5	19.2		
	總和	26	100.0		

7.您平均每每月工作總收入為多少元?



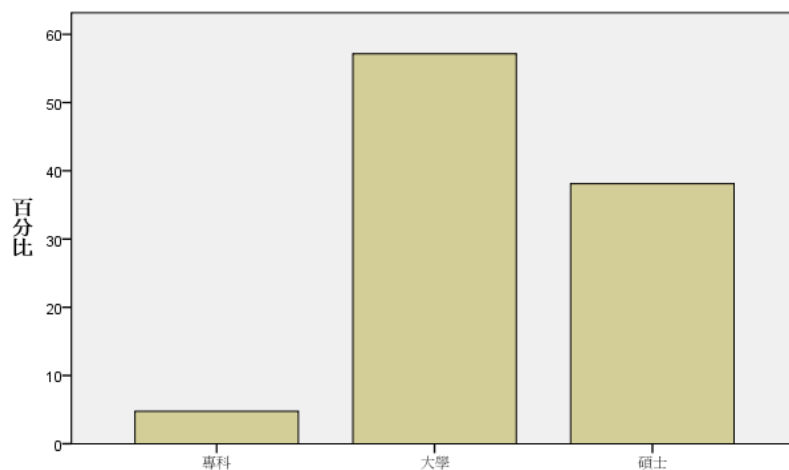
		次數	百分比	有效百分比	累積百分比
有效的	25,001-30,000	2	7.7	9.5	9.5
	30,001-35,000	5	19.2	23.8	33.3
	35,001-40,000	4	15.4	19.0	52.4
	40,001-45,000	1	3.8	4.8	57.1
	45,001-50,000	2	7.7	9.5	66.7
	55,001-60,000	1	3.8	4.8	71.4
	80,001元以上	6	23.1	28.6	100.0
	無需填答	5	19.2		
	總和	26	100.0		

### 8.您如何得到這份工作?



		次數	百分比	有效百分比	累積百分比
有效的	自己找到	17	65.4	81.0	81.0
	透過介紹人介紹	3	11.5	14.3	95.2
	其它	1	3.8	4.8	100.0
	無需填答	5	19.2		
	總和	26	100.0		

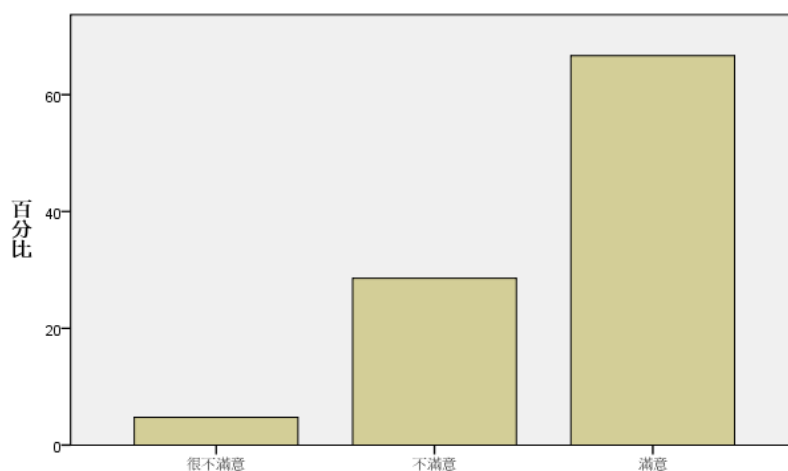
### 9.您認為何種教育程度可勝任目前工作?



		次數	百分比	有效百分比	累積百分比
有效的	專科	1	3.8	4.8	4.8
	大學	12	46.2	57.1	61.9
	碩士	8	30.8	38.2	100.0
	無需填答	5	19.2		
	總和	28	100.0		

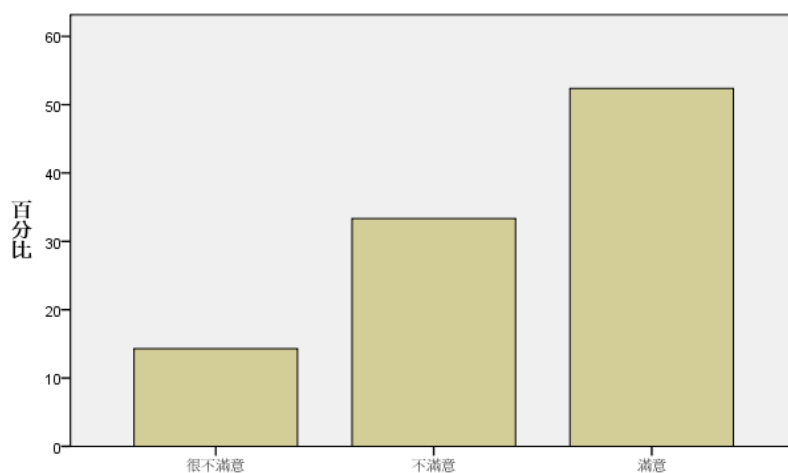
## 10. 對目前這份最主要工作的滿意度

### 10.1 收入與福利



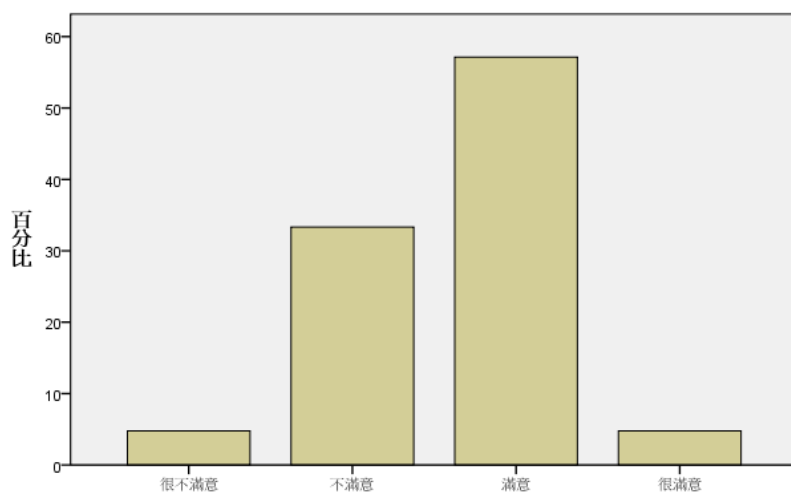
		次數	百分比	有效百分比	累積百分比
有效的	很不滿意	1	3.8	4.8	4.8
	不滿意	6	23.1	28.6	33.3
	滿意	14	53.8	66.7	100.0
	無需填答	5	19.2		
	總和	26	100.0		

### 10.2 獎勵制度



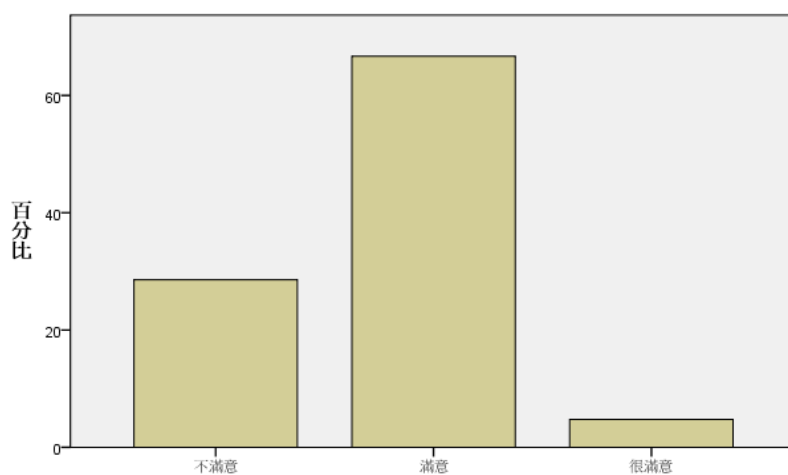
		次數	百分比	有效百分比	累積百分比
有效的	很不滿意	3	11.5	14.3	14.3
	不滿意	7	26.9	33.3	47.6
	滿意	11	42.3	52.4	100.0
	無需填答	5	19.2		
	總和	26	100.0		

### 10.3 工作保障



		次數	百分比	有效百分比	累積百分比
有效的	很不滿意	1	13.8	4.8	4.8
	不滿意	7	26.9	33.3	38.1
	滿意	12	46.2	57.1	95.2
	很滿意	1	3.8	4.8	100.0
	無需填答	5	19.2		
總和		26	100.0		

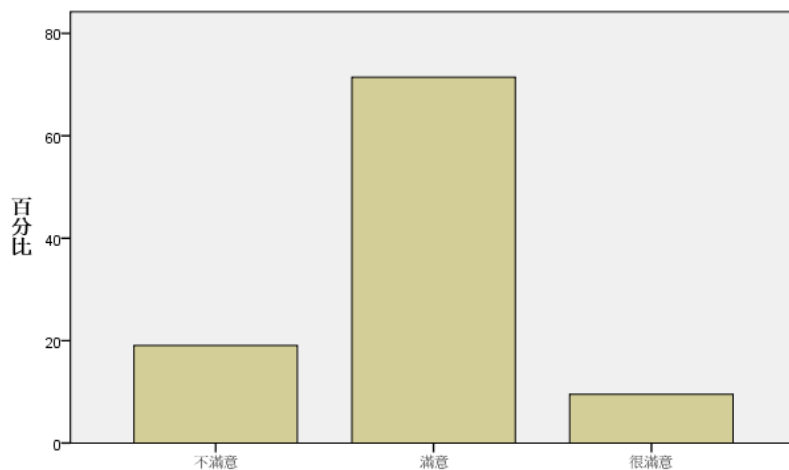
### 10.4 工作環境



		次數	百分比	有效百分比	累積百分比
有效的	不滿意	6	23.1	28.6	28.6
	滿意	14	53.8	66.7	95.2
	很滿意	1	3.8	4.8	100.0
無需填答		5	19.2		
總和		26	100.0		

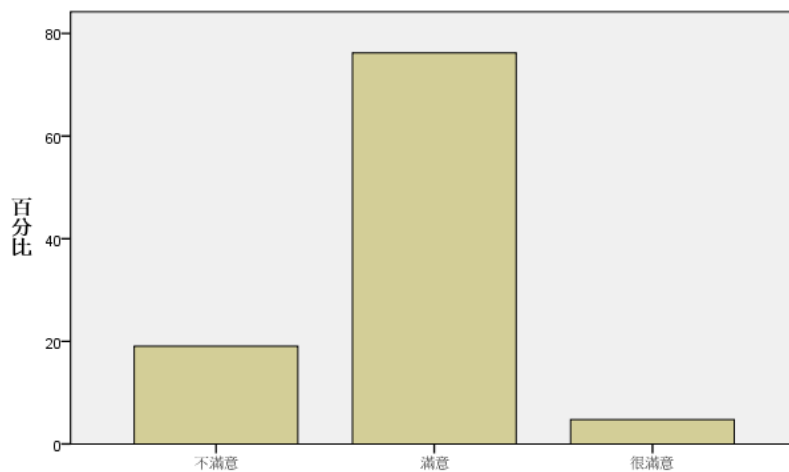


### 10.5 辦公室組織氣氛



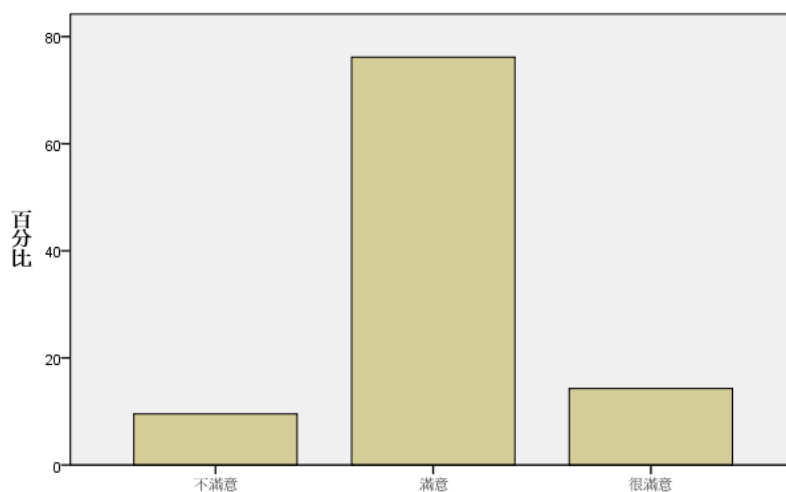
		次數	百分比	有效百分比	累積百分比
有效的	不滿意	4	15.4	19.0	19.0
	滿意	15	57.7	71.4	90.5
	很滿意	2	7.7	9.5	100.0
	無需填答	5	19.2		
	總和	26	100.0		

### 10.6 家庭與工作的兼顧程度



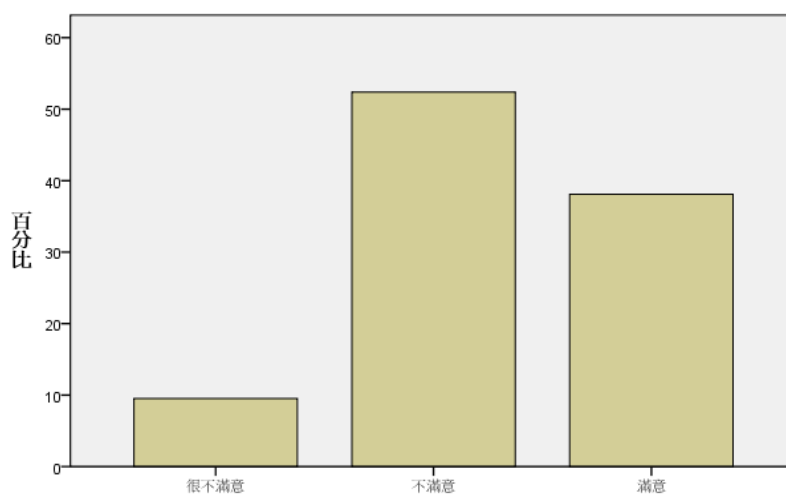
		次數	百分比	有效百分比	累積百分比
有效的	不滿意	4	15.4	19.0	19.0
	滿意	16	61.5	76.2	95.2
	很滿意	1	3.8	4.8	100.0
	無需填答	5	19.2		
	總和	26	100.0		

## 10.7 工作地點



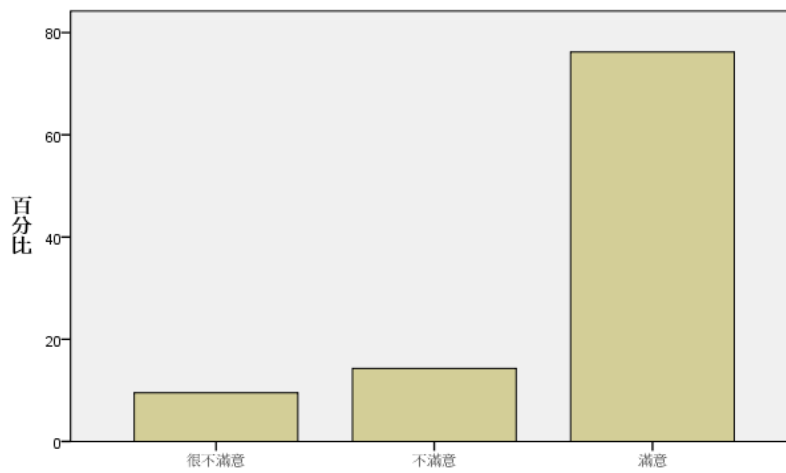
		次數	百分比	有效百分比	累積百分比
有效的	不滿意	2	7.7	9.5	9.5
	滿意	16	61.5	76.2	85.7
	很滿意	3	11.5	14.3	100.0
	無需填答	5	19.2		
	總和	26	100.0		

## 10.8 升遷機會



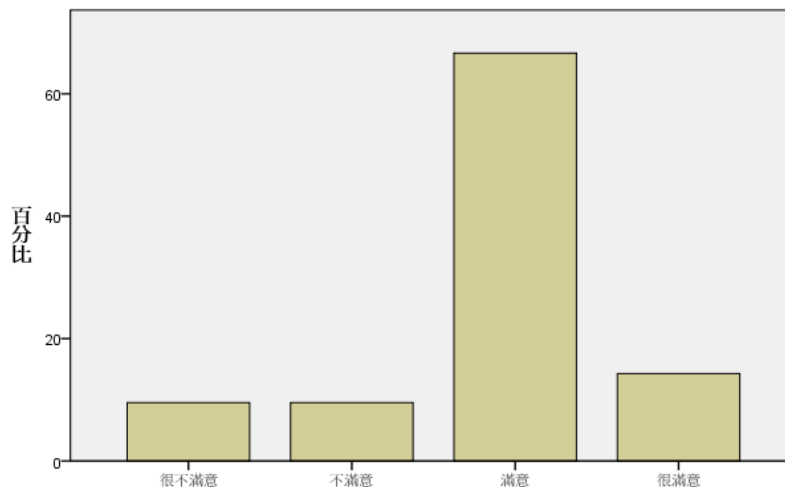
		次數	百分比	有效百分比	累積百分比
有效的	很不滿意	2	7.7	9.5	9.5
	不滿意	11	42.3	52.4	61.9
	滿意	8	30.8	38.1	100.0
	無需填答	5	19.2		
	總和	26	100.0		

### 10.9 工作自主性



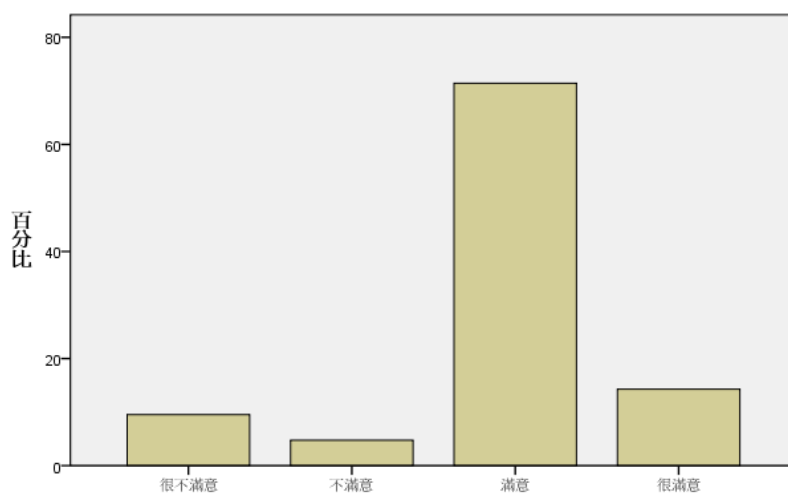
		次數	百分比	有效百分比	累積百分比
有效的	很不滿意	2	7.7	9.5	9.5
	不滿意	3	11.5	14.3	23.8
	滿意	16	61.5	76.2	100.0
	無需填答	5	19.2		
	總和	26	100.0		

### 10.10 學習與成長機會



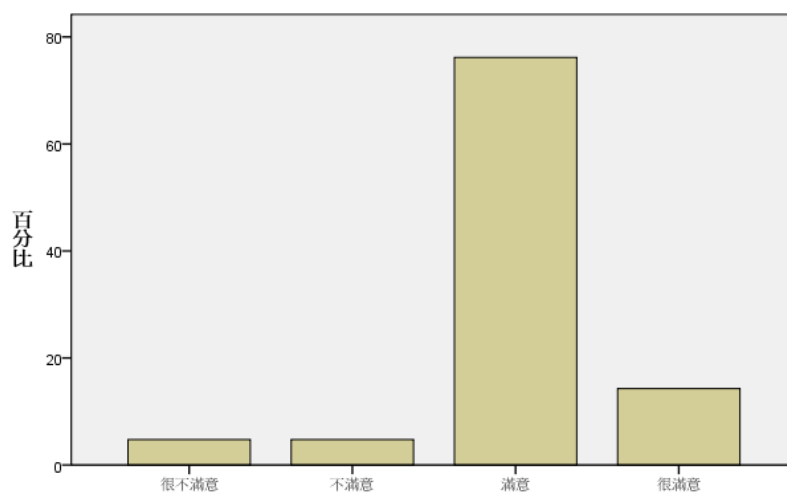
		次數	百分比	有效百分比	累積百分比
有效的	很不滿意	2	7.7	9.5	9.5
	不滿意	2	7.7	9.5	19.0
	滿意	14	53.8	66.7	85.7
	很滿意	3	11.5	14.3	100.0
	無需填答	5	19.2		
總和		26	100.0		

### 10.11 能發揮專長的程度



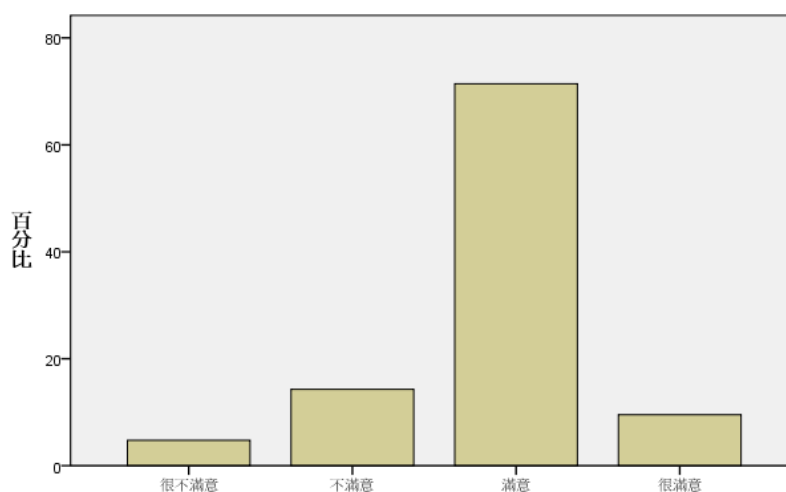
		次數	百分比	有效百分比	累積百分比
有效的	很不滿意	2	7.7	9.5	9.5
	不滿意	1	3.8	4.8	14.3
	滿意	15	57.7	71.4	85.7
	很滿意	3	11.5	14.3	100.0
	無需填答	5	19.2		
總和		26	100.0		

### 10.12 對社會的貢獻



		次數	百分比	有效百分比	累積百分比
有效的	很不滿意	1	3.8	4.8	4.8
	不滿意	1	3.8	4.8	9.5
	滿意	16	61.5	76.2	85.7
	很滿意	3	11.5	14.3	100.0
	無需填答	5	19.2		
總和		26	100.0		

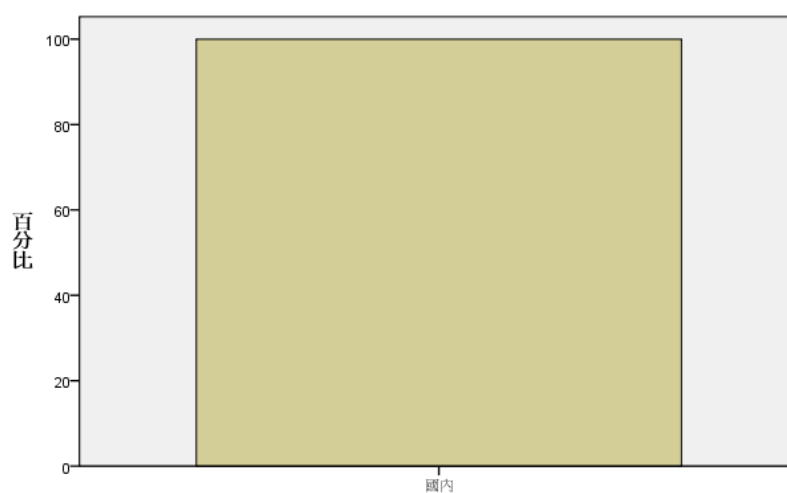
### 10.13 工作成就感



		次數	百分比	有效百分比	累積百分比
有效的	很不滿意	1	3.8	4.8	4.8
	不滿意	3	11.5	14.3	19.0
	滿意	15	57.7	71.4	90.5
	很滿意	2	7.7	9.5	100.0
	無需填答	5	19.2		
	總和	26	100.0		

## 【第三部分 進修情形】

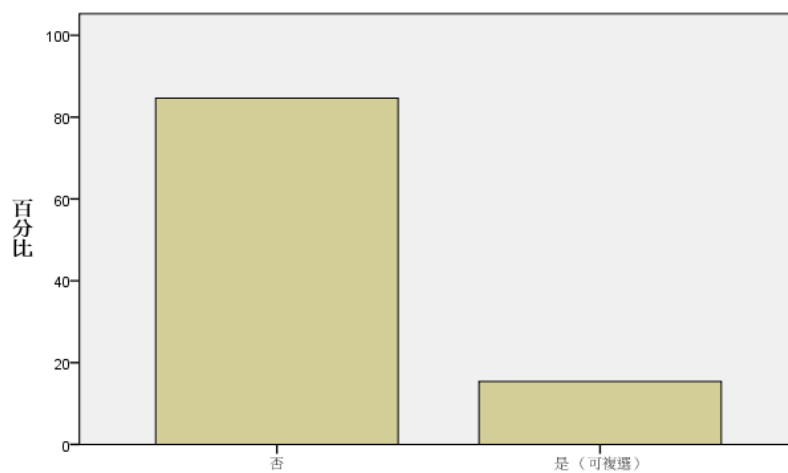
### 1. 您進修的地點？



		次數	百分比	有效百分比	累積百分比
有效的	國內	6	23.1	100.0	100.0
	無需填答	20	76.9		
	總和	26	100.0		

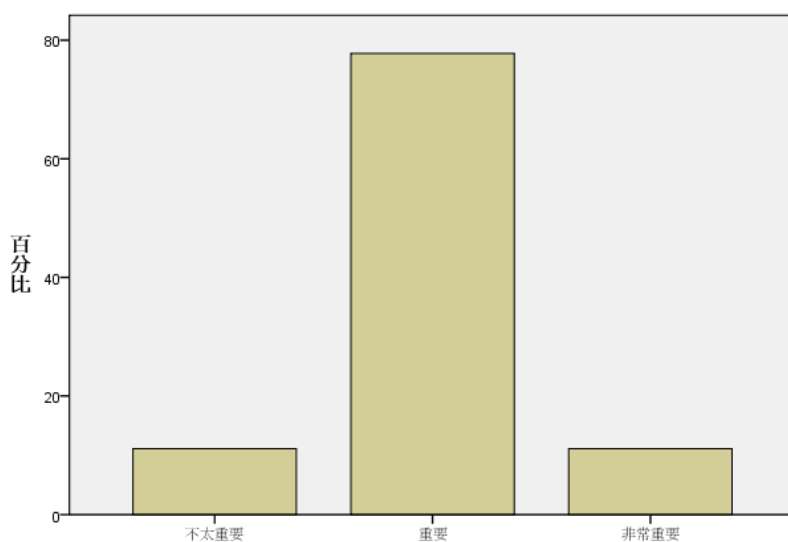
## 【第四部分 證照及求職意見】

### 1. 您是否擁有證照？



		次數	百分比	有效百分比	累積百分比
有效的	否	22	84.6	84.6	84.6
	是	4	15.4	15.4	100.0
	總和	26	100.0		

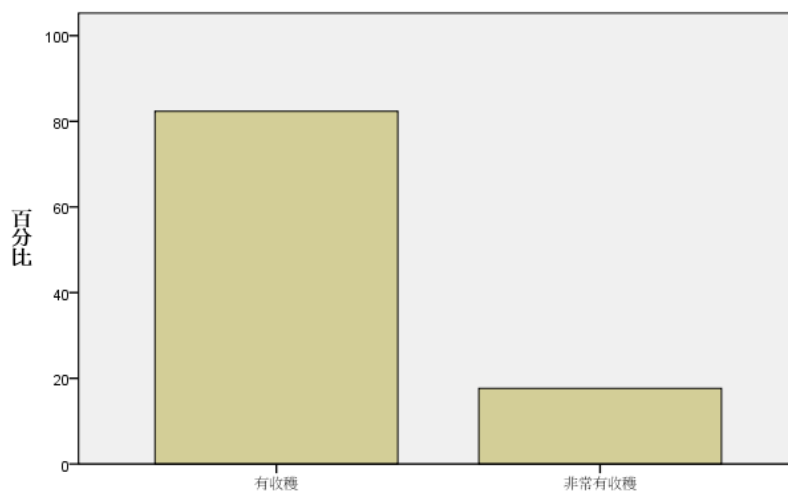
### 2. 您覺得專業知識與技能對找工作或創業的重要性如何？



		次數	百分比	有效百分比	累積百分比
有效的	不太重要	1	3.8	4.8	4.8
	重要	7	26.9	77.8	88.9
	非常重要	1	3.8	4.8	100.0
	無須填答	17	65.4		
總和		26	100.0		

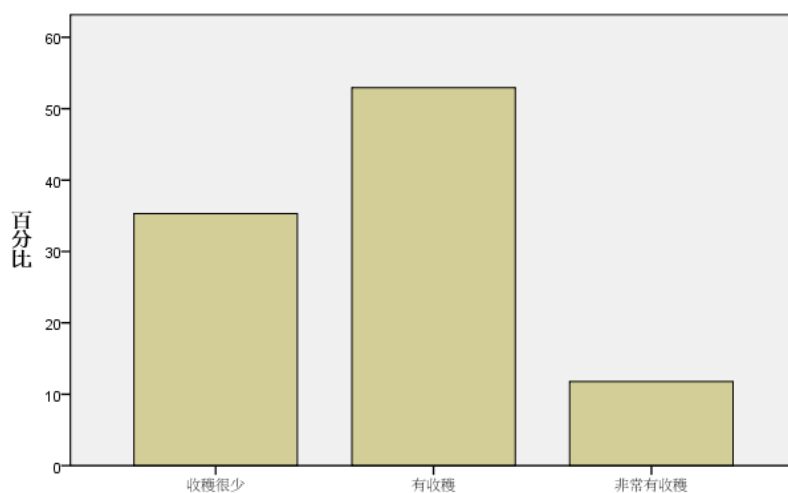
### 3. 念完碩士，您覺得自己在下列方面收穫程度如何？

#### 3.1 專業知識或技能



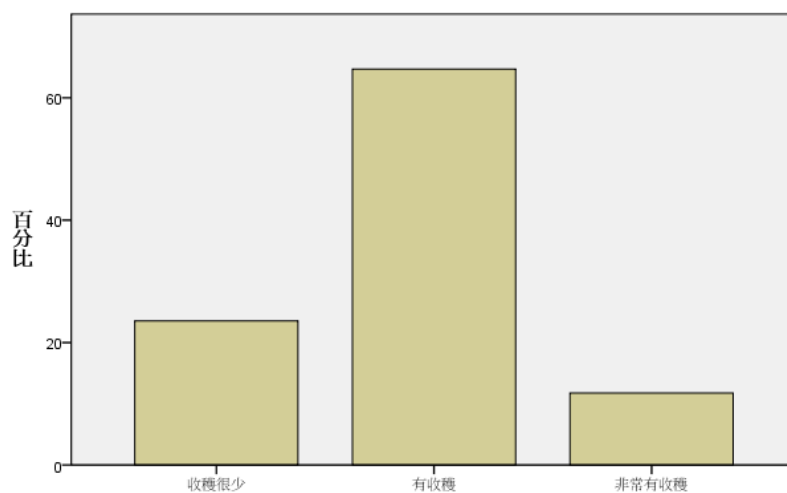
		次數	百分比	有效百分比	累積百分比
有效的	有收穫	14	53.8	82.4	82.4
	非常有收穫	3	11.5	17.6	100.0
	無須填答	9	34.6		
	總和	26	100.0		

#### 3.2 人脈建立



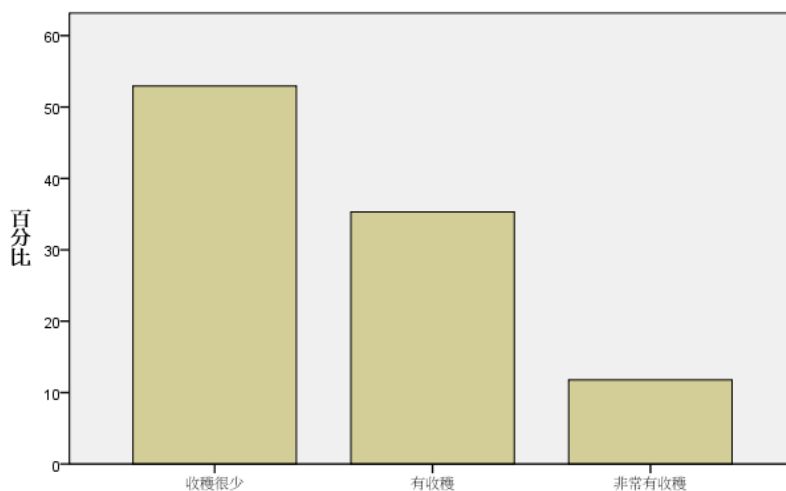
		次數	百分比	有效百分比	累積百分比
有效的	收穫很少	6	23.1	35.3	35.3
	有收穫	9	34.6	52.9	88.2
	非常有收穫	2	7.7	11.8	100.0
	無須填答	9	34.6		
	總和	26	100.0		

### 3.3 文化涵養的提升



		次數	百分比	有效百分比	累積百分比
有效的	收獲很少	4	15.4	23.5	23.5
	有收穫	11	42.3	64.7	88.2
	非常有收穫	2	7.7	11.8	100.0
	無須填答	9			
	總和	26	100.0		

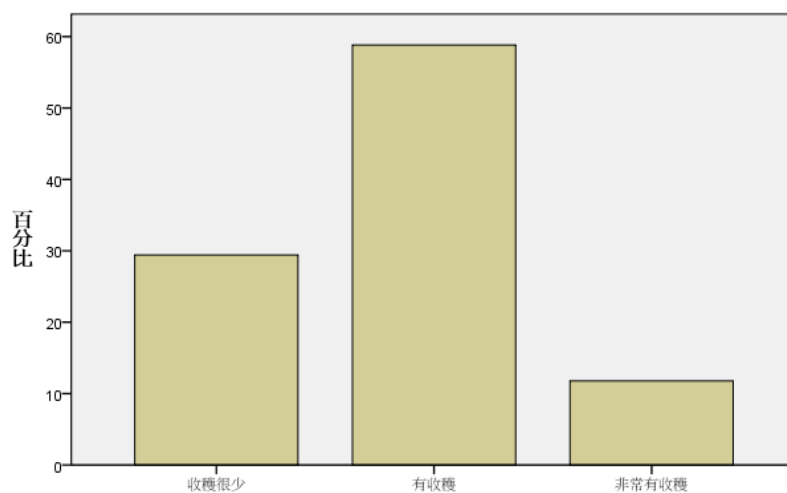
### 3.4 領導與管理能力



		次數	百分比	有效百分比	累積百分比
有效的	收獲很少	9	34.6	52.9	52.9
	有收穫	6	23.1	35.3	88.2
	非常有收穫	2	7.7	11.8	100.0
	無須填答	9	34.6		
	總和	26	100.0		

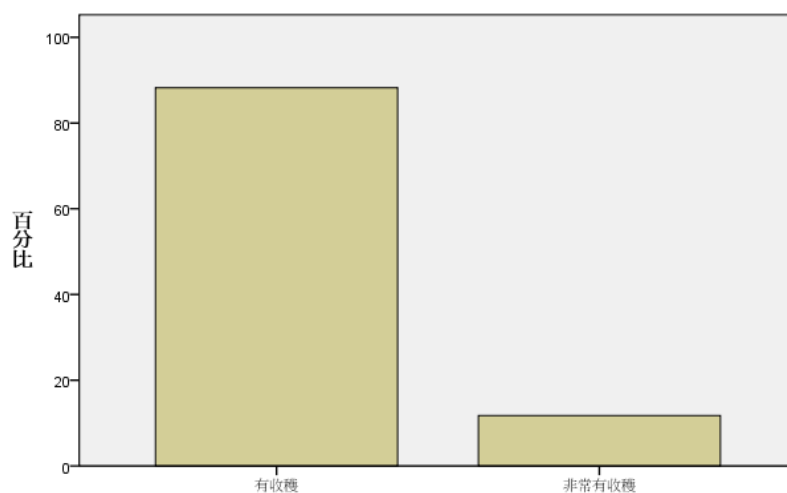


### 3.5 團隊合作能力



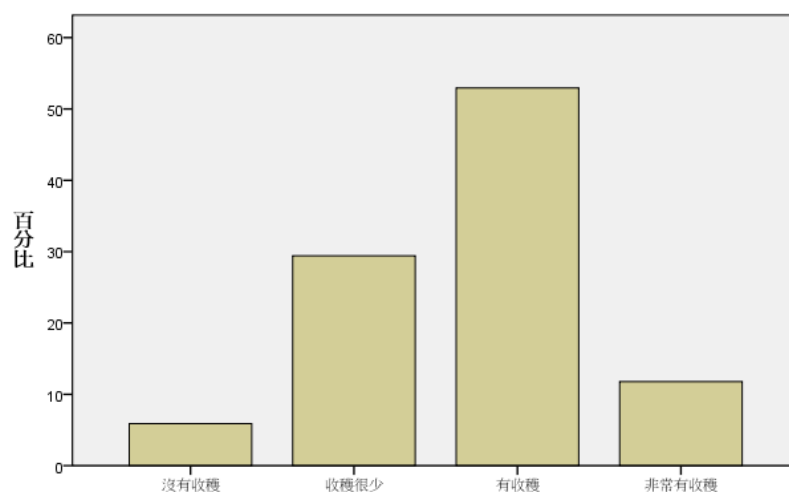
		次數	百分比	有效百分比	累積百分比
有效的	收穫很少	5	19.2	29.4	29.4
	有收穫	10	38.5	58.8	88.2
	非常有收穫	2	7.7	11.8	100.0
	無須填答	9	34.6		
	總和	26	100.0		

### 3.6 溝通表達能力



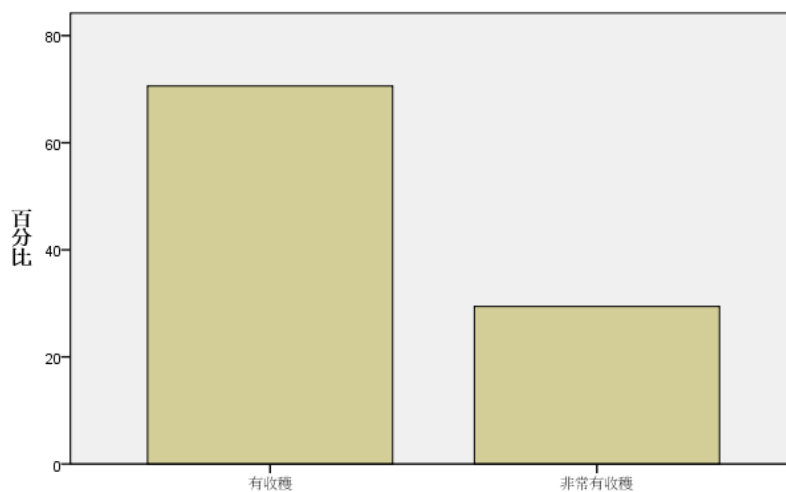
		次數	百分比	有效百分比	累積百分比
有效的	有收穫	15	57.7	88.2	88.2
	非常有收穫	2	7.7	11.8	100.0
	無須填答	9	34.6		
	總和	26	100.0		

### 3.7 國際觀與國際化能力



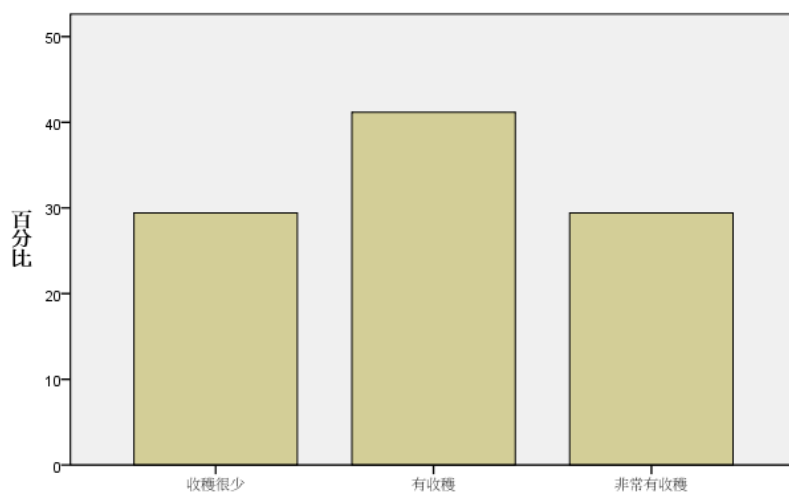
		次數	百分比	有效百分比	累積百分比
有效的	沒有收穫	1	3.8	5.9	5.9
	收穫很少	5	19.2	29.4	35.3
	有收穫	9	34.6	52.9	88.2
	非常有收穫	2	7.7	11.8	100.0
	無須填答	9	34.6		
總和		26	100.0		

### 3.8 自我學習能力



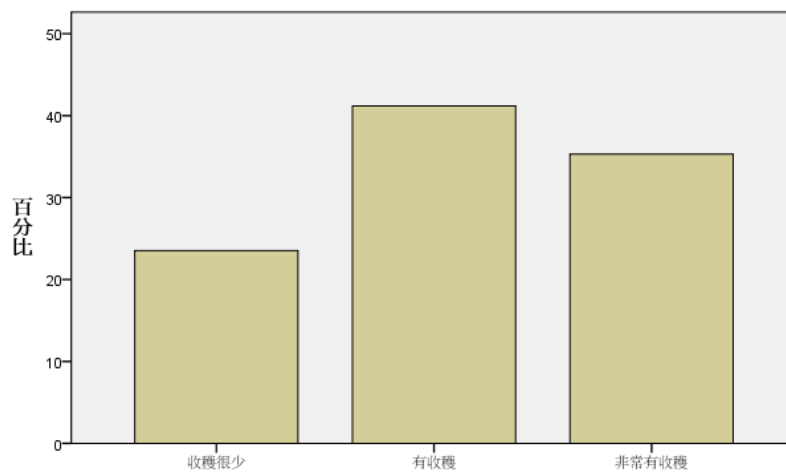
		次數	百分比	有效百分比	累積百分比
有效的	有收穫	12	46.2	70.6	70.6
	非常有收穫	5	19.2	29.4	100.0
無須填答		9	34.6		
總和		26	100.0		

### 3.9 創新開發能力



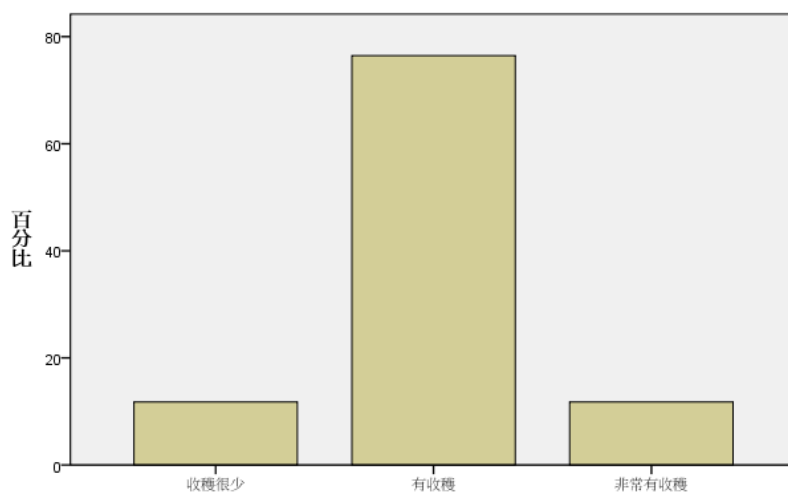
		次數	百分比	有效百分比	累積百分比
有效的	收穫很少	5	19.2	29.4	29.4
	有收穫	7	26.9	41.2	70.6
	非常有收穫	5	19.2	29.4	100.0
	無須填答	9	34.6		
	總和	26	100.0		

### 3.10 掌握工作領域或產業的發展趨勢



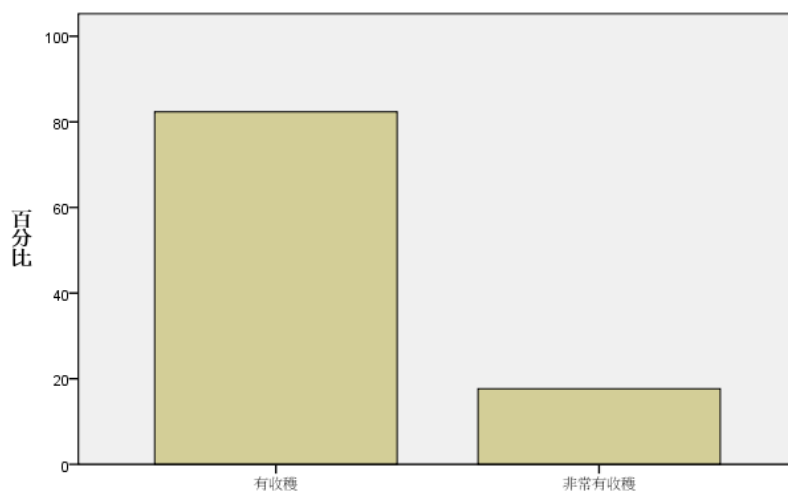
		次數	百分比	有效百分比	累積百分比
有效的	收穫很少	4	15.4	23.5	23.5
	有收穫	7	26.9	41.2	64.7
	非常有收穫	6	23.1	35.3	100.0
	無須填答	9	34.6		
	總和	26	100.0		

### 3.11 快樂滿足感



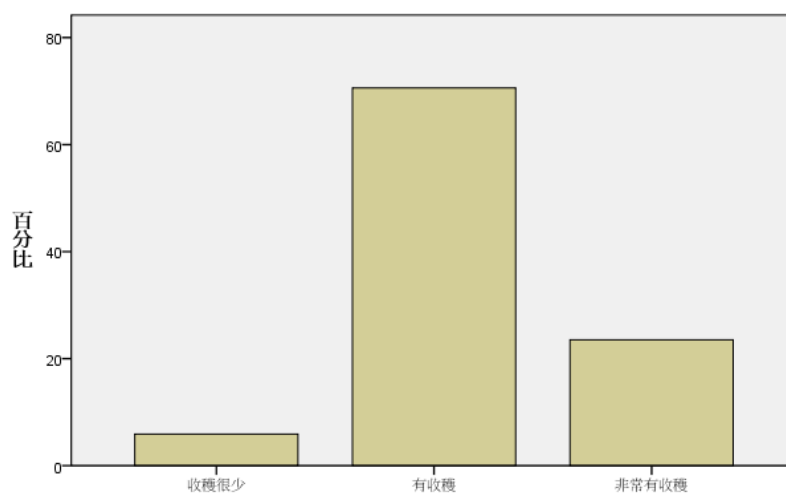
		次數	百分比	有效百分比	累積百分比
有效的	收穫很少	2	7.7	11.8	11.8
	有收穫	13	50.0	76.5	88.2
	非常有收穫	2	7.7	11.8	100.0
	無須填答	9	34.6		
	總和	26	100.0		

### 3.12 新觀點或視野的啟發



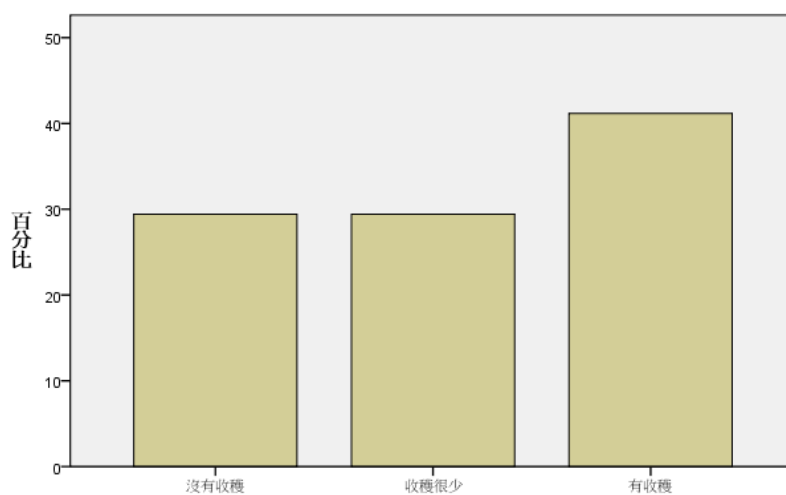
		次數	百分比	有效百分比	累積百分比
有效的	有收穫	14	53.8	82.4	82.4
	非常有收穫	3	11.5	17.6	100.0
	無須填答	9	34.6		
總和		26	100.0		

### 3.13 加薪或升遷



		次數	百分比	有效百分比	累積百分比
有效的	收穫很少	1	3.8	5.9	5.9
	有收穫	12	46.2	70.6	76.5
	非常有收穫	4	15.4	23.5	100.0
	無須填答	9	34.6		
	總和	26	100.0		

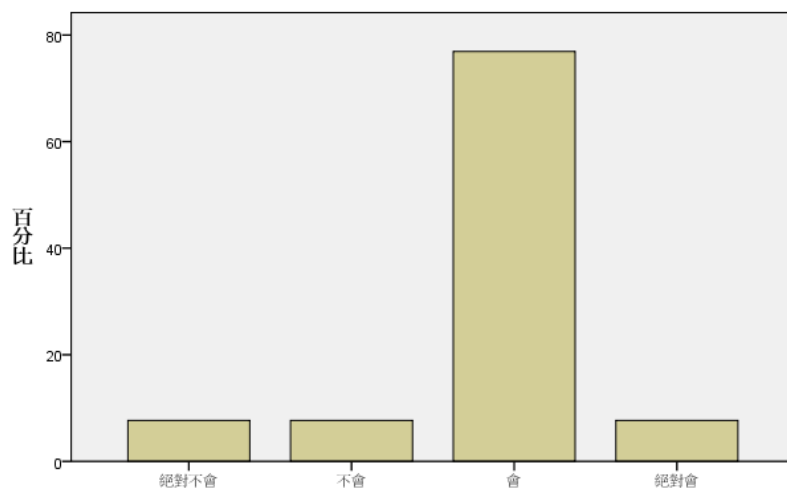
### 3.14 批判性思考能力



		次數	百分比	有效百分比	累積百分比
有效的	沒有收穫	5	19.2	29.4	29.4
	收穫很少	5	19.2	29.4	58.8
	有收穫	7	26.9	41.2	100.0
	無須填答	9	34.6		
	總和	26	100.0		

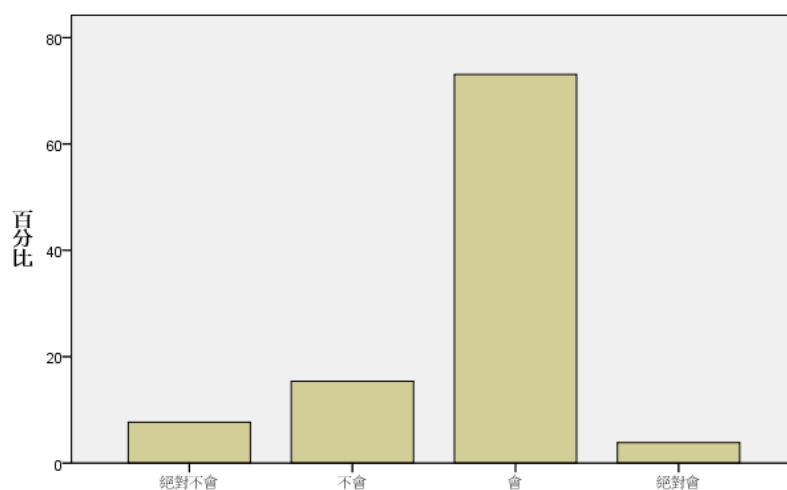
## 【第五部分 對自我及學校教育的評估】

### 1. 如果可以重來，您是否會選擇相同的主修領域



		次數	百分比	有效百分比	累積百分比
有效的	絕對不會	2	7.7	7.7	7.7
	不會	2	7.7	7.7	15.4
	會	20	76.9	76.9	92.3
	絕對會	2	7.7	7.7	100.0
	總和	26	100.0		

### 2. 如果可以重來，您是否會就讀同一學校



		次數	百分比	有效百分比	累積百分比
有效的	絕對不會	2	7.7	7.7	7.7
	不會	4	15.4	15.4	23.1
	會	19	73.1	73.1	96.2
	絕對會	1	3.8	3.8	100.0
	總和	26	100.0	100.0	