

大專校院九十八學年度大專學生 畢業後一年問卷統計

腎臟照護學系在職專班

資料來源： 教育部「九十八學年度畢業後一年問卷」

資料分析： 高雄醫學大學 教學卓越計畫

職涯發展組

畢業生問卷資料~腎臟照護學系在職專班

- 畢業人數： 47 人
- 回收問卷： 34 份
- 有效問卷： 34 份
- 無效問卷： 0 份

【第一部分 目前狀況】

N=34

變項	次數	百分比
您目前主要在做什麼？		
工作中	27	79.4%
全職在學中	4	11.8%
目前暫不打算找任何工作	2	5.9%
目前待業(失業)中	1	2.9%
您目前主要在做什麼(工作中)？		
全職工作	27	79.4%
無須填答	7	20.6%
您目前主要在做什麼(待業中主要原因)？		
不滿意工作條件	1	2.9%
無須填答	33	97.1%
大專畢業後一年內，您總共待業多久？		
不適用(未待業)	1	2.9%
無須填答	33	97.1%

【第二部分 就業情形】

N= 34

變項	次數	百分比
您目前的工作機構屬性?		
政府機關	1	2.9%
公(國)營事業單位	1	2.9%
民營單位或企業	11	32.4%
軍事單位	2	5.9%
非營利法人團體	12	35.3%
無須填答	7	20.6%
您目前最主要工作的行業類別是屬於哪一類?		
醫療保健與社會工作服務業	27	79.4%
無須填答	7	20.6%
您目前最主要工作的職業類別?		
民意代表、行政主管、企業主管及經理人員	1	2.9%
一般專業人員	23	67.6%
技術員及助理專業人員	3	8.8%
無須填答	7	20.6%
您目前從事的最主要工作是屬於六大新興產業?		
否	2	5.9%
是	25	73.5%
無須填答	7	20.6%
這份最主要工作是屬於六大新興產業中的哪一類?		
醫療照護	25	73.5%
無須填答	9	26.5%

變項	次數	百分比
您平均每週工作總時數為多少小時?		
0-12 小時	4	11.8%
37-48 小時	21	61.8%
49-60 小時	1	2.9%
61-72 小時	1	2.9%
無須填答	7	20.6%
您平均每月工作總收入為多少元?		
30,001-35,000	2	5.9%
35,001-40,000	8	23.5%
40,001-45,000	5	14.7%
45,001-50,000	8	23.5%
50,001-55,000	1	2.9%
55,001-60,000	1	2.9%
60,001-70,000	1	2.9%
70,001 以上	1	2.9%
無須填答	7	20.6%
您如何得到目前這份最主要的工作?		
透過分發	2	5.9%
自己找到	15	44.1%
透過介紹人介紹	6	17.6%
雇主主動連絡邀請	1	2.9%
其它	3	8.8%
無須填答	7	20.6%
您認為何種教育程度可勝任目前這份主要工作?		
專科	7	20.6%
大學	19	55.9%
碩士	1	2.9%
無須填答	7	20.6%

● 對目前這份最主要工作的滿意度

N=34

項目	次數(百分比)				無需填答
	很不滿意	不滿意	滿意	很滿意	
收入與福利	-	5(14.7%)	21(61.8%)	1(2.9%)	7(20.6%)
獎勵制度	1(2.9%)	9(26.5%)	16(47.1%)	1(2.9%)	7(20.6%)
工作保障或穩定度	-	6(17.6%)	20(58.8%)	1(2.9%)	7(20.6%)
工作環境	1(2.9%)	12(35.3%)	13(38.2%)	1(2.9%)	7(20.6%)
辦公室組織氣氛	1(2.9%)	6(17.6%)	19(55.9%)	1(2.9%)	7(20.6%)
家庭與工作兼顧度	-	4(11.8%)	20(58.8%)	3(8.8%)	7(20.6%)
工作地點	-	3(8.8%)	21(61.8%)	3(8.8%)	7(20.6%)
升遷機會	3(8.8%)	8(23.5%)	16(47.1%)	-	7(20.6%)
工作自主性	-	8(23.5%)	19(55.9%)	-	7(20.6%)
學習與成長機會	-	7(20.6%)	19(55.9%)	1(2.9%)	7(20.6%)
能發揮專長的程度	-	1(2.9%)	24(70.6%)	2(5.9%)	7(20.6%)
對社會的貢獻	-	-	25(73.5%)	2(5.9%)	7(20.6%)
工作成就感	-	3(8.8%)	23(67.6%)	1(2.9%)	7(20.6%)

【第三部分 進修情形】

N= 34

變項	次數	百分比
您進修的地點?		
國內	4	11.8%
無須填答	30	88.2%

【第四部分 證照及求職意見】

N= 34

變項	次數	百分比
您是否擁有證照?		
否	30	88.2%
是	4	11.8%
擁有證照或檢定證書之類型(複選)?		
國家考試	1	2.9%
無須填答	30	88.2%
您覺得專業知識與技能對找工作或創業的重要性如何?		
重要	1	2.9%
無須填答	33	97.1%

• 念完大學，您覺得自己在下列方面收穫程度如何？

項目	次數(百分比)				
	沒有收穫	收穫很少	有收穫	非常有收穫	無需填答
專業知識或技能	-	-	24(70.6%)	9(26.5%)	1(2.9%)
人脈建立	-	6(17.6%)	25(73.5%)	2(5.9%)	1(2.9%)
文化涵養提升	1(2.9%)	2(5.9%)	25(73.5%)	5(14.7%)	1(2.9%)
領導與管理能力	-	7(20.6%)	23(73.5%)	3(8.8%)	1(2.9%)
團隊合作能力	-	2(5.9%)	28(82.4%)	3(8.8%)	1(2.9%)
溝通表達能力	-	1(2.9%)	29(85.3%)	3(8.8%)	1(2.9%)
國際觀與國際化能力	2(5.9%)	5(14.7%)	24(70.6%)	2(5.9%)	1(2.9%)
自我學習能力	-	-	30(88.2%)	3(8.8%)	1(2.9%)
創新開發的能力	-	4(11.8%)	27(79.4%)	2(5.9%)	1(2.9%)
掌握工作領域或產業的發展趨勢	-	2(5.9%)	29(85.3%)	2(5.9%)	1(2.9%)
快樂滿足感	-	1(2.9%)	28(82.4%)	4(11.8%)	1(2.9%)
新觀點或視野的啟發	-	-	29(85.3%)	4(11.8%)	1(2.9%)
加薪或升遷	5	12(35.3%)	14(41.2%)	2(5.9%)	1(2.9%)
批判性思考能力	-	-	31(91.2%)	2(5.9%)	1(2.9%)

【第五部分 對自我及學校教育的評估】

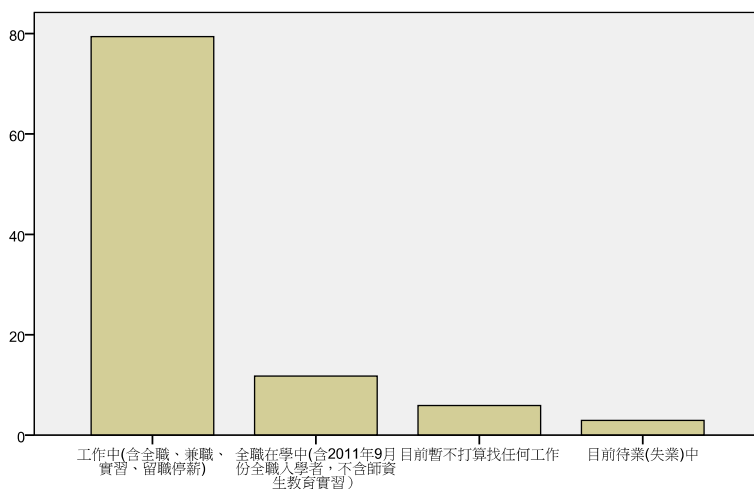
N=34

變項	次數	百分比
如果可以重來，您是否仍會選擇目前相同的主修領域？		
不會	3	8.8%
會	24	70.6%
絕對會	7	20.6%
如果可以重來，您是否仍會就讀同一學校？		
不會	2	5.9%
會	26	76.5%
絕對會	6	17.6%
您是否會推薦他人就讀同一學校？		
不會	2	5.9%
會	24	70.6%
絕對會	8	23.5%
您是否會推薦他人就讀同一系（所）？		
不會	2	5.9%
會	25	73.5%
絕對會	7	20.6%

畢業生問卷資料~腎臟照護學系在職專班


【第一部分 目前狀況】

1. 您目前主要在做什麼?




	次數	百分比	有效百分比	累積百分比
有效的 工作中(含全職、兼職、實習、留職停薪)	27	79.4	79.4	79.4
全職在學中(含2011年9月份全職入學者, 不含師資生教育實習)	4	11.8	11.8	91.2
目前暫不打算找任何工作	2	5.9	5.9	97.1
目前待業(失業)中	1	2.9	2.9	100.0
總和	34	100.0	100.0	

1.1 您目前主要在做什麼(工作中)?




	次數	百分比	有效百分比	累積百分比
有效的 全職工作(含大專校院企業實習方案, 不含師資生教育實習)	27	79.4	100.0	100.0
遺漏值 無須填答	7	20.6		
總和	34	100.0		

1.2 您目前主要在做什麼(待業中主要原因)?



	次數	百分比	有效百分比	累積百分比
有效的 不滿意工作條件(如薪資、地點、人事、時間等)	1	2.9	100.0	100.0
遺漏值 無須填答	33	97.1		
總和	34	100.0		

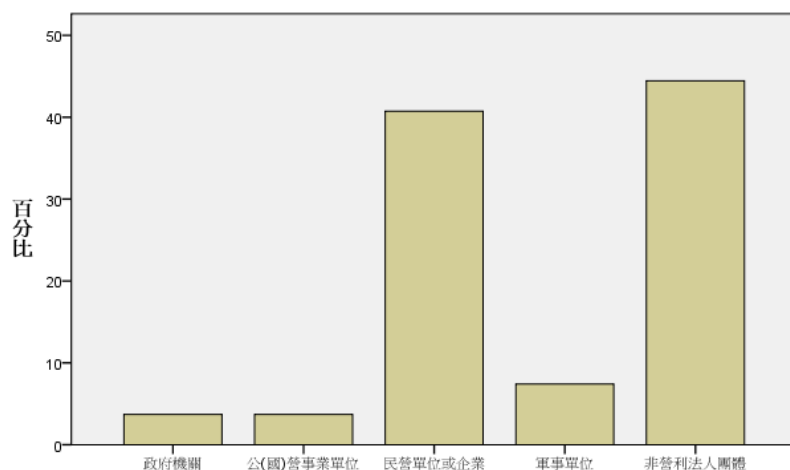
2. 大專畢業後一年內，您總共待業多久?



	次數	百分比	有效百分比	累積百分比
有效的 不適用(未待業)	1	2.9	100.0	100.0
遺漏值 無須填答	33	97.1		
總和	34	100.0		


【第二部分 就業情形】

1. 您目前的工作機構屬性？



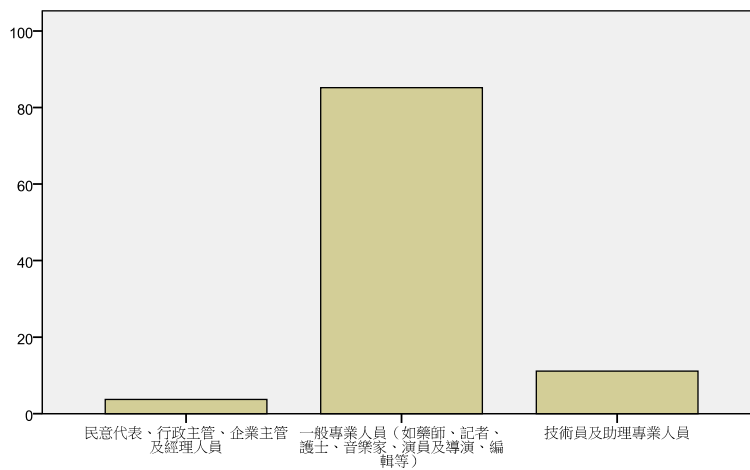
	次數	百分比	有效百分比	累積百分比
有效的 政府機關	1	2.9	3.7	3.7
公(國)營事業單位	1	2.9	3.7	7.4
民營單位或企業	11	32.4	40.7	48.1
軍事單位	2	5.9	7.4	55.6
非營利法人團體	12	35.3	44.4	100.0
總和	27	79.4	100.0	
遺漏值 無須填答	7	20.6		
總和	34	100.0		

2. 您目前從事的行業類別是屬於哪一類？



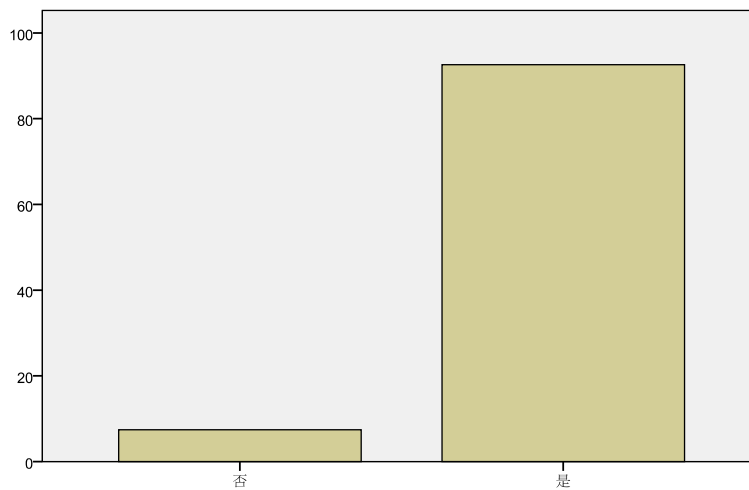
	次數	百分比	有效百分比	累積百分比
有效的 醫療保健及社會工作服務業	27	79.4	100.0	100.0
遺漏值 無須填答	7	20.6		
總和	34	100.0		

3. 您目前最主要工作的職業類別？



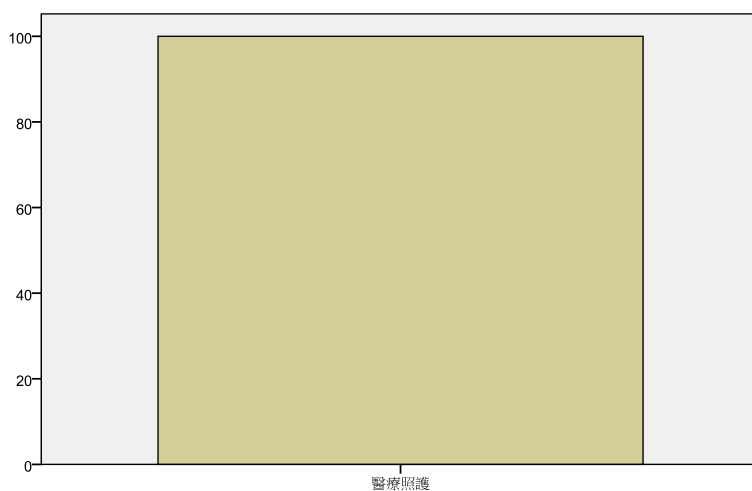
	次數	百分比	有效百分比	累積百分比
有效的 民意代表、行政主管、企業主管及經理人員	1	2.9	3.7	3.7
一般專業人員	23	67.6	85.2	88.9
技術員及助理專業人員	3	8.8	11.1	100.0
總和	27	79.4	100.0	
遺漏值 無須填答	7	20.6		
總和	34	100.0		

4. 您目前從事的最主要工作是屬於六大新興產業？



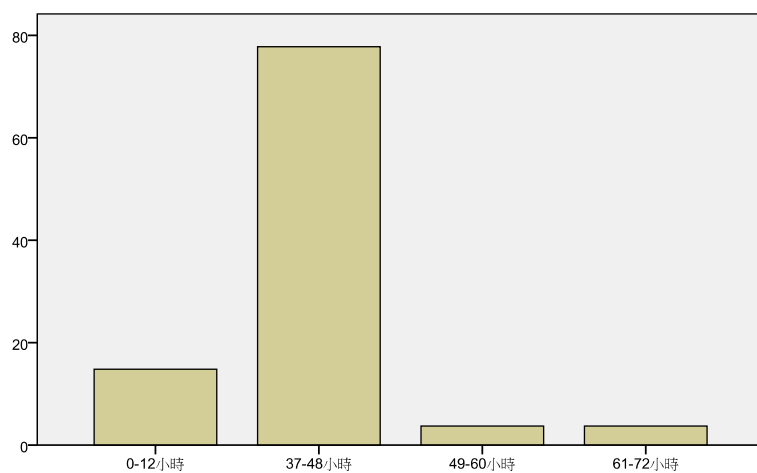
	次數	百分比	有效百分比	累積百分比
有效的 否	2	5.9	7.4	7.4
是	25	73.5	92.6	100.0
總和	27	79.4	100.0	
遺漏值 無須填答	7	20.6		
總和	34	100.0		

5. 這份最主要工作是屬於六大新興產業中的哪一類？



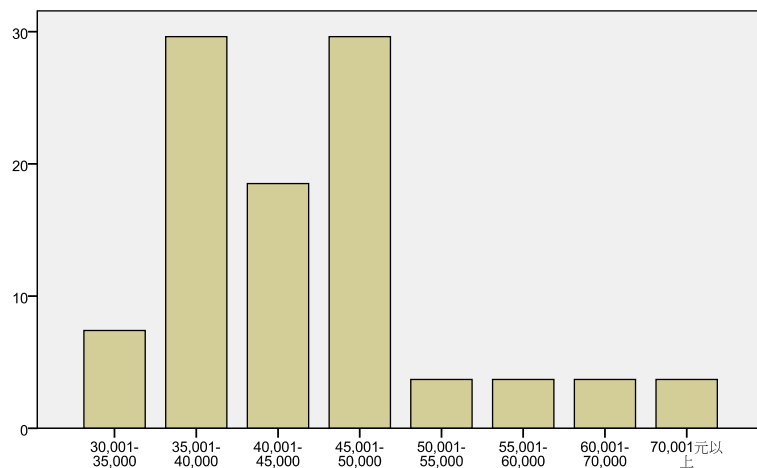
	次數	百分比	有效百分比	累積百分比
有效的 醫療照護	25	73.5	100.0	100.0
遺漏值 無須填答	9	26.5		
總和	34	100.0		

6. 您平均每週工作總時數為多少小時？



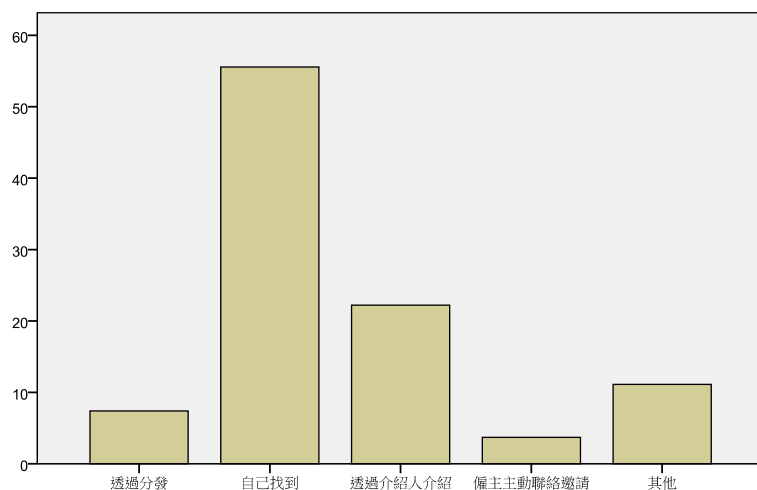
	次數	百分比	有效百分比	累積百分比
有效的 0-12小時	4	11.8	14.8	14.8
37-48小時	21	61.8	77.8	92.6
49-60小時	1	2.9	3.7	96.3
61-72小時	1	2.9	3.7	100.0
總和	27	79.4	100.0	
遺漏值 無須填答	7	20.6		
總和	34	100.0		

7. 您平均每月工作總收入為多少元？



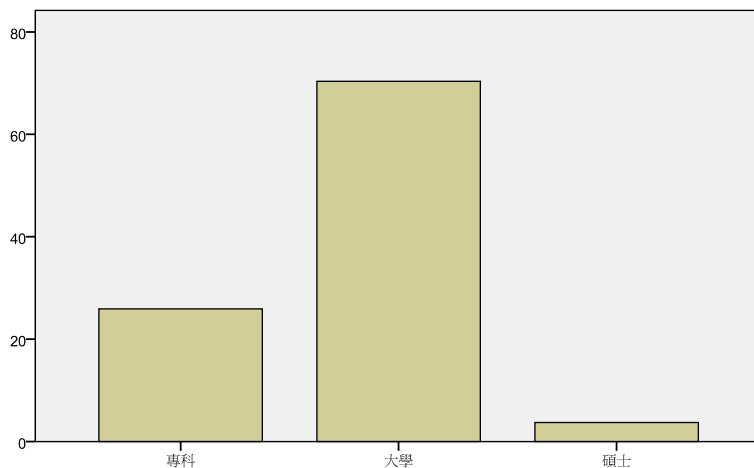
		次數	百分比	有效百分比	累積百分比
有效的	30,001-35,000	2	5.9	7.4	7.4
	35,001-40,000	8	23.5	29.6	37.0
	40,001-45,000	5	14.7	18.5	55.6
	45,001-50,000	8	23.5	29.6	85.2
	50,001-55,000	1	2.9	3.7	88.9
	55,001-60,000	1	2.9	3.7	92.6
	60,001-70,000	1	2.9	3.7	96.3
	70,001元以上	1	2.9	3.7	100.0
總和	27	79.4	100.0		
遺漏值	無須填答	7	20.6		
總和		34	100.0		

8. 您如何得到這份工作？



		次數	百分比	有效百分比	累積百分比
有效的	透過分發	2	5.9	7.4	7.4
	自己找到	15	44.1	55.6	63.0
	透過介紹人介紹	6	17.6	22.2	85.2
	僱主主動聯絡邀請	1	2.9	3.7	88.9
	其他	3	8.8	11.1	100.0
總和	27	79.4	100.0		
遺漏值	無須填答	7	20.6		
總和		34	100.0		

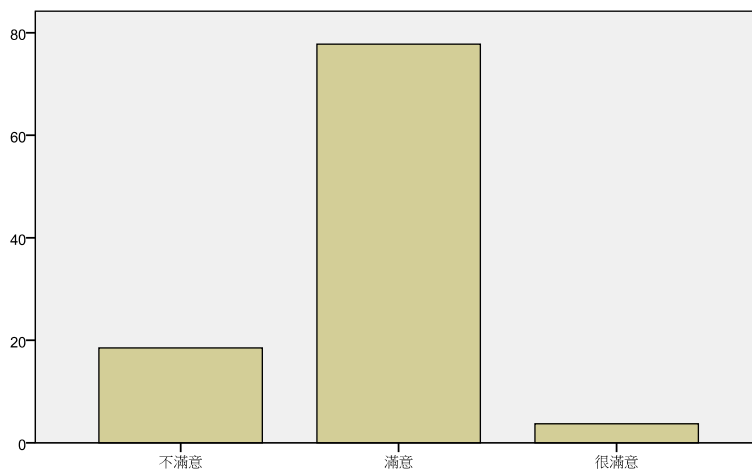
9. 您認為何種教育程度可勝任目前工作？



		次數	百分比	有效百分比	累積百分比
有效的	專科	7	20.6	25.9	25.9
	大學	19	55.9	70.4	96.3
	碩士	1	2.9	3.7	100.0
	總和	27	79.4	100.0	
遺漏值	無須填答	7	20.6		
總和		34	100.0		

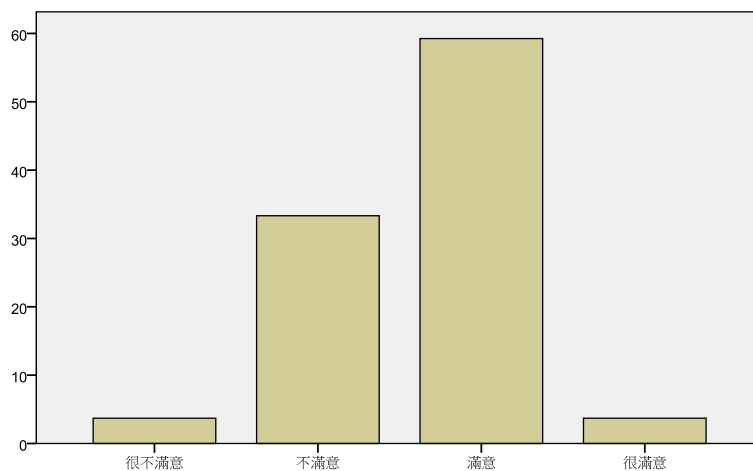
10. 對目前這份最主要工作的滿意度

10.1 收入與福利



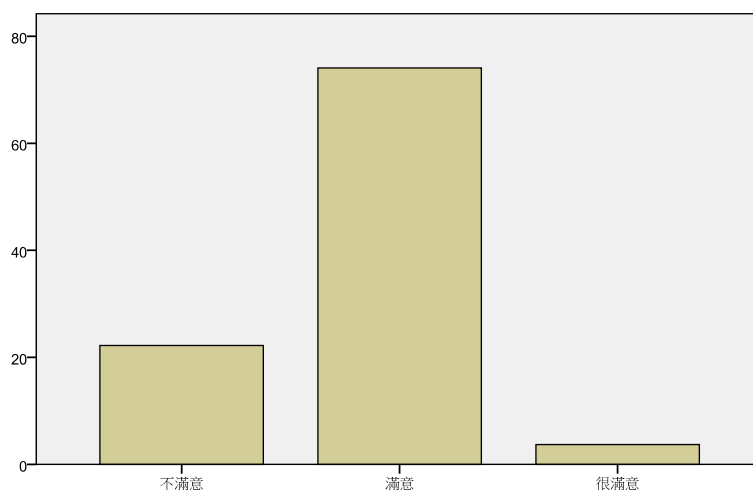
		次數	百分比	有效百分比	累積百分比
有效的	不滿意	5	14.7	18.5	18.5
	滿意	21	61.8	77.8	96.3
	很滿意	1	2.9	3.7	100.0
	總和	27	79.4	100.0	
遺漏值	無須填答	7	20.6		
總和		34	100.0		

10.2 獎勵制度



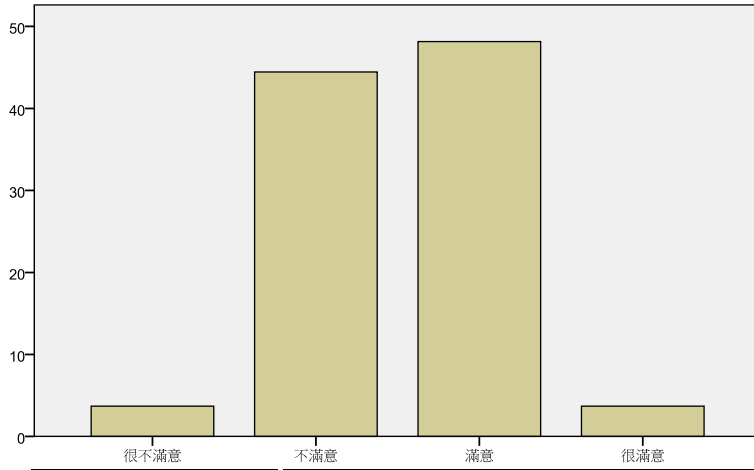
		次數	百分比	有效百分比	累積百分比
有效的	很不滿意	1	2.9	3.7	3.7
	不滿意	9	26.5	33.3	37.0
	滿意	16	47.1	59.3	96.3
	很滿意	1	2.9	3.7	100.0
	總和	27	79.4	100.0	
遺漏值	無須填答	7	20.6		
總和		34	100.0		

10.3 工作保障或穩定度



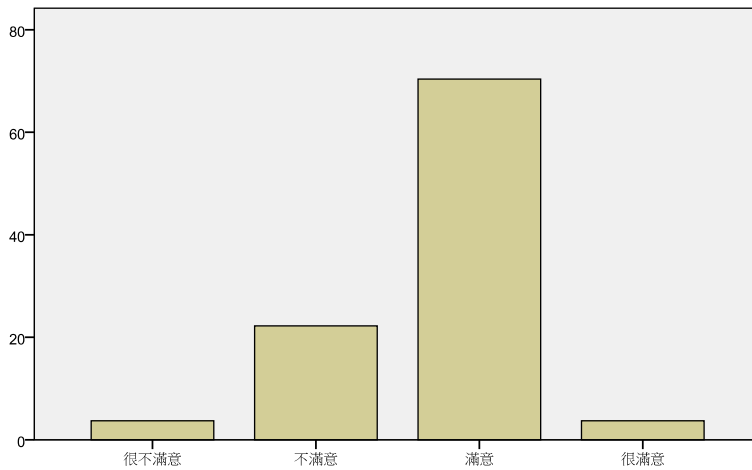
		次數	百分比	有效百分比	累積百分比
有效的	不滿意	6	17.6	22.2	22.2
	滿意	20	58.8	74.1	96.3
	很滿意	1	2.9	3.7	100.0
	總和	27	79.4	100.0	
遺漏值	無須填答	7	20.6		
總和		34	100.0		

10.4 工作環境



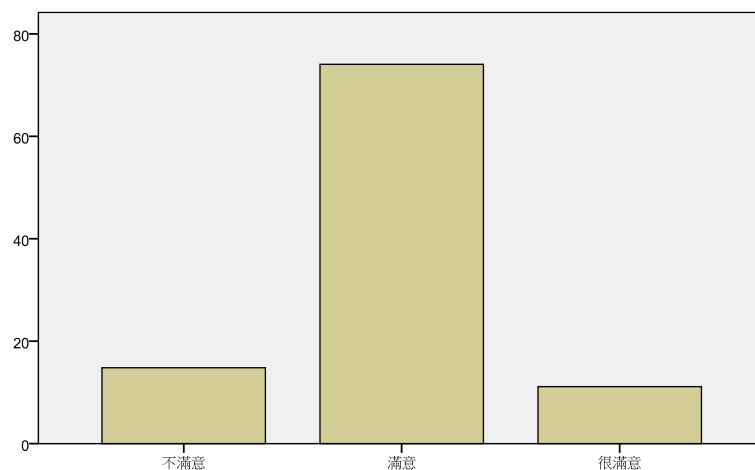
		次數	百分比	有效百分比	累積百分比
有效的	很不滿意	1	2.9	3.7	3.7
	不滿意	12	35.3	44.4	48.1
	滿意	13	38.2	48.1	96.3
	很滿意	1	2.9	3.7	100.0
	總和	27	79.4	100.0	
遺漏值	無須填答	7	20.6		
總和		34	100.0		

10.5 辦公室、單位組織文化氣氛



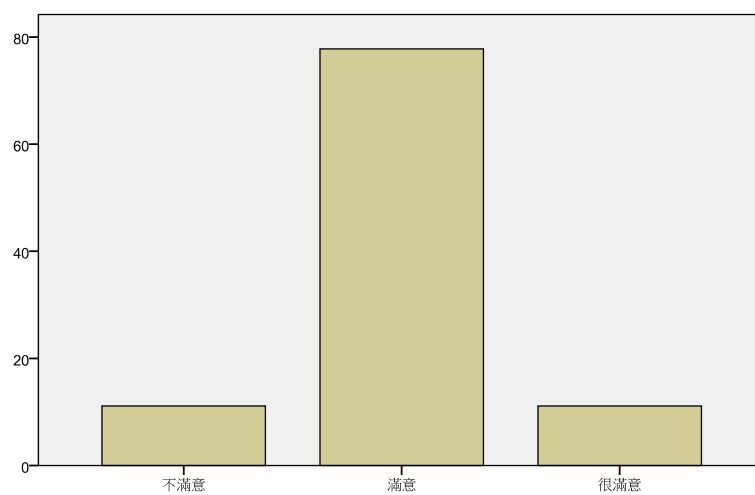
		次數	百分比	有效百分比	累積百分比
有效的	很不滿意	1	2.9	3.7	3.7
	不滿意	6	17.6	22.2	25.9
	滿意	19	55.9	70.4	96.3
	很滿意	1	2.9	3.7	100.0
	總和	27	79.4	100.0	
遺漏值	無須填答	7	20.6		
總和		34	100.0		

10.6 家庭與工作兼顧程度



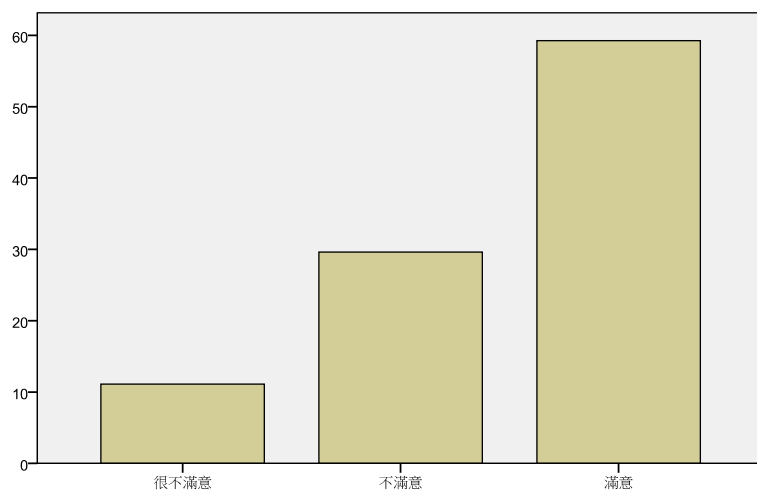
		次數	百分比	有效百分比	累積百分比
有效的	不滿意	4	11.8	14.8	14.8
	滿意	20	58.8	74.1	88.9
	很滿意	3	8.8	11.1	100.0
總和		27	79.4	100.0	
遺漏值	無須填答	7	20.6		
總和		34	100.0		

10.7 工作地點



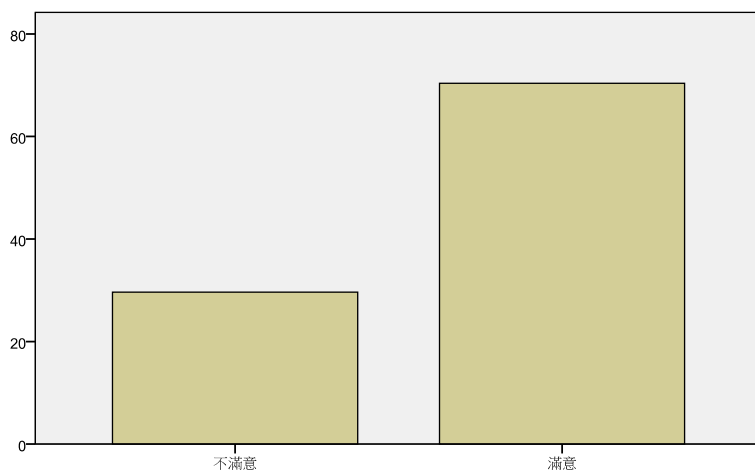
		次數	百分比	有效百分比	累積百分比
有效的	不滿意	3	8.8	11.1	11.1
	滿意	21	61.8	77.8	88.9
	很滿意	3	8.8	11.1	100.0
總和		27	79.4	100.0	
遺漏值	無須填答	7	20.6		
總和		34	100.0		

10.8 升遷制度或機會



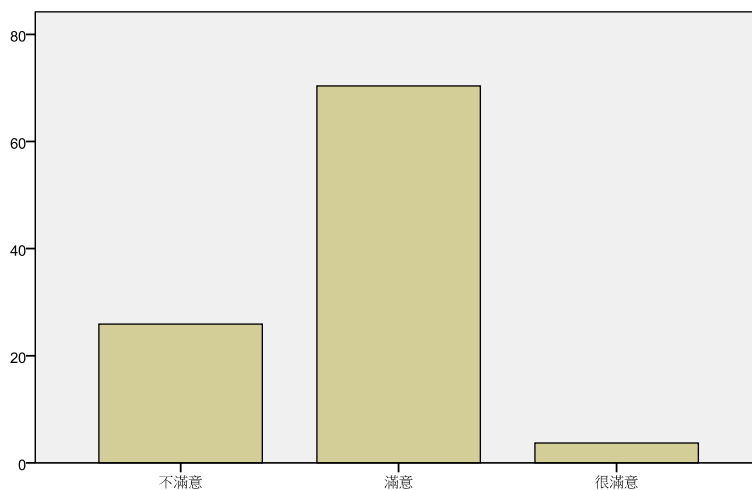
		次數	百分比	有效百分比	累積百分比
有效的	很不滿意	3	8.8	11.1	11.1
	不滿意	8	23.5	29.6	40.7
	滿意	16	47.1	59.3	100.0
	總和	27	79.4	100.0	
遺漏值	無須填答	7	20.6		
	總和	34	100.0		

10.9 工作自主性



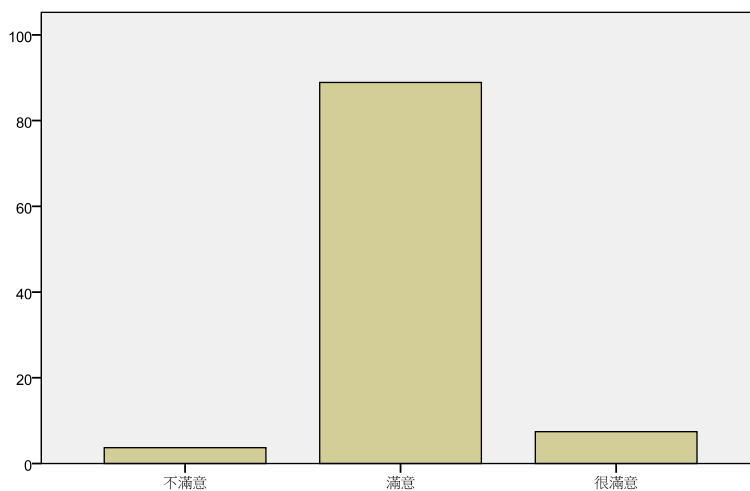
		次數	百分比	有效百分比	累積百分比
有效的	不滿意	8	23.5	29.6	29.6
	滿意	19	55.9	70.4	100.0
	總和	27	79.4	100.0	
遺漏值	無須填答	7	20.6		
	總和	34	100.0		

10.10 學習與成長機會



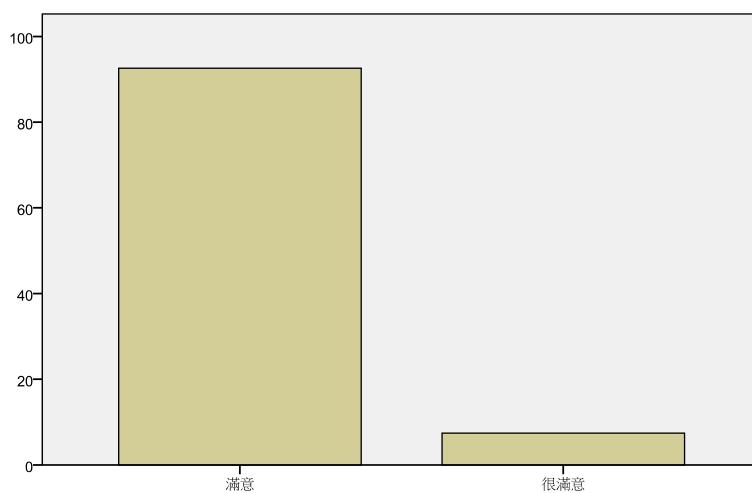
		次數	百分比	有效百分比	累積百分比
有效的	不滿意	7	20.6	25.9	25.9
	滿意	19	55.9	70.4	96.3
	很滿意	1	2.9	3.7	100.0
	總和	27	79.4	100.0	
遺漏值	無須填答	7	20.6		
總和		34	100.0		

10.11 能發揮專長的程度



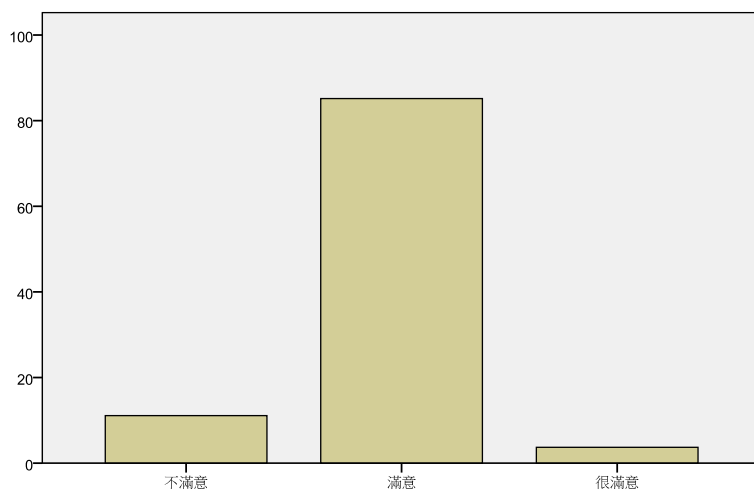
		次數	百分比	有效百分比	累積百分比
有效的	不滿意	1	2.9	3.7	3.7
	滿意	24	70.6	88.9	92.6
	很滿意	2	5.9	7.4	100.0
	總和	27	79.4	100.0	
遺漏值	無須填答	7	20.6		
總和		34	100.0		

10.12 對社會的貢獻



		次數	百分比	有效百分比	累積百分比
有效的	滿意	25	73.5	92.6	92.6
	很滿意	2	5.9	7.4	100.0
	總和	27	79.4	100.0	
遺漏值	無須填答	7	20.6		
總和		34	100.0		

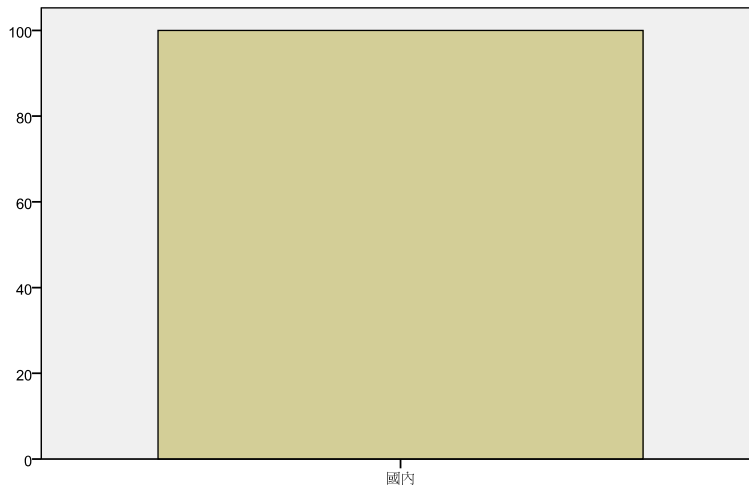
10.13 工作成就感



		次數	百分比	有效百分比	累積百分比
有效的	不滿意	3	8.8	11.1	11.1
	滿意	23	67.6	85.2	96.3
	很滿意	1	2.9	3.7	100.0
	總和	27	79.4	100.0	
遺漏值	無須填答	7	20.6		
總和		34	100.0		

【第三部分 進修情形】

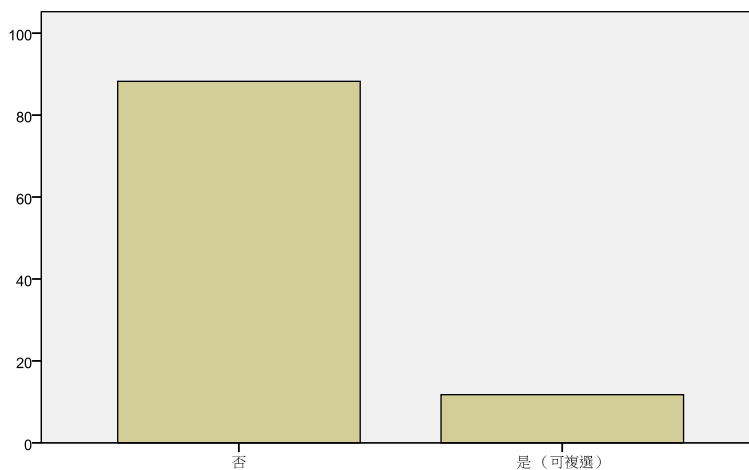
1. 您進修的地點？



	次數	百分比	有效百分比	累積百分比
有效的 國內	4	11.8	100.0	100.0
遺漏值 無須填答	30	88.2		
總和	34	100.0		

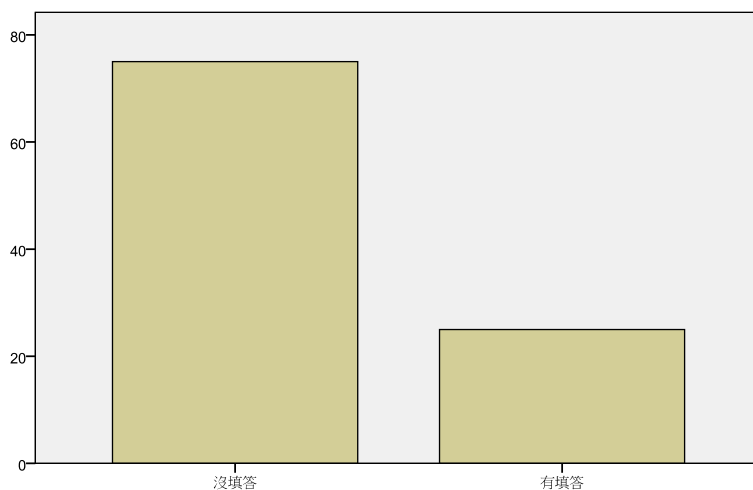
【第四部分 證照及求職意見】

1. 您是否擁有證照？



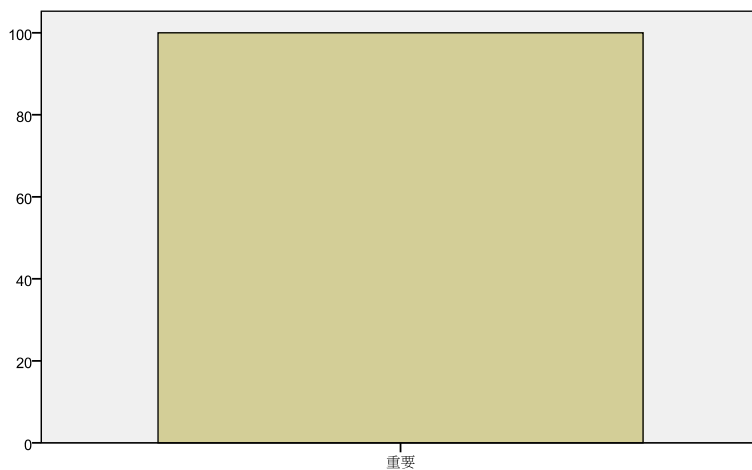
	次數	百分比	有效百分比	累積百分比
有效的 否	30	88.2	88.2	88.2
是 (可複選)	4	11.8	11.8	100.0
總和	34	100.0	100.0	

2. 畢業後一年內，您是否考取下列證照？國家考試※考選部辦理



	次數	百分比	有效百分比	累積百分比
有效的 沒填答	3	8.8	75.0	75.0
有填答	1	2.9	25.0	100.0
總和	4	11.8	100.0	
遺漏值 無須填答	30	88.2		
總和	34	100.0		

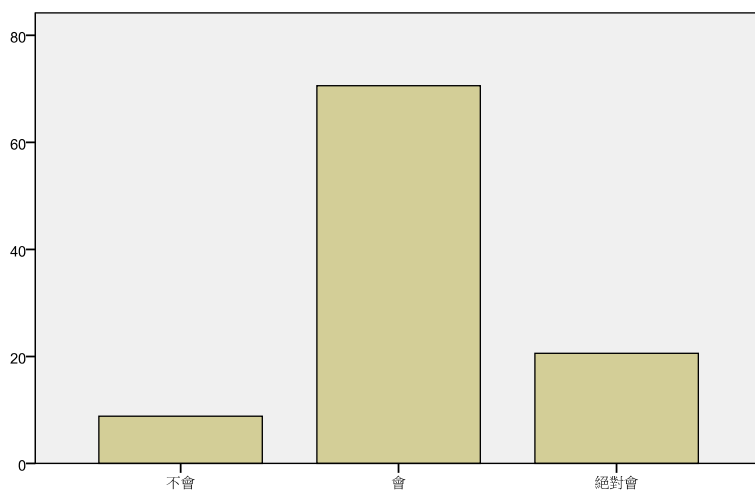
3. 您覺得專業知識與技能對找工作或創業的重要性為？



	次數	百分比	有效百分比	累積百分比
有效的 重要	1	2.9	100.0	100.0
遺漏值 無須填答	33	97.1		
總和	34	100.0		

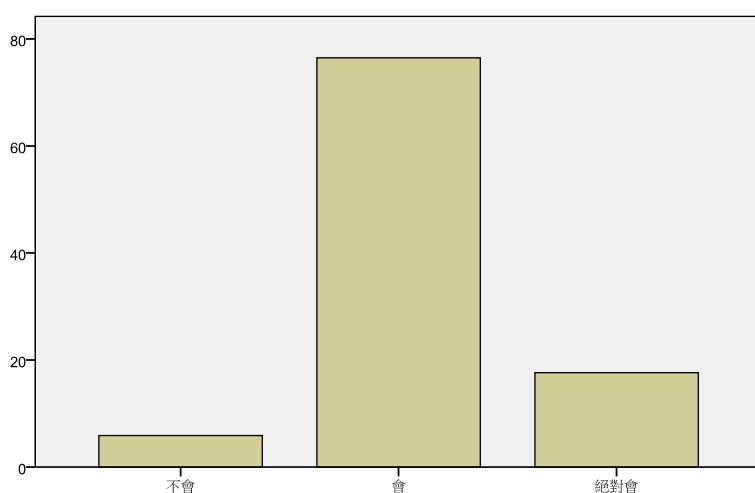
【第五部分 對自我及學校教育的評估】

1. 如果可以重來，您是否仍會選擇目前相同的主修領域？



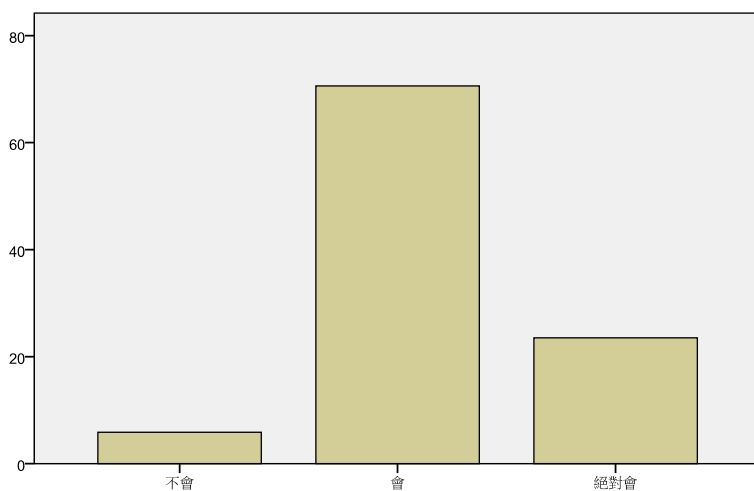
	次數	百分比	有效百分比	累積百分比
有效的 不會	3	8.8	8.8	8.8
會	24	70.6	70.6	79.4
絕對會	7	20.6	20.6	100.0
總和	34	100.0	100.0	

2. 如果可以重來，您是否仍會就讀同一學校？



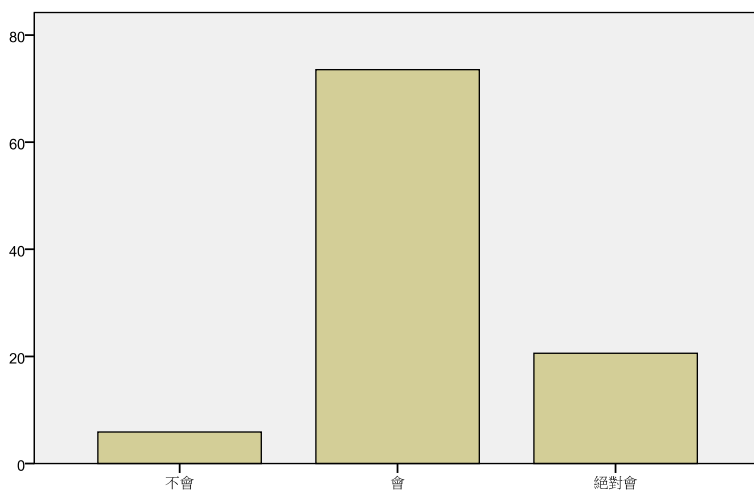
	次數	百分比	有效百分比	累積百分比
有效的 不會	2	5.9	5.9	5.9
會	26	76.5	76.5	82.4
絕對會	6	17.6	17.6	100.0
總和	34	100.0	100.0	

3.您是否會推薦他人就讀同一學校？



	次數	百分比	有效百分比	累積百分比
有效的 不會	2	5.9	5.9	5.9
會	24	70.6	70.6	76.5
絕對會	8	23.5	23.5	100.0
總和	34	100.0	100.0	

4.您是否會推薦他人就讀同一系（所）？



	次數	百分比	有效百分比	累積百分比
有效的 不會	2	5.9	5.9	5.9
會	25	73.5	73.5	79.4
絕對會	7	20.6	20.6	100.0
總和	34	100.0	100.0	