

大專院校九十四學年度碩士學生  
畢業後一年問卷統計

生物化學研究所  
碩士班

# 畢業生問卷資料~生物化學研究所碩士班

- 回收問卷：8 份
- 有效問卷：7 份
- 無效問卷：1 份

## 【第一部份 目前狀況】

N = 7

變項	次數（百分比）
<b>您的現況為何</b>	
工作中	6 (85.7%)
其他	1 (14.3%)
<b>您目前主要在做什麼（工作中）</b>	
全職工作	6 (85.7%)
不需勾選	1 (14.3%)
<b>從畢業到現在，這是您第幾份工作</b>	
第一份	4 (57.1%)
第二份	2 (28.6%)
不需勾選	1 (14.3%)

## 【第二部份 就業情形】

N = 7

變項	次數 (百分比)
<b>您目前的工作屬性</b>	
行政管理	1 (14.3%)
教學研究	2 (28.6%)
其他	3 (42.9%)
無需勾選	1 (14.3%)
<b>您目前主要服務機構的規模</b>	
3-10人	2 (28.6%)
31-50人	1 (14.3%)
51-100人	1 (14.3%)
501-1000人	1 (14.3%)
1001人以上	1 (14.3%)
無需勾選	1 (14.3%)
<b>您目前從事的職業類別是屬於哪一類</b>	
一般專業人員	3 (42.9%)
技術員及助理專業人員	1 (14.3%)
事務工作人員	1 (14.3%)
其它	1 (14.3%)
無需勾選	1 (14.3%)
<b>您目前從事的行業類別是屬於哪一類</b>	
專業、科學及技術服務	5 (71.4%)
批發及零售業	1 (14.3%)
無需勾選	1 (14.3%)
<b>您平均每週工作總時數為多少小時</b>	
0-12小時	1 (14.3%)
37-48小時	3 (42.9%)
49-60小時	1 (14.3%)
61-72小時	1 (14.3%)
無需勾選	1 (14.3%)

變項	次數 (百分比)
<b>您平均每月的工作總收入為多少元</b>	
30001-35000元	1 (14.3%)
35001-40000元	4 (57.1%)
40001-45000元	1 (14.3%)
無需勾選	1 (14.3%)
<b>您大約花了多少時間找到這份工作</b>	
不到1個月	3 (42.9%)
1個月	1 (14.3%)
3個月	1 (14.3%)
6個月	1 (14.3%)
無需勾選	1 (14.3%)
<b>您如何得到這份工作</b>	
自己找尋求職機會	4 (57.1%)
透過介紹人介紹	2 (28.6%)
無需勾選	1 (14.3%)
<b>您認為大概需要多少教育程度才能勝任您目前這份工作</b>	
大學	3 (42.9%)
碩士	3 (42.9%)
無需勾選	1 (14.3%)
<b>您目前工作與您碩士班就讀科系是否相關？</b>	
無關	1 (14.3%)
部分相關	2 (28.6%)
大部分相關	2 (28.6%)
非常相關	1 (14.3%)
無需勾選	1 (14.3%)
<b>整體而言，您覺得碩士班教育對目前這份工作的幫助情形如何</b>	
略有幫助	3 (42.9%)
頗有幫助	2 (28.6%)
極有幫助	1 (14.3%)
無需勾選	1 (14.3%)

## ◎ 選擇工作時，您認為下列原因對您有多重要

N=7

變項	次數（百分比）				
	完全不重要	不太重要	重要	非常重要	無須勾選
薪資	0	0	5 (71.4)	1 (14.3)	1 (14.3)
福利	0	0	4 (57.1)	2 (28.6)	1 (14.3)
工作穩定度	0	1 (14.3)	4 (57.1)	1 (14.3)	1 (14.3)
工作地點	0	2 (28.6)	3 (42.9)	1 (14.3)	1 (14.3)
升遷機會	0	0	4 (57.1)	2 (28.6)	1 (14.3)
工作挑戰	0	1 (14.3)	4 (57.1)	1 (14.3)	1 (14.3)
責任大小	0	0	6 (85.7)	0	1 (14.3)
工作獨立性	0	0	4 (57.1)	2 (28.6)	1 (14.3)
對社會貢獻	0	2 (28.6)	3 (42.9)	1 (14.3)	1 (14.3)

### 【第三部份 進修情形】

N=7

---

變項	次數 (百分比)
您進修的領域	
進修學門	
不須填答	7 (100.0%)
進修學類	
不須填答	7 (100.0%)
進修科系	
不須填答	7 (100.0%)
進修地點	
不須勾選	7 (100.0%)
您目前是否有兼職(打工)?	
不需填答	7 (100.0%)

---

## 【第四部份 背景資料】

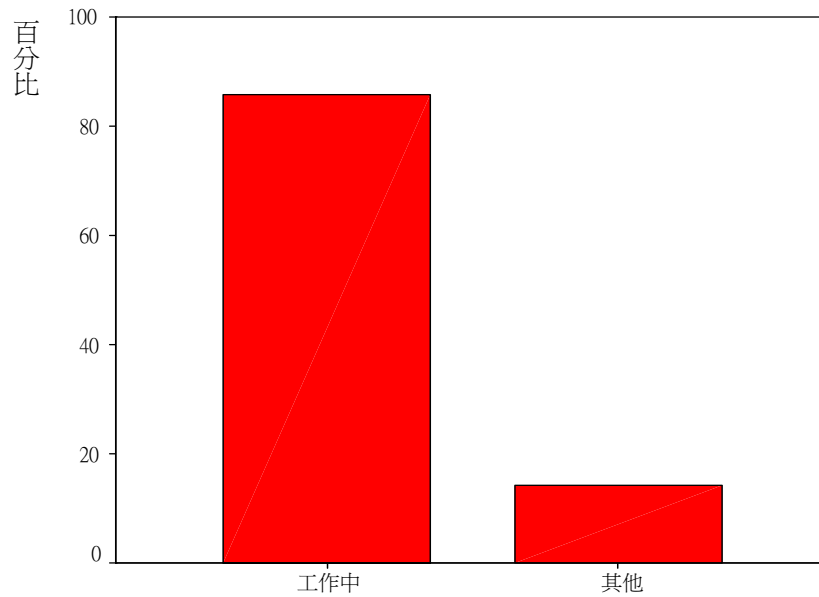
N=7

變項	次數 (百分比)
性別	
男	2 ( 28.6%)
女	5 ( 71.4%)
您的婚姻狀況	
未婚	7 (100.0%)
您有子女嗎	
沒有	7 (100.0%)
您目前的居住地點	
台北市	2 ( 28.6%)
台南市	1 ( 14.3%)
高雄市	2 ( 28.6%)
台北縣	1 ( 14.3%)
桃園縣	1 ( 14.3%)
您目前的住宿情形	
自宅	2 ( 28.6%)
租賃	5 ( 71.4%)

# 畢業生問卷資料~生物化學研究所碩士班

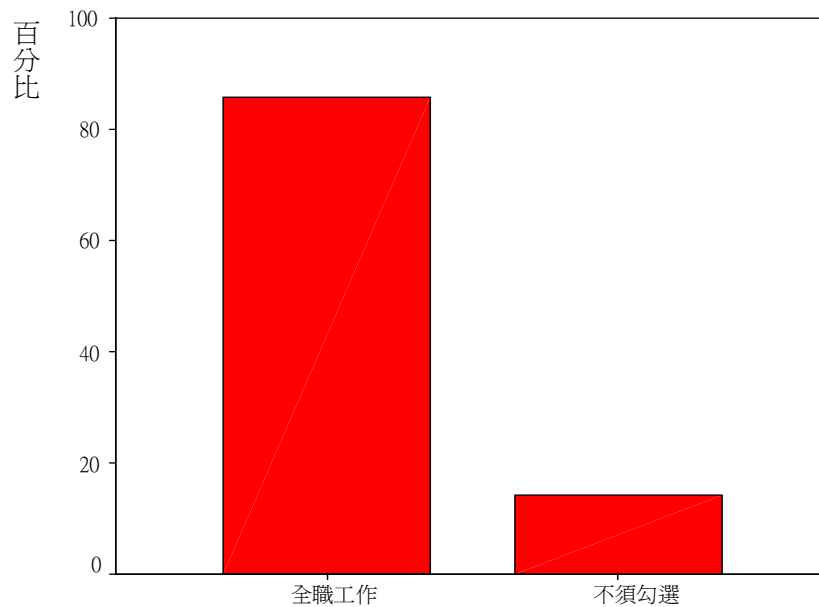
## 【第一部分 目前狀況】

### 1. 您目前的現況為何？



		次數	百分比	有效百分比	累積百分比
有效的	工作中	6	85.7	85.7	85.7
	其他	1	14.3	14.3	100.0
	總和	7	100.0	100.0	

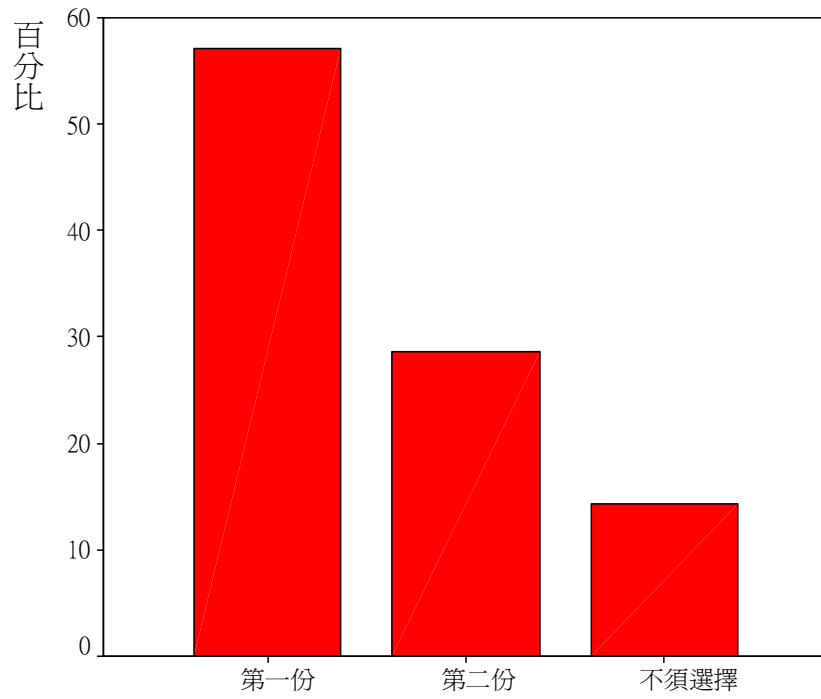
### 1-1. 您目前現況為工作中



		次數	百分比	有效百分比	累積百分比
有效的	全職工作	6	85.7	85.7	85.7
	不須勾選	1	14.3	14.3	100.0
	總和	7	100.0	100.0	



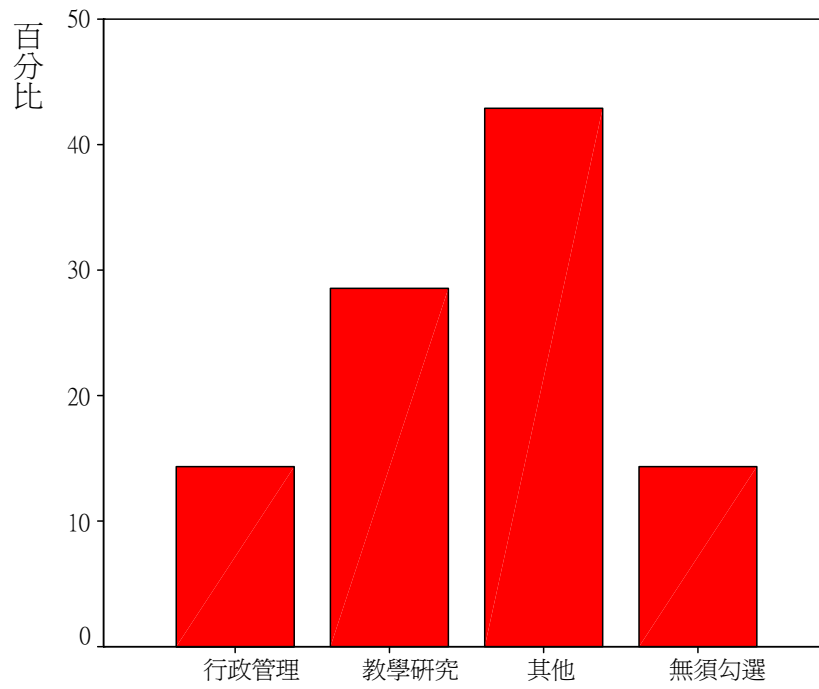
1-1-1.畢業到現在，這是您的第幾份全職工作？



	次數	百分比	有效百分比	累積百分比
有效的 第一份	4	57.1	57.1	57.1
第二份	2	28.6	28.6	85.7
不須選擇	1	14.3	14.3	100.0
總和	7	100.0	100.0	

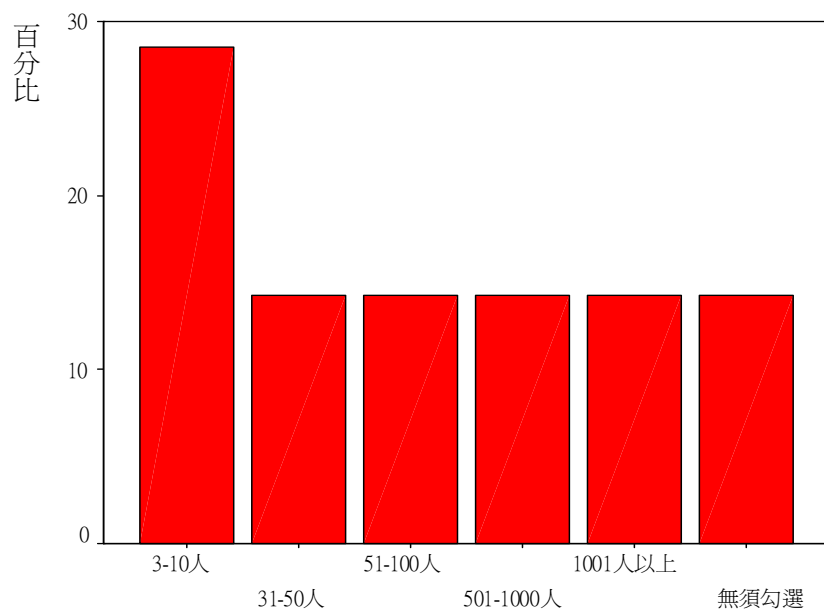
## 【第二部分 就業情形】

### 1. 您目前的工作屬性？



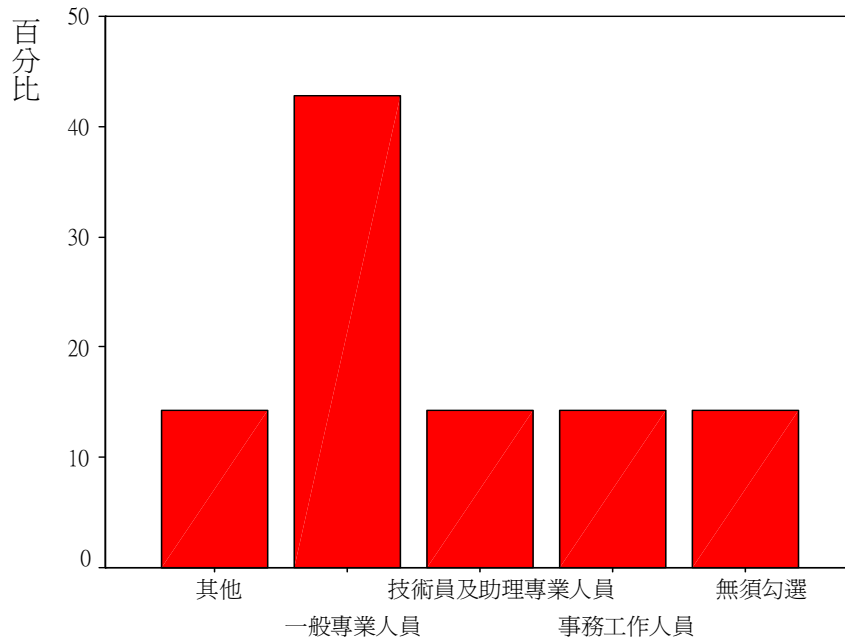
		次數	百分比	有效百分比	累積百分比
有效的	行政管理	1	14.3	14.3	14.3
	教學研究	2	28.6	28.6	42.9
	其他	3	42.9	42.9	85.7
	無須勾選	1	14.3	14.3	100.0
總和		7	100.0	100.0	

## 2. 您目前主要的服務機構的規模？



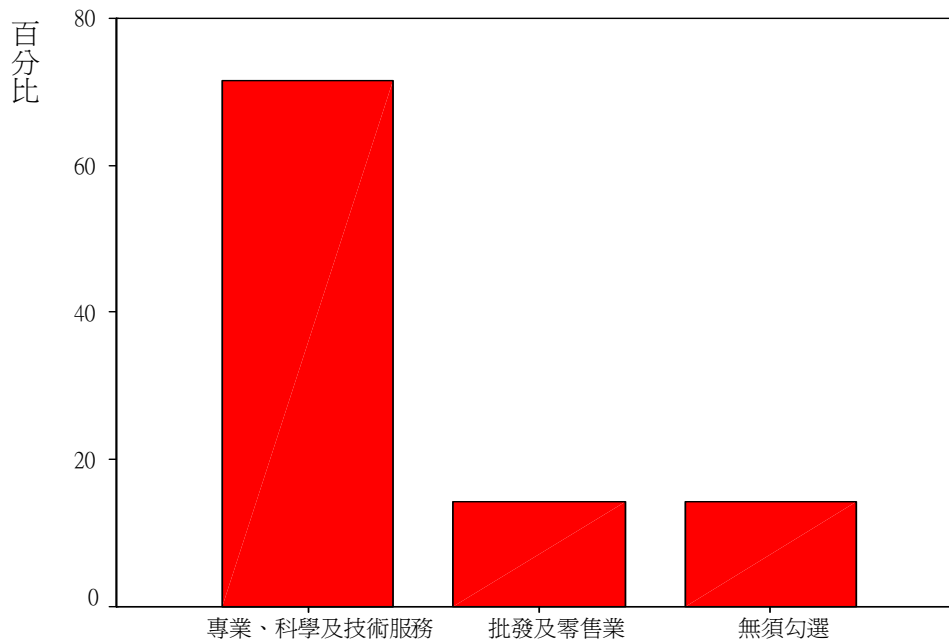
		次數	百分比	有效百分比	累積百分比
有效的	3-10人	2	28.6	28.6	28.6
	31-50人	1	14.3	14.3	42.9
	51-100人	1	14.3	14.3	57.1
	501-1000人	1	14.3	14.3	71.4
	1001人以上	1	14.3	14.3	85.7
	無須勾選	1	14.3	14.3	100.0
	總和	7	100.0	100.0	

### 3.您目前從事的職業類別是屬於哪一類？



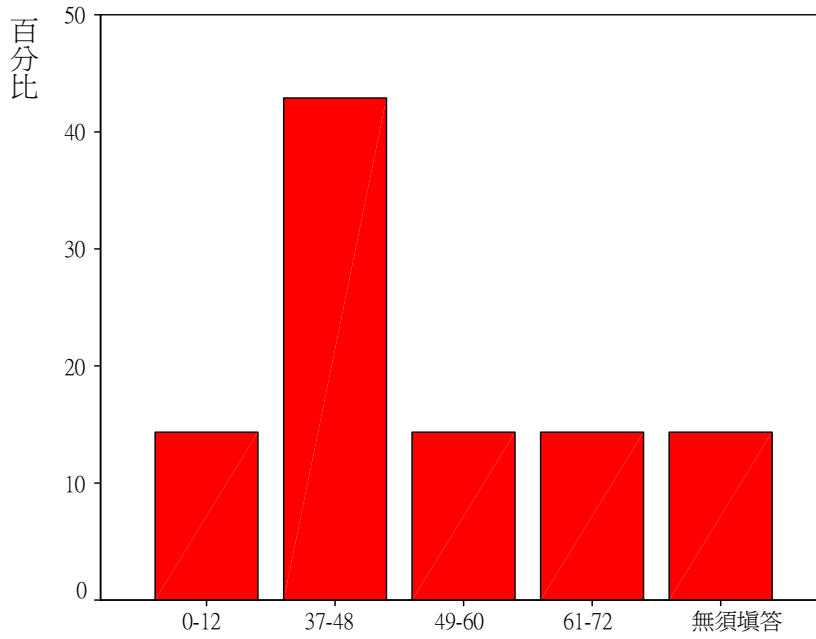
		次數	百分比	有效百分比	累積百分比
有效的	其他	1	14.3	14.3	14.3
	一般專業人員	3	42.9	42.9	57.1
	技術員及助理專業人員	1	14.3	14.3	71.4
	事務工作人員	1	14.3	14.3	85.7
	無須勾選	1	14.3	14.3	100.0
	總和	7	100.0	100.0	

### 4.您目前從事的行業類別是屬於哪一類？



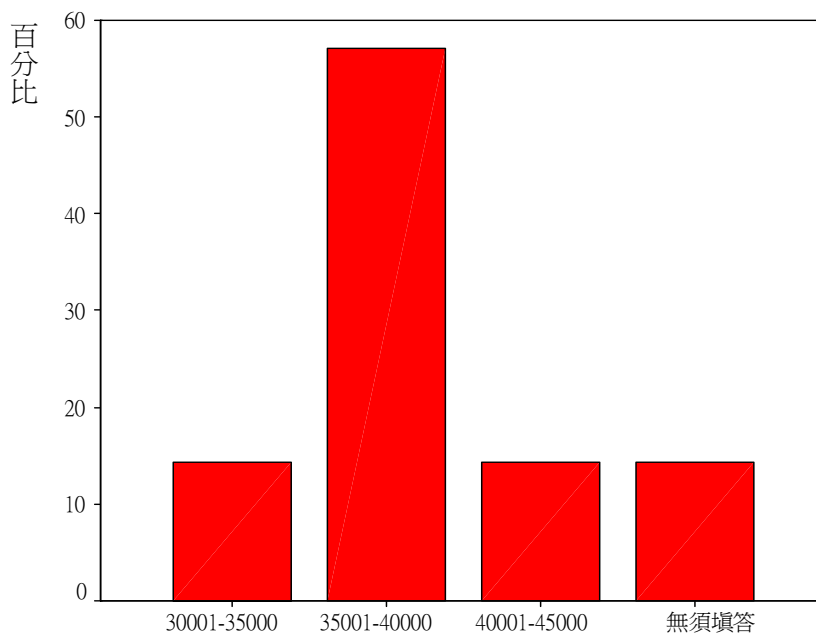
		次數	百分比	有效百分比	累積百分比
有效的	專業、科學及技術服務業	5	71.4	71.4	71.4
	批發及零售業	1	14.3	14.3	85.7
	無須勾選	1	14.3	14.3	100.0
	總和	7	100.0	100.0	

### 5.您平均每週工作總時數為多少小時？



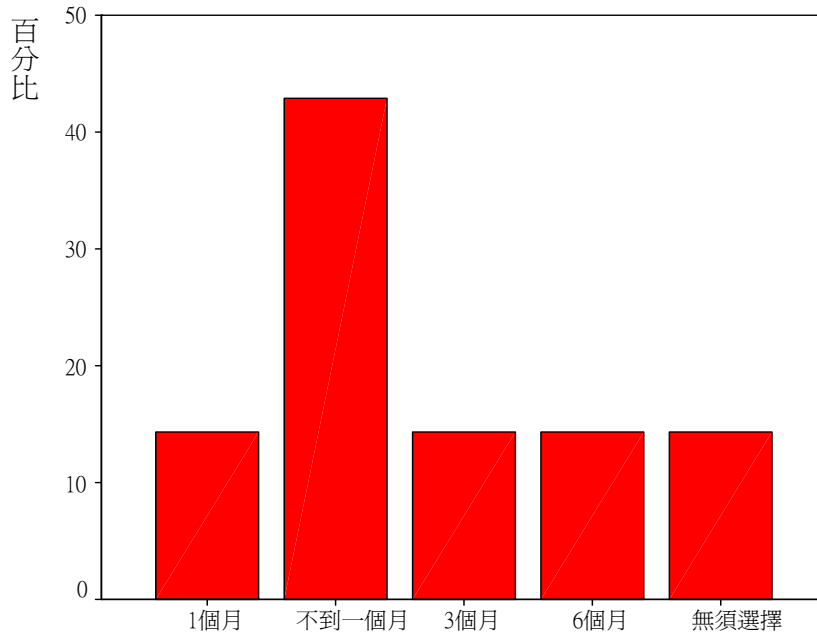
	次數	百分比	有效百分比	累積百分比
有效的	0-12	1	14.3	14.3
	37-48	3	42.9	57.1
	49-60	1	14.3	71.4
	61-72	1	14.3	85.7
	無須填答	1	14.3	100.0
總和	7	100.0	100.0	

### 6.您平均每月工作收入為多少元？



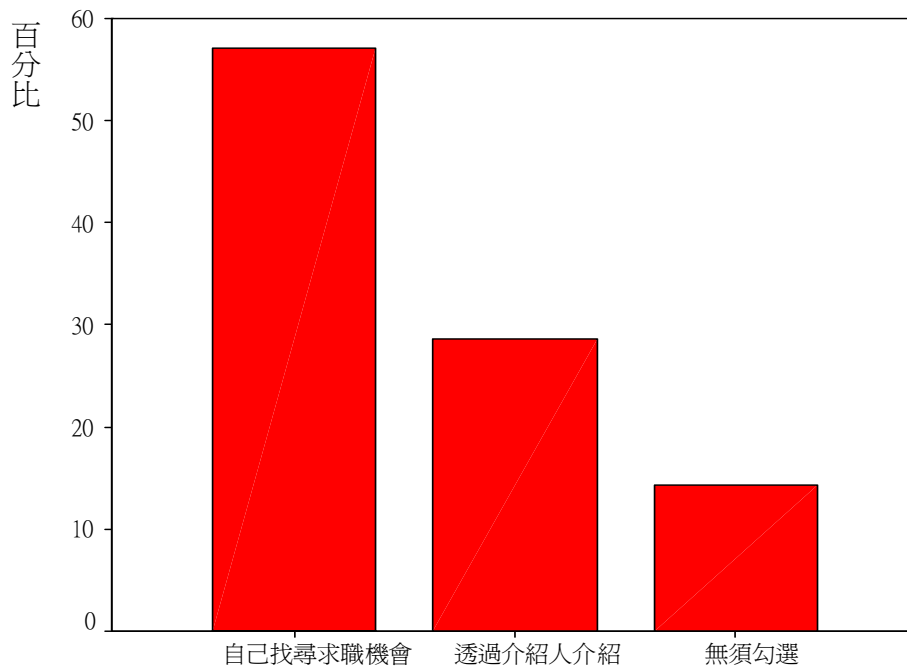
	次數	百分比	有效百分比	累積百分比
有效的	30001-35000	1	14.3	14.3
	35001-40000	4	57.1	71.4
	40001-45000	1	14.3	85.7
	無須填答	1	14.3	100.0
總和	7	100.0	100.0	

### 7.您大約花了多少時間找到這份工作？



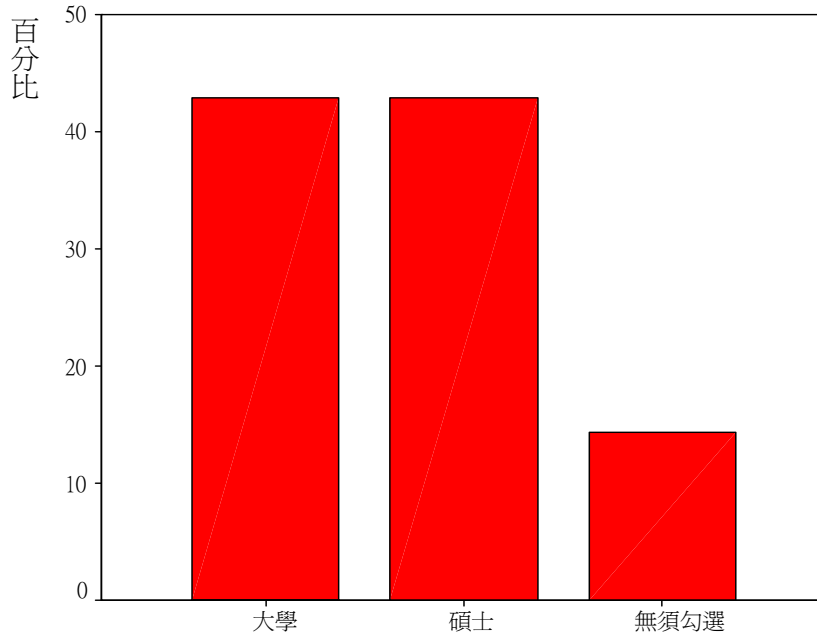
	次數	百分比	有效百分比	累積百分比
有效的	1個月	1	14.3	14.3
	不到一個月	3	42.9	57.1
	3個月	1	14.3	71.4
	6個月	1	14.3	85.7
	無須選擇	1	14.3	100.0
	總和	7	100.0	100.0

### 8.您如何得到這份工作？



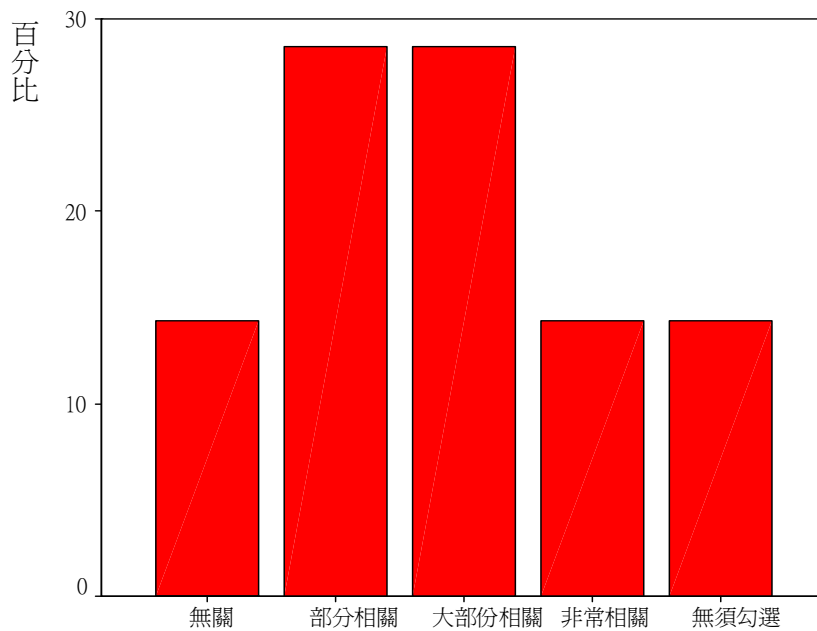
	次數	百分比	有效百分比	累積百分比
有效的	自己找尋求職機會	4	57.1	57.1
	透過介紹人介紹	2	28.6	85.7
	無須勾選	1	14.3	100.0
	總和	7	100.0	100.0

9.您認為大概需要多少教育程度才能勝任您前這份工作？



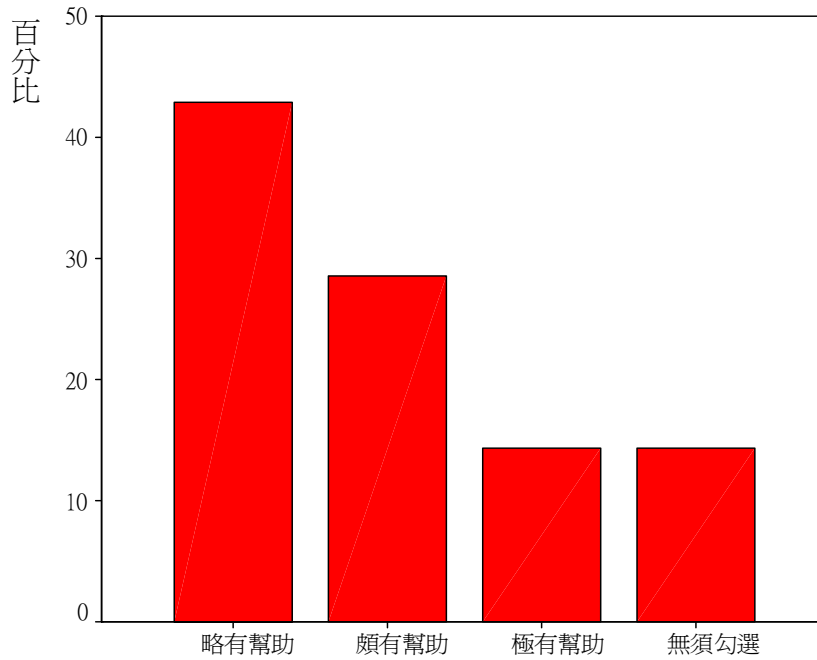
		次數	百分比	有效百分比	累積百分比
有效的	大學	3	42.9	42.9	42.9
	碩士	3	42.9	42.9	85.7
	無須勾選	1	14.3	14.3	100.0
	總和	7	100.0	100.0	

10.您目前工作與您碩士班就讀科系是否相關？



		次數	百分比	有效百分比	累積百分比
有效的	無關	1	14.3	14.3	14.3
	部分相關	2	28.6	28.6	42.9
	大部份相關	2	28.6	28.6	71.4
	非常相關	1	14.3	14.3	85.7
	無須勾選	1	14.3	14.3	100.0
總和		7	100.0	100.0	

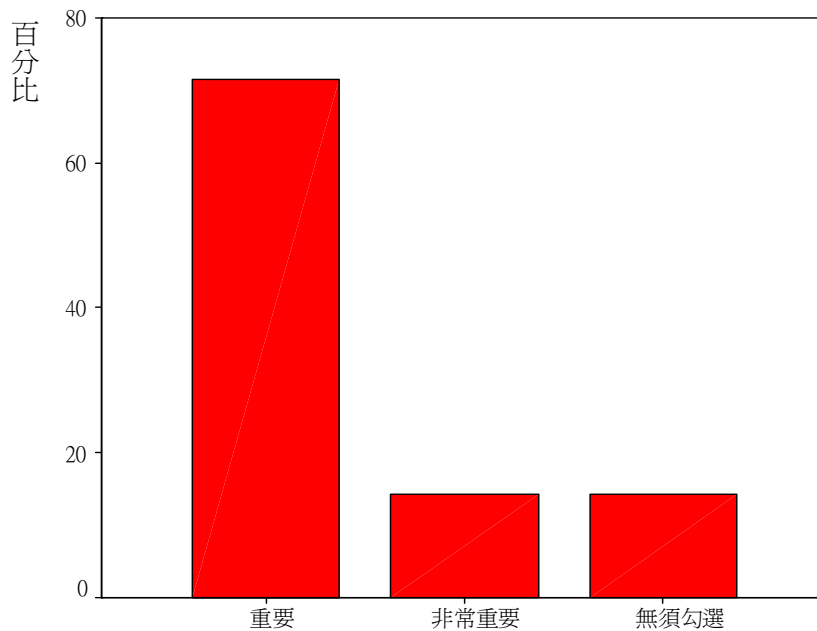
11. 整體而言，您覺得碩士班教育對目前這份工作的幫助情形為何？



		次數	百分比	有效百分比	累積百分比
有效的	略有帮助	3	42.9	42.9	42.9
	頗有帮助	2	28.6	28.6	71.4
	極有帮助	1	14.3	14.3	85.7
	無須勾選	1	14.3	14.3	100.0
總和		7	100.0	100.0	

12. 選擇工作時，您認為下列原因對您有多重要？

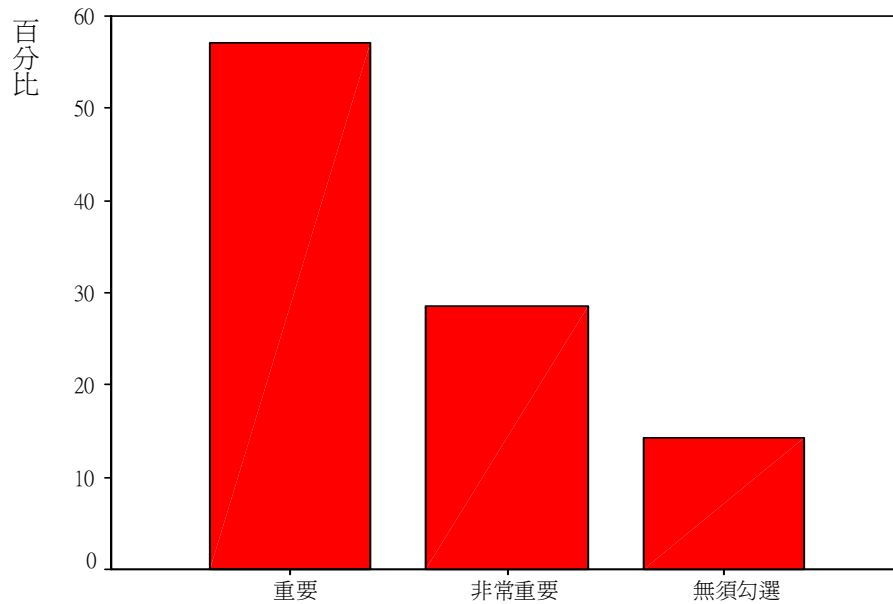
薪資



		次數	百分比	有效百分比	累積百分比
有效的	重要	5	71.4	71.4	71.4
	非常重要	1	14.3	14.3	85.7
	無須勾選	1	14.3	14.3	100.0
總和		7	100.0	100.0	

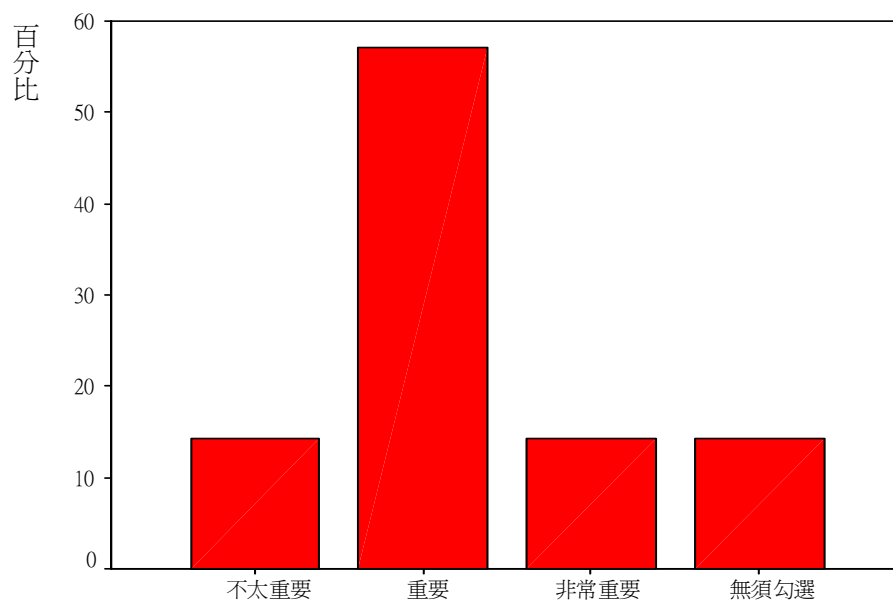


## 福利



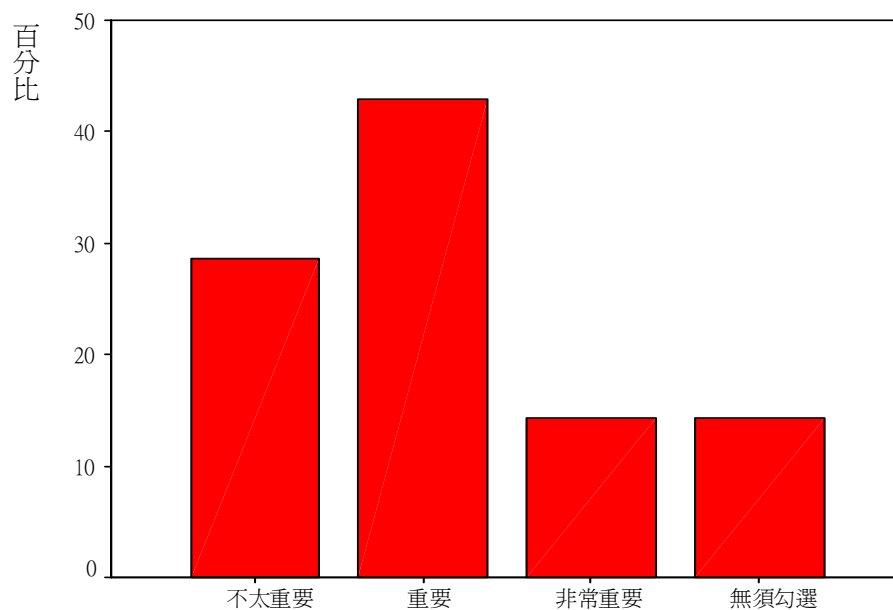
	次數	百分比	有效百分比	累積百分比
有效的				
重要的	4	57.1	57.1	57.1
非常重要的	2	28.6	28.6	85.7
無須勾選	1	14.3	14.3	100.0
總和	7	100.0	100.0	

## 工作穩定度



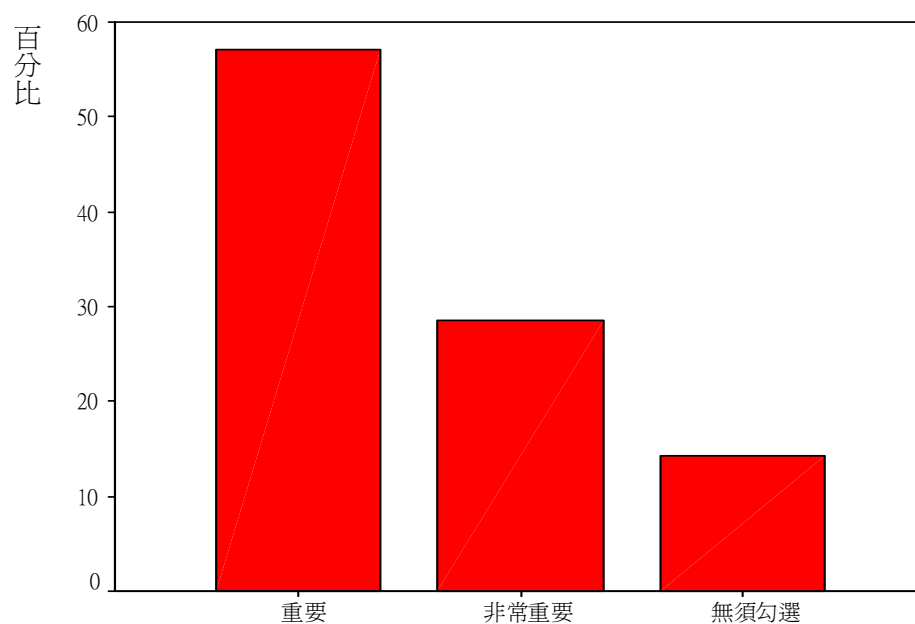
	次數	百分比	有效百分比	累積百分比
有效的				
不太重要的	1	14.3	14.3	14.3
重要的	4	57.1	57.1	71.4
非常重要的	1	14.3	14.3	85.7
無須勾選	1	14.3	14.3	100.0
總和	7	100.0	100.0	

## 工作地點



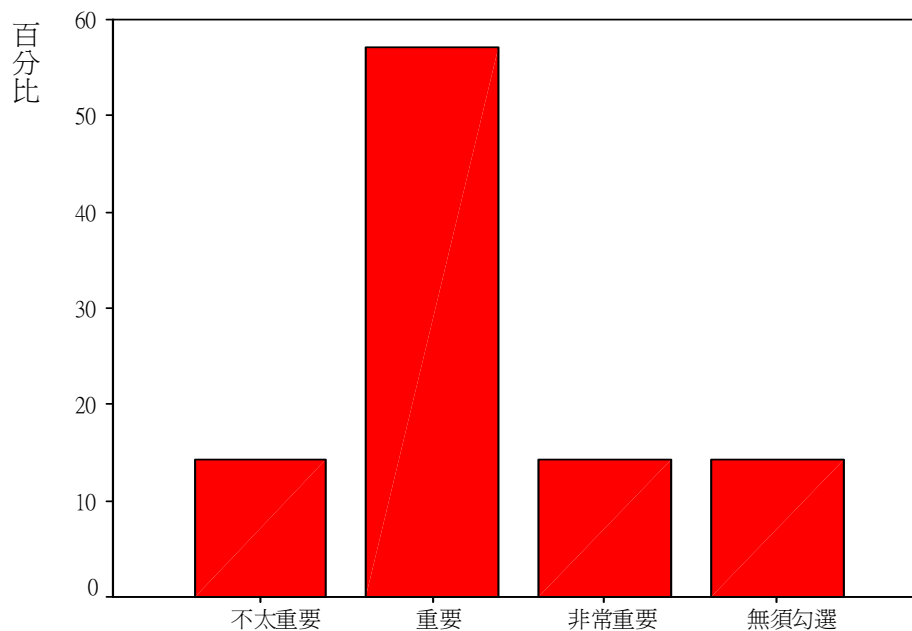
		次數	百分比	有效百分比	累積百分比
有效的	不太重要	2	28.6	28.6	28.6
	重要	3	42.9	42.9	71.4
	非常重要	1	14.3	14.3	85.7
	無須勾選	1	14.3	14.3	100.0
	總和	7	100.0	100.0	

## 升遷機會



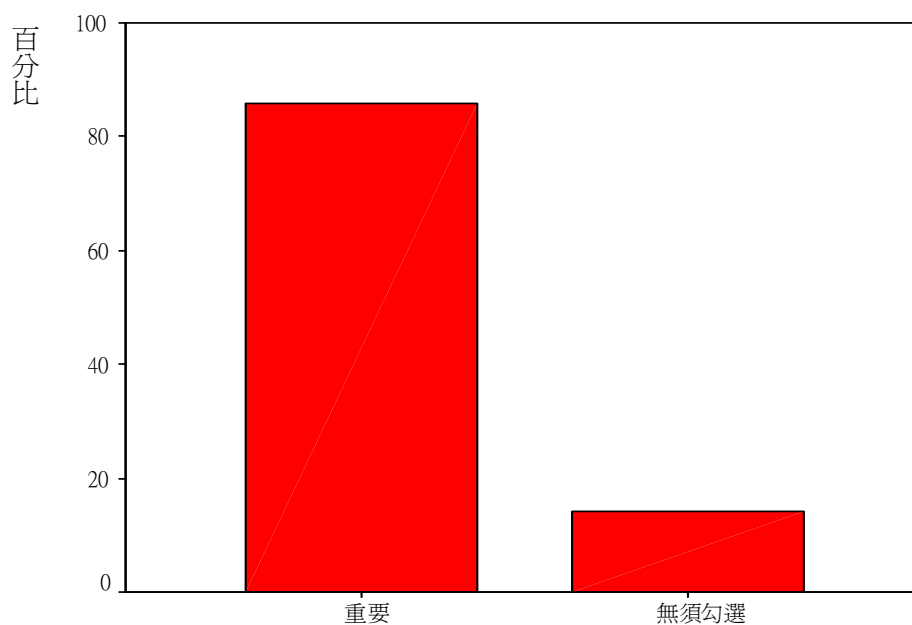
		次數	百分比	有效百分比	累積百分比
有效的	重要	4	57.1	57.1	57.1
	非常重要	2	28.6	28.6	85.7
	無須勾選	1	14.3	14.3	100.0
	總和	7	100.0	100.0	

## 工作挑戰



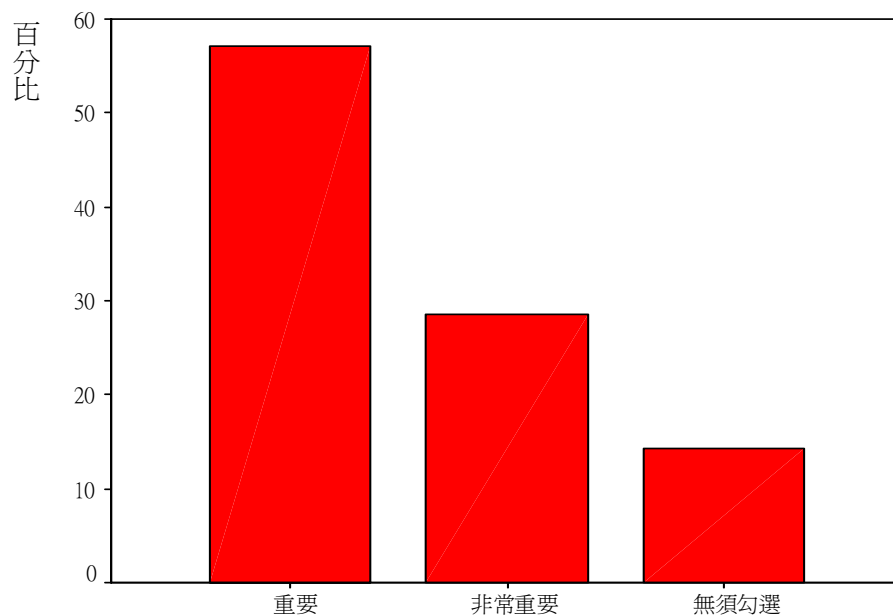
		次數	百分比	有效百分比	累積百分比
有效的	不太重要	1	14.3	14.3	14.3
	重要	4	57.1	57.1	71.4
	非常重要	1	14.3	14.3	85.7
	無須勾選	1	14.3	14.3	100.0
	總和	7	100.0	100.0	

## 責任大小



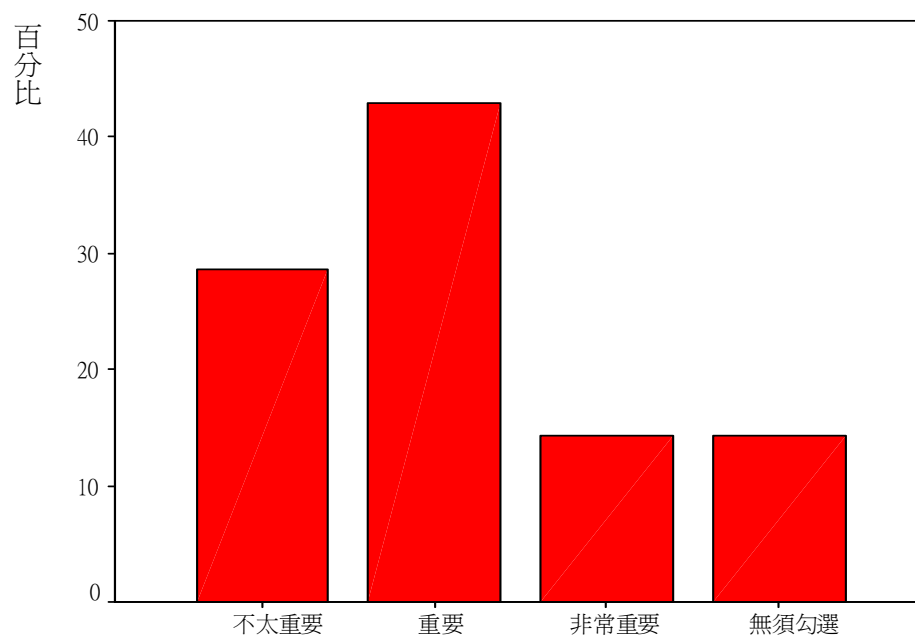
		次數	百分比	有效百分比	累積百分比
有效的	重要	6	85.7	85.7	85.7
	無須勾選	1	14.3	14.3	100.0
	總和	7	100.0	100.0	

## 工作獨立性



		次數	百分比	有效百分比	累積百分比
有效的	重要	4	57.1	57.1	57.1
	非常重要	2	28.6	28.6	85.7
	無須勾選	1	14.3	14.3	100.0
	總和	7	100.0	100.0	

## 對社會的貢獻

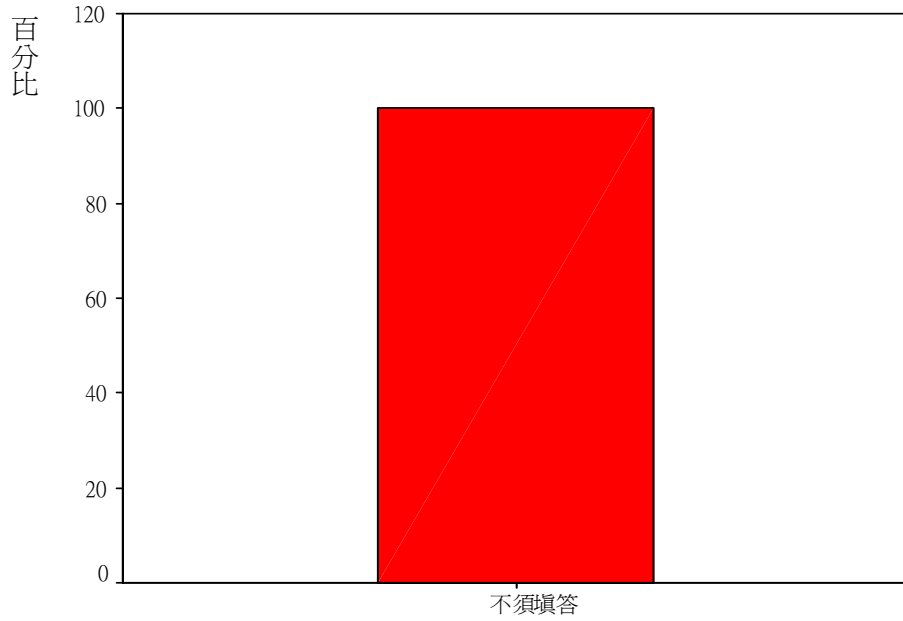


		次數	百分比	有效百分比	累積百分比
有效的	不太重要	2	28.6	28.6	28.6
	重要	3	42.9	42.9	71.4
	非常重要	1	14.3	14.3	85.7
	無須勾選	1	14.3	14.3	100.0
	總和	7	100.0	100.0	

# 【第三部份 進修情形】

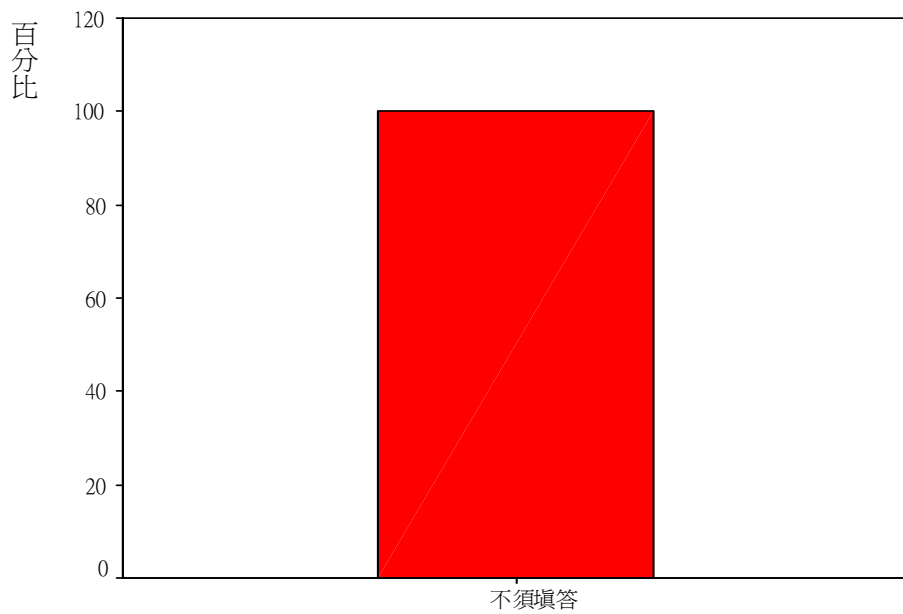
## 1. 您進修的領域？

### 1-1. 進修學門



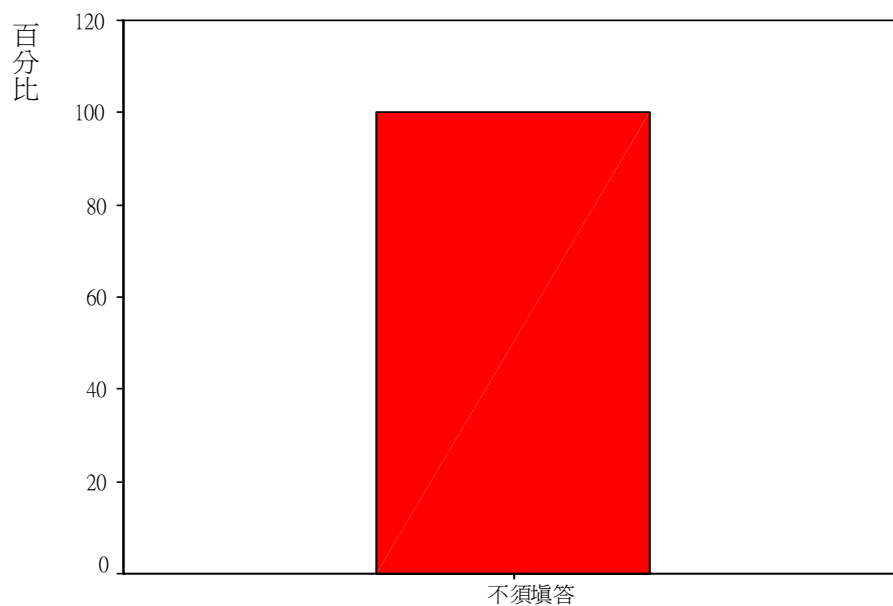
	次數	百分比	有效百分比	累積百分比
有效的 不須填答	7	100.0	100.0	100.0

### 1-2. 進修學類



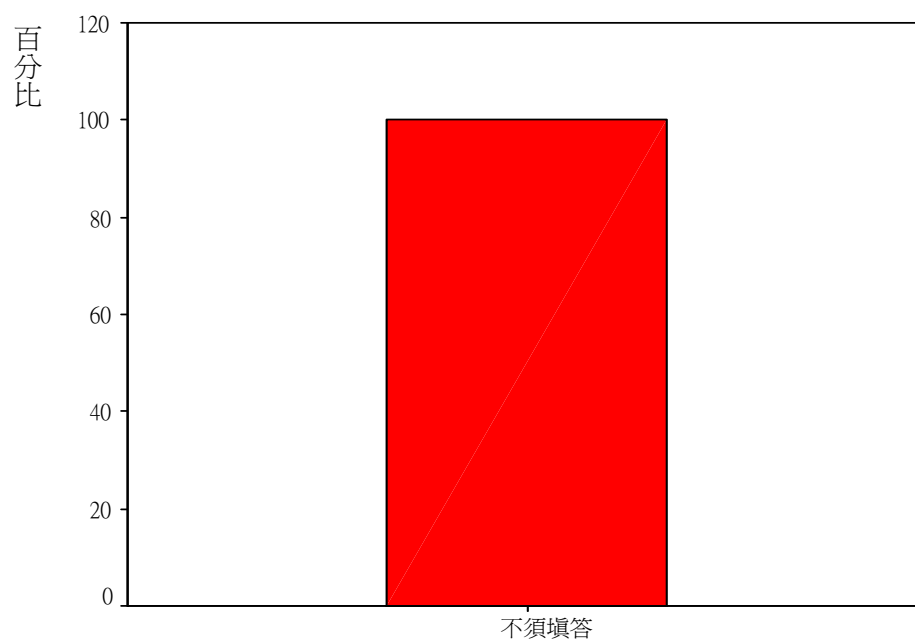
	次數	百分比	有效百分比	累積百分比
有效的 不須填答	7	100.0	100.0	100.0

### 1-3.進修科系



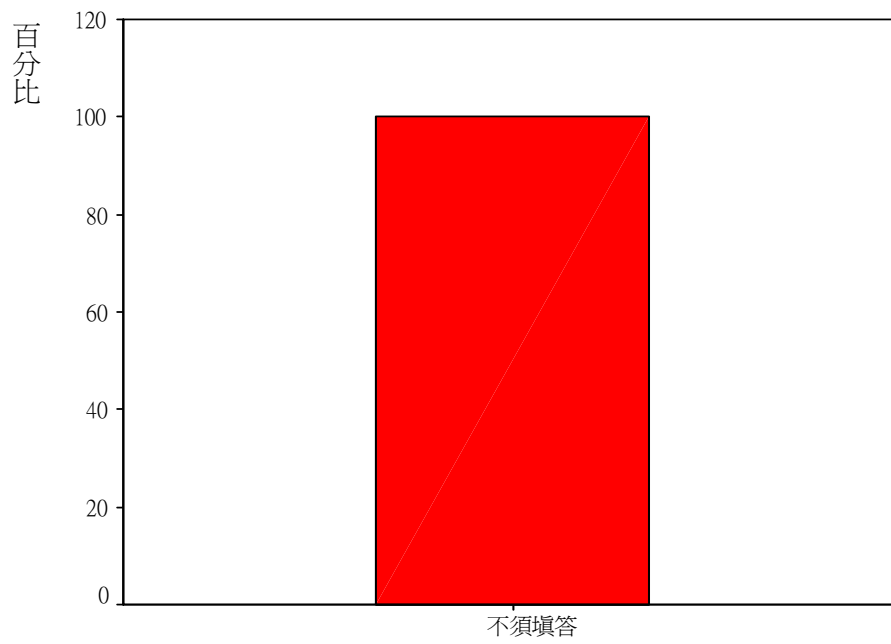
	次數	百分比	有效百分比	累積百分比
有效的 不須填答	7	100.0	100.0	100.0

### 2. 您進修的地點？



	次數	百分比	有效百分比	累積百分比
有效的 不須填答	7	100.0	100.0	100.0

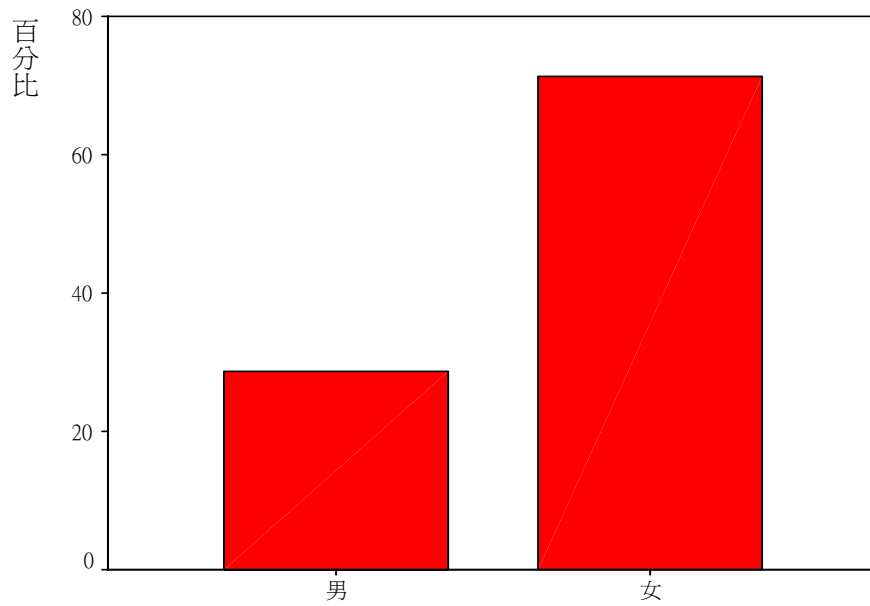
### 3. 您目前是否有兼職 ( 打工 ) ?



	次數	百分比	有效百分比	累積百分比
有效的 不須填答	7	100.0	100.0	100.0

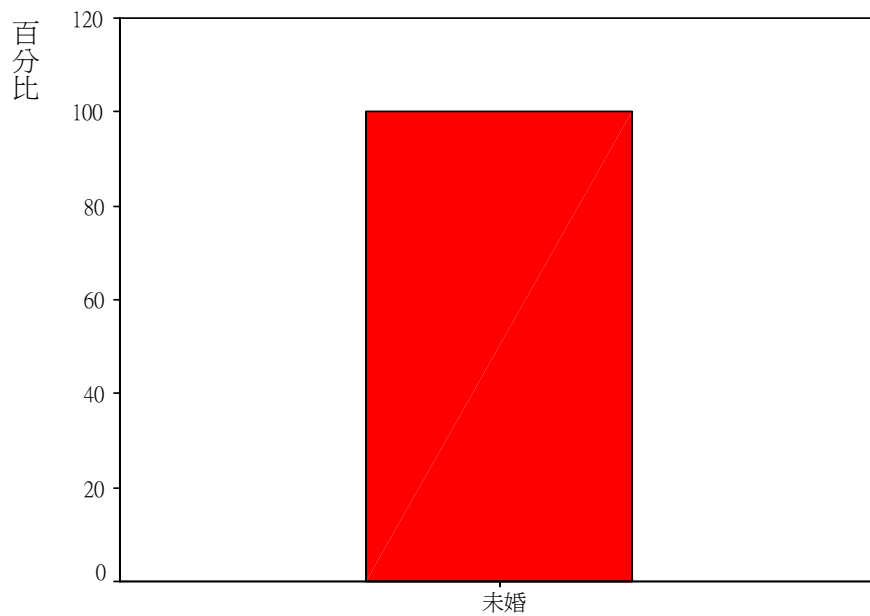
## 【第四部份 背景資料】

### 1. 性別



	次數	百分比	有效百分比	累積百分比
有效的 男	2	28.6	28.6	28.6
女	5	71.4	71.4	100.0
總和	7	100.0	100.0	

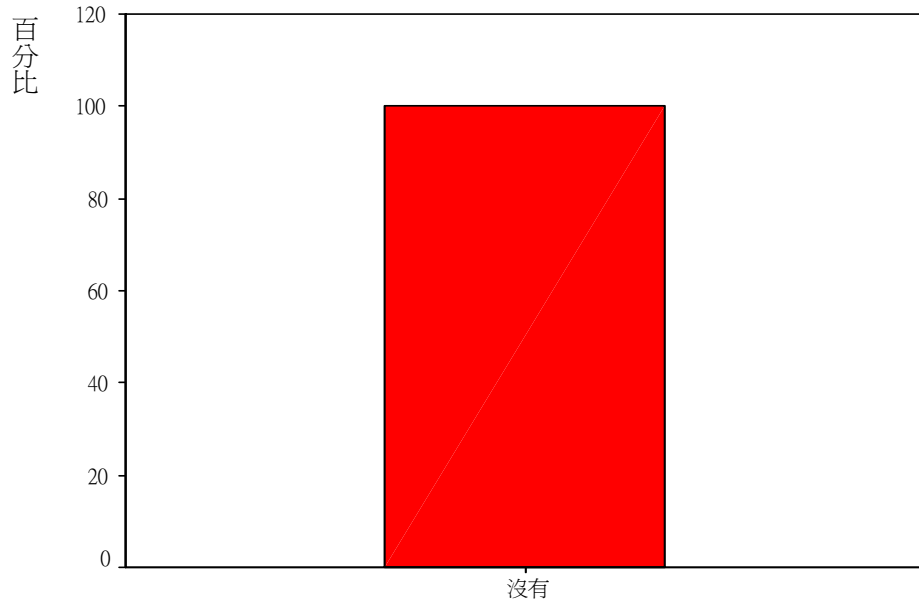
### 2. 您的婚姻狀況？



	次數	百分比	有效百分比	累積百分比
有效的 未婚	7	100.0	100.0	100.0

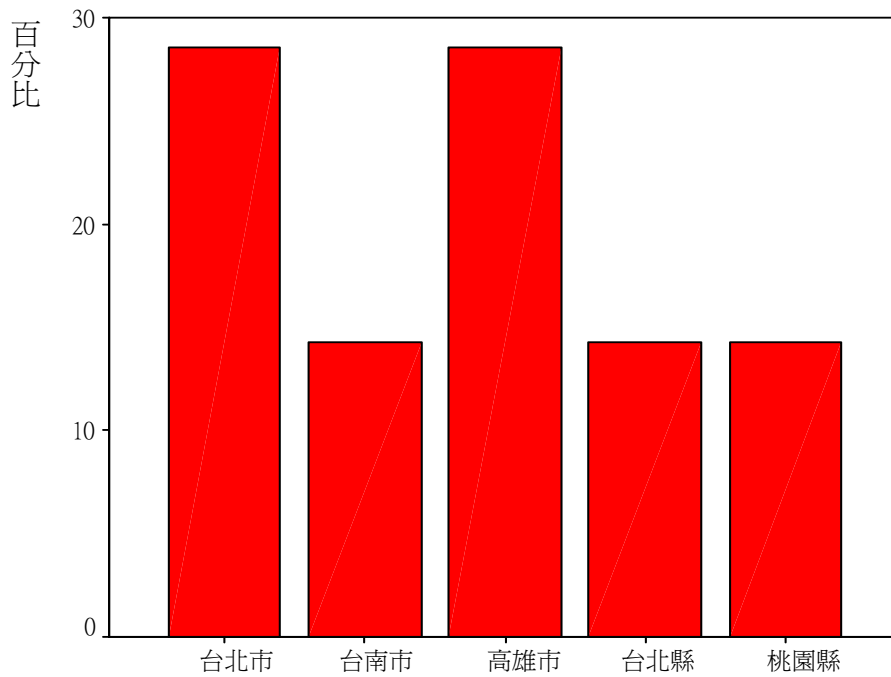


### 3. 您有子女嗎？



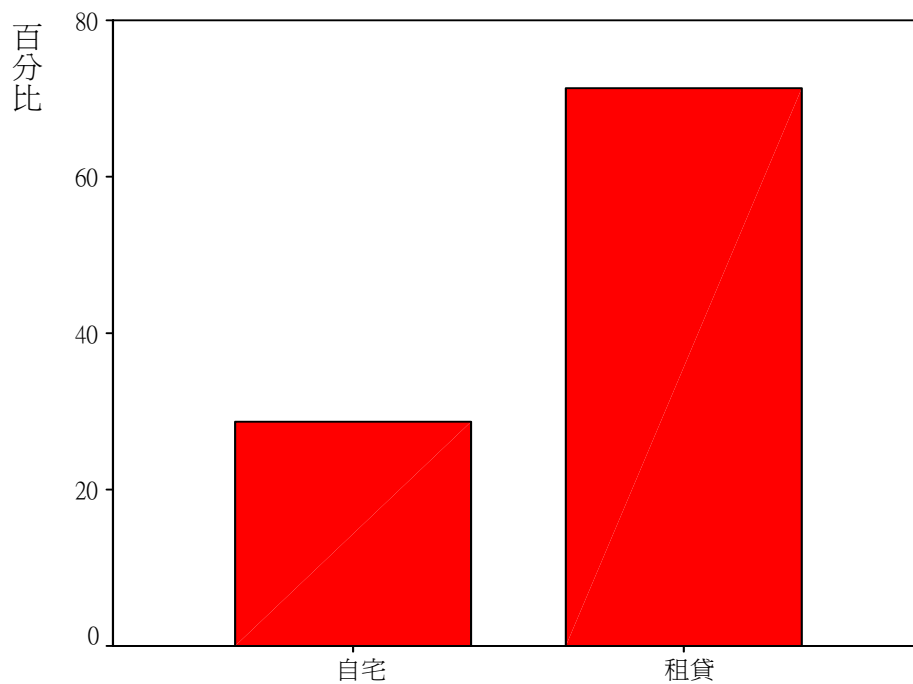
	次數	百分比	有效百分比	累積百分比
有效的 沒有	7	100.0	100.0	100.0

### 4. 您目前的居住地點為？



	次數	百分比	有效百分比	累積百分比
有效的 台北市	2	28.6	28.6	28.6
台南市	1	14.3	14.3	42.9
高雄市	2	28.6	28.6	71.4
台北縣	1	14.3	14.3	85.7
桃園縣	1	14.3	14.3	100.0
總和	7	100.0	100.0	

### 5.您目前住宿情形？



	次數	百分比	有效百分比	累積百分比
有效的 自宅	2	28.6	28.6	28.6
租賃	5	71.4	71.4	100.0
總和	7	100.0	100.0	